

Haushaltsrechnung für das Jahr 2014

Gesamtübersicht über die Einnahmen und Ausgaben

a) Ordentlicher Haushalt

b) Ausserordentlicher Haushalt

Teil- abschnitt	Bezeichnung	Anfängliche Zahlungsrückstände EUR	Laufendes Soll EUR	Gesamt Soll EUR
Einnahmen				
0	VERTRETUNGSKÖRPER UND ALLGEMEINE VERWALTUNG	2.286.692,45	42.650.532,91	44.937.225,36
1	ÖFFENTLICHE ORDNUNG UND SICHERHEIT	833.798,58	2.754.675,04	3.588.473,62
2	UNTERRICHT, ERZIEHUNG, SPORT UND WISSENSCHAFT	1.029.717,39	31.912.389,85	32.942.107,24
3	KUNST, KULTUR UND KULTUS	83.222,50	1.503.250,72	1.586.473,22
4	SOZIALE WOHLFAHRT UND WOHNBAUFÖRDERUNG	12.288.220,44	148.414.581,84	160.702.802,28
5	GESUNDHEIT	1.983.173,74	2.271.503,65	4.254.677,39
6	STRASSEN- UND WASSERBAU, VERKEHR	2.531.472,71	12.572.562,00	15.104.034,71
7	WIRTSCHAFTSFÖRDERUNG	512.481,56	581.211,03	1.093.692,59
8	DIENSTLEISTUNGEN	8.329.113,19	112.760.203,72	121.089.316,91
9	FINANZWIRTSCHAFT	53.991.180,81	578.087.940,08	632.079.120,89
		Zwischensumme	933.508.850,84	1017.377.924,21
Ergebnisse des Rechnungsjahres Istabgang2014			11.864.552,94	11.864.552,94
		Summe	945.373.403,78	1029.242.477,15
Ausgaben				
0	VERTRETUNGSKÖRPER UND ALLGEMEINE VERWALTUNG	5.513.611,80	206.546.307,13	212.059.918,93
1	ÖFFENTLICHE ORDNUNG UND SICHERHEIT	535.558,33	23.491.571,29	24.027.129,62
2	UNTERRICHT, ERZIEHUNG, SPORT UND WISSENSCHAFT	4.835.532,49	115.726.604,53	120.562.137,02
3	KUNST, KULTUR UND KULTUS	456.937,65	39.379.941,85	39.836.879,50
4	SOZIALE WOHLFAHRT UND WOHNBAUFÖRDERUNG	10.143.012,22	244.756.750,66	254.899.762,88
5	GESUNDHEIT	375.778,73	12.477.230,14	12.853.008,87
6	STRASSEN- UND WASSERBAU, VERKEHR	1.319.893,78	57.230.635,69	58.550.529,47
7	WIRTSCHAFTSFÖRDERUNG	188.289,27	5.806.541,04	5.994.830,31
8	DIENSTLEISTUNGEN	6.010.097,09	125.456.578,44	131.466.675,53
9	FINANZWIRTSCHAFT	10.332.562,41	102.636.690,07	112.969.252,48
		Zwischensumme	933.508.850,84	973.220.124,61
1.99000	Abwicklung der Ergebnisse der Vorjahre			
962000	ABWICKLUNG ISTABGÄNGE VORJAHR (E)	44.157.799,60	0,00	44.157.799,60
		Summe der Ausgaben	933.508.850,84	1017.377.924,21
Ergebnisse des Rechnungsjahres Istabgang2014			11.864.552,94	11.864.552,94
		Summe	945.373.403,78	1029.242.477,15

Gesamtübersicht
Ordentlicher Voranschlag

Teil- abschnitt	Ist EUR	Schliessliche Zahlungsrückstände EUR	Voranschlag EUR	Nachtrags- Voranschlag EUR	Gesamt- Voranschlag EUR	Unterschied zw. günstiger EUR	Lfd.Soll - Gesamt-VA ungünstiger EUR
0	42.597.962,83	2.339.262,53	43.461.300,00	113.300,00	43.574.600,00	1.925.114,33-	2.849.181,42-
1	3.007.991,79	580.481,83	3.175.600,00	362.000,00-	2.813.600,00	282.546,72-	341.471,68-
2	31.868.426,39	1.073.680,85	30.286.000,00	218.200,00	30.504.200,00	3.665.306,45-	2.257.116,60-
3	1.357.538,80	228.934,42	1.329.100,00	0,00	1.329.100,00	615.238,45-	441.087,73-
4	142.793.876,08	17.908.926,20	145.833.200,00	5.895.100,00	151.728.300,00	7.743.048,51-	11.056.766,67-
5	3.412.307,72	842.369,67	1.445.700,00	431.000,00	1.876.700,00	866.272,02-	471.468,37-
6	12.775.212,25	2.328.822,46	14.113.400,00	0,00	14.113.400,00	225.457,85-	1.766.295,85-
7	999.268,39	94.424,20	580.900,00	29.800,00	610.700,00	14.414,75-	43.903,72-
8	114.675.103,74	6.414.213,17	111.957.300,00	1.508.700,00	113.466.000,00	3.981.762,01-	4.687.558,29-
9	581.913.087,12	50.166.033,77	549.426.000,00	16.056.300,00	565.482.300,00	29.198.340,82-	16.592.700,74-
	935.400.775,11	81.977.149,10	901.608.500,00	23.890.400,00	925.498.900,00	48.517.501,91-	40.507.551,07-
	11.864.552,94	0,00					
	947.265.328,05	81.977.149,10	901.608.500,00	23.890.400,00	925.498.900,00	48.517.501,91-	40.507.551,07-
0	206.769.311,57	5.290.607,36	199.968.000,00	4.358.800,00	204.326.800,00	12.305.862,22	14.525.369,35
1	23.723.842,56	303.287,06	27.747.500,00	860.600,00-	26.886.900,00	7.611.450,18	4.216.121,47
2	116.672.152,98	3.889.984,04	110.847.700,00	3.493.600,00	114.341.300,00	17.823.192,43	19.208.496,96
3	39.395.898,43	440.981,07	38.664.100,00	619.600,00	39.283.700,00	1.023.887,64	1.120.129,49
4	250.222.752,11	4.677.010,77	238.997.300,00	8.824.100,00	247.821.400,00	23.770.498,48	20.705.849,14
5	12.092.342,93	760.665,94	12.138.200,00	1.849.000,00	13.987.200,00	3.288.175,89	1.778.206,03
6	55.631.572,18	2.918.957,29	77.311.900,00	2.287.200,00	79.599.100,00	23.417.480,64	1.049.016,33
7	5.768.391,89	226.438,42	6.053.500,00	302.800,00	6.356.300,00	1.312.470,01	762.711,05
8	127.107.151,42	4.359.524,11	131.742.300,00	2.577.800,00	134.320.100,00	13.068.605,28	4.205.083,72
9	65.724.112,38	47.245.140,10	58.138.000,00	438.100,00	58.576.100,00	4.414.283,77	48.474.873,84
	903.107.528,45	70.112.596,16	901.608.500,00	23.890.400,00	925.498.900,00	108.035.906,54	116.045.857,38
1.99000							
962000	44.157.799,60	0,00	0,00	0,00	0,00	0,00	0,00
	947.265.328,05	70.112.596,16	901.608.500,00	23.890.400,00	925.498.900,00	108.035.906,54	116.045.857,38
	0,00	11.864.552,94					
	947.265.328,05	81.977.149,10	901.608.500,00	23.890.400,00	925.498.900,00	108.035.906,54	116.045.857,38

Teil- abschnitt	Bezeichnung	Anfängliche Zahlungsrückstände EUR	Laufendes Soll EUR	Gesamt Soll EUR
Einnahmen				
0	VERTRETUNGSKÖRPER UND ALLGEMEINE VERWALTUNG	1.896.390,01	1.203.181,80	3.099.571,81
1	ÖFFENTLICHE ORDNUNG UND SICHERHEIT	808.222,10	238.971,84	1.047.193,94
2	UNTERRICHT, ERZIEHUNG, SPORT UND WISSENSCHAFT	4.213.753,05	7.435.226,52	11.648.979,57
3	KUNST, KULTUR UND KULTUS	796.825,07	510.335,68	1.307.160,75
4	SOZIALE WOHLFAHRT UND WOHNBAUFÖRDERUNG	303.234,44	533.129,56	836.364,00
5	GESUNDHEIT	49.594,58	1.215.384,77	1.264.979,35
6	STRASSEN- UND WASSERBAU, VERKEHR	10.259.487,43	19.533.011,91	29.792.499,34
7	WIRTSCHAFTSFÖRDERUNG	659.557,19	616.388,66	1.275.945,85
8	DIENSTLEISTUNGEN	9.405.470,47	14.159.202,66	23.564.673,13
9	FINANZWIRTSCHAFT	26.939.453,67	65.604.681,37	92.544.135,04
		Zwischensumme	111.049.514,77	166.381.502,78
Ergebnisse des Rechnungsjahres Istüberschuss2014			59.940.597,95	59.940.597,95
		Summe	170.990.112,72	226.322.100,73
Ausgaben				
0	VERTRETUNGSKÖRPER UND ALLGEMEINE VERWALTUNG	156.785,61	1.203.181,80	1.359.967,41
1	ÖFFENTLICHE ORDNUNG UND SICHERHEIT	43.323,41	238.971,84	282.295,25
2	UNTERRICHT, ERZIEHUNG, SPORT UND WISSENSCHAFT	2.423.784,99	7.435.226,52	9.859.011,51
3	KUNST, KULTUR UND KULTUS	21.229,69	510.335,68	531.565,37
4	SOZIALE WOHLFAHRT UND WOHNBAUFÖRDERUNG	187.052,85	533.129,56	720.182,41
5	GESUNDHEIT	0,00	1.215.384,77	1.215.384,77
6	STRASSEN- UND WASSERBAU, VERKEHR	1.155.255,70	19.533.011,91	20.688.267,61
7	WIRTSCHAFTSFÖRDERUNG	36.901,80	616.388,66	653.290,46
8	DIENSTLEISTUNGEN	1.707.617,96	14.159.202,66	15.866.820,62
9	FINANZWIRTSCHAFT	26.939.453,67	65.604.681,37	92.544.135,04
		Zwischensumme	111.049.514,77	143.720.920,45
5.99000	Abwicklung der Ergebnisse der Vorjahre			
962000	ABWICKLUNG ISTABGÄNGE VORJAHR (E)	22.660.582,33	0,00	22.660.582,33
		Summe der Ausgaben	111.049.514,77	166.381.502,78
Ergebnisse des Rechnungsjahres Istüberschuss2014			59.940.597,95	59.940.597,95
		Summe	170.990.112,72	226.322.100,73

Gesamtübersicht
Ausserordentlicher Voranschlag

Teil- abschnitt	Ist EUR	Schliessliche Zahlungsrückstände EUR	Voranschlag EUR	Nachtrags- Voranschlag EUR	Gesamt- Voranschlag EUR	Unterschied zw. günstiger EUR	Lfd.Soll - Gesamt-VA ungünstiger EUR
0	3.068.905,34	30.666,47	810.000,00	1.029.500,00	1.839.500,00	1.172.515,33-	1.808.833,53-
1	1.047.193,94	0,00	900.000,00	207.900,00	1.107.900,00	238.971,84-	1.107.900,00-
2	11.648.979,57	0,00	6.162.900,00	3.067.200,00	9.230.100,00	6.787.010,94-	8.581.884,42-
3	1.258.118,73	49.042,02	469.300,00	673.000,00	1.142.300,00	487.042,07-	1.119.006,39-
4	836.364,00	0,00	333.300,00	122.800,00	456.100,00	444.861,17-	367.831,61-
5	1.264.979,35	0,00	201.000,00	1.595.100,00	1.796.100,00	1.215.384,77-	1.796.100,00-
6	29.504.972,07	287.527,27	63.820.000,00	10.855.200,00	74.675.200,00	14.912.693,28-	70.054.881,37-
7	1.148.553,11	127.392,74	50.000,00	724.900,00	774.900,00	591.488,66-	750.000,00-
8	13.049.581,46	10.515.091,67	14.457.600,00	7.460.900,00	21.918.500,00	3.280.423,77-	11.039.721,11-
9	92.544.135,04	0,00	0,00	0,00	0,00	65.604.681,37-	0,00
	155.371.782,61	11.009.720,17	87.204.100,00	25.736.500,00	112.940.600,00	94.735.073,20-	96.626.158,43-
	0,00	59.940.597,95					
	155.371.782,61	70.950.318,12	87.204.100,00	25.736.500,00	112.940.600,00	94.735.073,20-	96.626.158,43-
0	870.086,25	489.881,16	810.000,00	1.029.500,00	1.839.500,00	815.209,79	178.891,59
1	254.969,77	27.325,48	900.000,00	207.900,00	1.107.900,00	937.900,00	68.971,84
2	7.548.616,31	2.310.395,20	6.162.900,00	3.067.200,00	9.230.100,00	6.941.983,25	5.147.109,77
3	495.221,34	36.344,03	469.300,00	673.000,00	1.142.300,00	806.557,82	174.593,50
4	720.182,41	0,00	333.300,00	122.800,00	456.100,00	268.860,51	345.890,07
5	1.058.395,87	156.988,90	201.000,00	1.595.100,00	1.796.100,00	830.655,84	249.940,61
6	19.034.945,01	1.653.322,60	63.820.000,00	10.855.200,00	74.675.200,00	64.190.519,95	9.048.331,86
7	653.290,46	0,00	50.000,00	724.900,00	774.900,00	296.291,28	137.779,94
8	15.195.441,24	671.379,38	14.457.600,00	7.460.900,00	21.918.500,00	8.339.486,16	580.188,82
9	26.939.453,67	65.604.681,37	0,00	0,00	0,00	0,00	65.604.681,37
	72.770.602,33	70.950.318,12	87.204.100,00	25.736.500,00	112.940.600,00	83.427.464,60	81.536.379,37
5.99000							
962000	22.660.582,33	0,00	0,00	0,00	0,00	0,00	0,00
	95.431.184,66	70.950.318,12	87.204.100,00	25.736.500,00	112.940.600,00	83.427.464,60	81.536.379,37
	59.940.597,95	0,00					
	155.371.782,61	70.950.318,12	87.204.100,00	25.736.500,00	112.940.600,00	83.427.464,60	81.536.379,37

Haushaltsrechnung für das Jahr 2014

Aufgliederung nach Teilabschnitten

a) Ordentlicher Haushalt

b) Ausserordentlicher Haushalt

Teil- abschnitt	Bezeichnung		Anfängliche Zahlungsrückstände EUR	Laufendes Soll EUR	Gesamt Soll EUR
00000	GEMEINDEVERTRETUNG	Einnahmen	4.090,00	211.945,04	216.035,04
		Ausgaben	133.460,21	12.957.228,42	13.090.688,63
		Überschuss, Abgang (-)		12.745.283,38-	
01000	MAGISTRATSDIREKTION	Einnahmen	2.246,73	8.089,13	10.335,86
		Ausgaben	18.600,83	1.468.590,44	1.487.191,27
		Überschuss, Abgang (-)		1.460.501,31-	
01010	MAGISTRATSDIREKTION - PRÄSIDIALTEILUNG	Einnahmen	0,00	1.344,23	1.344,23
		Ausgaben	56.871,26	2.515.196,28	2.572.067,54
		Überschuss, Abgang (-)		2.513.852,05-	
01020	HAUPTKANZLEI UND BEZIRKSÄMTER	Einnahmen	257,04	7.532,90	7.789,94
		Ausgaben	32.116,28	2.105.599,59	2.137.715,87
		Überschuss, Abgang (-)		2.098.066,69-	
01040	INNENREVISION	Einnahmen	0,00	104,28	104,28
		Ausgaben	2.538,24	378.791,92	381.330,16
		Überschuss, Abgang (-)		378.687,64-	
01050	MAGISTRATSDIREKTION-REFORMPROJEKT	Einnahmen	0,00	491,49	491,49
		Ausgaben	47.361,74	678.102,96	725.464,70
		Überschuss, Abgang (-)		677.611,47-	
01060	REFERAT FÜR GESUNDHEITSFÖRDERUNG UND BEDIENSTETENS	Einnahmen	29.035,07	39.461,29	68.496,36
		Ausgaben	13.137,66	199.204,78	212.342,44
		Überschuss, Abgang (-)		159.743,49-	
01080	SERVICECENTER	Einnahmen	0,00	46.315,71	46.315,71
		Ausgaben	25.972,42	777.099,53	803.071,95
		Überschuss, Abgang (-)		730.783,82-	
01100	PERSONALAMT	Einnahmen	137,32	32.699,51	32.836,83
		Ausgaben	79.830,75	3.126.339,53	3.206.170,28
		Überschuss, Abgang (-)		3.093.640,02-	

Gesamtübersicht
Ordentlicher Voranschlag

Teil- abschnitt	Ist EUR	Schliessliche Zahlungsrückstände EUR	Voranschlag EUR	Nachtrags- Voranschlag EUR	Gesamt- Voranschlag EUR	Unterschied zw. günstiger EUR	Lfd.Soll - Gesamt-VA ungünstiger EUR
00000	215.992,47 13.054.018,43	42,57 36.670,20	236.000,00 12.555.800,00	0,00 0,00	236.000,00 12.555.800,00	20.013,05- 421.653,06	44.068,01- 823.081,48
	12.838.025,96-		12.319.800,00-		12.319.800,00-		
01000	8.233,12 1.373.964,28	2.102,74 113.226,99	47.700,00 1.219.300,00	0,00 113.800,00	47.700,00 1.333.100,00	1.737,02- 326.958,36	41.347,89- 462.448,80
	1.365.731,16-		1.171.600,00-		1.285.400,00-		
01010	1.326,49 2.552.371,26	17,74 19.696,28	149.700,00 2.440.000,00	0,00 0,00	149.700,00 2.440.000,00	1.291,31- 263.071,98	149.647,08- 338.268,26
	2.551.044,77-		2.290.300,00-		2.290.300,00-		
01020	6.656,59 2.077.566,31	1.133,35 60.149,56	4.200,00 2.201.300,00	0,00 0,00	4.200,00 2.201.300,00	7.432,90- 186.024,42	4.100,00- 90.324,01
	2.070.909,72-		2.197.100,00-		2.197.100,00-		
01040	102,07 381.182,96	2,21 147,20	0,00 345.300,00	0,00 0,00	0,00 345.300,00	104,28- 46.355,57	0,00 79.847,49
	381.080,89-		345.300,00-		345.300,00-		
01050	488,86 674.422,15	2,63 51.042,55	0,00 545.400,00	0,00 226.900,00	0,00 772.300,00	491,49- 286.248,31	0,00 192.051,27
	673.933,29-		545.400,00-		772.300,00-		
01060	59.371,36 205.504,01	9.125,00 6.838,43	38.000,00 210.200,00	6.000,00 6.000,00	44.000,00 216.200,00	62,79- 37.935,55	4.601,50- 20.940,33
	146.132,65-		172.200,00-		172.200,00-		
01080	46.315,71 800.649,45	0,00 2.422,50	30.500,00 734.700,00	0,00 0,00	30.500,00 734.700,00	16.102,66- 37.937,22	286,95- 80.336,75
	754.333,74-		704.200,00-		704.200,00-		
01100	32.822,51 3.183.520,75	14,32 22.649,53	50.400,00 2.953.200,00	0,00 0,00	50.400,00 2.953.200,00	10.600,88- 80.526,58	28.301,37- 253.666,11
	3.150.698,24-		2.902.800,00-		2.902.800,00-		

Teil- abschnitt	Bezeichnung		Anfängliche Zahlungsrückstände EUR	Laufendes Soll EUR	Gesamt Soll EUR
01110	PERSONALAMT - STRUKTURBED. DIENSTFREISTELLUNGEN	Einnahmen	0,00	0,00	0,00
		Ausgaben	0,00	107.844,02	107.844,02
		Überschuss, Abgang (-)		107.844,02-	
01120	PERSONALAMT - DIENSTJUBILÄEN UND TREUEENTSCHÄDIGUN	Einnahmen	0,00	0,00	0,00
		Ausgaben	0,00	2.341.448,57	2.341.448,57
		Überschuss, Abgang (-)		2.341.448,57-	
01130	ZUGEWIESENE BEAMTINNEN	Einnahmen	99.495,28	676.561,61	776.056,89
		Ausgaben	0,00	1.003.825,63	1.003.825,63
		Überschuss, Abgang (-)		327.264,02-	
01140	GESCHÜTZTE ARBEITSPLÄTZE	Einnahmen	0,00	36.150,42	36.150,42
		Ausgaben	9,05	3.928.111,49	3.928.120,54
		Überschuss, Abgang (-)		3.891.961,07-	
01160	ZENTRAL BEWIRTSCHAFTETES PERSONAL	Einnahmen	0,00	3.624,00	3.624,00
		Ausgaben	0,00	1.287.897,77	1.287.897,77
		Überschuss, Abgang (-)		1.284.273,77-	
01200	TELEFONZENTRALE	Einnahmen	0,00	250,80	250,80
		Ausgaben	441,55	194.505,62	194.947,17
		Überschuss, Abgang (-)		194.254,82-	
01300	BESCHAFFUNGSAMT	Einnahmen	0,00	0,00	0,00
		Ausgaben	0,00	12.258,17	12.258,17
		Überschuss, Abgang (-)		12.258,17-	
01320	DRUCK- UND KOPIERSERVICE	Einnahmen	168,48	153.424,19	153.592,67
		Ausgaben	58.220,46	329.064,52	387.284,98
		Überschuss, Abgang (-)		175.640,33-	
01400	STADTRECHNUNGSHOF	Einnahmen	0,00	4.752,51	4.752,51
		Ausgaben	37.322,49	1.007.098,44	1.044.420,93
		Überschuss, Abgang (-)		1.002.345,93-	

Gesamtübersicht
Ordentlicher Voranschlag

Teil- abschnitt	Ist EUR	Schliessliche Zahlungsrückstände EUR	Voranschlag EUR	Nachtrags- Voranschlag EUR	Gesamt- Voranschlag EUR	Unterschied zw. günstiger EUR	Lfd.Soll - Gesamt-VA ungünstiger EUR
01110	0,00	0,00	0,00	0,00	0,00	0,00	0,00
	107.844,02	0,00	255.000,00	0,00	255.000,00	147.155,98	0,00
	107.844,02-		255.000,00-		255.000,00-		
01120	0,00	0,00	0,00	0,00	0,00	0,00	0,00
	2.341.448,57	0,00	1.400.000,00	0,00	1.400.000,00	0,00	941.448,57
	2.341.448,57-		1.400.000,00-		1.400.000,00-		
01130	723.702,07	52.354,82	699.800,00	0,00	699.800,00	656,91-	23.895,30-
	1.003.825,63	0,00	1.089.200,00	0,00	1.089.200,00	106.356,29	20.981,92
	280.123,56-		389.400,00-		389.400,00-		
01140	36.150,42	0,00	15.500,00	0,00	15.500,00	20.650,42-	0,00
	3.928.120,54	0,00	4.162.300,00	26.700,00-	4.135.600,00	238.205,30	30.716,79
	3.891.970,12-		4.146.800,00-		4.120.100,00-		
01160	3.624,00	0,00	0,00	0,00	0,00	3.624,00-	0,00
	1.287.897,77	0,00	539.100,00	0,00	539.100,00	16.860,52	765.658,29
	1.284.273,77-		539.100,00-		539.100,00-		
01200	250,80	0,00	0,00	0,00	0,00	250,80-	0,00
	191.504,15	3.443,02	163.100,00	0,00	163.100,00	5.331,83	36.737,45
	191.253,35-		163.100,00-		163.100,00-		
01300	0,00	0,00	0,00	0,00	0,00	0,00	0,00
	12.258,17	0,00	12.300,00	0,00	12.300,00	90,68	48,85
	12.258,17-		12.300,00-		12.300,00-		
01320	151.481,92	2.110,75	277.500,00	0,00	277.500,00	958,51-	125.034,32-
	377.116,49	10.168,49	421.700,00	0,00	421.700,00	137.682,45	45.046,97
	225.634,57-		144.200,00-		144.200,00-		
01400	969,18	3.783,33	10.000,00	0,00	10.000,00	4.752,51-	10.000,00-
	1.029.615,21	14.805,72	1.039.700,00	30.000,00	1.069.700,00	121.859,77	59.258,21
	1.028.646,03-		1.029.700,00-		1.059.700,00-		

Teil- abschnitt	Bezeichnung		Anfängliche Zahlungsrückstände EUR	Laufendes Soll EUR	Gesamt Soll EUR
01500	STADTBAUDIREKTION - REF.FÜR BÜRGERINNENBETEILIGUNG	Einnahmen	0,00	63,74	63,74
		Ausgaben	913,03	212.589,81	213.502,84
		Überschuss, Abgang (-)		212.526,07-	
01501	URBAN II - BÜRGERINNENBETEILIGUNG	Einnahmen	0,00	0,00	0,00
		Ausgaben	0,00	3.331,25	3.331,25
		Überschuss, Abgang (-)		3.331,25-	
01502	URBAN II - INFO-POINT	Einnahmen	0,00	0,00	0,00
		Ausgaben	0,00	2.401,54	2.401,54
		Überschuss, Abgang (-)		2.401,54-	
01510	ABTEILUNG F. ÖFFENTLICHKEITSARBEIT UND INFORMATION	Einnahmen	12.698,40	64.974,95	77.673,35
		Ausgaben	94.781,49	1.520.695,01	1.615.476,50
		Überschuss, Abgang (-)		1.455.720,06-	
01600	ZENTRALE EDV-KOSTEN	Einnahmen	0,00	0,00	0,00
		Ausgaben	0,00	1.136.243,78	1.136.243,78
		Überschuss, Abgang (-)		1.136.243,78-	
01800	BETRIEBSFONDS FÜR DIE PFLICHTLEISTUNGEN	Einnahmen	1.460.361,73	23.045.506,05	24.505.867,78
		Ausgaben	3.516.032,96	23.045.506,05	26.561.539,01
		Überschuss, Abgang (-)		0,00	
01810	FONDS FÜR ERWEITERTE HEILBEHANDLUNG	Einnahmen	1.581,53	1.003.377,86	1.004.959,39
		Ausgaben	295.399,42	1.003.377,86	1.298.777,28
		Überschuss, Abgang (-)		0,00	
01820	FONDS FÜR ZUSÄTZLICHE LEISTUNGEN	Einnahmen	34.334,93	3.518.506,33	3.552.841,26
		Ausgaben	492.790,07	3.518.506,33	4.011.296,40
		Überschuss, Abgang (-)		0,00	
01900	REPRÄSENTATION	Einnahmen	0,00	2.360,62	2.360,62
		Ausgaben	55.321,98	989.501,44	1.044.823,42
		Überschuss, Abgang (-)		987.140,82-	

Gesamtübersicht
Ordentlicher Voranschlag

Teil- abschnitt	Ist EUR	Schliessliche Zahlungsrückstände EUR	Voranschlag EUR	Nachtrags- Voranschlag EUR	Gesamt- Voranschlag EUR	Unterschied zw. günstiger EUR	Lfd.Soll - Gesamt-VA ungünstiger EUR
01500	62,39 207.077,35	1,35 6.425,49	0,00 244.100,00	0,00 0,00	0,00 244.100,00	63,74- 48.076,07	0,00 16.565,88
	207.014,96-		244.100,00-		244.100,00-		
01501	0,00 3.331,25	0,00 0,00	0,00 3.300,00	0,00 0,00	0,00 3.300,00	0,00 35,50	0,00 66,75
	3.331,25-		3.300,00-		3.300,00-		
01502	0,00 2.401,54	0,00 0,00	0,00 2.400,00	0,00 0,00	0,00 2.400,00	0,00 26,31	0,00 27,85
	2.401,54-		2.400,00-		2.400,00-		
01510	77.586,15 1.569.974,14	87,20 45.502,36	84.700,00 1.494.300,00	0,00 89.300,00	84.700,00 1.583.600,00	800,18- 275.425,79	20.525,23- 212.520,80
	1.492.387,99-		1.409.600,00-		1.498.900,00-		
01600	0,00 1.123.327,21	0,00 12.916,57	12.000,00 2.333.700,00	0,00 1.185.500,00	12.000,00 3.519.200,00	0,00 2.392.300,00	12.000,00- 9.343,78
	1.123.327,21-		2.321.700,00-		3.507.200,00-		
01800	23.011.834,29 22.980.692,69	1.494.033,49 3.580.846,32	22.718.000,00 22.718.000,00	0,00 0,00	22.718.000,00 22.718.000,00	725.787,58- 881.133,07	398.281,53- 1.208.639,12
	31.141,60		0,00		0,00		
01810	980.737,68 1.058.902,63	24.221,71 239.874,65	981.200,00 981.200,00	0,00 0,00	981.200,00 981.200,00	28.429,75- 53.238,47	6.251,89- 75.416,33
	78.164,95-		0,00		0,00		
01820	3.511.063,43 3.625.616,30	41.777,83 385.680,10	3.674.100,00 3.674.100,00	0,00 0,00	3.674.100,00 3.674.100,00	1.385,30- 252.829,69	156.978,97- 97.236,02
	114.552,87-		0,00		0,00		
01900	2.347,21 1.007.043,87	13,41 37.779,55	0,00 972.100,00	0,00 250.000,00	0,00 1.222.100,00	2.360,62- 519.057,41	0,00 286.458,85
	1.004.696,66-		972.100,00-		1.222.100,00-		

Teil- abschnitt	Bezeichnung		Anfängliche Zahlungsrückstände EUR	Laufendes Soll EUR	Gesamt Soll EUR
02000	RECHTSAMT	Einnahmen	0,00	23.625,65	23.625,65
		Ausgaben	1.421,49	503.244,37	504.665,86
		Überschuss, Abgang (-)		479.618,72-	
02010	BAURECHTSAMT	Einnahmen	183.766,67	23.244,83	207.011,50
		Ausgaben	17.646,63	10.776,72	28.423,35
		Überschuss, Abgang (-)		12.468,11	
02100	STATISTIK	Einnahmen	17.780,66	36.433,03	54.213,69
		Ausgaben	24.669,49	185.828,96	210.498,45
		Überschuss, Abgang (-)		149.395,93-	
02101	URBAN II - STADTTEILMONITORING	Einnahmen	0,00	0,00	0,00
		Ausgaben	0,00	538,87	538,87
		Überschuss, Abgang (-)		538,87-	
02200	STANDESAMT	Einnahmen	0,00	21.681,87	21.681,87
		Ausgaben	16.575,24	1.164.085,45	1.180.660,69
		Überschuss, Abgang (-)		1.142.403,58-	
02400	WAHLAMT	Einnahmen	90.311,90	109.929,66	200.241,56
		Ausgaben	1.071,50	1.331.024,74	1.332.096,24
		Überschuss, Abgang (-)		1.221.095,08-	
02410	WAHLAMT - ZENTRALES MELDEAMT	Einnahmen	0,00	0,00	0,00
		Ausgaben	0,00	287,14	287,14
		Überschuss, Abgang (-)		287,14-	
02500	STAATSBÜRGERSCHAFT	Einnahmen	0,00	87.037,90	87.037,90
		Ausgaben	35.838,80	2.303.911,03	2.339.749,83
		Überschuss, Abgang (-)		2.216.873,13-	
02900	AMTSGEBÄUDE	Einnahmen	41.091,91	16.349,55	57.441,46
		Ausgaben	77.738,62	1.132.672,85	1.210.411,47
		Überschuss, Abgang (-)		1.116.323,30-	

Gesamtübersicht
Ordentlicher Voranschlag

Teil- abschnitt	Ist EUR	Schliessliche Zahlungsrückstände EUR	Voranschlag EUR	Nachtrags- Voranschlag EUR	Gesamt- Voranschlag EUR	Unterschied zw. günstiger EUR	Lfd.Soll - Gesamt-VA ungünstiger EUR
02000	23.625,65 503.555,45	0,00 1.110,41	15.000,00 527.100,00	0,00 0,00	15.000,00 527.100,00	8.625,65- 57.135,10	0,00 33.279,47
	479.929,80-		512.100,00-		512.100,00-		
02010	136.850,91 28.395,35	70.160,59 28,00	339.600,00 2.743.400,00	255.700,00- 2.590.300,00-	83.900,00 153.100,00	23.104,54- 149.878,86	83.759,71- 7.555,58
	108.455,56		2.403.800,00-		69.200,00-		
02100	54.213,69 210.498,45	0,00 0,00	37.000,00 232.900,00	0,00 0,00	37.000,00 232.900,00	0,00 69.128,92	566,97- 22.057,88
	156.284,76-		195.900,00-		195.900,00-		
02101	0,00 538,87	0,00 0,00	0,00 800,00	0,00 0,00	0,00 800,00	0,00 261,13	0,00 0,00
	538,87-		800,00-		800,00-		
02200	21.675,25 1.171.445,79	6,62 9.214,90	10.600,00 1.224.800,00	0,00 0,00	10.600,00 1.224.800,00	11.306,87- 146.669,43	225,00- 85.954,88
	1.149.770,54-		1.214.200,00-		1.214.200,00-		
02400	109.690,76 1.317.412,31	90.550,80 14.683,93	90.300,00 1.316.300,00	0,00 150.000,00	90.300,00 1.466.300,00	19.929,66- 285.405,64	300,00- 150.130,38
	1.207.721,55-		1.226.000,00-		1.376.000,00-		
02410	0,00 287,14	0,00 0,00	0,00 0,00	0,00 0,00	0,00 0,00	0,00 0,00	0,00 287,14
	287,14-		0,00		0,00		
02500	87.037,90 2.256.594,50	0,00 83.155,33	130.000,00 2.484.500,00	0,00 120.000,00	130.000,00 2.604.500,00	7.647,90- 417.606,19	50.610,00- 117.017,22
	2.169.556,60-		2.354.500,00-		2.474.500,00-		
02900	16.775,65 1.206.036,82	40.665,81 4.374,65	65.300,00 994.100,00	0,00 0,00	65.300,00 994.100,00	1.998,07- 253.143,44	50.948,52- 391.716,29
	1.189.261,17-		928.800,00-		928.800,00-		

Teil- abschnitt	Bezeichnung		Anfängliche Zahlungsrückstände EUR	Laufendes Soll EUR	Gesamt Soll EUR
03000	STADTBAUDIREKTION	Einnahmen	0,00	759,64	759,64
		Ausgaben	21.321,84	1.906.976,95	1.928.298,79
		Überschuss, Abgang (-)		1.906.217,31-	
03010	BAB BAURECHT- UND BAUVERWALTUNG	Einnahmen	0,00	31.260,17	31.260,17
		Ausgaben	0,00	3.456.606,73	3.456.606,73
		Überschuss, Abgang (-)		3.425.346,56-	
03100	STADTPLANUNGSAMT	Einnahmen	0,00	88,07	88,07
		Ausgaben	50.862,19	2.045.894,68	2.096.756,87
		Überschuss, Abgang (-)		2.045.806,61-	
03110	VERKEHRSPLANUNG	Einnahmen	0,00	18.165,69	18.165,69
		Ausgaben	10.708,11	1.018.798,53	1.029.506,64
		Überschuss, Abgang (-)		1.000.632,84-	
03200	VERMESSUNGSAMT	Einnahmen	527,25	30.101,88	30.629,13
		Ausgaben	25.814,87	2.150.789,44	2.176.604,31
		Überschuss, Abgang (-)		2.120.687,56-	
03300	HOCHBAUAMT	Einnahmen	467,79	25,77	493,56
		Ausgaben	9.259,18	650.941,27	660.200,45
		Überschuss, Abgang (-)		650.915,50-	
03400	STRASSENAMT	Einnahmen	307.424,73	1.864.065,97	2.171.490,70
		Ausgaben	134.390,20	3.355.581,09	3.489.971,29
		Überschuss, Abgang (-)		1.491.515,12-	
05000	BAB BEZIRKSVERWALTUNGSBEHÖRDE	Einnahmen	0,00	253.641,88	253.641,88
		Ausgaben	0,00	4.329.741,26	4.329.741,26
		Überschuss, Abgang (-)		4.076.099,38-	

Gesamtübersicht
Ordentlicher Voranschlag

Teil- abschnitt	Ist EUR	Schliessliche Zahlungsrückstände EUR	Voranschlag EUR	Nachtrags- Voranschlag EUR	Gesamt- Voranschlag EUR	Unterschied zw. günstiger EUR	Lfd.Soll - Gesamt-VA ungünstiger EUR
03000	670,00	89,64	0,00	0,00	0,00	759,64-	0,00
	1.905.491,57	22.807,22	2.019.600,00	0,00	2.019.600,00	255.785,17	143.162,12
	1.904.821,57-		2.019.600,00-		2.019.600,00-		
03010	31.107,67	152,50	0,00	0,00	0,00	31.260,17-	0,00
	3.433.271,84	23.334,89	0,00	30.000,00	30.000,00	0,00	3.426.606,73
	3.402.164,17-		0,00		30.000,00-		
03100	0,00	88,07	17.300,00	0,00	17.300,00	88,07-	17.300,00-
	2.050.883,17	45.873,70	2.108.100,00	0,00	2.108.100,00	272.693,33	210.488,01
	2.050.883,17-		2.090.800,00-		2.090.800,00-		
03110	18.118,57	47,12	15.000,00	0,00	15.000,00	3.165,69-	0,00
	1.019.200,99	10.305,65	967.600,00	95.700,00	1.063.300,00	191.249,46	146.747,99
	1.001.082,42-		952.600,00-		1.048.300,00-		
03200	30.038,33	590,80	62.600,00	0,00	62.600,00	2.663,55-	35.161,67-
	2.103.897,55	72.706,76	2.180.700,00	36.000,00	2.216.700,00	271.368,47	205.457,91
	2.073.859,22-		2.118.100,00-		2.154.100,00-		
03300	0,00	493,56	0,00	0,00	0,00	25,77-	0,00
	657.735,94	2.464,51	571.300,00	0,00	571.300,00	35.777,06	115.418,33
	657.735,94-		571.300,00-		571.300,00-		
03400	1.838.548,69	332.942,01	1.708.500,00	0,00	1.708.500,00	864.551,29-	708.985,32-
	3.394.982,53	94.988,76	3.292.000,00	100.000,00	3.392.000,00	361.742,61	325.323,70
	1.556.433,84-		1.583.500,00-		1.683.500,00-		
05000	120.999,32	132.642,56	0,00	395.000,00	395.000,00	67.036,88-	208.395,00-
	4.290.554,82	39.186,44	0,00	4.273.700,00	4.273.700,00	2.151.038,84	2.207.080,10
	4.169.555,50-		0,00		3.878.700,00-		

Teil- abschnitt	Bezeichnung		Anfängliche Zahlungsrückstände EUR	Laufendes Soll EUR	Gesamt Soll EUR
06000	BEITRÄGE AN VERBÄNDE, VEREINE UND SONST.	Einnahmen	0,00	0,00	0,00
		Ausgaben	0,00	76.841,97	76.841,97
		Überschuss, Abgang (-)		76.841,97-	
06100	SONSTIGE SUBVENTIONEN	Einnahmen	0,00	0,00	0,00
		Ausgaben	21.500,00	1.237.809,34	1.259.309,34
		Überschuss, Abgang (-)		1.237.809,34-	
06200	EHRUNGEN UND AUSZEICHNUNGEN	Einnahmen	0,00	0,00	0,00
		Ausgaben	18.154,86	214.517,69	232.672,55
		Überschuss, Abgang (-)		214.517,69-	
06300	REFERAT F. INTERNATIONALE BEZIEHUNGEN U. FRIEDENSE	Einnahmen	0,00	121.377,31	121.377,31
		Ausgaben	1.644,14	646.498,60	648.142,74
		Überschuss, Abgang (-)		525.121,29-	
07000	VERFÜGUNGSMITTEL	Einnahmen	0,00	569,22	569,22
		Ausgaben	13.023,02	430.521,35	443.544,37
		Überschuss, Abgang (-)		429.952,13-	
08000	PENSIONEN (SOWEIT NICHT AUFGETEILT)	Einnahmen	0,00	11.148.481,11	11.148.481,11
		Ausgaben	0,00	111.542.384,10	111.542.384,10
		Überschuss, Abgang (-)		100.393.902,99-	
09000	BEZUGSVORSCHÜSSE UND DARLEHEN	Einnahmen	0,00	4.043,70	4.043,70
		Ausgaben	0,00	65.817,26	65.817,26
		Überschuss, Abgang (-)		61.773,56-	
09100	PERSONALAUSBILDUNG UND PERSONALFORTBILDUNG	Einnahmen	107,66	458,30	565,96
		Ausgaben	23.927,99	197.978,25	221.906,24
		Überschuss, Abgang (-)		197.519,95-	
09900	PERSONALVERTRETUNG	Einnahmen	807,37	1.655,05	2.462,42
		Ausgaben	46.921,74	735.877,74	782.799,48
		Überschuss, Abgang (-)		734.222,69-	

Teil- abschnitt	Bezeichnung	Anfängliche Zahlungsrückstände EUR	Laufendes Soll EUR	Gesamt Soll EUR
	Summe Gruppe 0			
	Einnahmen	2.286.692,45	42.650.532,91	44.937.225,36
	Ausgaben	5.513.611,80	206.546.307,13	212.059.918,93
	Überschuss, Abgang (-)		163.895.774,22-	

Gesamtübersicht
Ordentlicher Voranschlag

Teil- abschnitt	Ist EUR	Schliessliche Zahlungsrückstände EUR	Voranschlag EUR	Nachtrags- Voranschlag EUR	Gesamt- Voranschlag EUR	Unterschied zw. günstiger EUR	Lfd.Soll - Gesamt-VA ungünstiger EUR
06000	0,00 76.841,97	0,00 0,00	0,00 80.800,00	0,00 0,00	0,00 80.800,00	0,00 3.958,03	0,00 0,00
	76.841,97-		80.800,00-		80.800,00-		
06100	0,00 1.234.584,34	0,00 24.725,00	0,00 826.900,00	0,00 110.000,00	0,00 936.900,00	0,00 80.854,68	0,00 381.764,02
	1.234.584,34-		826.900,00-		936.900,00-		
06200	0,00 232.672,55	0,00 0,00	2.000,00 206.000,00	0,00 0,00	2.000,00 206.000,00	0,00 30.504,64	2.000,00- 39.022,33
	232.672,55-		204.000,00-		204.000,00-		
06300	81.376,10 643.451,27	40.001,21 4.691,47	153.000,00 484.500,00	32.000,00- 40.000,00	121.000,00 524.500,00	377,31- 44.394,47	0,00 166.393,07
	562.075,17-		331.500,00-		403.500,00-		
07000	569,22 405.986,45	0,00 37.557,92	0,00 416.200,00	0,00 118.900,00	0,00 535.100,00	569,22- 106.078,65	0,00 1.500,00
	405.417,23-		416.200,00-		535.100,00-		
08000	11.148.481,11 111.408.308,94	0,00 134.075,16	11.771.900,00 111.621.600,00	0,00 0,00	11.771.900,00 111.621.600,00	28.290,30- 131.125,34	651.709,19- 51.909,44
	100.259.827,83-		99.849.700,00-		99.849.700,00-		
09000	4.043,70 65.817,26	0,00 0,00	0,00 46.800,00	0,00 0,00	0,00 46.800,00	4.043,70- 1.300,00	0,00 20.317,26
	61.773,56-		46.800,00-		46.800,00-		
09100	565,96 214.135,80	0,00 7.770,44	7.000,00 182.500,00	0,00 0,00	7.000,00 182.500,00	458,30- 24.486,78	7.000,00- 39.965,03
	213.569,84-		175.500,00-		175.500,00-		
09900	2.455,63 775.532,77	6,79 7.266,71	6.900,00 728.700,00	0,00 0,00	6.900,00 728.700,00	1.655,05- 81.899,80	6.900,00- 89.077,54
	773.077,14-		721.800,00-		721.800,00-		

Gesamtübersicht
Ordentlicher Voranschlag

Teil- abschnitt	Ist EUR	Schliessliche Zahlungsrückstände EUR	Voranschlag EUR	Nachtrags- Voranschlag EUR	Gesamt- Voranschlag EUR	Unterschied zw. günstiger EUR	Lfd.Soll - Gesamt-VA ungünstiger EUR
	11.237.491,72	40.008,00	11.940.800,00	32.000,00-	11.908.800,00	35.393,88-	667.609,19-
	115.057.331,35	216.086,70	114.594.000,00	268.900,00	114.862.900,00	504.602,39	789.948,69
	103.819.839,63-		102.653.200,00-		102.954.100,00-		

Teil- abschnitt	Bezeichnung		Anfängliche Zahlungsrückstände EUR	Laufendes Soll EUR	Gesamt Soll EUR
11900	ORDNUNGSWACHE	Einnahmen	221,17	67,66	288,83
		Ausgaben	115.265,93	1.863.910,95	1.979.176,88
		Überschuss, Abgang (-)		1.863.843,29-	
13000	GEWERBEPOLIZEI-BAUBEHÖRDE	Einnahmen	0,00	0,00	0,00
		Ausgaben	480,31	8.067,12	8.547,43
		Überschuss, Abgang (-)		8.067,12-	
13010	MARKT- UND LEBENSMITTELPOLIZEI	Einnahmen	101.040,17	391.347,03	492.387,20
		Ausgaben	5.653,33	664.131,44	669.784,77
		Überschuss, Abgang (-)		272.784,41-	
13020	GEWERBEPOLIZEI-BÜRGERINNENAMT	Einnahmen	150.301,66	2.505,71	152.807,37
		Ausgaben	3.123,42	746.542,70	749.666,12
		Überschuss, Abgang (-)		744.036,99-	
13100	BAUPOLIZEI-BAUBEHÖRDE	Einnahmen	4.940,00	0,00	4.940,00
		Ausgaben	56.311,32	156.043,90	212.355,22
		Überschuss, Abgang (-)		156.043,90-	
13200	GESUNDHEITSPOLIZEI	Einnahmen	0,00	323.206,16	323.206,16
		Ausgaben	3.301,78	115.208,33	118.510,11
		Überschuss, Abgang (-)		207.997,83	
13300	VETERINÄRPOLIZEI	Einnahmen	270.140,29	548,97	270.689,26
		Ausgaben	2.589,94	692.478,73	695.068,67
		Überschuss, Abgang (-)		691.929,76-	
13900	FUNDBÜRO	Einnahmen	0,00	9.634,77	9.634,77
		Ausgaben	118,84	207.532,44	207.651,28
		Überschuss, Abgang (-)		197.897,67-	
16200	BERUFSFEUERWEHREN	Einnahmen	307.155,29	2.024.823,78	2.331.979,07
		Ausgaben	191.441,08	18.900.187,86	19.091.628,94
		Überschuss, Abgang (-)		16.875.364,08-	

Gesamtübersicht
Ordentlicher Voranschlag

Teil- abschnitt	Ist EUR	Schliessliche Zahlungsrückstände EUR	Voranschlag EUR	Nachtrags- Voranschlag EUR	Gesamt- Voranschlag EUR	Unterschied zw. günstiger EUR	Lfd.Soll - Gesamt-VA ungünstiger EUR
11900	288,83 1.825.968,24	0,00 153.208,64	17.500,00 1.916.500,00	0,00 182.000,00	17.500,00 2.098.500,00	67,66- 428.845,30	17.500,00- 194.256,25
	1.825.679,41-		1.899.000,00-		2.081.000,00-		
13000	0,00 8.547,43	0,00 0,00	500,00 646.900,00	500,00- 639.700,00-	0,00 7.200,00	0,00 34,99	0,00 902,11
	8.547,43-		646.400,00-		7.200,00-		
13010	491.677,20 664.823,15	710,00 4.961,62	401.000,00 703.400,00	0,00 0,00	401.000,00 703.400,00	49.074,51- 169.083,51	58.727,48- 129.814,95
	173.145,95-		302.400,00-		302.400,00-		
13020	55.536,84 740.486,70	97.270,53 9.179,42	71.000,00 1.120.600,00	71.000,00- 329.100,00-	0,00 791.500,00	2.505,71- 234.131,35	0,00 189.174,05
	684.949,86-		1.049.600,00-		791.500,00-		
13100	675,00 212.355,22	4.265,00 0,00	21.000,00 3.992.900,00	7.800,00- 468.800,00-	13.200,00 3.524.100,00	0,00 3.372.737,95	13.200,00- 4.681,85
	211.680,22-		3.971.900,00-		3.510.900,00-		
13200	323.206,16 117.956,06	0,00 554,05	393.000,00 114.000,00	0,00 0,00	393.000,00 114.000,00	166,16- 43.631,50	69.960,00- 44.839,83
	205.250,10		279.000,00		279.000,00		
13300	2.126,79 691.915,14	268.562,47 3.153,53	0,00 787.300,00	0,00 0,00	0,00 787.300,00	548,97- 126.229,03	0,00 31.407,76
	689.788,35-		787.300,00-		787.300,00-		
13900	8.874,77 204.978,45	760,00 2.672,83	3.400,00 41.000,00	0,00 0,00	3.400,00 41.000,00	6.234,77- 1.390,38	0,00 167.922,82
	196.103,68-		37.600,00-		37.600,00-		
16200	2.123.065,24 18.968.155,52	208.913,83 123.473,42	2.268.200,00 18.347.000,00	282.700,00- 395.000,00	1.985.500,00 18.742.000,00	221.407,98- 3.233.423,65	182.084,20- 3.391.611,51
	16.845.090,28-		16.078.800,00-		16.756.500,00-		

Teil- abschnitt	Bezeichnung		Anfängliche Zahlungsrückstände EUR	Laufendes Soll EUR	Gesamt Soll EUR
16300	FREIWILLIGE FEUERWEHR	Einnahmen	0,00	2.539,19	2.539,19
		Ausgaben	157.197,82	133.364,18	290.562,00
		Überschuss, Abgang (-)		130.824,99-	
18000	ZIVILSCHUTZ	Einnahmen	0,00	1,77	1,77
		Ausgaben	74,56	4.103,64	4.178,20
		Überschuss, Abgang (-)		4.101,87-	
	Summe Gruppe 1	Einnahmen	833.798,58	2.754.675,04	3.588.473,62
		Ausgaben	535.558,33	23.491.571,29	24.027.129,62
		Überschuss, Abgang (-)		20.736.896,25-	

Gesamtübersicht
Ordentlicher Voranschlag

Teil- abschnitt	Ist EUR	Schliessliche Zahlungsrückstände EUR	Voranschlag EUR	Nachtrags- Voranschlag EUR	Gesamt- Voranschlag EUR	Unterschied zw. günstiger EUR	Lfd.Soll - Gesamt-VA ungünstiger EUR
16300	2.539,19	0,00	0,00	0,00	0,00	2.539,19-	0,00
	285.485,45	5.076,55	73.300,00	0,00	73.300,00	1.425,00	61.489,18
	282.946,26-		73.300,00-		73.300,00-		
18000	1,77	0,00	0,00	0,00	0,00	1,77-	0,00
	3.171,20	1.007,00	4.600,00	0,00	4.600,00	517,52	21,16
	3.169,43-		4.600,00-		4.600,00-		
	2.540,96	0,00	0,00	0,00	0,00	2.540,96-	0,00
	288.656,65	6.083,55	77.900,00	0,00	77.900,00	1.942,52	61.510,34
	286.115,69-		77.900,00-		77.900,00-		

Teil- abschnitt	Bezeichnung		Anfängliche Zahlungsrückstände EUR	Laufendes Soll EUR	Gesamt Soll EUR
20000	SCHULAMT	Einnahmen	8.572,54	88.814,07	97.386,61
		Ausgaben	28.955,64	2.248.030,02	2.276.985,66
		Überschuss, Abgang (-)		2.159.215,95-	
20200	SPORTAMT	Einnahmen	0,00	0,00	0,00
		Ausgaben	5.859,11	356.571,13	362.430,24
		Überschuss, Abgang (-)		356.571,13-	
21000	ALLGEMEINBILDENDE PFLICHTSCHULEN, GEMEINSAME KOSTE	Einnahmen	0,00	0,00	0,00
		Ausgaben	0,00	365.195,05	365.195,05
		Überschuss, Abgang (-)		365.195,05-	
21100	VOLKSSCHULEN	Einnahmen	97.504,60	8.379.675,19	8.477.179,79
		Ausgaben	582.166,48	20.364.173,83	20.946.340,31
		Überschuss, Abgang (-)		11.984.498,64-	
21200	HAUPTSCHULEN	Einnahmen	105.885,84	1.783.708,78	1.889.594,62
		Ausgaben	251.948,09	10.069.341,90	10.321.289,99
		Überschuss, Abgang (-)		8.285.633,12-	
21300	SONDERSCHULEN	Einnahmen	5.779,54	184.116,63	189.896,17
		Ausgaben	11.255,11	787.689,53	798.944,64
		Überschuss, Abgang (-)		603.572,90-	
21400	SCHULEN DER POLYTECHNISCHEN LEHRGÄNGE	Einnahmen	0,00	27.576,66	27.576,66
		Ausgaben	9.462,85	646.317,43	655.780,28
		Überschuss, Abgang (-)		618.740,77-	
22000	BERUFSBILDENDE PFLICHTSCHULEN	Einnahmen	0,00	0,00	0,00
		Ausgaben	143.125,80	712.925,66	856.051,46
		Überschuss, Abgang (-)		712.925,66-	
24000	KINDERGÄRTEN	Einnahmen	251.622,66	12.725.347,17	12.976.969,83
		Ausgaben	1.004.211,07	33.870.327,51	34.874.538,58
		Überschuss, Abgang (-)		21.144.980,34-	

Gesamtübersicht
Ordentlicher Voranschlag

Teil- abschnitt	Ist EUR	Schliessliche Zahlungsrückstände EUR	Voranschlag EUR	Nachtrags- Voranschlag EUR	Gesamt- Voranschlag EUR	Unterschied zw. günstiger EUR	Lfd.Soll - Gesamt-VA ungünstiger EUR
20000	1.584,86 1.985.032,31	95.801,75 291.953,35	10.000,00 2.019.800,00	0,00 0,00	10.000,00 2.019.800,00	88.814,07- 807.720,91	10.000,00- 1.035.950,93
	1.983.447,45-		2.009.800,00-		2.009.800,00-		
20200	0,00 361.401,31	0,00 1.028,93	0,00 351.800,00	0,00 0,00	0,00 351.800,00	0,00 38.242,63	0,00 43.013,76
	361.401,31-		351.800,00-		351.800,00-		
21000	0,00 365.195,05	0,00 0,00	0,00 370.000,00	0,00 0,00	0,00 370.000,00	0,00 13.701,49	0,00 8.896,54
	365.195,05-		370.000,00-		370.000,00-		
21100	8.382.014,91 20.009.752,21	95.164,88 936.588,10	8.233.900,00 16.353.000,00	0,00 1.300.600,00	8.233.900,00 17.653.600,00	445.394,03- 2.780.976,83	299.618,84- 5.491.550,66
	11.627.737,30-		8.119.100,00-		9.419.700,00-		
21200	1.811.801,24 9.460.877,28	77.793,38 860.412,71	1.474.100,00 6.381.300,00	120.000,00 525.600,00	1.594.100,00 6.906.900,00	406.233,63- 1.787.038,23	216.624,85- 4.949.480,13
	7.649.076,04-		4.907.200,00-		5.312.800,00-		
21300	184.589,27 684.614,62	5.306,90 114.330,02	135.800,00 927.000,00	0,00 0,00	135.800,00 927.000,00	49.718,63- 439.067,21	1.402,00- 299.756,74
	500.025,35-		791.200,00-		791.200,00-		
21400	27.576,66 630.127,61	0,00 25.652,67	9.900,00 484.400,00	0,00 0,00	9.900,00 484.400,00	17.676,66- 85.955,91	0,00 247.873,34
	602.550,95-		474.500,00-		474.500,00-		
22000	0,00 855.344,15	0,00 707,31	0,00 700.000,00	0,00 130.000,00	0,00 830.000,00	0,00 117.074,34	0,00 0,00
	855.344,15-		700.000,00-		830.000,00-		
24000	12.727.271,59 34.290.685,40	249.698,24 583.853,18	13.750.100,00 34.791.000,00	0,00 542.900,00	13.750.100,00 35.333.900,00	507.946,79- 2.943.838,60	1.532.699,62- 1.480.266,11
	21.563.413,81-		21.040.900,00-		21.583.800,00-		

Teil- abschnitt	Bezeichnung		Anfängliche Zahlungsrückstände EUR	Laufendes Soll EUR	Gesamt Soll EUR
24010	KRABELSTUBEN	Einnahmen	40.215,10	1.944.945,25	1.985.160,35
		Ausgaben	864.554,00	18.392.353,25	19.256.907,25
		Überschuss, Abgang (-)		16.447.408,00-	
24900	SONSTIGE EINRICHTUNGEN UND MASSNAHMEN	Einnahmen	0,00	0,00	0,00
		Ausgaben	74.300,00	148.700,00	223.000,00
		Überschuss, Abgang (-)		148.700,00-	
25000	SCHÜLERHORTE	Einnahmen	465.512,20	3.539.457,37	4.004.969,57
		Ausgaben	199.777,25	10.583.571,60	10.783.348,85
		Überschuss, Abgang (-)		7.044.114,23-	
25900	SONSTIGE EINRICHTUNGEN UND MASSNAHMEN	Einnahmen	2.388,77	2.337,88	4.726,65
		Ausgaben	70.594,67	1.772.843,58	1.843.438,25
		Überschuss, Abgang (-)		1.770.505,70-	
26200	STADION GRAZ-LIEBENAU	Einnahmen	0,00	1.651.177,25	1.651.177,25
		Ausgaben	0,00	0,00	0,00
		Überschuss, Abgang (-)		1.651.177,25	
26400	EISHALLE LIEBENAU	Einnahmen	0,00	0,00	0,00
		Ausgaben	0,00	1.161,06	1.161,06
		Überschuss, Abgang (-)		1.161,06-	
26900	SONSTIGE EINRICHTUNGEN UND MASSNAHMEN	Einnahmen	995,04	212.695,60	213.690,64
		Ausgaben	75.744,92	4.252.379,11	4.328.124,03
		Überschuss, Abgang (-)		4.039.683,51-	
27000	VOLKSHOCHSCHULEN	Einnahmen	0,00	0,00	0,00
		Ausgaben	0,00	130.197,00	130.197,00
		Überschuss, Abgang (-)		130.197,00-	
27300	STADTBIBLIOTHEK	Einnahmen	22.727,44	223.147,61	245.875,05
		Ausgaben	117.869,66	3.835.480,69	3.953.350,35
		Überschuss, Abgang (-)		3.612.333,08-	

Gesamtübersicht
Ordentlicher Voranschlag

Teil- abschnitt	Ist EUR	Schliessliche Zahlungsrückstände EUR	Voranschlag EUR	Nachtrags- Voranschlag EUR	Gesamt- Voranschlag EUR	Unterschied zw. günstiger EUR	Lfd.Soll - Gesamt-VA ungünstiger EUR
24010	1.942.875,96 19.205.655,43	42.284,39 51.251,82	1.826.100,00 18.496.900,00	0,00 794.600,00	1.826.100,00 19.291.500,00	159.898,62- 4.477.853,25	41.053,37- 3.578.706,50
	17.262.779,47-		16.670.800,00-		17.465.400,00-		
24900	0,00 223.000,00	0,00 0,00	0,00 148.700,00	0,00 0,00	0,00 148.700,00	0,00 0,00	0,00 0,00
	223.000,00-		148.700,00-		148.700,00-		
25000	3.590.054,10 10.533.994,31	414.915,47 249.354,54	3.462.500,00 10.718.800,00	4.000,00 4.000,00	3.466.500,00 10.722.800,00	74.266,70- 754.917,98	1.309,33- 615.689,58
	6.943.940,21-		7.256.300,00-		7.256.300,00-		
25900	2.337,88 1.804.928,56	2.388,77 38.509,69	0,00 1.614.300,00	0,00 10.000,00	0,00 1.624.300,00	2.337,88- 84.705,08	0,00 233.248,66
	1.802.590,68-		1.614.300,00-		1.624.300,00-		
26200	1.651.177,25 0,00	0,00 0,00	0,00 1.000.000,00	0,00 0,00	0,00 1.000.000,00	1.651.177,25- 1.000.000,00	0,00 0,00
	1.651.177,25		1.000.000,00-		1.000.000,00-		
26400	0,00 1.161,06	0,00 0,00	0,00 3.700,00	0,00 0,00	0,00 3.700,00	0,00 2.538,94	0,00 0,00
	1.161,06-		3.700,00-		3.700,00-		
26900	164.059,40 4.068.612,92	49.631,24 259.511,11	30.000,00 3.809.800,00	100.000,00 575.000,00	130.000,00 4.384.800,00	212.695,60- 613.750,05	130.000,00- 481.329,16
	3.904.553,52-		3.779.800,00-		4.254.800,00-		
27000	0,00 130.197,00	0,00 0,00	0,00 137.000,00	0,00 0,00	0,00 137.000,00	0,00 6.803,00	0,00 0,00
	130.197,00-		137.000,00-		137.000,00-		
27300	228.809,71 3.818.116,95	17.065,34 135.233,40	233.400,00 3.791.600,00	4.600,00 143.800,00	238.000,00 3.935.400,00	8.906,60- 406.901,60	23.758,99- 306.982,29
	3.589.307,24-		3.558.200,00-		3.697.400,00-		

Teil- abschnitt	Bezeichnung		Anfängliche Zahlungsrückstände EUR	Laufendes Soll EUR	Gesamt Soll EUR
27901	URBAN II BILDUNGSPASS	Einnahmen	0,00	0,00	0,00
		Ausgaben	0,00	3.003,98	3.003,98
		Überschuss, Abgang (-)		3.003,98-	
27902	URBAN II QUALIFIZIERUNGSOFFENSIVE	Einnahmen	0,00	0,00	0,00
		Ausgaben	0,00	4.054,07	4.054,07
		Überschuss, Abgang (-)		4.054,07-	
28000	FÖRDERUNG VON UNIVERSITÄTEN UND HOCHSCHULEN	Einnahmen	0,00	1.121.349,72	1.121.349,72
		Ausgaben	1.376.004,66	6.664.874,70	8.040.879,36
		Überschuss, Abgang (-)		5.543.524,98-	
28001	URBAN II - FACHHOCHSCHUL-CAMPUS	Einnahmen	0,00	0,00	0,00
		Ausgaben	0,00	16.187,29	16.187,29
		Überschuss, Abgang (-)		16.187,29-	
28003	URBAN II - WISSENSSTADT	Einnahmen	0,00	0,00	0,00
		Ausgaben	0,00	58.799,61	58.799,61
		Überschuss, Abgang (-)		58.799,61-	
28200	STUDIENBEIHILFEN	Einnahmen	0,00	0,00	0,00
		Ausgaben	0,00	5.200,00	5.200,00
		Überschuss, Abgang (-)		5.200,00-	
28300	WISSENSCHAFTLICHE ARCHIVE	Einnahmen	28.513,66	28.246,87	56.760,53
		Ausgaben	19.223,18	179.613,45	198.836,63
		Überschuss, Abgang (-)		151.366,58-	
28900	SONSTIGE EINRICHTUNGEN UND MASSNAHMEN	Einnahmen	0,00	0,00	0,00
		Ausgaben	480,00	257.613,08	258.093,08
		Überschuss, Abgang (-)		257.613,08-	
	Summe Gruppe 2	Einnahmen	1.029.717,39	31.912.596,05	32.942.313,44
		Ausgaben	4.835.532,49	115.726.604,53	120.562.137,02
		Überschuss, Abgang (-)		83.814.008,48-	

Gesamtübersicht
Ordentlicher Voranschlag

Teil- abschnitt	Ist EUR	Schliessliche Zahlungsrückstände EUR	Voranschlag EUR	Nachtrags- Voranschlag EUR	Gesamt- Voranschlag EUR	Unterschied zw. günstiger EUR	Lfd.Soll - Gesamt-VA ungünstiger EUR
27901	0,00 3.003,98	0,00 0,00	0,00 3.000,00	0,00 0,00	0,00 3.000,00	0,00 11,64	0,00 15,62
	3.003,98-		3.000,00-		3.000,00-		
27902	0,00 4.054,07	0,00 0,00	0,00 4.100,00	0,00 0,00	0,00 4.100,00	0,00 45,93	0,00 0,00
	4.054,07-		4.100,00-		4.100,00-		
28000	1.121.349,72 7.725.682,79	0,00 315.196,57	1.100.000,00 7.943.200,00	0,00 354.800,00-	1.100.000,00 7.588.400,00	21.349,72- 1.260.067,08	0,00 336.541,78
	6.604.333,07-		6.843.200,00-		6.488.400,00-		
28001	0,00 16.187,29	0,00 0,00	0,00 16.300,00	0,00 0,00	0,00 16.300,00	0,00 167,33	0,00 54,62
	16.187,29-		16.300,00-		16.300,00-		
28003	0,00 58.799,61	0,00 0,00	0,00 58.800,00	0,00 0,00	0,00 58.800,00	0,00 25,85	0,00 25,46
	58.799,61-		58.800,00-		58.800,00-		
28200	0,00 5.200,00	0,00 0,00	0,00 5.200,00	0,00 0,00	0,00 5.200,00	0,00 0,00	0,00 0,00
	5.200,00-		5.200,00-		5.200,00-		
28300	32.923,84 181.368,99	23.836,69 17.467,64	20.200,00 490.300,00	10.400,00- 271.100,00-	9.800,00 219.200,00	19.096,47- 76.975,85	649,60- 37.389,30
	148.445,15-		470.100,00-		209.400,00-		
28900	0,00 249.160,08	0,00 8.933,00	0,00 227.700,00	0,00 93.000,00	0,00 320.700,00	0,00 124.812,70	0,00 61.725,78
	249.160,08-		227.700,00-		320.700,00-		
	1.154.273,56 8.243.456,81	23.836,69 341.597,21	1.120.200,00 8.748.600,00	10.400,00- 532.900,00-	1.109.800,00 8.215.700,00	40.446,19- 1.462.106,38	649,60- 435.752,56
	7.089.183,25-		7.628.400,00-		7.105.900,00-		

Teil- abschnitt	Bezeichnung		Anfängliche Zahlungsrückstände EUR	Laufendes Soll EUR	Gesamt Soll EUR
30000	KULTURAMT	Einnahmen	0,00	899,81	899,81
		Ausgaben	79.942,44	2.630.810,05	2.710.752,49
		Überschuss, Abgang (-)		2.629.910,24-	
31200	MASSNAHMEN ZUR FÖRDERUNG DER BILDENDEN KÜNSTE	Einnahmen	0,00	0,00	0,00
		Ausgaben	0,00	727.075,88	727.075,88
		Überschuss, Abgang (-)		727.075,88-	
31900	ATELIERHAUS	Einnahmen	16.356,38	0,00	16.356,38
		Ausgaben	0,00	0,00	0,00
		Überschuss, Abgang (-)		0,00	
31910	CERRINISCHLÖSSL	Einnahmen	0,00	4.005,66	4.005,66
		Ausgaben	0,00	20.037,09	20.037,09
		Überschuss, Abgang (-)		16.031,43-	
32000	AUSBILDUNG IN MUSIK UND DARSTELLENDER KUNST	Einnahmen	0,00	2.963,61	2.963,61
		Ausgaben	12.395,82	1.019.639,76	1.032.035,58
		Überschuss, Abgang (-)		1.016.676,15-	
32200	MASSNAHMEN ZUR FÖRDERUNG DER MUSIKPFLEGE	Einnahmen	0,00	109.621,89	109.621,89
		Ausgaben	3.485,42	842.187,64	845.673,06
		Überschuss, Abgang (-)		732.565,75-	
32300	THEATER	Einnahmen	10.209,38	17.453,10	27.662,48
		Ausgaben	8.119,17	20.386.665,65	20.394.784,82
		Überschuss, Abgang (-)		20.369.212,55-	
32310	FREILICHTBÜHNE SCHLOSSBERG	Einnahmen	0,00	0,00	0,00
		Ausgaben	0,00	6.943,61	6.943,61
		Überschuss, Abgang (-)		6.943,61-	

Gesamtübersicht
Ordentlicher Voranschlag

Teil- abschnitt	Ist EUR	Schliessliche Zahlungsrückstände EUR	Voranschlag EUR	Nachtrags- Voranschlag EUR	Gesamt- Voranschlag EUR	Unterschied zw. günstiger EUR	Lfd.Soll - Gesamt-VA ungünstiger EUR
30000	363,89 2.667.032,50	535,92 43.719,99	600,00 5.255.000,00	0,00 2.520.300,00-	600,00 2.734.700,00	899,81- 385.170,80	600,00- 281.280,85
	2.666.668,61-		5.254.400,00-		2.734.100,00-		
31200	0,00 722.075,88	0,00 5.000,00	0,00 271.200,00	0,00 463.900,00	0,00 735.100,00	0,00 15.944,76	0,00 7.920,64
	722.075,88-		271.200,00-		735.100,00-		
31900	0,00 0,00	16.356,38 0,00	15.000,00 123.700,00	0,00 0,00	15.000,00 123.700,00	0,00 123.700,00	15.000,00- 0,00
	0,00		108.700,00-		108.700,00-		
31910	2.660,41 15.684,69	1.345,25 4.352,40	0,00 0,00	0,00 0,00	0,00 0,00	4.005,66- 0,00	0,00 20.037,09
	13.024,28-		0,00		0,00		
32000	2.963,61 1.031.403,94	0,00 631,64	0,00 1.038.200,00	0,00 0,00	0,00 1.038.200,00	2.963,61- 40.536,16	0,00 21.975,92
	1.028.440,33-		1.038.200,00-		1.038.200,00-		
32200	109.621,89 828.464,06	0,00 17.209,00	0,00 468.600,00	0,00 229.700,00	0,00 698.300,00	109.621,89- 77.456,98	0,00 221.344,62
	718.842,17-		468.600,00-		698.300,00-		
32300	18.123,49 20.133.583,25	9.538,99 261.201,57	45.300,00 20.457.800,00	0,00 0,00	45.300,00 20.457.800,00	3.961,93- 130.451,09	31.808,83- 59.316,74
	20.115.459,76-		20.412.500,00-		20.412.500,00-		
32310	0,00 6.943,61	0,00 0,00	0,00 7.000,00	0,00 0,00	0,00 7.000,00	0,00 56,39	0,00 0,00
	6.943,61-		7.000,00-		7.000,00-		

Teil- abschnitt	Bezeichnung		Anfängliche Zahlungsrückstände EUR	Laufendes Soll EUR	Gesamt Soll EUR
32400	MASSNAHMEN ZUR FÖRDERUNG DER DARSTELLENDE KUNST	Einnahmen	0,00	0,00	0,00
		Ausgaben	0,00	973.970,00	973.970,00
		Überschuss, Abgang (-)		973.970,00-	
32500	FESTSPIELE	Einnahmen	0,00	0,00	0,00
		Ausgaben	0,00	872.318,45	872.318,45
		Überschuss, Abgang (-)		872.318,45-	
32520	SH-KULTURVERANSTALTUNGS-GMBH	Einnahmen	0,00	0,00	0,00
		Ausgaben	250.000,00	940.000,00	1.190.000,00
		Überschuss, Abgang (-)		940.000,00-	
32900	SONSTIGE EINRICHTUNGEN UND MASSNAHMEN	Einnahmen	0,00	2.251,78	2.251,78
		Ausgaben	62.238,20	77.034,70	139.272,90
		Überschuss, Abgang (-)		74.782,92-	
32901	URBAN II - VERANSTALTUNGSHALLE	Einnahmen	0,00	0,00	0,00
		Ausgaben	0,00	3.571,33	3.571,33
		Überschuss, Abgang (-)		3.571,33-	
33000	FÖRDERUNG VON SCHRIFTTUM UND SPRACHE	Einnahmen	0,00	3.900,70	3.900,70
		Ausgaben	7.300,00	208.280,00	215.580,00
		Überschuss, Abgang (-)		204.379,30-	
34000	STADTMUSEUM	Einnahmen	0,00	11.143,35	11.143,35
		Ausgaben	0,00	1.756.950,46	1.756.950,46
		Überschuss, Abgang (-)		1.745.807,11-	
34010	KINDERMUSEUM	Einnahmen	50.954,89	299.239,89	350.194,78
		Ausgaben	1.256,89	1.751.552,58	1.752.809,47
		Überschuss, Abgang (-)		1.452.312,69-	
34100	LITERATURHAUS	Einnahmen	261,69	4.487,58	4.749,27
		Ausgaben	14.778,17	899.038,28	913.816,45
		Überschuss, Abgang (-)		894.550,70-	

Gesamtübersicht
Ordentlicher Voranschlag

Teil- abschnitt	Ist EUR	Schliessliche Zahlungsrückstände EUR	Voranschlag EUR	Nachtrags- Voranschlag EUR	Gesamt- Voranschlag EUR	Unterschied zw. günstiger EUR	Lfd.Soll - Gesamt-VA ungünstiger EUR
32400	0,00 971.970,00	0,00 2.000,00	0,00 119.000,00	0,00 772.900,00	0,00 891.900,00	0,00 0,00	0,00 82.070,00
	971.970,00-		119.000,00-		891.900,00-		
32500	0,00 872.318,45	0,00 0,00	0,00 172.600,00	0,00 700.000,00	0,00 872.600,00	0,00 281,55	0,00 0,00
	872.318,45-		172.600,00-		872.600,00-		
32520	0,00 1.190.000,00	0,00 0,00	0,00 915.000,00	0,00 25.000,00	0,00 940.000,00	0,00 0,00	0,00 0,00
	1.190.000,00-		915.000,00-		940.000,00-		
32900	0,00 137.592,90	2.251,78 1.680,00	0,00 31.000,00	0,00 0,00	0,00 31.000,00	2.251,78- 9.162,90	0,00 55.197,60
	137.592,90-		31.000,00-		31.000,00-		
32901	0,00 3.571,33	0,00 0,00	0,00 3.600,00	0,00 0,00	0,00 3.600,00	0,00 28,67	0,00 0,00
	3.571,33-		3.600,00-		3.600,00-		
33000	3.900,70 215.580,00	0,00 0,00	0,00 107.600,00	0,00 92.500,00	0,00 200.100,00	3.900,70- 18.120,00	0,00 26.300,00
	211.679,30-		107.600,00-		200.100,00-		
34000	11.143,35 1.756.950,46	0,00 0,00	14.800,00 1.401.200,00	0,00 352.500,00	14.800,00 1.753.700,00	11.143,35- 33,88	14.800,00- 3.284,34
	1.745.807,11-		1.386.400,00-		1.738.900,00-		
34010	325.111,65 1.752.809,47	25.083,13 0,00	314.000,00 1.641.900,00	0,00 0,00	314.000,00 1.641.900,00	299.239,89- 1.800,00	314.000,00- 111.452,58
	1.427.697,82-		1.327.900,00-		1.327.900,00-		
34100	4.137,58 878.544,36	611,69 35.272,09	0,00 881.800,00	0,00 0,00	0,00 881.800,00	4.487,58- 13.947,77	0,00 31.186,05
	874.406,78-		881.800,00-		881.800,00-		

Teil- abschnitt	Bezeichnung		Anfängliche Zahlungsrückstände EUR	Laufendes Soll EUR	Gesamt Soll EUR
35000	KUNSTHAUS	Einnahmen	0,00	1.029.224,74	1.029.224,74
		Ausgaben	0,00	4.327.174,34	4.327.174,34
		Überschuss, Abgang (-)		3.297.949,60-	
36100	NICHTWISSENSCHAFTLICHE PUBLIKATIONEN	Einnahmen	0,00	1.587,27	1.587,27
		Ausgaben	0,00	5.893,00	5.893,00
		Überschuss, Abgang (-)		4.305,73-	
36200	DENKMALPFLEGE	Einnahmen	5.440,16	16.455,52	21.895,68
		Ausgaben	13.751,87	134.315,36	148.067,23
		Überschuss, Abgang (-)		117.859,84-	
36300	ALTSTADTERHALTUNG UND ORTSBILDPFLEGE	Einnahmen	0,00	15,82	15,82
		Ausgaben	3.669,67	779.421,41	783.091,08
		Überschuss, Abgang (-)		779.405,59-	
36307	URBAN II - TECHNISCHE HILFE I	Einnahmen	0,00	0,00	0,00
		Ausgaben	0,00	9.143,34	9.143,34
		Überschuss, Abgang (-)		9.143,34-	
36309	URBAN II - TECHNISCHE HILFE II	Einnahmen	0,00	0,00	0,00
		Ausgaben	0,00	9.482,30	9.482,30
		Überschuss, Abgang (-)		9.482,30-	
36310	CIVITAS-PROJEKTMANAGEMENT	Einnahmen	0,00	0,00	0,00
		Ausgaben	0,00	11.225,36	11.225,36
		Überschuss, Abgang (-)		11.225,36-	
36900	SONSTIGE EINRICHTUNGEN UND MASSNAHMEN	Einnahmen	0,00	0,00	0,00
		Ausgaben	0,00	86.100,00	86.100,00
		Überschuss, Abgang (-)		86.100,00-	

Gesamtübersicht
Ordentlicher Voranschlag

Teil- abschnitt	Ist EUR	Schliessliche Zahlungsrückstände EUR	Voranschlag EUR	Nachtrags- Voranschlag EUR	Gesamt- Voranschlag EUR	Unterschied zw. günstiger EUR	Lfd.Soll - Gesamt-VA ungünstiger EUR
35000	862.200,50 4.275.866,92	167.024,24 51.307,42	926.500,00 4.268.000,00	0,00 0,00	926.500,00 4.268.000,00	167.024,24- 11.870,73	64.299,50- 71.045,07
	3.413.666,42-		3.341.500,00-		3.341.500,00-		
36100	1.587,27 5.893,00	0,00 0,00	400,00 6.500,00	0,00 0,00	400,00 6.500,00	1.380,00- 607,00	192,73- 0,00
	4.305,73-		6.100,00-		6.100,00-		
36200	15.724,46 135.760,67	6.171,22 12.306,56	12.500,00 127.100,00	0,00 0,00	12.500,00 127.100,00	4.342,19- 26.981,23	386,67- 34.196,59
	120.036,21-		114.600,00-		114.600,00-		
36300	0,00 781.590,68	15,82 1.500,40	0,00 782.100,00	0,00 35.000,00	0,00 817.100,00	15,82- 68.553,26	0,00 30.874,67
	781.590,68-		782.100,00-		817.100,00-		
36307	0,00 9.143,34	0,00 0,00	0,00 9.200,00	0,00 0,00	0,00 9.200,00	0,00 57,88	0,00 1,22
	9.143,34-		9.200,00-		9.200,00-		
36309	0,00 9.482,30	0,00 0,00	0,00 9.500,00	0,00 0,00	0,00 9.500,00	0,00 42,60	0,00 24,90
	9.482,30-		9.500,00-		9.500,00-		
36310	0,00 11.225,36	0,00 0,00	0,00 11.300,00	0,00 0,00	0,00 11.300,00	0,00 74,64	0,00 0,00
	11.225,36-		11.300,00-		11.300,00-		
36900	0,00 86.100,00	0,00 0,00	0,00 97.700,00	0,00 52.900,00	0,00 150.600,00	0,00 64.500,00	0,00 0,00
	86.100,00-		97.700,00-		150.600,00-		

Teil- abschnitt	Bezeichnung		Anfängliche	Laufendes Soll	Gesamt Soll
			Zahlungsrückstände EUR	EUR	EUR
37000	FÖRDERUNG VON RUNDFUNK UND FERNSEHEN	Einnahmen	0,00	0,00	0,00
		Ausgaben	0,00	24.000,00	24.000,00
		Überschuss, Abgang (-)		24.000,00-	
37100	FÖRDERUNG VON PRESSE UND FILM	Einnahmen	0,00	0,00	0,00
		Ausgaben	0,00	375.924,70	375.924,70
		Überschuss, Abgang (-)		375.924,70-	
38100	LANDESAUSSTELLUNG 2000	Einnahmen	0,00	0,00	0,00
		Ausgaben	0,00	57.863,44	57.863,44
		Überschuss, Abgang (-)		57.863,44-	
39000	KIRCHLICHE ANGELEGENHEITEN	Einnahmen	0,00	0,00	0,00
		Ausgaben	0,00	443.323,12	443.323,12
		Überschuss, Abgang (-)		443.323,12-	
	Summe Gruppe 3	Einnahmen	83.222,50	1.503.250,72	1.586.473,22
		Ausgaben	456.937,65	39.379.941,85	39.836.879,50
		Überschuss, Abgang (-)		37.876.691,13-	

Gesamtübersicht
Ordentlicher Voranschlag

Teil- abschnitt	Ist EUR	Schliessliche Zahlungsrückstände EUR	Voranschlag EUR	Nachtrags- Voranschlag EUR	Gesamt- Voranschlag EUR	Unterschied zw. günstiger EUR	Lfd.Soll - Gesamt-VA ungünstiger EUR
37000	0,00 24.000,00	0,00 0,00	0,00 21.200,00	0,00 0,00	0,00 21.200,00	0,00 0,00	0,00 2.800,00
	24.000,00-		21.200,00-		21.200,00-		
37100	0,00 375.924,70	0,00 0,00	0,00 103.400,00	0,00 220.500,00	0,00 323.900,00	0,00 2.653,51	0,00 54.678,21
	375.924,70-		103.400,00-		323.900,00-		
38100	0,00 57.863,44	0,00 0,00	0,00 57.900,00	0,00 0,00	0,00 57.900,00	0,00 86,02	0,00 49,46
	57.863,44-		57.900,00-		57.900,00-		
39000	0,00 438.523,12	0,00 4.800,00	0,00 275.000,00	0,00 195.000,00	0,00 470.000,00	0,00 31.769,82	0,00 5.092,94
	438.523,12-		275.000,00-		470.000,00-		
	0,00 896.311,26	0,00 4.800,00	0,00 457.500,00	0,00 415.500,00	0,00 873.000,00	0,00 34.509,35	0,00 62.620,61
	896.311,26-		457.500,00-		873.000,00-		

Teil- abschnitt	Bezeichnung		Anfängliche Zahlungsrückstände EUR	Laufendes Soll EUR	Gesamt Soll EUR
40000	SOZIALAMT	Einnahmen	0,00	8.163,45	8.163,45
		Ausgaben	46.303,37	4.227.940,24	4.274.243,61
		Überschuss, Abgang (-)		4.219.776,79-	
40100	AMT FÜR JUGEND UND FAMILIE	Einnahmen	0,00	52.730,51	52.730,51
		Ausgaben	67.871,15	1.992.437,55	2.060.308,70
		Überschuss, Abgang (-)		1.939.707,04-	
41100	LEBENSUNTERHALT (OFFENE SOZIALHILFE)	Einnahmen	1.148.593,58	1.967.538,86	3.116.132,44
		Ausgaben	4.270,15	3.011.647,94	3.015.918,09
		Überschuss, Abgang (-)		1.044.109,08-	
41110	FLÜCHTLINGE UND AUSLÄNDER (OFFENE SOZIALHILFE)	Einnahmen	0,00	0,00	0,00
		Ausgaben	0,00	0,00	0,00
		Überschuss, Abgang (-)		0,00	
41120	MOBILE PFLEGE UND UNTERBRINGUNG AUF	Einnahmen	0,00	12.045,00	12.045,00
		Ausgaben	0,00	20.075,00	20.075,00
		Überschuss, Abgang (-)		8.030,00-	
41130	KRANKENHILFE UND HILFE FÜR WERDENDE MÜTTER	Einnahmen	0,00	1.648.157,60	1.648.157,60
		Ausgaben	151.516,21	2.742.093,88	2.893.610,09
		Überschuss, Abgang (-)		1.093.936,28-	
41140	ERZIEHUNG UND ERWERBSBEFÄHIGUNG (OFFENE	Einnahmen	0,00	0,00	0,00
		Ausgaben	0,00	0,00	0,00
		Überschuss, Abgang (-)		0,00	
41150	BESTATTUNGSAUFWAND (OFFENE SOZIALHILFE)	Einnahmen	0,00	118.552,62	118.552,62
		Ausgaben	9.103,86	151.082,20	160.186,06
		Überschuss, Abgang (-)		32.529,58-	
41160	HILFE FÜR WERDENDE MÜTTER	Einnahmen	0,00	0,00	0,00
		Ausgaben	0,00	0,00	0,00
		Überschuss, Abgang (-)		0,00	

Gesamtübersicht
Ordentlicher Voranschlag

Teil- abschnitt	Ist EUR	Schliessliche Zahlungsrückstände EUR	Voranschlag EUR	Nachtrags- Voranschlag EUR	Gesamt- Voranschlag EUR	Unterschied zw. günstiger EUR	Lfd.Soll - Gesamt-VA ungünstiger EUR
40000	8.163,45 4.232.246,23	0,00 41.997,38	660.200,00 4.722.600,00	0,00 104.600,00-	660.200,00 4.618.000,00	7.963,45- 745.523,22	660.000,00- 355.463,46
	4.224.082,78-		4.062.400,00-		3.957.800,00-		
40100	52.730,51 1.873.998,89	0,00 186.309,81	258.800,00 1.933.000,00	0,00 0,00	258.800,00 1.933.000,00	2.730,51- 160.239,22	208.800,00- 219.676,77
	1.821.268,38-		1.674.200,00-		1.674.200,00-		
41100	1.888.460,63 3.003.153,21	1.227.671,81 12.764,88	3.124.400,00 3.649.500,00	10.000,00- 0,00	3.114.400,00 3.649.500,00	546.920,04- 1.437.954,65	1.693.781,18- 800.102,59
	1.114.692,58-		525.100,00-		535.100,00-		
41110	0,00 0,00	0,00 0,00	600,00 1.000,00	0,00 0,00	600,00 1.000,00	0,00 1.000,00	600,00- 0,00
	0,00		400,00-		400,00-		
41120	12.045,00 20.075,00	0,00 0,00	12.200,00 20.400,00	0,00 0,00	12.200,00 20.400,00	0,00 400,00	155,00- 75,00
	8.030,00-		8.200,00-		8.200,00-		
41130	1.648.157,60 2.827.006,80	0,00 66.603,29	1.019.000,00 1.695.000,00	0,00 0,00	1.019.000,00 1.695.000,00	630.157,60- 99.343,54	1.000,00- 1.146.437,42
	1.178.849,20-		676.000,00-		676.000,00-		
41140	0,00 0,00	0,00 0,00	300,00 500,00	0,00 0,00	300,00 500,00	0,00 500,00	300,00- 0,00
	0,00		200,00-		200,00-		
41150	118.552,62 155.307,63	0,00 4.878,43	95.300,00 155.900,00	0,00 0,00	95.300,00 155.900,00	26.103,30- 4.817,80	2.850,68- 0,00
	36.755,01-		60.600,00-		60.600,00-		
41160	0,00 0,00	0,00 0,00	600,00 1.000,00	0,00 0,00	600,00 1.000,00	0,00 1.000,00	600,00- 0,00
	0,00		400,00-		400,00-		

Teil- abschnitt	Bezeichnung		Anfängliche Zahlungsrückstände EUR	Laufendes Soll EUR	Gesamt Soll EUR
41170	BEDARFSORIENTIERTE MINDESTSICHERUNG	Einnahmen	6.147.351,36	21.433.211,68	27.580.563,04
		Ausgaben	3.982,68	34.236.713,80	34.240.696,48
		Überschuss, Abgang (-)		12.803.502,12-	
41300	BEHINDERTENHILFE HEILBEHANDLUNG	Einnahmen	0,00	4.086.393,70	4.086.393,70
		Ausgaben	291.185,96	7.501.089,67	7.792.275,63
		Überschuss, Abgang (-)		3.414.695,97-	
41311	BEHINDERTENHILFE ORTHOPÄDISCHE BEHELFE	Einnahmen	0,00	147.047,25	147.047,25
		Ausgaben	12.453,27	245.078,75	257.532,02
		Überschuss, Abgang (-)		98.031,50-	
41312	BEHINDERTENHILFE BEHINDERTENGERECHTE AUSSTATTUNG V	Einnahmen	0,00	6.564,34	6.564,34
		Ausgaben	2.154,63	10.940,57	13.095,20
		Überschuss, Abgang (-)		4.376,23-	
41313	BEHINDERTENHILFE BAULICHE ÄNDERUNGEN VON WOHNUNGEN	Einnahmen	0,00	21.807,25	21.807,25
		Ausgaben	8.850,72	36.345,42	45.196,14
		Überschuss, Abgang (-)		14.538,17-	
41321	BEHINDERTENHILFE, ERZIEHUNG UND SCHULBILDUNG	Einnahmen	0,00	5.112.017,13	5.112.017,13
		Ausgaben	841.215,50	8.492.796,57	9.334.012,07
		Überschuss, Abgang (-)		3.380.779,44-	
41330	BEHINDERTENHILFE, BERUFLICHE EINGLIEDERUNG	Einnahmen	0,00	2.520.455,40	2.520.455,40
		Ausgaben	158.781,05	4.169.943,67	4.328.724,72
		Überschuss, Abgang (-)		1.649.488,27-	
41340	BEHINDERTENHILFE LEBENSUNTERHALT	Einnahmen	0,00	1.137.006,78	1.137.006,78
		Ausgaben	973,84	1.874.161,45	1.875.135,29
		Überschuss, Abgang (-)		737.154,67-	
41350	BEHINDERTENHILFE GESCHÜTZTE ARBEIT	Einnahmen	0,00	566.295,95	566.295,95
		Ausgaben	4.795,00	882.849,81	887.644,81
		Überschuss, Abgang (-)		316.553,86-	

Gesamtübersicht
Ordentlicher Voranschlag

Teil- abschnitt	Ist EUR	Schliessliche Zahlungsrückstände EUR	Voranschlag EUR	Nachtrags- Voranschlag EUR	Gesamt- Voranschlag EUR	Unterschied zw. günstiger EUR	Lfd.Soll - Gesamt-VA ungünstiger EUR
41170	18.173.493,20 34.209.989,33	9.407.069,84 30.707,15	13.566.200,00 21.877.000,00	5.600.000,00 8.500.000,00	19.166.200,00 30.377.000,00	2.414.790,06- 414.215,00	147.778,38- 4.273.928,80
	16.036.496,13-		8.310.800,00-		11.210.800,00-		
41300	4.086.393,70 7.734.967,29	0,00 57.308,34	3.859.100,00 7.045.900,00	0,00 0,00	3.859.100,00 7.045.900,00	232.408,04- 1.105.947,61	5.114,34- 1.561.137,28
	3.648.573,59-		3.186.800,00-		3.186.800,00-		
41311	147.047,25 242.686,21	0,00 14.845,81	102.900,00 171.400,00	0,00 0,00	102.900,00 171.400,00	44.247,25- 10.043,99	100,00- 83.722,74
	95.638,96-		68.500,00-		68.500,00-		
41312	6.564,34 13.095,20	0,00 0,00	8.200,00 13.700,00	0,00 0,00	8.200,00 13.700,00	0,00 2.759,43	1.635,66- 0,00
	6.530,86-		5.500,00-		5.500,00-		
41313	21.807,25 45.196,14	0,00 0,00	30.400,00 49.000,00	0,00 0,00	30.400,00 49.000,00	0,00 12.654,58	8.592,75- 0,00
	23.388,89-		18.600,00-		18.600,00-		
41321	5.112.017,13 9.302.644,87	0,00 31.367,20	6.459.900,00 10.624.900,00	0,00 0,00	6.459.900,00 10.624.900,00	2.487,09- 4.330.834,42	1.350.369,96- 2.198.730,99
	4.190.627,74-		4.165.000,00-		4.165.000,00-		
41330	2.520.455,40 4.276.645,82	0,00 52.078,90	2.470.600,00 4.087.400,00	0,00 0,00	2.470.600,00 4.087.400,00	59.855,40- 453.630,27	10.000,00- 536.173,94
	1.756.190,42-		1.616.800,00-		1.616.800,00-		
41340	1.137.006,78 1.875.135,29	0,00 0,00	905.000,00 1.487.500,00	0,00 0,00	905.000,00 1.487.500,00	241.214,67- 3.358,00	9.207,89- 390.019,45
	738.128,51-		582.500,00-		582.500,00-		
41350	566.295,95 886.894,81	0,00 750,00	551.300,00 862.500,00	0,00 0,00	551.300,00 862.500,00	14.995,95- 0,00	0,00 20.349,81
	320.598,86-		311.200,00-		311.200,00-		

Teil- abschnitt	Bezeichnung	Anfängliche Zahlungsrückstände		Laufendes Soll EUR	Gesamt Soll EUR
		EUR			
41351	BEHINDERTENHILFE UNTERSTÜTZTE BESCHÄFTIGUNG	Einnahmen	0,00	0,00	0,00
		Ausgaben	0,00	0,00	0,00
		Überschuss, Abgang (-)		0,00	
41360	BEHINDERTENHILFE BESCHÄFTIGUNG IN TAGESEINRICHTUNG	Einnahmen	4.897.518,20	8.821.571,59	13.719.089,79
		Ausgaben	558.112,71	14.281.514,89	14.839.627,60
		Überschuss, Abgang (-)		5.459.943,30-	
41361	BEHINDERTENHILFE PERSÖNLICHE HILFE	Einnahmen	0,00	0,00	0,00
		Ausgaben	0,00	0,00	0,00
		Überschuss, Abgang (-)		0,00	
41370	BEHINDERTENHILFE MIETZINSBEIHILFE	Einnahmen	0,00	10.463.577,24	10.463.577,24
		Ausgaben	638.660,06	15.938.691,90	16.577.351,96
		Überschuss, Abgang (-)		5.475.114,66-	
41371	BEHINDERTENHILFE ÜBERNAHME ENTGELTE IN PFLEGEHEIME	Einnahmen	0,00	295.490,32	295.490,32
		Ausgaben	12.992,70	474.271,30	487.264,00
		Überschuss, Abgang (-)		178.780,98-	
41372	BEHINDERTENHILFE WOHNEN MIT MIETZINSBEIHILFE	Einnahmen	0,00	105.572,39	105.572,39
		Ausgaben	0,00	175.953,98	175.953,98
		Überschuss, Abgang (-)		70.381,59-	
41373	BEHINDERTENHILFE HILFE ZUM WOHNEN	Einnahmen	0,00	717.834,97	717.834,97
		Ausgaben	56.335,03	1.196.391,62	1.252.726,65
		Überschuss, Abgang (-)		478.556,65-	
41374	BEHINDERTENHILFE ENTLAST.FAMILIE U.GESTALT.FREIZEIT	Einnahmen	0,00	4.417.938,59	4.417.938,59
		Ausgaben	187.184,93	7.228.979,20	7.416.164,13
		Überschuss, Abgang (-)		2.811.040,61-	
41380	BEHINDERTENHILFE TRANSPORTKOSTEN	Einnahmen	0,00	1.382.639,71	1.382.639,71
		Ausgaben	165.706,61	2.304.399,52	2.470.106,13
		Überschuss, Abgang (-)		921.759,81-	

Gesamtübersicht
Ordentlicher Voranschlag

Teil- abschnitt	Ist EUR	Schliessliche Zahlungsrückstände EUR	Voranschlag EUR	Nachtrags- Voranschlag EUR	Gesamt- Voranschlag EUR	Unterschied zw. günstiger EUR	Lfd.Soll - Gesamt-VA ungünstiger EUR
41351	0,00 0,00	0,00 0,00	100,00 100,00	0,00 0,00	100,00 100,00	0,00 100,00	100,00- 0,00
	0,00		0,00		0,00		
41360	13.719.089,79 14.686.942,55	0,00 152.685,05	7.992.900,00 12.962.800,00	0,00 0,00	7.992.900,00 12.962.800,00	863.659,79- 19.604,50	34.988,20- 1.338.319,39
	967.852,76-		4.969.900,00-		4.969.900,00-		
41361	0,00 0,00	0,00 0,00	100,00 100,00	0,00 0,00	100,00 100,00	0,00 100,00	100,00- 0,00
	0,00		0,00		0,00		
41370	3.387.719,51 16.130.113,87	7.075.857,73 447.238,09	8.988.100,00 13.557.100,00	0,00 0,00	8.988.100,00 13.557.100,00	1.604.734,02- 545.970,27	129.256,78- 2.927.562,17
	12.742.394,36-		4.569.000,00-		4.569.000,00-		
41371	295.490,32 483.611,86	0,00 3.652,14	326.000,00 523.800,00	0,00 0,00	326.000,00 523.800,00	0,00 49.528,70	30.509,68- 0,00
	188.121,54-		197.800,00-		197.800,00-		
41372	105.572,39 175.953,98	0,00 0,00	123.200,00 205.000,00	0,00 0,00	123.200,00 205.000,00	0,00 29.046,02	17.627,61- 0,00
	70.381,59-		81.800,00-		81.800,00-		
41373	717.834,97 1.207.926,76	0,00 44.799,89	815.800,00 1.336.300,00	0,00 0,00	815.800,00 1.336.300,00	0,00 163.744,94	97.965,03- 23.836,56
	490.091,79-		520.500,00-		520.500,00-		
41374	4.417.938,59 7.268.397,08	0,00 147.767,05	3.955.600,00 6.590.100,00	0,00 0,00	3.955.600,00 6.590.100,00	462.338,59- 350.174,60	0,00 989.053,80
	2.850.458,49-		2.634.500,00-		2.634.500,00-		
41380	1.382.639,71 2.435.511,49	0,00 34.594,64	1.710.700,00 2.851.100,00	0,00 0,00	1.710.700,00 2.851.100,00	0,00 546.700,48	328.060,29- 0,00
	1.052.871,78-		1.140.400,00-		1.140.400,00-		

Teil- abschnitt	Bezeichnung		Anfängliche Zahlungsrückstände EUR	Laufendes Soll EUR	Gesamt Soll EUR
41381	BEHINDERTENHILFE ERSATZ DER REISEKOSTEN	Einnahmen	0,00	0,00	0,00
		Ausgaben	0,00	0,00	0,00
		Überschuss, Abgang (-)		0,00	
41390	BEHINDERTENHILFE SONSTIGE KOSTEN	Einnahmen	0,00	6.491,82	6.491,82
		Ausgaben	900,00	25.918,86	26.818,86
		Überschuss, Abgang (-)		19.427,04-	
41391	BEHINDERTENHILFE KOSTENTRAGUNG IHB-TEAM	Einnahmen	0,00	4.335,25	4.335,25
		Ausgaben	0,00	104.725,18	104.725,18
		Überschuss, Abgang (-)		100.389,93-	
41392	BEHINDERTENHILFE §47 ABS.5 KOSTENÜBERNAHME	Einnahmen	0,00	0,00	0,00
		Ausgaben	0,00	8.520,00	8.520,00
		Überschuss, Abgang (-)		8.520,00-	
41900	SONSTIGE EINRICHTUNGEN UND MASSNAHMEN	Einnahmen	0,00	68.253.351,08	68.253.351,08
		Ausgaben	4.190.561,97	87.056.694,93	91.247.256,90
		Überschuss, Abgang (-)		18.803.343,85-	
42000	ALTENHEIME	Einnahmen	2.600,72	246.529,41	249.130,13
		Ausgaben	663,01	246.529,41	247.192,42
		Überschuss, Abgang (-)		0,00	
42010	SENIORENWOHNUNGEN	Einnahmen	78.680,04	222.335,31	301.015,35
		Ausgaben	55.626,85	478.327,50	533.954,35
		Überschuss, Abgang (-)		255.992,19-	
42200	TAGESHEIMSTÄTTEN	Einnahmen	0,00	344.729,31	344.729,31
		Ausgaben	63.882,67	1.075.551,60	1.139.434,27
		Überschuss, Abgang (-)		730.822,29-	

Gesamtübersicht
Ordentlicher Voranschlag

Teil- abschnitt	Ist EUR	Schliessliche Zahlungsrückstände EUR	Voranschlag EUR	Nachtrags- Voranschlag EUR	Gesamt- Voranschlag EUR	Unterschied zw. günstiger EUR	Lfd.Soll - Gesamt-VA ungünstiger EUR
41381	0,00 0,00	0,00 0,00	100,00 100,00	0,00 0,00	100,00 100,00	0,00 100,00	100,00- 0,00
	0,00		0,00		0,00		
41390	6.491,82 26.818,86	0,00 0,00	23.100,00 54.000,00	0,00 0,00	23.100,00 54.000,00	0,00 28.114,47	16.608,18- 33,33
	20.327,04-		30.900,00-		30.900,00-		
41391	4.335,25 104.725,18	0,00 0,00	100,00 0,00	0,00 0,00	100,00 0,00	4.235,25- 0,00	0,00 104.725,18
	100.389,93-		100,00		100,00		
41392	0,00 8.520,00	0,00 0,00	0,00 0,00	0,00 0,00	0,00 0,00	0,00 0,00	0,00 8.520,00
	8.520,00-		0,00		0,00		
41900	68.253.351,08 90.055.788,01	0,00 1.191.468,89	72.909.200,00 93.227.400,00	0,00 0,00	72.909.200,00 93.227.400,00	47.490,30- 7.309.496,85	4.703.339,22- 1.138.791,78
	21.802.436,93-		20.318.200,00-		20.318.200,00-		
42000	246.529,41 246.529,41	2.600,72 663,01	230.500,00 231.800,00	0,00 0,00	230.500,00 231.800,00	18.021,75- 1.963,01	1.992,34- 16.692,42
	0,00		1.300,00-		1.300,00-		
42010	241.882,86 509.937,30	59.132,49 24.017,05	198.400,00 505.300,00	0,00 0,00	198.400,00 505.300,00	25.897,87- 78.074,71	1.962,56- 51.102,21
	268.054,44-		306.900,00-		306.900,00-		
42200	222.161,01 1.040.035,84	122.568,30 99.398,43	172.000,00 1.382.700,00	85.100,00 118.400,00	257.100,00 1.501.100,00	165.859,31- 429.547,67	78.230,00- 3.999,27
	817.874,83-		1.210.700,00-		1.244.000,00-		

Teil- abschnitt	Bezeichnung		Anfängliche Zahlungsrückstände EUR	Laufendes Soll EUR	Gesamt Soll EUR
42210	SENIORENRESIDENZ	Einnahmen	0,00	0,00	0,00
		Ausgaben	0,00	3.541,25	3.541,25
		Überschuss, Abgang (-)		3.541,25-	
42300	ESSEN AUF RÄDERN	Einnahmen	0,00	0,00	0,00
		Ausgaben	0,00	1.694,28	1.694,28
		Überschuss, Abgang (-)		1.694,28-	
42600	FLÜCHTLINGSHILFE	Einnahmen	0,00	354,77	354,77
		Ausgaben	485,01	146.714,55	147.199,56
		Überschuss, Abgang (-)		146.359,78-	
42610	INTEGRATIONSREFERAT	Einnahmen	0,00	94,15	94,15
		Ausgaben	69.791,83	1.010.082,18	1.079.874,01
		Überschuss, Abgang (-)		1.009.988,03-	
42900	ASYLE UND DELOGIERTENHEIME	Einnahmen	1.295,27	211.700,07	212.995,34
		Ausgaben	204.967,02	3.434.522,31	3.639.489,33
		Überschuss, Abgang (-)		3.222.822,24-	
42910	FÖRDERUNG DER FREIEN WOHLFAHRTSFÜRSORGE	Einnahmen	0,00	287.355,04	287.355,04
		Ausgaben	725.732,42	6.492.050,42	7.217.782,84
		Überschuss, Abgang (-)		6.204.695,38-	
43900	ERHOLUNGSFÜRSORGE UND BERATUNGSSTELLEN	Einnahmen	3.315,32	188.103,40	191.418,72
		Ausgaben	95.599,46	7.973.070,59	8.068.670,05
		Überschuss, Abgang (-)		7.784.967,19-	
43910	ORPHEUM	Einnahmen	0,00	0,00	0,00
		Ausgaben	0,00	73.732,24	73.732,24
		Überschuss, Abgang (-)		73.732,24-	
43930	JUGENDZENTRUM ANDRITZ, MUSIKSCHULE, MEHRZWECKSAAL	Einnahmen	0,00	0,00	0,00
		Ausgaben	0,00	746,44	746,44
		Überschuss, Abgang (-)		746,44-	

Gesamtübersicht
Ordentlicher Voranschlag

Teil- abschnitt	Ist EUR	Schliessliche Zahlungsrückstände EUR	Voranschlag EUR	Nachtrags- Voranschlag EUR	Gesamt- Voranschlag EUR	Unterschied zw. günstiger EUR	Lfd.Soll - Gesamt-VA ungünstiger EUR
42210	0,00 3.541,25	0,00 0,00	0,00 3.500,00	0,00 0,00	0,00 3.500,00	0,00 2,45	0,00 43,70
	3.541,25-		3.500,00-		3.500,00-		
42300	0,00 1.694,28	0,00 0,00	0,00 1.600,00	0,00 0,00	0,00 1.600,00	0,00 0,00	0,00 94,28
	1.694,28-		1.600,00-		1.600,00-		
42600	354,77 145.113,09	0,00 2.086,47	0,00 131.300,00	0,00 0,00	0,00 131.300,00	354,77- 1.306,50	0,00 16.721,05
	144.758,32-		131.300,00-		131.300,00-		
42610	94,15 1.062.463,28	0,00 17.410,73	9.000,00 917.200,00	0,00 10.000,00	9.000,00 927.200,00	94,15- 109.247,95	9.000,00- 192.130,13
	1.062.369,13-		908.200,00-		918.200,00-		
42900	212.995,34 3.536.102,48	0,00 103.386,85	179.100,00 3.552.100,00	0,00 0,00	179.100,00 3.552.100,00	39.607,11- 402.765,32	7.007,04- 285.187,63
	3.323.107,14-		3.373.000,00-		3.373.000,00-		
42910	287.099,04 6.494.092,03	256,00 723.690,81	330.700,00 7.096.400,00	0,00 25.900,00	330.700,00 7.122.300,00	15.374,47- 1.094.119,92	58.719,43- 463.870,34
	6.206.992,99-		6.765.700,00-		6.791.600,00-		
43900	191.418,72 8.000.908,30	0,00 67.761,75	84.400,00 8.198.800,00	220.000,00 174.100,00	304.400,00 8.372.900,00	6.954,37- 727.639,97	123.250,97- 327.810,56
	7.809.489,58-		8.114.400,00-		8.068.500,00-		
43910	0,00 73.732,24	0,00 0,00	0,00 73.800,00	0,00 0,00	0,00 73.800,00	0,00 67,76	0,00 0,00
	73.732,24-		73.800,00-		73.800,00-		
43930	0,00 746,44	0,00 0,00	0,00 700,00	0,00 0,00	0,00 700,00	0,00 0,00	0,00 46,44
	746,44-		700,00-		700,00-		

Teil- abschnitt	Bezeichnung		Anfängliche Zahlungsrückstände EUR	Laufendes Soll EUR	Gesamt Soll EUR
43940	JUGEND- UND BERATUNGSZENTRUM ORPHEUMGASSE	Einnahmen	0,00	1.512,83	1.512,83
		Ausgaben	624,83	337.198,61	337.823,44
		Überschuss, Abgang (-)		335.685,78-	
43950	JUGEND- UND BILDUNGSZENTRUM EGGENBERG	Einnahmen	0,00	0,00	0,00
		Ausgaben	0,00	5.082,86	5.082,86
		Überschuss, Abgang (-)		5.082,86-	
43970	JUGENDWOHLFAHRTSGESETZ	Einnahmen	0,00	12.218.069,86	12.218.069,86
		Ausgaben	1.474.642,09	19.324.854,61	20.799.496,70
		Überschuss, Abgang (-)		7.106.784,75-	
43980	WOHNEN UND SOZIALPÄDAGOGISCHE BETREUUNG	Einnahmen	4.335,10	1.160.142,01	1.164.477,11
		Ausgaben	11.146,23	2.294.130,25	2.305.276,48
		Überschuss, Abgang (-)		1.133.988,24-	
46900	REFERAT FRAUEN UND GLEICHSTELLUNG	Einnahmen	4.504,25	8.439,35	12.943,60
		Ausgaben	3.590,31	1.032.925,55	1.036.515,86
		Überschuss, Abgang (-)		1.024.486,20-	
46920	GLEICHBEHANDLUNGSBEAUFTRAGTE	Einnahmen	0,00	0,00	0,00
		Ausgaben	219,88	31.794,14	32.014,02
		Überschuss, Abgang (-)		31.794,14-	
48000	ALLGEMEINE WOHNBAUFÖRDERUNG	Einnahmen	26,60	33.570,29	33.596,89
		Ausgaben	21.012,38	1.848.236,90	1.869.249,28
		Überschuss, Abgang (-)		1.814.666,61-	
48010	WOHNBAU UND WOHNBAUFÖRDERUNG	Einnahmen	0,00	184.855,56	184.855,56
		Ausgaben	1.116,83	554.707,07	555.823,90
		Überschuss, Abgang (-)		369.851,51-	
	Summe Gruppe 4	Einnahmen	12.288.220,44	148.414.581,84	160.702.802,28
		Ausgaben	10.143.012,22	244.756.750,66	254.899.762,88
		Überschuss, Abgang (-)		96.342.168,82-	

Gesamtübersicht
Ordentlicher Voranschlag

Teil- abschnitt	Ist EUR	Schliessliche Zahlungsrückstände EUR	Voranschlag EUR	Nachtrags- Voranschlag EUR	Gesamt- Voranschlag EUR	Unterschied zw. günstiger EUR	Lfd.Soll - Gesamt-VA ungünstiger EUR
43940	1.512,83 332.472,95	0,00 5.350,49	1.000,00 358.500,00	0,00 0,00	1.000,00 358.500,00	512,83- 52.349,59	0,00 31.048,20
	330.960,12-		357.500,00-		357.500,00-		
43950	0,00 5.082,86	0,00 0,00	0,00 5.000,00	0,00 0,00	0,00 5.000,00	0,00 0,00	0,00 82,86
	5.082,86-		5.000,00-		5.000,00-		
43970	12.208.962,07 19.806.505,87	9.107,79 992.990,83	12.878.500,00 20.904.300,00	0,00 0,00	12.878.500,00 20.904.300,00	221.368,53- 1.987.983,64	881.798,67- 408.538,25
	7.597.543,80-		8.025.800,00-		8.025.800,00-		
43980	1.164.477,11 2.286.242,13	0,00 19.034,35	1.451.000,00 2.330.500,00	0,00 70.000,00	1.451.000,00 2.400.500,00	11.897,76- 443.876,46	302.755,75- 337.506,71
	1.121.765,02-		879.500,00-		949.500,00-		
46900	8.282,08 966.594,88	4.661,52 69.920,98	20.500,00 1.065.000,00	0,00 30.300,00	20.500,00 1.095.300,00	8.439,35- 112.474,04	20.500,00- 50.099,59
	958.312,80-		1.044.500,00-		1.074.800,00-		
46920	0,00 32.014,02	0,00 0,00	0,00 33.200,00	0,00 0,00	0,00 33.200,00	0,00 8.474,66	0,00 7.068,80
	32.014,02-		33.200,00-		33.200,00-		
48000	33.596,89 1.840.967,20	0,00 28.282,08	123.700,00 1.827.400,00	0,00 0,00	123.700,00 1.827.400,00	21.586,58- 338.803,66	111.716,29- 359.640,56
	1.807.370,31-		1.703.700,00-		1.703.700,00-		
48010	184.855,56 554.623,90	0,00 1.200,00	184.400,00 672.100,00	0,00 0,00	184.400,00 672.100,00	748,35- 154.898,61	292,79- 37.505,68
	369.768,34-		487.700,00-		487.700,00-		
	13.601.686,54 25.824.503,81	13.769,31 1.116.778,73	14.659.100,00 27.196.000,00	0,00 100.300,00	14.659.100,00 27.296.300,00	264.553,40- 3.098.860,66	1.317.063,50- 1.231.490,65
	12.222.817,27-		12.536.900,00-		12.637.200,00-		

Teil- abschnitt	Bezeichnung		Anfängliche Zahlungsrückstände EUR	Laufendes Soll EUR	Gesamt Soll EUR
50000	GESUNDHEITSAMT	Einnahmen	0,00	90.027,57	90.027,57
		Ausgaben	9.583,75	2.140.468,17	2.150.051,92
		Überschuss, Abgang (-)		2.050.440,60-	
50100	UMWELTAMT	Einnahmen	0,00	0,00	0,00
		Ausgaben	14.048,69	1.603.203,87	1.617.252,56
		Überschuss, Abgang (-)		1.603.203,87-	
51200	SONSTIGE MEDIZINISCHE BERATUNG UND BETREUUNG	Einnahmen	0,00	285.745,85	285.745,85
		Ausgaben	37.868,33	1.789.607,11	1.827.475,44
		Überschuss, Abgang (-)		1.503.861,26-	
51300	DESINFEKTIONSANSTALTEN	Einnahmen	889,41	2.275,97	3.165,38
		Ausgaben	8.082,50	634.554,14	642.636,64
		Überschuss, Abgang (-)		632.278,17-	
51500	ZAHNSTATIONEN	Einnahmen	819,63	151.858,49	152.678,12
		Ausgaben	6.533,34	600.068,40	606.601,74
		Überschuss, Abgang (-)		448.209,91-	
51900	SONSTIGE EINRICHTUNGEN UND MASSNAHMEN	Einnahmen	0,00	5.873,81	5.873,81
		Ausgaben	2.702,87	1.293.102,09	1.295.804,96
		Überschuss, Abgang (-)		1.287.228,28-	
52001	URBAN II - STADTÖKOLOGIE	Einnahmen	0,00	0,00	0,00
		Ausgaben	0,00	2.742,49	2.742,49
		Überschuss, Abgang (-)		2.742,49-	
52200	REINHALTUNG DER LUFT	Einnahmen	1.917.374,46	1.499.115,52	3.416.489,98
		Ausgaben	186.108,28	1.520.021,87	1.706.130,15
		Überschuss, Abgang (-)		20.906,35-	
52300	LÄRMBEKÄMPFUNG	Einnahmen	0,00	4.175,00	4.175,00
		Ausgaben	0,00	110.289,10	110.289,10
		Überschuss, Abgang (-)		106.114,10-	

Gesamtübersicht
Ordentlicher Voranschlag

Teil- abschnitt	Ist EUR	Schliessliche Zahlungsrückstände EUR	Voranschlag EUR	Nachtrags- Voranschlag EUR	Gesamt- Voranschlag EUR	Unterschied zw. günstiger EUR	Lfd.Soll - Gesamt-VA ungünstiger EUR
50000	54.027,57 2.133.088,13	36.000,00 16.963,79	115.000,00 2.206.200,00	0,00 0,00	115.000,00 2.206.200,00	4.013,89- 210.087,91	28.986,32- 144.356,08
	2.079.060,56-		2.091.200,00-		2.091.200,00-		
50100	0,00 1.610.951,55	0,00 6.301,01	0,00 1.886.000,00	0,00 0,00	0,00 1.886.000,00	0,00 350.455,53	0,00 67.659,40
	1.610.951,55-		1.886.000,00-		1.886.000,00-		
51200	285.745,85 1.806.929,29	0,00 20.546,15	302.400,00 1.950.500,00	0,00 0,00	302.400,00 1.950.500,00	3.199,85- 275.434,17	19.854,00- 114.541,28
	1.521.183,44-		1.648.100,00-		1.648.100,00-		
51300	3.165,38 636.866,31	0,00 5.770,33	2.000,00 704.300,00	0,00 0,00	2.000,00 704.300,00	677,55- 94.100,11	401,58- 24.354,25
	633.700,93-		702.300,00-		702.300,00-		
51500	152.678,12 601.159,23	0,00 5.442,51	90.000,00 563.600,00	0,00 0,00	90.000,00 563.600,00	61.858,49- 35.552,27	0,00 72.020,67
	448.481,11-		473.600,00-		473.600,00-		
51900	5.873,81 1.294.391,63	0,00 1.413,33	6.200,00 1.137.100,00	0,00 0,00	6.200,00 1.137.100,00	250,69- 83.497,60	576,88- 239.499,69
	1.288.517,82-		1.130.900,00-		1.130.900,00-		
52001	0,00 2.742,49	0,00 0,00	0,00 2.800,00	0,00 0,00	0,00 2.800,00	0,00 64,62	0,00 7,11
	2.742,49-		2.800,00-		2.800,00-		
52200	2.671.426,32 1.099.410,08	745.063,66 606.720,07	600.400,00 813.800,00	431.000,00 1.709.000,00	1.031.400,00 2.522.800,00	753.651,86- 1.807.496,40	285.936,34- 804.718,27
	1.572.016,24		213.400,00-		1.491.400,00-		
52300	4.175,00 110.289,10	0,00 0,00	400,00 67.300,00	0,00 0,00	400,00 67.300,00	3.775,00- 4.900,15	0,00 47.889,25
	106.114,10-		66.900,00-		66.900,00-		

Teil- abschnitt	Bezeichnung		Anfängliche Zahlungsrückstände EUR	Laufendes Soll EUR	Gesamt Soll EUR
52700	MÜLLBESEITIGUNG	Einnahmen	55.282,04	121.092,82	176.374,86
		Ausgaben	40.458,45	199.108,26	239.566,71
		Überschuss, Abgang (-)		78.015,44-	
52800	TIERKÖRPERBESEITIGUNG	Einnahmen	0,00	0,00	0,00
		Ausgaben	0,00	58.316,20	58.316,20
		Überschuss, Abgang (-)		58.316,20-	
52900	SONSTIGE EINRICHTUNGEN UND MASSNAHMEN	Einnahmen	8.808,20	92.963,62	101.771,82
		Ausgaben	70.392,52	594.729,54	665.122,06
		Überschuss, Abgang (-)		501.765,92-	
52910	ENERGIEREFERAT	Einnahmen	0,00	0,00	0,00
		Ausgaben	0,00	18.864,43	18.864,43
		Überschuss, Abgang (-)		18.864,43-	
53000	RETTUNGSDIENSTE	Einnahmen	0,00	18.375,00	18.375,00
		Ausgaben	0,00	1.866.663,35	1.866.663,35
		Überschuss, Abgang (-)		1.848.288,35-	
58100	MASSNAHMEN DER VETERINÄRMEDIZIN	Einnahmen	0,00	0,00	0,00
		Ausgaben	0,00	45.491,12	45.491,12
		Überschuss, Abgang (-)		45.491,12-	
	Summe Gruppe 5	Einnahmen	1.983.173,74	2.271.503,65	4.254.677,39
		Ausgaben	375.778,73	12.477.230,14	12.853.008,87
		Überschuss, Abgang (-)		10.205.726,49-	

Gesamtübersicht
Ordentlicher Voranschlag

Teil- abschnitt	Ist EUR	Schliessliche Zahlungsrückstände EUR	Voranschlag EUR	Nachtrags- Voranschlag EUR	Gesamt- Voranschlag EUR	Unterschied zw. günstiger EUR	Lfd.Soll - Gesamt-VA ungünstiger EUR
52700	120.314,35 210.773,69	56.060,51 28.793,02	159.400,00 174.200,00	0,00 0,00	159.400,00 174.200,00	13.233,82- 34.126,49	51.541,00- 59.034,75
	90.459,34-		14.800,00-		14.800,00-		
52800	0,00 58.316,20	0,00 0,00	0,00 67.000,00	0,00 0,00	0,00 67.000,00	0,00 8.683,80	0,00 0,00
	58.316,20-		67.000,00-		67.000,00-		
52900	96.526,32 596.406,33	5.245,50 68.715,73	121.700,00 585.500,00	0,00 140.000,00	121.700,00 725.500,00	7.235,87- 322.751,67	35.972,25- 191.981,21
	499.880,01-		463.800,00-		603.800,00-		
52910	0,00 18.864,43	0,00 0,00	18.200,00 20.300,00	0,00 0,00	18.200,00 20.300,00	0,00 13.564,69	18.200,00- 12.129,12
	18.864,43-		2.100,00-		2.100,00-		
53000	18.375,00 1.866.663,35	0,00 0,00	19.000,00 1.908.200,00	0,00 0,00	19.000,00 1.908.200,00	18.375,00- 41.551,60	19.000,00- 14,95
	1.848.288,35-		1.889.200,00-		1.889.200,00-		
58100	0,00 45.491,12	0,00 0,00	11.000,00 51.400,00	0,00 0,00	11.000,00 51.400,00	0,00 5.908,88	11.000,00- 0,00
	45.491,12-		40.400,00-		40.400,00-		
	235.215,67 2.796.515,12	61.306,01 97.508,75	329.300,00 2.806.600,00	0,00 140.000,00	329.300,00 2.946.600,00	38.844,69- 426.587,13	135.713,25- 263.160,03
	2.561.299,45-		2.477.300,00-		2.617.300,00-		

Teil- abschnitt	Bezeichnung		Anfängliche Zahlungsrückstände EUR	Laufendes Soll EUR	Gesamt Soll EUR
61000	BUNDESSTRASSEN	Einnahmen	0,00	0,00	0,00
		Ausgaben	0,00	145.226,52	145.226,52
		Überschuss, Abgang (-)		145.226,52-	
61100	LANDESSTRASSEN	Einnahmen	0,00	0,00	0,00
		Ausgaben	0,00	47.436,52	47.436,52
		Überschuss, Abgang (-)		47.436,52-	
61200	GEMEINDESTRASSEN	Einnahmen	41.537,17	2.919.571,02	2.961.108,19
		Ausgaben	223.150,64	29.190.201,18	29.413.351,82
		Überschuss, Abgang (-)		26.270.630,16-	
61204	URBAN II - GKE-UNTERFÜHRUNG	Einnahmen	0,00	0,00	0,00
		Ausgaben	0,00	59.724,27	59.724,27
		Überschuss, Abgang (-)		59.724,27-	
61205	URBAN II - WAAGNER-BIRO-STRASSE	Einnahmen	0,00	0,00	0,00
		Ausgaben	0,00	536,01	536,01
		Überschuss, Abgang (-)		536,01-	
61206	URBAN II - NETZSCHLÜSSE FUSS- UND RADWEGE	Einnahmen	0,00	0,00	0,00
		Ausgaben	0,00	7.326,00	7.326,00
		Überschuss, Abgang (-)		7.326,00-	
61210	GEMEINDESTRASSEN	Einnahmen	0,00	0,00	0,00
		Ausgaben	0,00	39.396,73	39.396,73
		Überschuss, Abgang (-)		39.396,73-	
61220	GEMEINDESTRASSEN, UMBAU LENDPLATZ	Einnahmen	0,00	0,00	0,00
		Ausgaben	0,00	641.552,91	641.552,91
		Überschuss, Abgang (-)		641.552,91-	

Gesamtübersicht
Ordentlicher Voranschlag

Teil- abschnitt	Ist EUR	Schliessliche Zahlungsrückstände EUR	Voranschlag EUR	Nachtrags- Voranschlag EUR	Gesamt- Voranschlag EUR	Unterschied zw. günstiger EUR	Lfd.Soll - Gesamt-VA ungünstiger EUR
61000	0,00 145.226,52	0,00 0,00	0,00 146.300,00	0,00 0,00	0,00 146.300,00	0,00 1.073,48	0,00 0,00
	145.226,52-		146.300,00-		146.300,00-		
61100	0,00 47.436,52	0,00 0,00	0,00 48.500,00	0,00 0,00	0,00 48.500,00	0,00 1.063,48	0,00 0,00
	47.436,52-		48.500,00-		48.500,00-		
61200	2.925.265,27 29.371.292,37	35.842,92 42.059,45	4.031.900,00 29.631.100,00	0,00 0,00	4.031.900,00 29.631.100,00	119.041,56- 545.511,37	1.231.370,54- 104.612,55
	26.446.027,10-		25.599.200,00-		25.599.200,00-		
61204	0,00 59.724,27	0,00 0,00	0,00 86.800,00	0,00 0,00	0,00 86.800,00	0,00 29.386,93	0,00 2.311,20
	59.724,27-		86.800,00-		86.800,00-		
61205	0,00 536,01	0,00 0,00	0,00 600,00	0,00 0,00	0,00 600,00	0,00 63,99	0,00 0,00
	536,01-		600,00-		600,00-		
61206	0,00 7.326,00	0,00 0,00	0,00 7.300,00	0,00 0,00	0,00 7.300,00	0,00 0,00	0,00 26,00
	7.326,00-		7.300,00-		7.300,00-		
61210	0,00 39.396,73	0,00 0,00	0,00 39.400,00	0,00 0,00	0,00 39.400,00	0,00 10,86	0,00 7,59
	39.396,73-		39.400,00-		39.400,00-		
61220	0,00 641.552,91	0,00 0,00	0,00 642.100,00	0,00 0,00	0,00 642.100,00	0,00 547,09	0,00 0,00
	641.552,91-		642.100,00-		642.100,00-		

Gesamtübersicht
Ordentlicher Voranschlag

Teil- abschnitt	Bezeichnung		Anfängliche Zahlungsrückstände EUR	Laufendes Soll EUR	Gesamt Soll EUR
61230	GEMEINDESTRASSEN, UMBAU GRIESPLATZ	Einnahmen	0,00	0,00	0,00
		Ausgaben	0,00	74.517,95	74.517,95
		Überschuss, Abgang (-)		74.517,95-	
61240	UMBAU HAUPTPLATZ	Einnahmen	0,00	0,00	0,00
		Ausgaben	0,00	513.450,91	513.450,91
		Überschuss, Abgang (-)		513.450,91-	
62000	FÖRDERUNG DER WASSERVERSORGUNG	Einnahmen	0,00	0,00	0,00
		Ausgaben	0,00	184.486,30	184.486,30
		Überschuss, Abgang (-)		184.486,30-	
63900	SONSTIGE EINRICHTUNGEN UND MASSNAHMEN	Einnahmen	0,00	11.321,19	11.321,19
		Ausgaben	3.651,60	251.432,54	255.084,14
		Überschuss, Abgang (-)		240.111,35-	
64000	EINRICHTUNGEN UND MASSNAHMEN NACH DER STVO	Einnahmen	3.440,29	25.655,85	29.096,14
		Ausgaben	616.220,78	3.528.186,78	4.144.407,56
		Überschuss, Abgang (-)		3.502.530,93-	
64900	PARKGEBÜHRENREFERAT	Einnahmen	2.174.043,45	4.041.759,89	6.215.803,34
		Ausgaben	430.771,04	7.329.595,34	7.760.366,38
		Überschuss, Abgang (-)		3.287.835,45-	
64910	ÜBERWACHUNG RUHENDER VERKEHR	Einnahmen	312.451,80	2.274.362,60	2.586.814,40
		Ausgaben	24.337,72	628.368,96	652.706,68
		Überschuss, Abgang (-)		1.645.993,64	
65100	SONSTIGE SCHIENENWEGE	Einnahmen	0,00	0,00	0,00
		Ausgaben	0,00	2.201.493,78	2.201.493,78
		Überschuss, Abgang (-)		2.201.493,78-	
69000	VERKEHR, SONSTIGES, ÖFFENTLICHER VERKEHR	Einnahmen	0,00	3.299.891,45	3.299.891,45
		Ausgaben	21.762,00	12.386.446,14	12.408.208,14
		Überschuss, Abgang (-)		9.086.554,69-	

Gesamtübersicht
Ordentlicher Voranschlag

Teil- abschnitt	Ist EUR	Schliessliche Zahlungsrückstände EUR	Voranschlag EUR	Nachtrags- Voranschlag EUR	Gesamt- Voranschlag EUR	Unterschied zw. günstiger EUR	Lfd.Soll - Gesamt-VA ungünstiger EUR
61230	0,00 74.517,95	0,00 0,00	0,00 74.500,00	0,00 0,00	0,00 74.500,00	0,00 80,20	0,00 98,15
	74.517,95-		74.500,00-		74.500,00-		
61240	0,00 513.450,91	0,00 0,00	0,00 523.400,00	0,00 0,00	0,00 523.400,00	0,00 9.949,09	0,00 0,00
	513.450,91-		523.400,00-		523.400,00-		
62000	0,00 184.486,30	0,00 0,00	0,00 184.500,00	0,00 0,00	0,00 184.500,00	0,00 23,98	0,00 10,28
	184.486,30-		184.500,00-		184.500,00-		
63900	11.321,19 255.084,14	0,00 0,00	0,00 329.600,00	0,00 0,00	0,00 329.600,00	11.321,19- 79.364,56	0,00 1.197,10
	243.762,95-		329.600,00-		329.600,00-		
64000	10.750,77 3.472.735,18	18.345,37 671.672,38	15.000,00 2.934.800,00	0,00 500.000,00	15.000,00 3.434.800,00	10.655,85- 320.278,86	0,00 413.665,64
	3.461.984,41-		2.919.800,00-		3.419.800,00-		
64900	4.193.442,04 7.302.325,77	2.022.361,30 458.040,61	4.077.100,00 7.839.300,00	0,00 127.000,00	4.077.100,00 7.966.300,00	12.325,50- 802.387,90	47.665,61- 165.683,24
	3.108.883,73-		3.762.200,00-		3.889.200,00-		
64910	2.334.541,53 641.159,83	252.272,87 11.546,85	2.680.000,00 905.500,00	0,00 0,00	2.680.000,00 905.500,00	9.063,93- 358.620,89	414.701,33- 81.489,85
	1.693.381,70		1.774.500,00		1.774.500,00		
65100	0,00 2.201.493,78	0,00 0,00	0,00 1.998.800,00	0,00 0,00	0,00 1.998.800,00	0,00 76.017,80	0,00 278.711,58
	2.201.493,78-		1.998.800,00-		1.998.800,00-		
69000	3.299.891,45 10.672.570,14	0,00 1.735.638,00	3.309.400,00 31.918.100,00	0,00 1.660.200,00	3.309.400,00 33.578.300,00	63.049,82- 21.193.053,86	72.558,37- 1.200,00
	7.372.678,69-		28.608.700,00-		30.268.900,00-		

Teil- abschnitt	Bezeichnung		Anfängliche Zahlungsrückstände EUR	Laufendes Soll EUR	Gesamt Soll EUR
69001	URBAN II - MOBILITÄTSBERATUNG	Einnahmen	0,00	0,00	0,00
		Ausgaben	0,00	1.256,85	1.256,85
		Überschuss, Abgang (-)		1.256,85-	
	Summe Gruppe 6	Einnahmen	2.531.472,71	12.572.562,00	15.104.034,71
		Ausgaben	1.319.893,78	57.230.635,69	58.550.529,47
		Überschuss, Abgang (-)		44.658.073,69-	

Gesamtübersicht
Ordentlicher Voranschlag

Teil- abschnitt	Ist EUR	Schliessliche Zahlungsrückstände EUR	Voranschlag EUR	Nachtrags- Voranschlag EUR	Gesamt- Voranschlag EUR	Unterschied zw. günstiger EUR	Lfd.Soll - Gesamt-VA ungünstiger EUR
69001	0,00	0,00	0,00	0,00	0,00	0,00	0,00
	1.256,85	0,00	1.300,00	0,00	1.300,00	46,30	3,15
	1.256,85-		1.300,00-		1.300,00-		
	0,00	0,00	0,00	0,00	0,00	0,00	0,00
	1.256,85	0,00	1.300,00	0,00	1.300,00	46,30	3,15
	1.256,85-		1.300,00-		1.300,00-		

Teil- abschnitt	Bezeichnung		Anfängliche Zahlungsrückstände EUR	Laufendes Soll EUR	Gesamt Soll EUR
70000	AMT FÜR WIRTSCHAFTS- UND TOURISMUSENTWICKLUNG	Einnahmen	0,00	25.166,00	25.166,00
		Ausgaben	93.938,16	1.710.702,21	1.804.640,37
		Überschuss, Abgang (-)		1.685.536,21-	
74200	PRODUKTIONSFÖRDERUNG	Einnahmen	0,00	0,00	0,00
		Ausgaben	0,00	32.815,76	32.815,76
		Überschuss, Abgang (-)		32.815,76-	
74900	SONSTIGE EINRICHTUNGEN UND MASSNAHMEN	Einnahmen	0,00	0,00	0,00
		Ausgaben	52.183,63	110.483,52	162.667,15
		Überschuss, Abgang (-)		110.483,52-	
77100	MASSNAHMEN ZUR FÖRDERUNG DES FREMDENVERKEHRS	Einnahmen	512.481,56	552.312,62	1.064.794,18
		Ausgaben	24.889,89	1.121.175,65	1.146.065,54
		Überschuss, Abgang (-)		568.863,03-	
77110	GRAZ TOURISMUS GMBH	Einnahmen	0,00	0,00	0,00
		Ausgaben	0,00	2.100.000,00	2.100.000,00
		Überschuss, Abgang (-)		2.100.000,00-	
78900	SONSTIGE EINRICHTUNGEN UND MASSNAHMEN	Einnahmen	0,00	3.732,41	3.732,41
		Ausgaben	17.277,59	670.739,13	688.016,72
		Überschuss, Abgang (-)		667.006,72-	
78906	URBAN II - GRÜNDUNGSPAKET GRAZ-WEST	Einnahmen	0,00	0,00	0,00
		Ausgaben	0,00	18.107,87	18.107,87
		Überschuss, Abgang (-)		18.107,87-	
78907	URBAN II - START-UP-CENTER	Einnahmen	0,00	0,00	0,00
		Ausgaben	0,00	10.371,88	10.371,88
		Überschuss, Abgang (-)		10.371,88-	

Gesamtübersicht
Ordentlicher Voranschlag

Teil- abschnitt	Ist EUR	Schliessliche Zahlungsrückstände EUR	Voranschlag EUR	Nachtrags- Voranschlag EUR	Gesamt- Voranschlag EUR	Unterschied zw. günstiger EUR	Lfd.Soll - Gesamt-VA ungünstiger EUR
70000	25.166,00	0,00	43.900,00	25.100,00	69.000,00	66,00-	43.900,00-
	1.591.522,50	213.117,87	2.080.200,00	155.100,00	2.235.300,00	937.498,45	412.900,66
	1.566.356,50-		2.036.300,00-		2.166.300,00-		
74200	0,00	0,00	0,00	0,00	0,00	0,00	0,00
	32.815,76	0,00	23.400,00	0,00	23.400,00	0,00	9.415,76
	32.815,76-		23.400,00-		23.400,00-		
74900	0,00	0,00	0,00	0,00	0,00	0,00	0,00
	161.368,41	1.298,74	100.300,00	20.000,00	120.300,00	37.431,26	27.614,78
	161.368,41-		100.300,00-		120.300,00-		
77100	970.369,98	94.424,20	537.000,00	4.700,00	541.700,00	10.616,34-	3,72-
	1.144.682,83	1.382,71	903.200,00	77.700,00	980.900,00	101.654,86	241.930,51
	174.312,85-		366.200,00-		439.200,00-		
77110	0,00	0,00	0,00	0,00	0,00	0,00	0,00
	2.100.000,00	0,00	2.250.000,00	0,00	2.250.000,00	150.000,00	0,00
	2.100.000,00-		2.250.000,00-		2.250.000,00-		
78900	3.732,41	0,00	0,00	0,00	0,00	3.732,41-	0,00
	677.377,62	10.639,10	626.300,00	50.000,00	676.300,00	66.204,27	60.643,40
	673.645,21-		626.300,00-		676.300,00-		
78906	0,00	0,00	0,00	0,00	0,00	0,00	0,00
	18.107,87	0,00	18.200,00	0,00	18.200,00	128,27	36,14
	18.107,87-		18.200,00-		18.200,00-		
78907	0,00	0,00	0,00	0,00	0,00	0,00	0,00
	10.371,88	0,00	10.500,00	0,00	10.500,00	152,90	24,78
	10.371,88-		10.500,00-		10.500,00-		

Gesamtübersicht
Ordentlicher Voranschlag

Teil- abschnitt	Bezeichnung		Anfängliche Zahlungsrückstände EUR	Laufendes Soll EUR	Gesamt Soll EUR
78920	CREATIVE INDUSTRIES STYRIA GMBH	Einnahmen	0,00	0,00	0,00
		Ausgaben	0,00	24.490,06	24.490,06
		Überschuss, Abgang (-)		24.490,06-	
78930	ECO WORLD STYRIA	Einnahmen	0,00	0,00	0,00
		Ausgaben	0,00	7.654,96	7.654,96
		Überschuss, Abgang (-)		7.654,96-	
	Summe Gruppe 7	Einnahmen	512.481,56	581.211,03	1.093.692,59
		Ausgaben	188.289,27	5.806.541,04	5.994.830,31
		Überschuss, Abgang (-)		5.225.330,01-	

Gesamtübersicht
Ordentlicher Voranschlag

Teil- abschnitt	Ist EUR	Schliessliche Zahlungsrückstände EUR	Voranschlag EUR	Nachtrags- Voranschlag EUR	Gesamt- Voranschlag EUR	Unterschied zw. günstiger EUR	Lfd.Soll - Gesamt-VA ungünstiger EUR
78920	0,00	0,00	0,00	0,00	0,00	0,00	0,00
	24.490,06	0,00	31.600,00	0,00	31.600,00	14.600,00	7.490,06
	24.490,06-		31.600,00-		31.600,00-		
78930	0,00	0,00	0,00	0,00	0,00	0,00	0,00
	7.654,96	0,00	9.800,00	0,00	9.800,00	4.800,00	2.654,96
	7.654,96-		9.800,00-		9.800,00-		
	0,00	0,00	0,00	0,00	0,00	0,00	0,00
	32.145,02	0,00	41.400,00	0,00	41.400,00	19.400,00	10.145,02
	32.145,02-		41.400,00-		41.400,00-		

Teil- abschnitt	Bezeichnung		Anfängliche Zahlungsrückstände EUR	Laufendes Soll EUR	Gesamt Soll EUR
80100	LIEGENSCHAFTSVERWALTUNG	Einnahmen	891,06	3,25	894,31
		Ausgaben	549,30	17.554,38	18.103,68
		Überschuss, Abgang (-)		17.551,13-	
80110	STÄDTISCHE WERKSTÄTTEN	Einnahmen	0,00	6.365,87	6.365,87
		Ausgaben	0,00	12.982,57	12.982,57
		Überschuss, Abgang (-)		6.616,70-	
81200	WC-ANLAGEN	Einnahmen	1.944,06	96.920,71	98.864,77
		Ausgaben	55.895,93	987.156,32	1.043.052,25
		Überschuss, Abgang (-)		890.235,61-	
81300	MÜLLENTSORGUNG	Einnahmen	875.523,34	32.036.304,64	32.911.827,98
		Ausgaben	0,00	19.597.000,00	19.597.000,00
		Überschuss, Abgang (-)		12.439.304,64	
81500	PARK- UND GARTENANLAGEN	Einnahmen	21.048,61	84.577,90	105.626,51
		Ausgaben	20.034,48	10.166.832,45	10.186.866,93
		Überschuss, Abgang (-)		10.082.254,55-	
81510	KINDERSPIELPLÄTZE	Einnahmen	0,00	8,42	8,42
		Ausgaben	1.202,30	1.240.002,58	1.241.204,88
		Überschuss, Abgang (-)		1.239.994,16-	
81600	STRASSENBELEUCHTUNG	Einnahmen	17.113,47	11.035,34	28.148,81
		Ausgaben	522.578,26	4.806.888,36	5.329.466,62
		Überschuss, Abgang (-)		4.795.853,02-	
82000	WERKSTÄTTENBETRIEB	Einnahmen	0,00	0,00	0,00
		Ausgaben	0,00	895.510,74	895.510,74
		Überschuss, Abgang (-)		895.510,74-	
82800	SONSTIGE MÄRKTE	Einnahmen	36.266,87	831.117,87	867.384,74
		Ausgaben	22.714,08	1.103.429,65	1.126.143,73
		Überschuss, Abgang (-)		272.311,78-	

Gesamtübersicht
Ordentlicher Voranschlag

Teil- abschnitt	Ist EUR	Schliessliche Zahlungsrückstände EUR	Voranschlag EUR	Nachtrags- Voranschlag EUR	Gesamt- Voranschlag EUR	Unterschied zw. günstiger EUR	Lfd.Soll - Gesamt-VA ungünstiger EUR
80100	3,25 16.535,71	891,06 1.567,97	0,00 24.900,00	0,00 0,00	0,00 24.900,00	3,25- 9.083,07	0,00 1.737,45
	16.532,46-		24.900,00-		24.900,00-		
80110	136,87 12.982,57	6.229,00 0,00	0,00 5.300,00	0,00 0,00	0,00 5.300,00	6.365,87- 30,87	0,00 7.713,44
	12.845,70-		5.300,00-		5.300,00-		
81200	98.376,59 1.030.259,53	488,18 12.792,72	63.500,00 905.800,00	0,00 0,00	63.500,00 905.800,00	33.890,39- 70.669,75	469,68- 152.026,07
	931.882,94-		842.300,00-		842.300,00-		
81300	32.498.520,48 19.597.000,00	413.307,50 0,00	33.796.000,00 19.597.000,00	0,00 0,00	33.796.000,00 19.597.000,00	0,00 0,00	1.759.695,36- 0,00
	12.901.520,48		14.199.000,00		14.199.000,00		
81500	81.262,48 10.052.671,15	24.364,03 134.195,78	52.300,00 10.287.900,00	0,00 0,00	52.300,00 10.287.900,00	50.220,74- 710.005,78	17.942,84- 588.938,23
	9.971.408,67-		10.235.600,00-		10.235.600,00-		
81510	8,42 1.156.762,33	0,00 84.442,55	0,00 1.224.900,00	0,00 0,00	0,00 1.224.900,00	8,42- 9.396,42	0,00 24.499,00
	1.156.753,91-		1.224.900,00-		1.224.900,00-		
81600	15.137,60 5.075.045,39	13.011,21 254.421,23	110.000,00 4.778.200,00	0,00 0,00	110.000,00 4.778.200,00	1.035,34- 112.591,33	100.000,00- 141.279,69
	5.059.907,79-		4.668.200,00-		4.668.200,00-		
82000	0,00 895.510,74	0,00 0,00	0,00 899.500,00	0,00 0,00	0,00 899.500,00	0,00 3.989,26	0,00 0,00
	895.510,74-		899.500,00-		899.500,00-		
82800	828.033,17 1.076.304,92	39.351,57 49.838,81	689.500,00 1.025.400,00	0,00 60.000,00	689.500,00 1.085.400,00	141.617,87- 161.677,56	0,00 179.707,21
	248.271,75-		335.900,00-		395.900,00-		

Teil- abschnitt	Bezeichnung		Anfängliche Zahlungsrückstände EUR	Laufendes Soll EUR	Gesamt Soll EUR
83100	FREIBÄDER	Einnahmen	0,00	2.860,62	2.860,62
		Ausgaben	2.484,24	187.102,44	189.586,68
		Überschuss, Abgang (-)		184.241,82-	
83101	URBAN GRAZ - BAD ZUR SONNE	Einnahmen	0,00	0,00	0,00
		Ausgaben	0,00	361.085,59	361.085,59
		Überschuss, Abgang (-)		361.085,59-	
83300	HALLEN- FREIBAD EGGENBERG	Einnahmen	0,00	0,00	0,00
		Ausgaben	0,00	84.233,13	84.233,13
		Überschuss, Abgang (-)		84.233,13-	
83500	VOLKSBÄDER	Einnahmen	0,00	2.760,35	2.760,35
		Ausgaben	2.174,92	85.146,62	87.321,54
		Überschuss, Abgang (-)		82.386,27-	
83910	PARKRAUMSERVICE	Einnahmen	0,00	449.396,11	449.396,11
		Ausgaben	0,00	1.478.500,00	1.478.500,00
		Überschuss, Abgang (-)		1.029.103,89-	
84000	GRUNDBESITZ-ABTEILUNG FÜR IMMOBILIEN	Einnahmen	223.679,91	3.466.578,08	3.690.257,99
		Ausgaben	210.278,20	6.256.412,82	6.466.691,02
		Überschuss, Abgang (-)		2.789.834,74-	
84010	GRUNDBESITZ-LIEGENSCHAFTSVERWALTUNG	Einnahmen	5.504,98	17.646,11	23.151,09
		Ausgaben	24.492,59	404.045,64	428.538,23
		Überschuss, Abgang (-)		386.399,53-	
84200	WALDBESITZ	Einnahmen	0,00	0,00	0,00
		Ausgaben	0,00	742,32	742,32
		Überschuss, Abgang (-)		742,32-	

Gesamtübersicht
Ordentlicher Voranschlag

Teil- abschnitt	Ist EUR	Schliessliche Zahlungsrückstände EUR	Voranschlag EUR	Nachtrags- Voranschlag EUR	Gesamt- Voranschlag EUR	Unterschied zw. günstiger EUR	Lfd.Soll - Gesamt-VA ungünstiger EUR
83100	2.860,62 185.605,36	0,00 3.981,32	10.200,00 364.400,00	0,00 0,00	10.200,00 364.400,00	2.860,62- 214.066,18	10.200,00- 36.768,62
	182.744,74-		354.200,00-		354.200,00-		
83101	0,00 361.085,59	0,00 0,00	0,00 358.400,00	0,00 0,00	0,00 358.400,00	0,00 0,00	0,00 2.685,59
	361.085,59-		358.400,00-		358.400,00-		
83300	0,00 84.233,13	0,00 0,00	0,00 84.300,00	0,00 0,00	0,00 84.300,00	0,00 66,87	0,00 0,00
	84.233,13-		84.300,00-		84.300,00-		
83500	2.760,35 82.684,16	0,00 4.637,38	2.500,00 83.500,00	0,00 0,00	2.500,00 83.500,00	260,35- 1.243,81	0,00 2.890,43
	79.923,81-		81.000,00-		81.000,00-		
83910	449.396,11 1.478.500,00	0,00 0,00	443.000,00 1.462.000,00	0,00 16.500,00	443.000,00 1.478.500,00	6.396,11- 0,00	0,00 0,00
	1.029.103,89-		1.019.000,00-		1.035.500,00-		
84000	3.227.070,26 6.100.654,38	463.187,73 366.036,64	1.909.700,00 6.971.700,00	0,00 144.600,00	1.909.700,00 7.116.300,00	1.682.179,59- 1.288.327,03	125.301,51- 428.439,85
	2.873.584,12-		5.062.000,00-		5.206.600,00-		
84010	15.779,80 401.005,98	7.371,29 27.532,25	20.000,00 392.700,00	0,00 0,00	20.000,00 392.700,00	6.646,07- 97.990,33	8.999,96- 109.335,97
	385.226,18-		372.700,00-		372.700,00-		
84200	0,00 742,32	0,00 0,00	0,00 800,00	0,00 0,00	0,00 800,00	0,00 79,94	0,00 22,26
	742,32-		800,00-		800,00-		

Teil- abschnitt	Bezeichnung		Anfängliche Zahlungsrückstände EUR	Laufendes Soll EUR	Gesamt Soll EUR
84900	GRAZER BAU- UND GRÜNLANDSICHERUNGSGMBH	Einnahmen	0,00	0,00	0,00
		Ausgaben	0,00	0,00	0,00
		Überschuss, Abgang (-)		0,00	
85100	BETRIEBE DER ABWASSERBESEITIGUNG	Einnahmen	2.354.897,95	49.084.737,36	51.439.635,31
		Ausgaben	2.580.851,91	49.084.737,36	51.665.589,27
		Überschuss, Abgang (-)		0,00	
85300	BETRIEBE FÜR WOHN- UND GESCHÄFTSGEBÄUDE	Einnahmen	2.823.821,41	16.119.760,50	18.943.581,91
		Ausgaben	2.224.010,11	16.119.760,50	18.343.770,61
		Überschuss, Abgang (-)		0,00	
85310	BETRIEBE FÜR WOHN- UND GESCHÄFTSGEBÄUDE A8/4	Einnahmen	761.156,12	2.877.253,37	3.638.409,49
		Ausgaben	186.738,81	2.877.253,37	3.063.992,18
		Überschuss, Abgang (-)		0,00	
85900	GERIATRISCHE GESUNDHEITZENTREN	Einnahmen	0,00	1.280.900,00	1.280.900,00
		Ausgaben	0,00	1.280.900,00	1.280.900,00
		Überschuss, Abgang (-)		0,00	
88600	BASALTSCHOTTERWERK WEITENDORF	Einnahmen	0,00	27.863,14	27.863,14
		Ausgaben	161,72	27.863,14	28.024,86
		Überschuss, Abgang (-)		0,00	
89120	SCHLOSSBERGRESTAURANT	Einnahmen	0,00	10.193,87	10.193,87
		Ausgaben	0,00	10.464,00	10.464,00
		Überschuss, Abgang (-)		270,13-	
89400	GRAZER STADTHALLE	Einnahmen	1.112.195,28	2.267.645,65	3.379.840,93
		Ausgaben	0,00	2.267.645,65	2.267.645,65
		Überschuss, Abgang (-)		0,00	
89500	GRAZER SÜDOST - MESSE	Einnahmen	0,00	38.758,87	38.758,87
		Ausgaben	0,00	2.048.631,90	2.048.631,90
		Überschuss, Abgang (-)		2.009.873,03-	

Gesamtübersicht
Ordentlicher Voranschlag

Teil- abschnitt	Ist EUR	Schliessliche Zahlungsrückstände EUR	Voranschlag EUR	Nachtrags- Voranschlag EUR	Gesamt- Voranschlag EUR	Unterschied zw. günstiger EUR	Lfd.Soll - Gesamt-VA ungünstiger EUR
84900	0,00 0,00	0,00 0,00	0,00 6.410.000,00	0,00 0,00	0,00 6.410.000,00	0,00 6.410.000,00	0,00 0,00
	0,00		6.410.000,00-		6.410.000,00-		
85100	48.816.004,87 49.142.875,79	2.623.630,44 2.522.713,48	49.617.000,00 49.617.000,00	0,00 0,00	49.617.000,00 49.617.000,00	429.090,46- 1.178.474,59	961.353,10- 646.211,95
	326.870,92-		0,00		0,00		
85300	16.770.118,09 17.732.350,57	2.173.463,82 611.420,04	15.012.300,00 15.012.300,00	1.358.000,00 2.206.000,00	16.370.300,00 17.218.300,00	1.110.717,77- 2.116.443,48	1.361.257,27- 1.017.903,98
	962.232,48-		0,00		848.000,00-		
85310	3.092.738,02 2.890.403,19	545.671,47 173.588,99	3.032.200,00 3.032.200,00	0,00 0,00	3.032.200,00 3.032.200,00	99.671,96- 344.168,11	254.618,59- 189.221,48
	202.334,83		0,00		0,00		
85900	1.280.900,00 1.280.900,00	0,00 0,00	1.280.900,00 1.280.900,00	0,00 0,00	1.280.900,00 1.280.900,00	0,00 0,00	0,00 0,00
	0,00		0,00		0,00		
88600	18.597,81 25.445,36	9.265,33 2.579,50	21.100,00 8.900,00	0,00 0,00	21.100,00 8.900,00	12.863,14- 3.891,70	6.100,00- 22.854,84
	6.847,55-		12.200,00		12.200,00		
89120	10.193,87 10.464,00	0,00 0,00	10.200,00 10.500,00	0,00 0,00	10.200,00 10.500,00	0,00 36,00	6,13- 0,00
	270,13-		300,00-		300,00-		
89400	3.379.840,93 2.267.645,65	0,00 0,00	2.262.500,00 2.262.500,00	0,00 0,00	2.262.500,00 2.262.500,00	15.295,28- 95,96	10.149,63- 5.241,61
	1.112.195,28		0,00		0,00		
89500	38.758,87 2.048.631,90	0,00 0,00	38.800,00 2.048.700,00	0,00 0,00	38.800,00 2.048.700,00	0,00 68,10	41,13- 0,00
	2.009.873,03-		2.009.900,00-		2.009.900,00-		

Teil- abschnitt	Bezeichnung		Anfängliche Zahlungsrückstände EUR	Laufendes Soll EUR	Gesamt Soll EUR
89510	AUSSTELLUNGSHALLE, SCHLOSSBERG	Einnahmen	85.731,04	197.412,76	283.143,80
		Ausgaben	0,00	204.593,98	204.593,98
		Überschuss, Abgang (-)		7.181,22-	
89900	ZENTRALKÜCHE	Einnahmen	9.339,09	3.850.102,93	3.859.442,02
		Ausgaben	155.930,24	3.850.102,93	4.006.033,17
		Überschuss, Abgang (-)		0,00	
	Summe Gruppe 8	Einnahmen	8.329.113,19	112.760.203,72	121.089.316,91
		Ausgaben	6.010.097,09	125.456.578,44	131.466.675,53
		Überschuss, Abgang (-)		12.696.374,72-	

Gesamtübersicht
Ordentlicher Voranschlag

Teil- abschnitt	Ist EUR	Schliessliche Zahlungsrückstände EUR	Voranschlag EUR	Nachtrags- Voranschlag EUR	Gesamt- Voranschlag EUR	Unterschied zw. günstiger EUR	Lfd.Soll - Gesamt-VA ungünstiger EUR
89510	197.412,76	85.731,04	197.500,00	0,00	197.500,00	0,00	87,24-
	204.593,98	0,00	204.500,00	0,00	204.500,00	87,24	181,22
	7.181,22-		7.000,00-		7.000,00-		
89900	3.851.192,52	8.249,50	3.388.100,00	150.700,00	3.538.800,00	382.638,78-	71.335,85-
	3.896.257,72	109.775,45	3.388.100,00	150.700,00	3.538.800,00	336.121,90	647.424,83
	45.065,20-		0,00		0,00		
	4.048.605,28	93.980,54	3.585.600,00	150.700,00	3.736.300,00	382.638,78-	71.423,09-
	4.100.851,70	109.775,45	3.592.600,00	150.700,00	3.743.300,00	336.209,14	647.606,05
	52.246,42-		7.000,00-		7.000,00-		

Teil- abschnitt	Bezeichnung		Anfängliche Zahlungsrückstände EUR	Laufendes Soll EUR	Gesamt Soll EUR
90000	FINANZ- UND VERMÖGENSDIREKTION	Einnahmen	0,00	18.685.498,75	18.685.498,75
		Ausgaben	21.760,67	1.849.310,39	1.871.071,06
		Überschuss, Abgang (-)		16.836.188,36	
90010	ABTEILUNG FÜR RECHNUNGSWESEN	Einnahmen	17.114,53	27.906,49	45.021,02
		Ausgaben	26.780,63	2.287.689,43	2.314.470,06
		Überschuss, Abgang (-)		2.259.782,94-	
90020	ABTEILUNG FÜR GEMEINDEABGABEN	Einnahmen	13.830,03	490.124,53	503.954,56
		Ausgaben	120.553,57	3.705.740,89	3.826.294,46
		Überschuss, Abgang (-)		3.215.616,36-	
91000	GELDVERKEHR	Einnahmen	1.091,31	8.506,71	9.598,02
		Ausgaben	16.497,21	293.027,52	309.524,73
		Überschuss, Abgang (-)		284.520,81-	
91200	RÜCKLAGEN	Einnahmen	0,00	0,00	0,00
		Ausgaben	7.873.940,64	44.881.854,48	52.755.795,12
		Überschuss, Abgang (-)		44.881.854,48-	
91400	BETEILIGUNGEN	Einnahmen	19.900.000,00	42.608.708,35	62.508.708,35
		Ausgaben	10.000,00	7.519.633,55	7.529.633,55
		Überschuss, Abgang (-)		35.089.074,80	
92000	AUSSCHLIESSLICHE GEMEINDEABGABEN	Einnahmen	8.026.169,76	178.435.562,89	186.461.732,65
		Ausgaben	0,00	0,00	0,00
		Überschuss, Abgang (-)		178.435.562,89	
92300	ABGABEN VON DEMSELBEN BESTEUERUNGSGEGENSTAND	Einnahmen	0,00	18,64	18,64
		Ausgaben	0,00	0,00	0,00
		Überschuss, Abgang (-)		18,64	
92500	ERTRAGSANTEILE AN GEMEINSCHAFTLICHEN BUNDESABGABEN	Einnahmen	24.323.761,18	303.644.205,61	327.967.966,79
		Ausgaben	0,00	0,00	0,00
		Überschuss, Abgang (-)		303.644.205,61	

Gesamtübersicht
Ordentlicher Voranschlag

Teil- abschnitt	Ist EUR	Schliessliche Zahlungsrückstände EUR	Voranschlag EUR	Nachtrags- Voranschlag EUR	Gesamt- Voranschlag EUR	Unterschied zw. günstiger EUR	Lfd.Soll - Gesamt-VA ungünstiger EUR
90000	13.835.492,05 1.843.395,49	4.850.006,70 27.675,57	10.310.500,00 1.486.500,00	185.000,00 848.200,00	10.495.500,00 2.334.700,00	8.253.785,14- 557.098,34	63.786,39- 71.708,73
	11.992.096,56		8.824.000,00		8.160.800,00		
90010	28.434,26 2.277.160,70	16.586,76 37.309,36	43.600,00 2.250.800,00	0,00 30.000,00	43.600,00 2.280.800,00	16.077,34- 317.755,98	31.770,85- 324.645,41
	2.248.726,44-		2.207.200,00-		2.237.200,00-		
90020	478.476,64 3.708.829,14	25.477,92 117.465,32	352.500,00 3.401.600,00	0,00 0,00	352.500,00 3.401.600,00	164.774,53- 252.725,16	27.150,00- 556.866,05
	3.230.352,50-		3.049.100,00-		3.049.100,00-		
91000	9.507,41 264.833,99	90,61 44.690,74	6.000,00 221.700,00	0,00 0,00	6.000,00 221.700,00	2.508,90- 26.132,14	2,19- 97.459,66
	255.326,58-		215.700,00-		215.700,00-		
91200	0,00 7.873.940,64	0,00 44.881.854,48	0,00 0,00	0,00 0,00	0,00 0,00	0,00 0,00	0,00 44.881.854,48
	7.873.940,64-		0,00		0,00		
91400	62.508.694,68 7.529.633,55	13,67 0,00	33.981.700,00 8.315.200,00	13.809.600,00 0,00	47.791.300,00 8.315.200,00	520.017,34- 808.285,67	5.702.608,99- 12.719,22
	54.979.061,13		25.666.500,00		39.476.100,00		
92000	167.318.280,39 0,00	19.143.452,26 0,00	160.476.500,00 0,00	1.853.700,00 0,00	162.330.200,00 0,00	16.563.129,15- 0,00	457.766,26- 0,00
	167.318.280,39		160.476.500,00		162.330.200,00		
92300	18,64 0,00	0,00 0,00	0,00 0,00	0,00 0,00	0,00 0,00	18,64- 0,00	0,00 0,00
	18,64		0,00		0,00		
92500	304.713.290,94 0,00	23.254.675,85 0,00	313.222.000,00 0,00	0,00 0,00	313.222.000,00 0,00	622.587,67- 0,00	10.200.382,06- 0,00
	304.713.290,94		313.222.000,00		313.222.000,00		

Teil- abschnitt	Bezeichnung		Anfängliche Zahlungsrückstände EUR	Laufendes Soll EUR	Gesamt Soll EUR
93000	LANDESUMLAGE	Einnahmen	0,00	0,00	0,00
		Ausgaben	2.262.725,19	26.367.598,37	28.630.323,56
		Überschuss, Abgang (-)		26.367.598,37-	
94000	BEDARFSZUWEISUNGEN	Einnahmen	1.709.214,00	16.933.803,00	18.643.017,00
		Ausgaben	0,00	0,00	0,00
		Überschuss, Abgang (-)		16.933.803,00	
94100	SONSTIGE FINANZZUWEISUNGEN NACH DEM FAG	Einnahmen	0,00	11.135.561,28	11.135.561,28
		Ausgaben	0,00	0,00	0,00
		Überschuss, Abgang (-)		11.135.561,28	
94300	ZUSCHÜSSE NACH DEM FAG	Einnahmen	0,00	1.988.163,00	1.988.163,00
		Ausgaben	0,00	0,00	0,00
		Überschuss, Abgang (-)		1.988.163,00	
94500	SONSTIGE ZUSCHÜSSE DES BUNDES	Einnahmen	0,00	4.122.215,83	4.122.215,83
		Ausgaben	0,00	0,00	0,00
		Überschuss, Abgang (-)		4.122.215,83	
95000	AUFGENOMMENE DARLEHEN UND SCHULDENDIENST	Einnahmen	0,00	7.665,00	7.665,00
		Ausgaben	0,00	15.729.473,95	15.729.473,95
		Überschuss, Abgang (-)		15.721.808,95-	
95100	AUFGENOMMENE ANLEIHEN UND SCHULDENDIENST	Einnahmen	0,00	0,00	0,00
		Ausgaben	304,50	0,00	304,50
		Überschuss, Abgang (-)		0,00	
97000	VERSTÄRKUNGSMITTEL	Einnahmen	0,00	0,00	0,00
		Ausgaben	0,00	0,00	0,00
		Überschuss, Abgang (-)		0,00	
99000	ÜBERSCHÜSSE UND ABGÄNGE	Einnahmen	0,00	0,00	0,00
		Ausgaben	44.157.799,60	0,00	44.157.799,60
		Überschuss, Abgang (-)		0,00	

Gesamtübersicht
Ordentlicher Voranschlag

Teil- abschnitt	Ist EUR	Schliessliche Zahlungsrückstände EUR	Voranschlag EUR	Nachtrags- Voranschlag EUR	Gesamt- Voranschlag EUR	Unterschied zw. günstiger EUR	Lfd.Soll - Gesamt-VA ungünstiger EUR
93000	0,00 26.494.483,43	0,00 2.135.840,13	0,00 28.100.000,00	0,00 0,00	0,00 28.100.000,00	0,00 1.732.401,63	0,00 0,00
	26.494.483,43-		28.100.000,00-		28.100.000,00-		
94000	15.767.287,00 0,00	2.875.730,00 0,00	16.835.000,00 0,00	208.000,00 0,00	17.043.000,00 0,00	0,00 0,00	109.197,00- 0,00
	15.767.287,00		16.835.000,00		17.043.000,00		
94100	11.135.561,28 0,00	0,00 0,00	9.610.000,00 0,00	0,00 0,00	9.610.000,00 0,00	1.525.561,28- 0,00	0,00 0,00
	11.135.561,28		9.610.000,00		9.610.000,00		
94300	1.988.163,00 0,00	0,00 0,00	1.988.200,00 0,00	0,00 0,00	1.988.200,00 0,00	0,00 0,00	37,00- 0,00
	1.988.163,00		1.988.200,00		1.988.200,00		
94500	4.122.215,83 0,00	0,00 0,00	2.600.000,00 0,00	0,00 0,00	2.600.000,00 0,00	1.522.215,83- 0,00	0,00 0,00
	4.122.215,83		2.600.000,00		2.600.000,00		
95000	7.665,00 15.729.473,95	0,00 0,00	0,00 13.199.900,00	0,00 0,00	0,00 13.199.900,00	7.665,00- 0,00	0,00 2.529.573,95
	15.721.808,95-		13.199.900,00-		13.199.900,00-		
95100	0,00 0,00	0,00 304,50	0,00 0,00	0,00 0,00	0,00 0,00	0,00 0,00	0,00 0,00
	0,00		0,00		0,00		
97000	0,00 0,00	0,00 0,00	0,00 1.000.000,00	0,00 440.100,00-	0,00 559.900,00	0,00 559.900,00	0,00 0,00
	0,00		1.000.000,00-		559.900,00-		
99000	0,00 44.157.799,60	0,00 0,00	0,00 0,00	0,00 0,00	0,00 0,00	0,00 0,00	0,00 0,00
	44.157.799,60-		0,00		0,00		

Teil- abschnitt	Bezeichnung		Anfängliche Zahlungsrückstände EUR	Laufendes Soll EUR	Gesamt Soll EUR
99100	RÜCKERSETZTE, NICHT ABSETZBARE EINNAHMEN UND	Einnahmen	0,00	0,00	0,00
		Ausgaben	0,00	87,93	87,93
		Überschuss, Abgang (-)		87,93-	
99200	ABGÄNGE A. KASSENAUSGABERESTEN U. AUSFÄLLE	Einnahmen	0,00	0,00	0,00
		Ausgaben	0,00	2.273,56	2.273,56
		Überschuss, Abgang (-)		2.273,56-	
	Summe Gruppe 9	Einnahmen	53.991.180,81	578.087.940,08	632.079.120,89
		Ausgaben	54.490.362,01	102.636.690,07	157.127.052,08
		Überschuss, Abgang (-)		475.451.250,01	

Gesamtübersicht
Ordentlicher Voranschlag

Teil- abschnitt	Ist EUR	Schliessliche Zahlungsrückstände EUR	Voranschlag EUR	Nachtrags- Voranschlag EUR	Gesamt- Voranschlag EUR	Unterschied zw. günstiger EUR	Lfd.Soll - Gesamt-VA ungünstiger EUR
99100	0,00 87,93	0,00 0,00	0,00 10.100,00	0,00 0,00	0,00 10.100,00	0,00 10.014,34	0,00 2,27
	87,93-		10.100,00-		10.100,00-		
99200	0,00 2.273,56	0,00 0,00	0,00 152.200,00	0,00 0,00	0,00 152.200,00	0,00 149.970,51	0,00 44,07
	2.273,56-		152.200,00-		152.200,00-		
	0,00 2.361,49	0,00 0,00	0,00 162.300,00	0,00 0,00	0,00 162.300,00	0,00 159.984,85	0,00 46,34
	2.361,49-		162.300,00-		162.300,00-		

Gesamtübersicht
Ausserordentlicher Voranschlag

Teil- abschnitt	Bezeichnung		Anfängliche Zahlungsrückstände EUR	Laufendes Soll EUR	Gesamt Soll EUR
00000	GEMEINDEVERTRETUNG	Einnahmen	169.280,71	0,00	169.280,71
		Ausgaben	0,00	0,00	0,00
		Überschuss, Abgang (-)		0,00	
01500	STADTBAUDIREKTION - REF.FÜR BÜRGERINNENBETEILIGUNG	Einnahmen	41.982,76	19.018,00	61.000,76
		Ausgaben	0,00	19.018,00	19.018,00
		Überschuss, Abgang (-)		0,00	
01800	BETRIEBSFONDS FÜR DIE PFLICHTLEISTUNGEN	Einnahmen	38.386,92	0,00	38.386,92
		Ausgaben	0,00	0,00	0,00
		Überschuss, Abgang (-)		0,00	
02900	AMTSGEBÄUDE	Einnahmen	307.971,17	437.935,46	745.906,63
		Ausgaben	13.044,06	437.935,46	450.979,52
		Überschuss, Abgang (-)		0,00	
03000	STADTBAUDIREKTION	Einnahmen	215.821,95	289.224,99	505.046,94
		Ausgaben	45.984,07	289.224,99	335.209,06
		Überschuss, Abgang (-)		0,00	
03100	STADTPLANUNGSAMT	Einnahmen	153.342,08	282.205,72	435.547,80
		Ausgaben	47.346,00	282.205,72	329.551,72
		Überschuss, Abgang (-)		0,00	
03110	VERKEHRSPLANUNG	Einnahmen	138.093,75	9.279,07	147.372,82
		Ausgaben	2.640,00	9.279,07	11.919,07
		Überschuss, Abgang (-)		0,00	
03200	VERMESSUNGSAMT	Einnahmen	104.960,67	150.518,56	255.479,23
		Ausgaben	47.771,48	150.518,56	198.290,04
		Überschuss, Abgang (-)		0,00	
03400	STRASSENAMT	Einnahmen	11.050,00	15.000,00	26.050,00
		Ausgaben	0,00	15.000,00	15.000,00
		Überschuss, Abgang (-)		0,00	

Gesamtübersicht
Ausserordentlicher Voranschlag

Teil- abschnitt	Ist EUR	Schliessliche Zahlungsrückstände EUR	Voranschlag EUR	Nachtrags- Voranschlag EUR	Gesamt- Voranschlag EUR	Unterschied zw. günstiger EUR	Lfd.Soll - Gesamt-VA ungünstiger EUR
00000	169.280,71 0,00	0,00 0,00	0,00 0,00	0,00 0,00	0,00 0,00	0,00 0,00	0,00 0,00
	169.280,71		0,00		0,00		
01500	61.000,76 19.018,00	0,00 0,00	20.000,00 20.000,00	0,00 0,00	20.000,00 20.000,00	19.018,00- 3.552,00	20.000,00- 2.570,00
	41.982,76		0,00		0,00		
01800	38.386,92 0,00	0,00 0,00	0,00 0,00	0,00 0,00	0,00 0,00	0,00 0,00	0,00 0,00
	38.386,92		0,00		0,00		
02900	745.906,63 305.616,37	0,00 145.363,15	0,00 0,00	492.300,00 492.300,00	492.300,00 492.300,00	437.935,46- 63.501,97	492.300,00- 9.137,43
	440.290,26		0,00		0,00		
03000	474.380,47 222.290,19	30.666,47 112.918,87	475.000,00 475.000,00	106.900,00 106.900,00	581.900,00 581.900,00	258.558,52- 394.475,40	551.233,53- 101.800,39
	252.090,28		0,00		0,00		
03100	435.547,80 206.053,76	0,00 123.497,96	200.000,00 200.000,00	325.300,00 325.300,00	525.300,00 525.300,00	282.205,72- 286.527,48	525.300,00- 43.433,20
	229.494,04		0,00		0,00		
03110	147.372,82 10.931,71	0,00 987,36	0,00 0,00	27.200,00 27.200,00	27.200,00 27.200,00	9.279,07- 23.773,50	27.200,00- 5.852,57
	136.441,11		0,00		0,00		
03200	255.479,23 91.176,22	0,00 107.113,82	100.000,00 100.000,00	77.800,00 77.800,00	177.800,00 177.800,00	150.518,56- 43.379,44	177.800,00- 16.098,00
	164.303,01		0,00		0,00		
03400	26.050,00 15.000,00	0,00 0,00	15.000,00 15.000,00	0,00 0,00	15.000,00 15.000,00	15.000,00- 0,00	15.000,00- 0,00
	11.050,00		0,00		0,00		

Gesamtübersicht
Ausserordentlicher Voranschlag

Teil- abschnitt	Bezeichnung		Anfängliche Zahlungsrückstände EUR	Laufendes Soll EUR	Gesamt Soll EUR
06100	SONSTIGE SUBVENTIONEN	Einnahmen	715.500,00	0,00	715.500,00
		Ausgaben	0,00	0,00	0,00
		Überschuss, Abgang (-)		0,00	
	Summe Gruppe 0	Einnahmen	1.896.390,01	1.203.181,80	3.099.571,81
		Ausgaben	156.785,61	1.203.181,80	1.359.967,41
		Überschuss, Abgang (-)		0,00	

Gesamtübersicht

Ausserordentlicher Voranschlag

Teil- abschnitt	Ist EUR	Schliessliche Zahlungsrückstände EUR	Voranschlag EUR	Nachtrags- Voranschlag EUR	Gesamt- Voranschlag EUR	Unterschied zw. günstiger EUR	Lfd.Soll - Gesamt-VA ungünstiger EUR
06100	715.500,00	0,00	0,00	0,00	0,00	0,00	0,00
	0,00	0,00	0,00	0,00	0,00	0,00	0,00
	715.500,00		0,00		0,00		
	715.500,00	0,00	0,00	0,00	0,00	0,00	0,00
	0,00	0,00	0,00	0,00	0,00	0,00	0,00
	715.500,00		0,00		0,00		

Gesamtübersicht
Ausserordentlicher Voranschlag

Teil- abschnitt	Bezeichnung		Anfängliche Zahlungsrückstände EUR	Laufendes Soll EUR	Gesamt Soll EUR
13900	FUNDBÜRO	Einnahmen	0,00	68.971,84	68.971,84
		Ausgaben	0,00	68.971,84	68.971,84
		Überschuss, Abgang (-)		0,00	
16200	BERUFSFEUERWEHREN	Einnahmen	788.222,10	0,00	788.222,10
		Ausgaben	43.323,41	0,00	43.323,41
		Überschuss, Abgang (-)		0,00	
16300	FREIWILLIGE FEUERWEHR	Einnahmen	20.000,00	170.000,00	190.000,00
		Ausgaben	0,00	170.000,00	170.000,00
		Überschuss, Abgang (-)		0,00	
	Summe Gruppe 1	Einnahmen	808.222,10	238.971,84	1.047.193,94
		Ausgaben	43.323,41	238.971,84	282.295,25
		Überschuss, Abgang (-)		0,00	

Gesamtübersicht
Ausserordentlicher Voranschlag

Teil- abschnitt	Ist EUR	Schliessliche Zahlungsrückstände EUR	Voranschlag EUR	Nachtrags- Voranschlag EUR	Gesamt- Voranschlag EUR	Unterschied zw. günstiger EUR	Lfd.Soll - Gesamt-VA ungünstiger EUR
13900	68.971,84	0,00	0,00	0,00	0,00	68.971,84-	0,00
	41.646,36	27.325,48	0,00	0,00	0,00	0,00	68.971,84
	27.325,48		0,00		0,00		
16200	788.222,10	0,00	900.000,00	37.900,00	937.900,00	0,00	937.900,00-
	43.323,41	0,00	900.000,00	37.900,00	937.900,00	937.900,00	0,00
	744.898,69		0,00		0,00		
16300	190.000,00	0,00	0,00	170.000,00	170.000,00	170.000,00-	170.000,00-
	170.000,00	0,00	0,00	170.000,00	170.000,00	0,00	0,00
	20.000,00		0,00		0,00		
	1.047.193,94	0,00	900.000,00	207.900,00	1.107.900,00	238.971,84-	1.107.900,00-
	254.969,77	27.325,48	900.000,00	207.900,00	1.107.900,00	937.900,00	68.971,84
	792.224,17		0,00		0,00		

Teil- abschnitt	Bezeichnung		Anfängliche Zahlungsrückstände EUR	Laufendes Soll EUR	Gesamt Soll EUR
20000	SCHULAMT	Einnahmen	0,00	48.478,80	48.478,80
		Ausgaben	0,00	48.478,80	48.478,80
		Überschuss, Abgang (-)		0,00	
21100	VOLKSSCHULEN	Einnahmen	1.141.555,71	1.574.542,45	2.716.098,16
		Ausgaben	633.319,93	1.574.542,45	2.207.862,38
		Überschuss, Abgang (-)		0,00	
21200	HAUPTSCHULEN	Einnahmen	967.954,18	1.104.644,41	2.072.598,59
		Ausgaben	623.227,76	1.104.644,41	1.727.872,17
		Überschuss, Abgang (-)		0,00	
21300	SONDERSCHULEN	Einnahmen	169.423,79	45.038,86	214.462,65
		Ausgaben	73.841,63	45.038,86	118.880,49
		Überschuss, Abgang (-)		0,00	
21400	SCHULEN DER POLYTECHNISCHEN LEHRGÄNGE	Einnahmen	34.509,58	4.239,26	38.748,84
		Ausgaben	15.371,68	4.239,26	19.610,94
		Überschuss, Abgang (-)		0,00	
24000	KINDERGÄRTEN	Einnahmen	924.314,69	1.938.699,28	2.863.013,97
		Ausgaben	587.235,02	1.938.699,28	2.525.934,30
		Überschuss, Abgang (-)		0,00	
24010	KRABELSTUBEN	Einnahmen	121.395,85	114.664,09	236.059,94
		Ausgaben	121.395,85	114.664,09	236.059,94
		Überschuss, Abgang (-)		0,00	
25000	SCHÜLERHORTE	Einnahmen	264.475,15	325.800,00	590.275,15
		Ausgaben	173.860,05	325.800,00	499.660,05
		Überschuss, Abgang (-)		0,00	
25900	SONSTIGE EINRICHTUNGEN UND MASSNAHMEN	Einnahmen	50.000,00	0,00	50.000,00
		Ausgaben	0,00	0,00	0,00
		Überschuss, Abgang (-)		0,00	

Gesamtübersicht

Ausserordentlicher Voranschlag

Teil- abschnitt	Ist EUR	Schliessliche Zahlungsrückstände EUR	Voranschlag EUR	Nachtrags- Voranschlag EUR	Gesamt- Voranschlag EUR	Unterschied zw. günstiger EUR	Lfd.Soll - Gesamt-VA ungünstiger EUR
20000	48.478,80	0,00	0,00	0,00	0,00	48.478,80-	0,00
	18.801,04	29.677,76	0,00	0,00	0,00	0,00	48.478,80
	29.677,76		0,00		0,00		
21100	2.716.098,16	0,00	700.000,00	750.000,00	1.450.000,00	1.574.542,45-	1.450.000,00-
	2.098.780,31	109.082,07	700.000,00	750.000,00	1.450.000,00	1.307.419,98	1.431.962,43
	617.317,85		0,00		0,00		
21200	2.072.598,59	0,00	500.000,00	750.000,00	1.250.000,00	1.104.644,41-	1.250.000,00-
	1.609.753,12	118.119,05	500.000,00	750.000,00	1.250.000,00	1.141.476,11	996.120,52
	462.845,47		0,00		0,00		
21300	214.462,65	0,00	100.000,00	0,00	100.000,00	45.038,86-	100.000,00-
	113.687,14	5.193,35	100.000,00	0,00	100.000,00	100.000,00	45.038,86
	100.775,51		0,00		0,00		
21400	38.748,84	0,00	0,00	0,00	0,00	4.239,26-	0,00
	19.610,94	0,00	0,00	0,00	0,00	0,00	4.239,26
	19.137,90		0,00		0,00		
24000	2.863.013,97	0,00	300.000,00	1.500.000,00	1.800.000,00	1.938.699,28-	1.800.000,00-
	871.934,30	1.654.000,00	300.000,00	1.500.000,00	1.800.000,00	1.800.000,00	1.938.699,28
	1.991.079,67		0,00		0,00		
24010	236.059,94	0,00	0,00	0,00	0,00	114.664,09-	0,00
	211.059,94	25.000,00	0,00	0,00	0,00	0,00	114.664,09
	25.000,00		0,00		0,00		
25000	590.275,15	0,00	0,00	500.000,00	500.000,00	325.800,00-	500.000,00-
	173.860,05	325.800,00	0,00	500.000,00	500.000,00	500.000,00	325.800,00
	416.415,10		0,00		0,00		
25900	50.000,00	0,00	0,00	0,00	0,00	0,00	0,00
	0,00	0,00	0,00	0,00	0,00	0,00	0,00
	50.000,00		0,00		0,00		

Gesamtübersicht
Ausserordentlicher Voranschlag

Teil- abschnitt	Bezeichnung		Anfängliche Zahlungsrückstände EUR	Laufendes Soll EUR	Gesamt Soll EUR
26400	EISHALLE LIEBENAU	Einnahmen	122.892,10	0,00	122.892,10
		Ausgaben	0,00	0,00	0,00
		Überschuss, Abgang (-)		0,00	
26900	SONSTIGE EINRICHTUNGEN UND MASSNAHMEN	Einnahmen	417.232,00	2.279.119,37	2.696.351,37
		Ausgaben	195.533,07	2.279.119,37	2.474.652,44
		Überschuss, Abgang (-)		0,00	
	Summe Gruppe 2	Einnahmen	4.213.753,05	7.435.226,52	11.648.979,57
		Ausgaben	2.423.784,99	7.435.226,52	9.859.011,51
		Überschuss, Abgang (-)		0,00	

Gesamtübersicht

Ausserordentlicher Voranschlag

Teil- abschnitt	Ist EUR	Schliessliche Zahlungsrückstände EUR	Voranschlag EUR	Nachtrags- Voranschlag EUR	Gesamt- Voranschlag EUR	Unterschied zw. günstiger EUR	Lfd.Soll - Gesamt-VA ungünstiger EUR
26400	122.892,10 0,00	0,00 0,00	0,00 0,00	0,00 0,00	0,00 0,00	0,00 0,00	0,00 0,00
	122.892,10		0,00		0,00		
26900	2.696.351,37 2.431.129,47	0,00 43.522,97	4.562.900,00 4.562.900,00	432.800,00- 432.800,00-	4.130.100,00 4.130.100,00	1.630.903,79- 2.093.087,16	3.481.884,42- 242.106,53
	265.221,90		0,00		0,00		
	2.819.243,47 2.431.129,47	0,00 43.522,97	4.562.900,00 4.562.900,00	432.800,00- 432.800,00-	4.130.100,00 4.130.100,00	1.630.903,79- 2.093.087,16	3.481.884,42- 242.106,53
	388.114,00		0,00		0,00		

Teil- abschnitt	Bezeichnung		Anfängliche Zahlungsrückstände EUR	Laufendes Soll EUR	Gesamt Soll EUR
30000	KULTURAMT	Einnahmen	0,00	11.799,52	11.799,52
		Ausgaben	0,00	11.799,52	11.799,52
		Überschuss, Abgang (-)		0,00	
32500	FESTSPIELE	Einnahmen	180.000,00	0,00	180.000,00
		Ausgaben	0,00	0,00	0,00
		Überschuss, Abgang (-)		0,00	
36200	DENKMALPFLEGE	Einnahmen	85.612,59	0,00	85.612,59
		Ausgaben	14.508,88	0,00	14.508,88
		Überschuss, Abgang (-)		0,00	
36300	ALTSTADTERHALTUNG UND ORTSBILDPFLEGE	Einnahmen	169.712,48	359.900,11	529.612,59
		Ausgaben	6.720,81	359.900,11	366.620,92
		Überschuss, Abgang (-)		0,00	
39000	KIRCHLICHE ANGELEGENHEITEN	Einnahmen	361.500,00	138.636,05	500.136,05
		Ausgaben	0,00	138.636,05	138.636,05
		Überschuss, Abgang (-)		0,00	
	Summe Gruppe 3	Einnahmen	796.825,07	510.335,68	1.307.160,75
		Ausgaben	21.229,69	510.335,68	531.565,37
		Überschuss, Abgang (-)		0,00	

Gesamtübersicht
Ausserordentlicher Voranschlag

Teil- abschnitt	Ist EUR	Schliessliche Zahlungsrückstände EUR	Voranschlag EUR	Nachtrags- Voranschlag EUR	Gesamt- Voranschlag EUR	Unterschied zw. günstiger EUR	Lfd.Soll - Gesamt-VA ungünstiger EUR
30000	11.799,52 0,00	0,00 11.799,52	0,00 0,00	358.000,00 358.000,00	358.000,00 358.000,00	11.799,52- 346.200,48	358.000,00- 0,00
	11.799,52		0,00		0,00		
32500	180.000,00 0,00	0,00 0,00	0,00 0,00	0,00 0,00	0,00 0,00	0,00 0,00	0,00 0,00
	180.000,00		0,00		0,00		
36200	85.612,59 14.508,88	0,00 0,00	40.000,00 40.000,00	0,00 0,00	40.000,00 40.000,00	0,00 40.000,00	40.000,00- 0,00
	71.103,71		0,00		0,00		
36300	480.570,57 342.076,41	49.042,02 24.544,51	369.300,00 369.300,00	215.000,00 215.000,00	584.300,00 584.300,00	336.606,50- 398.993,39	561.006,39- 174.593,50
	138.494,16		0,00		0,00		
39000	500.136,05 138.636,05	0,00 0,00	60.000,00 60.000,00	100.000,00 100.000,00	160.000,00 160.000,00	138.636,05- 21.363,95	160.000,00- 0,00
	361.500,00		0,00		0,00		
	1.258.118,73 495.221,34	49.042,02 36.344,03	469.300,00 469.300,00	673.000,00 673.000,00	1.142.300,00 1.142.300,00	487.042,07- 806.557,82	1.119.006,39- 174.593,50
	762.897,39		0,00		0,00		

Gesamtübersicht
Ausserordentlicher Voranschlag

Teil- abschnitt	Bezeichnung		Anfängliche Zahlungsrückstände EUR	Laufendes Soll EUR	Gesamt Soll EUR
40000	SOZIALAMT	Einnahmen	0,00	53.111,42	53.111,42
		Ausgaben	0,00	53.111,42	53.111,42
		Überschuss, Abgang (-)		0,00	
42000	ALTENHEIME	Einnahmen	0,00	47.537,41	47.537,41
		Ausgaben	0,00	47.537,41	47.537,41
		Überschuss, Abgang (-)		0,00	
42900	ASYLE UND DELOGIERTENHEIME	Einnahmen	202.493,44	309.692,96	512.186,40
		Ausgaben	175.001,84	309.692,96	484.694,80
		Überschuss, Abgang (-)		0,00	
43900	ERHOLUNGSFÜRSORGE UND BERATUNGSSTELLEN	Einnahmen	100.741,00	55.803,60	156.544,60
		Ausgaben	12.051,01	55.803,60	67.854,61
		Überschuss, Abgang (-)		0,00	
48010	WOHNBAU UND WOHNBAUFÖRDERUNG	Einnahmen	0,00	66.984,17	66.984,17
		Ausgaben	0,00	66.984,17	66.984,17
		Überschuss, Abgang (-)		0,00	
	Summe Gruppe 4	Einnahmen	303.234,44	533.129,56	836.364,00
		Ausgaben	187.052,85	533.129,56	720.182,41
		Überschuss, Abgang (-)		0,00	

Gesamtübersicht
Ausserordentlicher Voranschlag

Teil- abschnitt	Ist EUR	Schliessliche Zahlungsrückstände EUR	Voranschlag EUR	Nachtrags- Voranschlag EUR	Gesamt- Voranschlag EUR	Unterschied zw. günstiger EUR	Lfd.Soll - Gesamt-VA ungünstiger EUR
40000	53.111,42 53.111,42	0,00 0,00	0,00 0,00	52.700,00 52.700,00	52.700,00 52.700,00	53.111,42- 82,50	52.700,00- 493,92
	0,00		0,00		0,00		
42000	47.537,41 47.537,41	0,00 0,00	0,00 0,00	0,00 0,00	0,00 0,00	47.537,41- 0,00	0,00 47.537,41
	0,00		0,00		0,00		
42900	512.186,40 484.694,80	0,00 0,00	297.100,00 297.100,00	13.000,00 13.000,00	310.100,00 310.100,00	257.600,00- 245.007,04	258.007,04- 244.600,00
	27.491,60		0,00		0,00		
43900	156.544,60 67.854,61	0,00 0,00	0,00 0,00	57.100,00 57.100,00	57.100,00 57.100,00	55.803,60- 23.746,40	57.100,00- 22.450,00
	88.689,99		0,00		0,00		
48010	66.984,17 66.984,17	0,00 0,00	36.200,00 36.200,00	0,00 0,00	36.200,00 36.200,00	30.808,74- 24,57	24,57- 30.808,74
	0,00		0,00		0,00		
	836.364,00 720.182,41	0,00 0,00	333.300,00 333.300,00	122.800,00 122.800,00	456.100,00 456.100,00	444.861,17- 268.860,51	367.831,61- 345.890,07
	116.181,59		0,00		0,00		

Gesamtübersicht
Ausserordentlicher Voranschlag

Teil- abschnitt	Bezeichnung		Anfängliche Zahlungsrückstände EUR	Laufendes Soll EUR	Gesamt Soll EUR
51500	ZAHNSTATIONEN	Einnahmen	0,00	204,12	204,12
		Ausgaben	0,00	204,12	204,12
		Überschuss, Abgang (-)		0,00	
52200	REINHALTUNG DER LUFT	Einnahmen	0,00	1.025.702,19	1.025.702,19
		Ausgaben	0,00	1.025.702,19	1.025.702,19
		Überschuss, Abgang (-)		0,00	
52900	SONSTIGE EINRICHTUNGEN UND MASSNAHMEN	Einnahmen	49.594,58	94.378,46	143.973,04
		Ausgaben	0,00	94.378,46	94.378,46
		Überschuss, Abgang (-)		0,00	
58100	MASSNAHMEN DER VETERINÄRMEDIZIN	Einnahmen	0,00	95.100,00	95.100,00
		Ausgaben	0,00	95.100,00	95.100,00
		Überschuss, Abgang (-)		0,00	
	Summe Gruppe 5	Einnahmen	49.594,58	1.215.384,77	1.264.979,35
		Ausgaben	0,00	1.215.384,77	1.215.384,77
		Überschuss, Abgang (-)		0,00	

Gesamtübersicht

Ausserordentlicher Voranschlag

Teil- abschnitt	Ist EUR	Schliessliche Zahlungsrückstände EUR	Voranschlag EUR	Nachtrags- Voranschlag EUR	Gesamt- Voranschlag EUR	Unterschied zw. günstiger EUR	Lfd.Soll - Gesamt-VA ungünstiger EUR
51500	204,12	0,00	0,00	0,00	0,00	204,12-	0,00
	204,12	0,00	0,00	0,00	0,00	0,00	204,12
	0,00		0,00		0,00		
52200	1.025.702,19	0,00	0,00	1.500.000,00	1.500.000,00	1.025.702,19-	1.500.000,00-
	868.713,29	156.988,90	0,00	1.500.000,00	1.500.000,00	717.578,19	243.280,38
	156.988,90		0,00		0,00		
52900	143.973,04	0,00	201.000,00	0,00	201.000,00	94.378,46-	201.000,00-
	94.378,46	0,00	201.000,00	0,00	201.000,00	113.077,65	6.456,11
	49.594,58		0,00		0,00		
58100	95.100,00	0,00	0,00	95.100,00	95.100,00	95.100,00-	95.100,00-
	95.100,00	0,00	0,00	95.100,00	95.100,00	0,00	0,00
	0,00		0,00		0,00		
	1.264.979,35	0,00	201.000,00	1.595.100,00	1.796.100,00	1.215.384,77-	1.796.100,00-
	1.058.395,87	156.988,90	201.000,00	1.595.100,00	1.796.100,00	830.655,84	249.940,61
	206.583,48		0,00		0,00		

Teil- abschnitt	Bezeichnung		Anfängliche Zahlungsrückstände EUR	Laufendes Soll EUR	Gesamt Soll EUR
61100	LANDESSTRASSEN	Einnahmen	136.535,83	712.423,48	848.959,31
		Ausgaben	19.976,50	712.423,48	732.399,98
		Überschuss, Abgang (-)		0,00	
61200	GEMEINDESTRASSEN	Einnahmen	5.372.844,99	10.473.199,93	15.846.044,92
		Ausgaben	981.210,43	10.473.199,93	11.454.410,36
		Überschuss, Abgang (-)		0,00	
63900	SONSTIGE EINRICHTUNGEN UND MASSNAHMEN	Einnahmen	1.325.844,18	1.313.494,77	2.639.338,95
		Ausgaben	10.000,00	1.313.494,77	1.323.494,77
		Überschuss, Abgang (-)		0,00	
64000	EINRICHTUNGEN UND MASSNAHMEN NACH DER STVO	Einnahmen	820.679,47	576.967,55	1.397.647,02
		Ausgaben	144.068,77	576.967,55	721.036,32
		Überschuss, Abgang (-)		0,00	
64900	PARKGEBÜHRENREFERAT	Einnahmen	63.885,63	11.690,49	75.576,12
		Ausgaben	0,00	11.690,49	11.690,49
		Überschuss, Abgang (-)		0,00	
65100	SONSTIGE SCHIENENWEGE	Einnahmen	1.867.080,86	5.015.150,02	6.882.230,88
		Ausgaben	0,00	5.015.150,02	5.015.150,02
		Überschuss, Abgang (-)		0,00	
69000	VERKEHR, SONSTIGES, ÖFFENTLICHER VERKEHR	Einnahmen	672.616,47	1.430.085,67	2.102.702,14
		Ausgaben	0,00	1.430.085,67	1.430.085,67
		Überschuss, Abgang (-)		0,00	
	Summe Gruppe 6	Einnahmen	10.259.487,43	19.533.011,91	29.792.499,34
		Ausgaben	1.155.255,70	19.533.011,91	20.688.267,61
		Überschuss, Abgang (-)		0,00	

Gesamtübersicht
Ausserordentlicher Voranschlag

Teil- abschnitt	Ist EUR	Schliessliche Zahlungsrückstände EUR	Voranschlag EUR	Nachtrags- Voranschlag EUR	Gesamt- Voranschlag EUR	Unterschied zw. günstiger EUR	Lfd.Soll - Gesamt-VA ungünstiger EUR
61100	848.959,31 684.375,08	0,00 48.024,90	0,00 0,00	119.100,00 119.100,00	119.100,00 119.100,00	712.423,48- 35.426,51	119.100,00- 628.749,99
	164.584,23		0,00		0,00		
61200	15.558.517,65 11.046.532,99	287.527,27 407.877,37	11.857.300,00 11.857.300,00	5.826.800,00 5.826.800,00	17.684.100,00 17.684.100,00	10.473.199,93- 9.606.744,96	17.684.100,00- 2.395.844,89
	4.511.984,66		0,00		0,00		
63900	2.639.338,95 1.306.592,77	0,00 16.902,00	2.000.000,00 2.000.000,00	253.600,00 253.600,00	2.253.600,00 2.253.600,00	1.313.494,77- 2.247.080,54	2.253.600,00- 1.306.975,31
	1.332.746,18		0,00		0,00		
64000	1.397.647,02 528.903,71	0,00 192.132,61	671.300,00 671.300,00	150.000,00- 150.000,00-	521.300,00 521.300,00	576.967,55- 217.735,00	521.300,00- 273.402,55
	868.743,31		0,00		0,00		
64900	75.576,12 11.690,49	0,00 0,00	66.600,00 66.600,00	36.100,00 36.100,00	102.700,00 102.700,00	11.690,49- 102.700,00	102.700,00- 11.690,49
	63.885,63		0,00		0,00		
65100	6.882.230,88 4.961.960,77	0,00 53.189,25	2.259.200,00 2.259.200,00	4.650.000,00 4.650.000,00	6.909.200,00 6.909.200,00	619.831,39- 6.325.718,61	2.513.881,37- 4.431.668,63
	1.920.270,11		0,00		0,00		
69000	2.102.702,14 494.889,20	0,00 935.196,47	46.965.600,00 46.965.600,00	119.600,00 119.600,00	47.085.200,00 47.085.200,00	1.205.085,67- 45.655.114,33	46.860.200,00- 0,00
	1.607.812,94		0,00		0,00		
	29.504.972,07 19.034.945,01	287.527,27 1.653.322,60	63.820.000,00 63.820.000,00	10.855.200,00 10.855.200,00	74.675.200,00 74.675.200,00	14.912.693,28- 64.190.519,95	70.054.881,37- 9.048.331,86
	10.470.027,06		0,00		0,00		

Gesamtübersicht
Ausserordentlicher Voranschlag

Teil- abschnitt	Bezeichnung		Anfängliche Zahlungsrückstände EUR	Laufendes Soll EUR	Gesamt Soll EUR
70000	AMT FÜR WIRTSCHAFTS- UND TOURISMUSENTWICKLUNG	Einnahmen	50.000,00	50.000,00	100.000,00
		Ausgaben	0,00	50.000,00	50.000,00
		Überschuss, Abgang (-)		0,00	
78900	SONSTIGE EINRICHTUNGEN UND MASSNAHMEN	Einnahmen	328.306,69	48.011,18	376.317,87
		Ausgaben	36.901,80	48.011,18	84.912,98
		Überschuss, Abgang (-)		0,00	
78920	CREATIVE INDUSTRIES STYRIA GMBH	Einnahmen	181.250,50	407.360,76	588.611,26
		Ausgaben	0,00	407.360,76	407.360,76
		Überschuss, Abgang (-)		0,00	
78930	ECO WORLD STYRIA	Einnahmen	100.000,00	111.016,72	211.016,72
		Ausgaben	0,00	111.016,72	111.016,72
		Überschuss, Abgang (-)		0,00	
	Summe Gruppe 7	Einnahmen	659.557,19	616.388,66	1.275.945,85
		Ausgaben	36.901,80	616.388,66	653.290,46
		Überschuss, Abgang (-)		0,00	

Gesamtübersicht
Ausserordentlicher Voranschlag

Teil- abschnitt	Ist EUR	Schliessliche Zahlungsrückstände EUR	Voranschlag EUR	Nachtrags- Voranschlag EUR	Gesamt- Voranschlag EUR	Unterschied zw. günstiger EUR	Lfd.Soll - Gesamt-VA ungünstiger EUR
70000	100.000,00 50.000,00	0,00 0,00	50.000,00 50.000,00	0,00 0,00	50.000,00 50.000,00	50.000,00- 0,00	50.000,00- 0,00
	50.000,00		0,00		0,00		
78900	248.925,13 84.912,98	127.392,74 0,00	0,00 0,00	13.600,00 13.600,00	13.600,00 13.600,00	34.411,18- 13.600,00	0,00 48.011,18
	164.012,15		0,00		0,00		
78920	588.611,26 407.360,76	0,00 0,00	0,00 0,00	600.000,00 600.000,00	600.000,00 600.000,00	407.360,76- 282.408,00	600.000,00- 89.768,76
	181.250,50		0,00		0,00		
78930	211.016,72 111.016,72	0,00 0,00	0,00 0,00	111.300,00 111.300,00	111.300,00 111.300,00	99.716,72- 283,28	100.000,00- 0,00
	100.000,00		0,00		0,00		
	1.148.553,11 653.290,46	127.392,74 0,00	50.000,00 50.000,00	724.900,00 724.900,00	774.900,00 774.900,00	591.488,66- 296.291,28	750.000,00- 137.779,94
	495.262,65		0,00		0,00		

Gesamtübersicht
Ausserordentlicher Voranschlag

Teil- abschnitt	Bezeichnung		Anfängliche Zahlungsrückstände EUR	Laufendes Soll EUR	Gesamt Soll EUR
81200	WC-ANLAGEN	Einnahmen	203.392,00	47.214,53	250.606,53
		Ausgaben	203.392,00	47.214,53	250.606,53
		Überschuss, Abgang (-)		0,00	
81500	PARK- UND GARTENANLAGEN	Einnahmen	1.001.638,21	645.507,27	1.647.145,48
		Ausgaben	71.204,34	645.507,27	716.711,61
		Überschuss, Abgang (-)		0,00	
81600	STRASSENBELEUCHTUNG	Einnahmen	999.723,42	936.426,90	1.936.150,32
		Ausgaben	559.401,59	936.426,90	1.495.828,49
		Überschuss, Abgang (-)		0,00	
82800	SONSTIGE MÄRKTE	Einnahmen	207.740,64	0,00	207.740,64
		Ausgaben	125.718,00	0,00	125.718,00
		Überschuss, Abgang (-)		0,00	
84000	GRUNDBESITZ-ABTEILUNG FÜR IMMOBILIEN	Einnahmen	2.021.644,34	384.602,82	2.406.247,16
		Ausgaben	389,00	384.602,82	384.991,82
		Überschuss, Abgang (-)		0,00	
84010	GRUNDBESITZ-LIEGENSCHAFTSVERWALTUNG	Einnahmen	118.849,19	76.269,53	195.118,72
		Ausgaben	21.312,39	76.269,53	97.581,92
		Überschuss, Abgang (-)		0,00	
84200	WALDBESITZ	Einnahmen	0,00	0,00	0,00
		Ausgaben	0,00	0,00	0,00
		Überschuss, Abgang (-)		0,00	
85100	BETRIEBE DER ABWASSERBESEITIGUNG	Einnahmen	3.466.820,14	6.965.422,68	10.432.242,82
		Ausgaben	15.199,11	6.965.422,68	6.980.621,79
		Überschuss, Abgang (-)		0,00	
85300	BETRIEBE FÜR WOHN- UND GESCHÄFTSGEBÄUDE	Einnahmen	1.362.089,55	5.034.958,93	6.397.048,48
		Ausgaben	687.428,55	5.034.958,93	5.722.387,48
		Überschuss, Abgang (-)		0,00	

Gesamtübersicht
Ausserordentlicher Voranschlag

Teil- abschnitt	Ist EUR	Schliessliche Zahlungsrückstände EUR	Voranschlag EUR	Nachtrags- Voranschlag EUR	Gesamt- Voranschlag EUR	Unterschied zw. günstiger EUR	Lfd.Soll - Gesamt-VA ungünstiger EUR
81200	250.606,53 250.606,53	0,00 0,00	0,00 0,00	53.000,00 53.000,00	53.000,00 53.000,00	47.214,53- 5.785,47	53.000,00- 0,00
	0,00		0,00		0,00		
81500	1.166.498,99 568.455,61	480.646,49 148.256,00	644.900,00 644.900,00	758.100,00 758.100,00	1.403.000,00 1.403.000,00	645.507,27- 974.700,16	1.403.000,00- 217.207,43
	598.043,38		0,00		0,00		
81600	1.686.150,32 1.374.791,30	250.000,00 121.037,19	230.000,00 230.000,00	458.600,00 458.600,00	688.600,00 688.600,00	686.426,90- 75.743,43	438.600,00- 323.570,33
	311.359,02		0,00		0,00		
82800	207.740,64 125.718,00	0,00 0,00	0,00 0,00	0,00 0,00	0,00 0,00	0,00 0,00	0,00 0,00
	82.022,64		0,00		0,00		
84000	2.406.247,16 384.991,82	0,00 0,00	907.800,00 907.800,00	1.959.400,00 1.959.400,00	2.867.200,00 2.867.200,00	384.602,82- 2.482.597,18	2.867.200,00- 0,00
	2.021.255,34		0,00		0,00		
84010	195.118,72 50.064,06	0,00 47.517,86	181.500,00 181.500,00	13.500,00 13.500,00	195.000,00 195.000,00	76.269,53- 118.730,47	195.000,00- 0,00
	145.054,66		0,00		0,00		
84200	0,00 0,00	0,00 0,00	0,00 0,00	1.600,00 1.600,00	1.600,00 1.600,00	0,00 1.600,00	1.600,00- 0,00
	0,00		0,00		0,00		
85100	3.523.885,14 6.980.621,79	6.908.357,68 0,00	9.258.900,00 9.258.900,00	841.900,00 841.900,00	10.100.800,00 10.100.800,00	57.065,00- 3.135.377,32	3.192.442,32- 0,00
	3.456.736,65-		0,00		0,00		
85300	3.520.960,98 5.367.819,15	2.876.087,50 354.568,33	3.184.500,00 3.184.500,00	3.345.300,00 3.345.300,00	6.529.800,00 6.529.800,00	1.314.537,72- 1.534.252,13	2.809.378,79- 39.411,06
	1.846.858,17-		0,00		0,00		

Gesamtübersicht
Ausserordentlicher Voranschlag

Teil- abschnitt	Bezeichnung		Anfängliche Zahlungsrückstände EUR	Laufendes Soll EUR	Gesamt Soll EUR
85310	BETRIEBE FÜR WOHN- UND GESCHÄFTSGEBÄUDE A8/4	Einnahmen	297,05	0,00	297,05
		Ausgaben	297,05	0,00	297,05
		Überschuss, Abgang (-)		0,00	
89510	AUSSTELLUNGSHALLE, SCHLOSSBERG	Einnahmen	0,00	29.500,00	29.500,00
		Ausgaben	0,00	29.500,00	29.500,00
		Überschuss, Abgang (-)		0,00	
89900	ZENTRALKÜCHE	Einnahmen	23.275,93	39.300,00	62.575,93
		Ausgaben	23.275,93	39.300,00	62.575,93
		Überschuss, Abgang (-)		0,00	
	Summe Gruppe 8	Einnahmen	9.405.470,47	14.159.202,66	23.564.673,13
		Ausgaben	1.707.617,96	14.159.202,66	15.866.820,62
		Überschuss, Abgang (-)		0,00	

Gesamtübersicht
Ausserordentlicher Voranschlag

Teil- abschnitt	Ist EUR	Schliessliche Zahlungsrückstände EUR	Voranschlag EUR	Nachtrags- Voranschlag EUR	Gesamt- Voranschlag EUR	Unterschied zw. günstiger EUR	Lfd.Soll - Gesamt-VA ungünstiger EUR
85310	297,05	0,00	0,00	0,00	0,00	0,00	0,00
	297,05	0,00	0,00	0,00	0,00	0,00	0,00
	0,00		0,00		0,00		
89510	29.500,00	0,00	0,00	29.500,00	29.500,00	29.500,00-	29.500,00-
	29.500,00	0,00	0,00	29.500,00	29.500,00	0,00	0,00
	0,00		0,00		0,00		
89900	62.575,93	0,00	50.000,00	0,00	50.000,00	39.300,00-	50.000,00-
	62.575,93	0,00	50.000,00	0,00	50.000,00	10.700,00	0,00
	0,00		0,00		0,00		
	92.372,98	0,00	50.000,00	29.500,00	79.500,00	68.800,00-	79.500,00-
	92.372,98	0,00	50.000,00	29.500,00	79.500,00	10.700,00	0,00
	0,00		0,00		0,00		

Teil- abschnitt	Bezeichnung		Anfängliche Zahlungsrückstände EUR	Laufendes Soll EUR	Gesamt Soll EUR
95000	AUFGENOMMENE DARLEHEN UND SCHULDENDIENST	Einnahmen	26.939.453,67	65.604.681,37	92.544.135,04
		Ausgaben	26.939.453,67	65.604.681,37	92.544.135,04
		Überschuss, Abgang (-)		0,00	
99000	ÜBERSCHÜSSE UND ABGÄNGE	Einnahmen	0,00	0,00	0,00
		Ausgaben	22.660.582,33	0,00	22.660.582,33
		Überschuss, Abgang (-)		0,00	
	Summe Gruppe 9	Einnahmen	26.939.453,67	65.604.681,37	92.544.135,04
		Ausgaben	49.600.036,00	65.604.681,37	115.204.717,37
		Überschuss, Abgang (-)		0,00	

Gesamtübersicht

Ausserordentlicher Voranschlag

Teil- abschnitt	Ist EUR	Schliessliche Zahlungsrückstände EUR	Voranschlag EUR	Nachtrags- Voranschlag EUR	Gesamt- Voranschlag EUR	Unterschied zw. günstiger EUR	Lfd.Soll - Gesamt-VA ungünstiger EUR
95000	92.544.135,04	0,00	0,00	0,00	0,00	65.604.681,37-	0,00
	26.939.453,67	65.604.681,37	0,00	0,00	0,00	0,00	65.604.681,37
	65.604.681,37		0,00		0,00		
99000	0,00	0,00	0,00	0,00	0,00	0,00	0,00
	22.660.582,33	0,00	0,00	0,00	0,00	0,00	0,00
	22.660.582,33-		0,00		0,00		
	92.544.135,04	0,00	0,00	0,00	0,00	65.604.681,37-	0,00
	49.600.036,00	65.604.681,37	0,00	0,00	0,00	0,00	65.604.681,37
	42.944.099,04		0,00		0,00		

Aufgliederung der Einnahmen und Ausgaben 2014

Ordentlicher Haushalt

Ordentlicher Haushalt

0 VERTRETUNGSKÖRPER UND ALLGEMEINE VERWALTUNG

0 0 0 0 0 GEMEINDEVERTRETUNG

TA 0 0 0 0 0

Kenn- ziffer	Bezeichnung	RQ	FG	SN	AOB	R	Budget EUR	Laufendes Soll EUR	Abweichung EUR
2.00000	E i n n a h m e n								
817305	KOSTENBEITRÄGE (KOSTENERSÄTZE) FÜR SONSTIGE LEISTUN	13	5	D	0804	C	0,00	1.911,22	1.911,22
824205	EINN.A.D.VERMIETUNG U.VERPACHTUNG/A.DIENSTBARK.U.B	14	5	D	0804	C	0,00	42,57	42,57
829000	SONSTIGE EINNAHMEN	18	8	D	MDPA	A	0,00	0,00	0,00
829005	SONSTIGE EINNAHMEN	18	5	D	0804	C	0,00	667,13	667,13
864000	LFD.TRANSFERZ. V.VONST.TRÄGERN D.ÖFFENTL.RECHTS	15	0	D	MDPA	A	0,00	17.392,13	17.392,13
868200	LFD.TRANSFERZAHlungen VON PRIVATEN HAUSHALTEN	16	5	D	MDPA	A	192.000,00	181.371,99	10.628,01-
868500	LFD.TRANSFERZAHlungen VON PRIVATEN HAUSHALTEN PENSIONSBEITRÄGE DER MANDATARE	16	0	D	MDPA	A	44.000,00	10.560,00	33.440,00-
	Summe Teilabschnitt 00000					Einnahmen	236.000,00	211.945,04	24.054,96-
1.00000	A u s g a b e n								
042006	AMTSAUSSTATTUNG GBG	41	3	D	MDPA	A	0,00	10.267,02	10.267,02
042200	AMTSAUSSTATTUNG	41	3	D	MDPA	A	21.000,00	34.539,00	13.539,00
070200	AKTIVIERUNGSFÄHIGE RECHTE	42	3	D	MDPA	A	0,00	769,59	769,59
346000	INVESTITIONSDARLEHEN VON KREDITINSTITUTEN	65	8	S	SN21	C	15.700,00	15.693,57	6,43-
400006	GERINGWERTIGE WIRTSCHAFTSGÜTER D.ANLAGEVERMÖGENS GBG	23	1	D	MDPA	A	100,00	0,00	100,00-
400007	GERINGWERTIGE WIRTSCHAFTSGÜTER D.ANLAGEVERMÖGENS ITG	23	1	D	MDPA	A	300,00	0,00	300,00-
400100	GERINGWERTIGE WIRTSCHAFTSGÜTER D.ANLAGEVERMÖGENS	23	9	D	MD00	A	0,00	343,52	343,52
400200	GERINGWERTIGE WIRTSCHAFTSGÜTER D.ANLAGEVERMÖGENS	23	1	D	MDPA	A	15.000,00	25.490,32	10.490,32
403000	HANDELSWAREN POKALE, EHRENPREISE U.DGL.	23	9	D	STSR		8.300,00	6.747,77	1.552,23-
428006	FERTIG BEZOGENE TEILE GBG	23	1	D	MDPA	A	200,00	0,00	200,00-
454200	REINIGUNGSMITTEL	23	1	D	MDPA	A	100,00	550,56	450,56
454206	REINIGUNGSMITTEL GBG	23	1	D	MDPA	A	300,00	198,97	101,03-
456200	SCHREIB-, ZEICHEN- UND SONSTIGE BÜROMITTEL	23	1	D	MDPA	A	15.000,00	14.743,25	256,75-
456990	SCHREIB-, ZEICHEN- UND SONSTIGE BÜROMITTEL	23	1	D	MDPA	A	1.000,00	0,00	1.000,00-
457009	DRUCKWERKE KOPIERSERVICE - MDP	23	1	D	MDPA	A	15.000,00	5.392,88	9.607,12-
457200	DRUCKWERKE	23	1	D	MDPA	A	20.000,00	23.903,19	3.903,19
459005	SONSTIGE VERBRAUCHSGÜTER	23	1	D	0804	C	0,00	93,87	93,87
459006	SONSTIGE VERBRAUCHSGÜTER GBG	23	1	D	MDPA	A	700,00	30,78	669,22-
459200	SONSTIGE VERBRAUCHSGÜTER	23	1	D	MDPA	A	200,00	72,88	127,12-
500000	GELDBEZÜGE DER BEAMTEN DER VERWALTUNG	20	0	S	MDPA	A	980.000,00	940.214,68	39.785,32-
500010	GELDBEZÜGE DER BEAMTEN DER VERWALTUNG	20	0	S	MDPA	A	147.200,00	130.166,61	17.033,39-
510000	GELDBEZÜGE DER VERTRAGSBEDIENSTETEN DER VERWALTUNG	20	0	S	MDPA	A	1.950.000,00	2.225.852,34	275.852,34
510010	GELDBEZÜGE DER VERTRAGSBEDIENSTETEN DER VERWALTUNG	20	0	S	MDPA	A	317.500,00	395.354,05	77.854,05
522500	GELDBEZÜGE DER NICHT GANZJÄHRIG BESCHÄFTIGTEN ANGE	20	0	S	MDPA	A	39.700,00	55.926,46	16.226,46
560000	REISEGEBÜHREN	20	0	D	MDPA	A	4.000,00	8.481,34	4.481,34
563000	SONSTIGE AUFWANDSENTSCHÄDIGUNGEN	20	0	S	MDPA	A	1.200,00	3.788,08	2.588,08
563100	SONSTIGE AUFWANDSENTSCHÄDIGUNGEN	20	0	S	MDPA	A	0,00	198,91	198,91
565000	MEHRLEISTUNGSVERGÜTUNGEN	20	0	S	MDPA	A	6.200,00	7.243,22	1.043,22
565300	MEHRLEISTUNGSVERGÜTUNGEN	20	0	D	MDPA	A	15.000,00	8.600,25	6.399,75-
567000	BELOHNUNGEN UND GELDAUSHILFEN	20	0	S	MDPA	A	100,00	75,00	25,00-
569000	SONSTIGE NEBENGEBÜHREN	20	0	S	MDPA	A	2.100,00	333,47	1.766,53-
580000	DGB ZUM AUSGLEICHSFONDS FÜR FAMILIENBEIHILFEN	20	0	S	MDPA	A	143.000,00	154.858,89	11.858,89
580900	DGB ZUM AUSGLEICHSFONDS FÜR FAMILIENBEIHILFEN	20	0	S	MDPA	A	2.300,00	2.455,77	155,77
581000	SONSTIGE DGB ZUR SOZIALEN SICHERHEIT	20	0	S	MDPA	A	441.000,00	547.154,41	106.154,41

Kenn- ziffer	Bezeichnung	RQ	FG	SN	AOB	R	Budget EUR	Laufendes Soll EUR	Abweichung EUR
581500	SONSTIGE DGB ZUR SOZIALEN SICHERHEIT	20	0	S	MDPA	A	46.700,00	56.098,80	9.398,80
581900	SONSTIGE DGB ZUR SOZIALEN SICHERHEIT	20	0	S	MDPA	A	8.400,00	11.524,14	3.124,14
590000	FREIWILLIGE SOZIALLEISTUNGEN (NUR BARLEISTUNGEN)	20	0	S	MDPA	A	16.000,00	15.510,96	489,04-
600005	STROM	24	1	D	0804	C	22.600,00	23.719,51	1.119,51
602005	WASSER	24	1	D	0804	C	1.900,00	1.821,31	78,69-
603005	WÄRME	24	1	D	0804	C	35.800,00	40.834,26	5.034,26
613005	INSTANDH. VON SONSTIGEN GRUNDSTÜCKSEINRICHTUNGEN	24	3	D	0804	C	0,00	1.558,81	1.558,81
614005	INSTANDH. VON GEBÄUDEN	24	3	D	0804	C	30.300,00	35.515,38	5.215,38
614006	INSTANDH. VON GEBÄUDEN GBG	24	3	D	MDPA	A	1.000,00	16.670,99	15.670,99
614015	INSTANDH. VON GEBÄUDEN	24	3	D	0804	C	600,00	154,39	445,61-
614025	INSTANDH. VON GEBÄUDEN	24	3	D	0804	C	0,00	349,03	349,03
618200	INSTANDH. VON SONSTIGEN ANLAGEN	24	3	D	MDPA	A	3.000,00	1.622,44	1.377,56-
620008	PERSONEN- UND GÜTERTRANSPORTE HOLDING	24	9	D	MDPA	A	200,00	0,00	200,00-
620200	PERSONEN- UND GÜTERTRANSPORTE TAXIBENÜTZUNG	24	9	D	MDPA	A	4.000,00	2.236,47	1.763,53-
630000	POSTDIENSTE	24	1	D	MDPA	A	15.000,00	10.620,07	4.379,93-
631200	TELEKOMMUNIKATIONSDIENSTE	24	1	D	MDPA	A	16.000,00	0,00	16.000,00-
631500	TELEKOMMUNIKATIONSDIENSTE	24	1	D	MDPA	A	0,00	12.790,40	12.790,40
650000	ZINSEN FÜR FINANZSCHULDEN - INLAND	25	8	S	SN21	C	1.800,00	3.387,09	1.587,09
700005	VERSICHERUNGEN	24	8	D	0804	C	3.100,00	11.584,37	8.484,37
700005	MIETZINSE	24	8	D	0804	C	22.500,00	36.178,49	13.678,49
700100	MIETZINSE BEZIRKS- UND STADTTEILVERSAMMLUNGEN	24	9	D	MDPA	A	2.000,00	904,53	1.095,47-
700107	MIETZINSE ITG	24	9	D	MDPA	A	300,00	0,00	300,00-
700200	MIETZINSE LEASINGRATEN	24	8	D	0800	C	124.800,00	145.551,51	20.751,51
700505	MIETZINSE	24	8	D	0804	C	0,00	15.894,08	15.894,08
700805	MIETZINSE	24	3	D	0804	C	800,00	983,29	183,29
710005	ÖFFENTLICHE ABGABEN, OHNE GEBÜHREN GEMÄSS FAG.	24	8	D	0804	C	10.900,00	20.057,68	9.157,68
721000	BEZÜGE DER GEWÄHLTEN ORGANE STADTSENATSMITGLIEDER	22	8	D	MDPA	A	1.080.000,00	1.115.057,39	35.057,39
721100	BEZÜGE DER GEWÄHLTEN ORGANE GEMEINDERÄTE	22	8	D	MDPA	A	1.420.000,00	1.499.352,25	79.352,25
721200	BEZÜGE DER GEWÄHLTEN ORGANE BEZIRKSVORSTEHER	22	8	D	MDPA	A	615.000,00	645.044,59	30.044,59
721300	BEZÜGE DER GEWÄHLTEN ORGANE REISEGEBÜHREN	22	9	D	MDPA	A	15.000,00	7.970,62	7.029,38-
721400	BEZÜGE DER GEWÄHLTEN ORGANE ABFERTIGUNGEN	22	9	D	MDPA	A	35.300,00	0,00	35.300,00-
721500	BEZÜGE DER GEWÄHLTEN ORGANE ZUSCHÜSSE	22	8	D	MDPA	A	16.000,00	10.838,40	5.161,60-
728005	ENTGELTE FÜR SONSTIGE LEISTUNGEN	24	8	D	0804	C	7.000,00	1.915,59	5.084,41-
728006	ENTGELTE FÜR SONSTIGE LEISTUNGEN GBG	24	9	D	MDPA	A	500,00	654,42	154,42
728007	ENTGELTE FÜR SONSTIGE LEISTUNGEN ITG	24	9	D	MDPA	A	169.700,00	169.967,00	267,00
728008	ENTGELTE FÜR SONSTIGE LEISTUNGEN HOLDING	24	9	D	MDPA	A	0,00	140,00	140,00
728016	ENTGELTE FÜR SONSTIGE LEISTUNGEN GBG-REINIGUNG	24	9	D	MDPA	A	120.000,00	101.058,00	18.942,00-
728017	ENTGELTE FÜR SONSTIGE LEISTUNGEN ITG	24	9	D	MDPA	A	200,00	3.060,00	2.860,00
728025	ENTGELTE FÜR SONSTIGE LEISTUNGEN	24	8	D	0804	C	0,00	72,46	72,46
728026	ENTGELTE FÜR SONSTIGE LEISTUNGEN GBG	24	9	D	0804	C	108.400,00	42.139,72	66.260,28-
728036	ENTGELTE FÜR SONSTIGE LEISTUNGEN GBG	24	9	D	0804	C	7.500,00	6.397,43	1.102,57-
728107	ENTGELTE FÜR SONSTIGE LEISTUNGEN ITG	24	9	D	MD00	A	0,00	14.865,00	14.865,00
728200	ENTGELTE FÜR SONSTIGE LEISTUNGEN	24	9	D	MDPA	A	500,00	238,72	261,28-
728300	ENTGELTE FÜR SONSTIGE LEISTUNGEN TAGUNGSGEBÜHREN	24	9	D	MDPA	A	500,00	0,00	500,00-
728980	ENTGELTE FÜR SONSTIGE LEISTUNGEN	24	9	D	MDPA	A	73.000,00	39.578,82	33.421,18-
751001	LFD. TRANSFERZAHUNGEN AN LÄNDER UND LANDESFONDS	26	0	S	MDPA	A	59.000,00	0,00	59.000,00-
757000	LFD. TRANSFERZ. AN PRIV.ORGANISATIONEN O.ERWERBSZW	27	5	D	0800	C	2.308.300,00	2.308.199,96	100,04-
760000	PENSIONEN UND SONSTIGE RUHEBEZÜGE (EINSCHL.DG-BEIT	21	8	D	MDPA	A	1.990.000,00	1.905.569,40	84.430,60-

0 VERTRETUNGSKÖRPER UND ALLGEMEINE VERWALTUNG
 0 0 GEWÄHLTE GEMEINDEORGANE
 0 0 0 GEWÄHLTE GEMEINDEORGANE
 0 0 0 0 0 GEMEINDEVERTRETUNG

TA 0 0 0 0 0

Kenn- ziffer	Bezeichnung	RQ FG SN AOB R	Budget EUR	Laufendes Soll EUR	Abweichung EUR
	Summe Teilabschnitt 00000				
	Ausgaben		12.555.800,00	12.957.228,42	401.428,42
	Einnahmen		236.000,00	211.945,04	
	Überschuss, Abgang (-)		12.319.800,00-	12.745.283,38-	

Ordentlicher Haushalt

0 VERTRETUNGSKÖRPER UND ALLGEMEINE VERWALTUNG

0 1 0 0 0 MAGISTRATSDIREKTION

TA 0 1 0 0 0

Kenn- ziffer	Bezeichnung	RQ	FG	SN	AOB	R	Budget EUR	Laufendes Soll EUR	Abweichung EUR
2.01000	E i n n a h m e n								
817009	KOSTENBEITRÄGE (KOSTENERSÄTZE) FÜR SONSTIGE LEISTUN	13	4	D	0803	C	3.000,00	2.077,91	922,09-
817305	KOSTENBEITRÄGE (KOSTENERSÄTZE) FÜR SONSTIGE LEISTUN	13	5	D	0804	C	0,00	403,23	403,23
817710	KOSTENBEITRÄGE (KOSTENERSÄTZE) FÜR SONSTIGE LEISTUN	13	1	D	MDPA	A	0,00	19,90	19,90
824205	EINN. A. D. VERMIETUNG U. VERPACHTUNG/A. DIENSTBARK. U. B	14	5	D	0804	C	0,00	7,44	7,44
828000	RÜCKERSÄTZE VON AUSGABEN	18	5	D	MD00	A	0,00	47,55	47,55
829000	SONSTIGE EINNAHMEN	18	1	D	MDPA	A	10.000,00	4.274,20	5.725,80-
829005	SONSTIGE EINNAHMEN	18	5	D	0804	C	0,00	69,12	69,12
829500	SONSTIGE EINNAHMEN ZENTRALE ECKWERTKÜRZUNG	18	8	D	MD00	A	33.400,00	0,00	33.400,00-
864000	LFD. TRANSFERZ. V. SONST. TRÄGERN D. ÖFFENTL. RECHTS	15	5	D	0100	C	0,00	1.189,78	1.189,78
868000	LFD. TRANSFERZAHlungen VON PRIVATEN HAUSHALTEN	16	1	D	MDPA	A	1.300,00	0,00	1.300,00-
	Summe Teilabschnitt 01000						47.700,00	8.089,13	39.610,87-
	Einnahmen								
1.01000	A u s g a b e n								
042000	AMTSAUSSTATTUNG	41	3	D	MD00	A	53.000,00	459,83	52.540,17-
042006	AMTSAUSSTATTUNG GBG	41	1	D	MD00	A	0,00	9.300,00	9.300,00
042100	AMTSAUSSTATTUNG	41	9	D	MD00	A	0,00	26.107,31	26.107,31
042600	AMTSAUSSTATTUNG WB	41	3	D	MD00	A	26.000,00	0,00	26.000,00-
070100	AKTIVIERUNGSFÄHIGE RECHTE	42	9	D	MD00	A	0,00	336,30	336,30
346000	INVESTITIONSDARLEHEN VON KREDITINSTITUTEN	65	8	S	SN21	C	55.200,00	55.232,74	32,74
400000	GERINGWERTIGE WIRTSCHAFTSGÜTER D. ANLAGEVERMÖGENS	23	1	D	MD00	A	3.200,00	282,00	2.918,00-
400006	GERINGWERTIGE WIRTSCHAFTSGÜTER D. ANLAGEVERMÖGENS GBG	23	1	D	MD00	A	0,00	519,84	519,84
400100	GERINGWERTIGE WIRTSCHAFTSGÜTER D. ANLAGEVERMÖGENS	23	9	D	MD00	A	0,00	3.684,61	3.684,61
454006	REINIGUNGSMITTEL GBG	23	1	D	MD00	A	0,00	52,21	52,21
456000	SCHREIB-, ZEICHEN- UND SONSTIGE BÜROMITTEL	23	1	D	MD00	A	1.000,00	465,59	534,41-
456400	SCHREIB-, ZEICHEN- UND SONSTIGE BÜROMITTEL	23	1	D	MD00	A	0,00	27,85	27,85
457000	DRUCKWERKE	23	1	D	MD00	A	1.900,00	2.995,64	1.095,64
457009	DRUCKWERKE KOPIERSERVICE - MDP	23	1	D	MD00	A	400,00	109,23	290,77-
457400	DRUCKWERKE	23	9	D	MD00	A	0,00	191,20	191,20
459000	SONSTIGE VERBRAUCHSGÜTER	23	1	D	MD00	A	0,00	25,99	25,99
459005	SONSTIGE VERBRAUCHSGÜTER	23	1	D	0804	C	0,00	11,05	11,05
459006	SONSTIGE VERBRAUCHSGÜTER GBG	23	1	D	MD00	A	200,00	0,00	200,00-
500000	GELDBEZÜGE DER BEAMTEN DER VERWALTUNG	20	0	S	MD00	A	553.600,00	518.059,38	35.540,62-
500010	GELDBEZÜGE DER BEAMTEN DER VERWALTUNG	20	0	S	MD00	A	53.500,00	51.151,26	2.348,74-
510000	GELDBEZÜGE DER VERTRAGSBEDIENSTETEN DER VERWALTUNG	20	0	S	MD00	A	124.000,00	126.557,55	2.557,55
510010	GELDBEZÜGE DER VERTRAGSBEDIENSTETEN DER VERWALTUNG	20	0	S	MD00	A	3.600,00	0,00	3.600,00-
560000	REISEGEBÜHREN	20	0	D	MD00	A	2.000,00	4.555,40	2.555,40
563100	SONSTIGE AUFWANDSENTSCHÄDIGUNGEN	20	0	D	MD00	A	200,00	0,00	200,00-
565000	MEHRLEISTUNGSVERGÜTUNGEN	20	0	S	MD00	A	3.300,00	7.469,81	4.169,81
569000	SONSTIGE NEBENGEBÜHREN	20	0	S	MD00	A	400,00	0,00	400,00-
580000	DGB ZUM AUSGLEICHSFONDS FÜR FAMILIENBEIHLIFEN	20	0	S	MD00	A	12.800,00	25.614,26	12.814,26
581000	SONSTIGE DGB ZUR SOZIALEN SICHERHEIT	20	0	S	MD00	A	52.400,00	47.559,55	4.840,45-
581500	SONSTIGE DGB ZUR SOZIALEN SICHERHEIT	20	0	S	MD00	A	13.000,00	17.965,38	4.965,38
590000	FREIWILLIGE SOZIALLEISTUNGEN (NUR BARLEISTUNGEN)	20	0	S	MD00	A	2.000,00	1.972,17	27,83-
600005	STROM	24	1	D	0804	C	3.700,00	3.822,39	122,39

Ordentlicher Haushalt

0 VERTRETUNGSKÖRPER UND ALLGEMEINE VERWALTUNG

0 1 0 0 0 MAGISTRATSDIREKTION

TA 0 1 0 0 0

Kenn- ziffer	Bezeichnung	RQ	FG	SN	AOB	R	Budget EUR	Laufendes Soll EUR	Abweichung EUR	
602005	WASSER	24	1	D	0804	C	400,00	531,80	131,80	
603005	WÄRME	24	1	D	0804	C	6.500,00	5.507,36	992,64-	
613005	INSTANDH. VON SONSTIGEN GRUNDSTÜCKSEINRICHTUNGEN	24	3	D	0804	C	0,00	183,56	183,56	
614005	INSTANDH. VON GEBÄUDEN	24	3	D	0804	C	2.100,00	5.413,85	3.313,85	
614006	INSTANDH. VON GEBÄUDEN GBG	24	3	D	MD00	A	2.000,00	5.460,00	3.460,00	
614015	INSTANDH. VON GEBÄUDEN	24	2	D	0804	C	100,00	18,60	81,40-	
614025	INSTANDH. VON GEBÄUDEN	24	3	D	0804	C	0,00	96,40	96,40	
618006	INSTANDH. VON SONSTIGEN ANLAGEN GBG	24	3	D	MD00	A	1.400,00	301,19	1.098,81-	
620000	PERSONEN- UND GÜTERTRANSPORTE	24	8	D	MD00	A	400,00	0,00	400,00-	
630000	POSTDIENSTE	24	1	D	MDPA	A	800,00	539,31	260,69-	
631500	TELEKOMMUNIKATIONSDIENSTE	24	1	D	MD00	A	0,00	1.075,65	1.075,65	
650000	ZINSEN FÜR FINANZSCHULDEN - INLAND	25	8	S	SN21	C	21.700,00	27.935,63	6.235,63	
670005	VERSICHERUNGEN	24	8	D	0804	C	500,00	960,40	460,40	
670400	VERSICHERUNGEN	24	9	D	MD00	A	0,00	65,00	65,00	
700005	MIETZINSE	24	8	D	0804	C	12.500,00	7.406,22	5.093,78-	
700300	MIETZINSE LEASINGRATEN	24	8	D	0800	C	20.400,00	17.527,54	2.872,46-	
700500	MIETZINSE	24	9	D	MD00	A	4.000,00	2.182,35	1.817,65-	
700505	MIETZINSE GBG-MIETEN	24	8	D	0804	C	12.400,00	16.187,39	3.787,39	
700805	MIETZINSE	24	3	D	0804	C	100,00	133,58	33,58	
710005	ÖFFENTLICHE ABGABEN, OHNE GEBÜHREN GEMÄSS FAG.	24	8	D	0804	C	2.200,00	3.862,69	1.662,69	
710100	ÖFFENTLICHE ABGABEN, OHNE GEBÜHREN GEMÄSS FAG.	24	8	D	MDPA	A	0,00	466,24	466,24	
723000	AMTSPAUSCHALIEN UND REPRÄSENTATIONSAUSGABEN	24	9	D	MD00	A	500,00	583,00	83,00	
726000	MITGLIEDSBEITRÄGE AN INSTITUTIONEN (IM INLAND)	24	9	D	MD00	A	0,00	2.955,00	2.955,00	
726100	MITGLIEDSBEITRÄGE AN INSTITUTIONEN (IM INLAND)	24	4	D	1600	D	300,00	185,00	115,00-	
728000	ENTGELTE FÜR SONSTIGE LEISTUNGEN	24	8	D	MD00	A	6.000,00	0,00	6.000,00-	
728005	ENTGELTE FÜR SONSTIGE LEISTUNGEN	24	8	D	0804	C	1.400,00	374,75	1.025,25-	
728006	ENTGELTE FÜR SONSTIGE LEISTUNGEN GBG	24	3	D	MD00	A	600,00	0,00	600,00-	
728007	ENTGELTE FÜR SONSTIGE LEISTUNGEN ITG	24	9	D	MD00	A	227.300,00	66.129,00	161.171,00-	
728016	ENTGELTE FÜR SONSTIGE LEISTUNGEN GBG-REINIGUNG	24	9	D	MD00	A	19.200,00	19.484,00	284,00	
728025	ENTGELTE FÜR SONSTIGE LEISTUNGEN	24	8	D	0804	C	0,00	8,53	8,53	
728026	ENTGELTE FÜR SONSTIGE LEISTUNGEN GBG	24	9	D	0804	C	13.100,00	6.344,96	6.755,04-	
728036	ENTGELTE FÜR SONSTIGE LEISTUNGEN GBG	24	9	D	0804	C	1.200,00	1.424,48	224,48	
728100	ENTGELTE FÜR SONSTIGE LEISTUNGEN	24	8	D	0804	C	2.600,00	0,00	2.600,00-	
728107	ENTGELTE FÜR SONSTIGE LEISTUNGEN ITG	24	9	D	MD00	A	0,00	363.525,17	363.525,17	
728200	ENTGELTE FÜR SONSTIGE LEISTUNGEN	24	9	D	MD00	A	0,00	2.701,80	2.701,80	
728400	ENTGELTE FÜR SONSTIGE LEISTUNGEN	24	8	D	MD00	A	8.000,00	1.366,35	6.633,65-	
728910	ENTGELTE FÜR SONSTIGE LEISTUNGEN EDV-SCHULUNGEN	24	9	D	MD00	A	0,00	1.990,20	1.990,20	
728920	ENTGELTE FÜR SONSTIGE LEISTUNGEN SCHULUNGEN, SUPERVISIONEN	24	9	D	MD00	A	0,00	975,00	975,00	
728980	ENTGELTE FÜR SONSTIGE LEISTUNGEN	24	9	D	MD00	A	0,00	159,90	159,90	
Summe Teilabschnitt 01000							Ausgaben	1.333.100,00	1.468.590,44	135.490,44
							Einnahmen	47.700,00	8.089,13	
Überschuss, Abgang (-)								1.285.400,00-	1.460.501,31-	

Ordentlicher Haushalt

Seite 7

0 VERTRETUNGSKÖRPER UND ALLGEMEINE VERWALTUNG

0 1 0 1 0 MAGISTRATSDIREKTION - PRÄSIDENTIALTEILUNG

TA 0 1 0 1 0

Kenn- ziffer	Bezeichnung	RQ	FG	SN	AOB	R	Budget EUR	Laufendes Soll EUR	Abweichung EUR
2.01010	E i n n a h m e n								
817305	KOSTENBEITRÄGE (KOSTENERSÄTZE) FÜR SONSTIGE LEISTUN	13	5	D	0804	C	0,00	1.091,15	1.091,15
824205	EINN.A.D.VERMIETUNG U.VERPACHTUNG/A.DIENSTBARK.U.B	14	5	D	0804	C	0,00	17,74	17,74
828000	RÜCKERSÄTZE VON AUSGABEN	18	5	D	0804	C	4.100,00	52,92	4.047,08-
829005	SONSTIGE EINNAHMEN	18	5	D	0804	C	0,00	182,42	182,42
829500	SONSTIGE EINNAHMEN ZENTRALE ECKWERTKÜRZUNG	18	8	D	MDPA	A	145.600,00	0,00	145.600,00-
	Summe Teilabschnitt 01010						149.700,00	1.344,23	148.355,77-
	Einnahmen								
1.01010	A u s g a b e n								
042000	AMTSAUSSTATTUNG	41	3	D	MDPA	A	4.000,00	1.150,03	2.849,97-
070000	AKTIVIERUNGSFÄHIGE RECHTE	42	3	D	MDPA	A	0,00	1.515,22	1.515,22
346000	INVESTITIONSDARLEHEN VON KREDITINSTITUTEN	65	8	S	SN21	C	6.700,00	6.736,16	36,16
400000	GERINGWERTIGE WIRTSCHAFTSGÜTER D.ANLAGEVERMÖGENS	23	1	D	MDPA	A	4.000,00	1.991,77	2.008,23-
400006	GERINGWERTIGE WIRTSCHAFTSGÜTER D.ANLAGEVERMÖGENS GBG	23	1	D	MDPA	A	0,00	64,52	64,52
400100	GERINGWERTIGE WIRTSCHAFTSGÜTER D.ANLAGEVERMÖGENS DIENSTKLEIDER	23	1	D	MDPA	A	2.000,00	0,00	2.000,00-
400200	GERINGWERTIGE WIRTSCHAFTSGÜTER D.ANLAGEVERMÖGENS	23	1	D	MDPA	A	0,00	884,42	884,42
400300	GERINGWERTIGE WIRTSCHAFTSGÜTER D.ANLAGEVERMÖGENS STÄDTETAG 2014	23	9	D	MDPA	A	0,00	308,99	308,99
403000	HANDELSWAREN	23	9	D	MDPA	A	2.400,00	2.640,00	240,00
452000	TREIBSTOFFE	23	1	D	MDPA	A	14.000,00	11.595,65	2.404,35-
453100	SCHMIER- UND SCHLEIFMITTEL	23	1	D	MDPA	A	100,00	117,99	17,99
454100	REINIGUNGSMITTEL	23	1	D	MDPA	A	200,00	32,11	167,89-
454106	REINIGUNGSMITTEL GBG	23	1	D	MDPA	A	100,00	62,99	37,01-
455000	CHEMISCHE UND SONSTIGE ARTVERWANDTE MITTEL	23	1	D	MDPA	A	100,00	56,83	43,17-
456000	SCHREIB-, ZEICHEN- UND SONSTIGE BÜROMITTEL	23	1	D	MDPA	A	2.000,00	1.217,24	782,76-
456990	SCHREIB-, ZEICHEN- UND SONSTIGE BÜROMITTEL	23	1	D	MDPA	A	200,00	0,00	200,00-
457000	DRUCKWERKE	23	1	D	MDPA	A	4.000,00	4.018,78	18,78
457009	DRUCKWERKE KOPIERSERVICE - MDP A	23	1	D	MDPA	A	1.000,00	1.114,73	114,73
457100	DRUCKWERKE	23	1	D	MDPA	A	200,00	0,00	200,00-
459000	SONSTIGE VERBRAUCHSGÜTER	23	1	D	MDPA	A	300,00	168,66	131,34-
459005	SONSTIGE VERBRAUCHSGÜTER	23	1	D	0804	C	0,00	39,50	39,50
500000	GELDBEZÜGE DER BEAMTEN DER VERWALTUNG	20	0	S	MDPA	A	650.000,00	630.812,42	19.187,58-
500010	GELDBEZÜGE DER BEAMTEN DER VERWALTUNG	20	0	S	MDPA	A	41.500,00	38.054,17	3.445,83-
501000	GELDBEZÜGE DER BEAMTEN IN HANDWERKLICHER VERWENDUN	20	0	S	MDPA	A	66.400,00	71.461,52	5.061,52
501010	GELDBEZÜGE DER BEAMTEN IN HANDWERKLICHER VERWENDUN	20	0	S	MDPA	A	5.000,00	2.876,00	2.124,00-
510000	GELDBEZÜGE DER VERTRAGSBEDIENSTETEN DER VERWALTUNG	20	0	S	MDPA	A	530.000,00	555.521,52	25.521,52
510010	GELDBEZÜGE DER VERTRAGSBEDIENSTETEN DER VERWALTUNG	20	0	S	MDPA	A	5.100,00	11.131,72	6.031,72
511000	GELDBEZÜGE DER VB. IN HANDWERKLICHER VERWENDUNG	20	0	S	MDPA	A	40.000,00	28.406,53	11.593,47-
511010	GELDBEZÜGE DER VB. IN HANDWERKLICHER VERWENDUNG	20	0	S	MDPA	A	900,00	960,30	60,30
560000	REISEGEBÜHREN PRÄSIDENTIALFAHRER	20	0	D	MDPA	A	5.000,00	2.167,06	2.832,94-
563000	SONSTIGE AUFWANDSENTSCHÄDIGUNGEN	20	0	S	MDPA	A	5.100,00	8.896,08	3.796,08
565000	MEHRLEISTUNGSVERGÜTUNGEN	20	0	S	MDPA	A	40.000,00	44.962,05	4.962,05
565300	MEHRLEISTUNGSVERGÜTUNGEN	20	0	D	MDPA	A	42.000,00	36.733,23	5.266,77-
567000	BELOHNUNGEN UND GELDAUSHILFEN	20	0	S	MDPA	A	0,00	75,00	75,00
569000	SONSTIGE NEBENGEBÜHREN	20	0	S	MDPA	A	4.600,00	1.863,03	2.736,97-
580000	DGB ZUM AUSGLEICHSFONDS FÜR FAMILIENBEIHILFEN	20	0	S	MDPA	A	70.000,00	49.443,38	20.556,62-

Kenn- ziffer	Bezeichnung	RQ	FG	SN	AOB	R	Budget EUR	Laufendes Soll EUR	Abweichung EUR
581000	SONSTIGE DGB ZUR SOZIALEN SICHERHEIT	20	0	S	MDPA	A	222.000,00	157.678,23	64.321,77-
581500	SONSTIGE DGB ZUR SOZIALEN SICHERHEIT	20	0	S	MDPA	A	25.000,00	27.147,30	2.147,30
590000	FREIWILLIGE SOZIALLEISTUNGEN (NUR BARLEISTUNGEN)	20	0	S	MDPA	A	4.400,00	4.031,75	368,25-
600005	STROM	24	1	D	0804	C	7.400,00	10.033,07	2.633,07
602005	WASSER	24	1	D	0804	C	400,00	653,90	253,90
603005	WÄRME	24	1	D	0804	C	8.900,00	16.705,66	7.805,66
613005	INSTANDH. VON SONSTIGEN GRUNDSTÜCKSEINRICHTUNGEN	24	3	D	0804	C	0,00	655,69	655,69
614005	INSTANDH. VON GEBÄUDEN	24	3	D	0804	C	3.600,00	11.496,94	7.896,94
614006	INSTANDH. VON GEBÄUDEN GBG	24	3	D	MDPA	A	200,00	4.743,38	4.543,38
614015	INSTANDH. VON GEBÄUDEN	24	2	D	0804	C	1.600,00	38,00	1.562,00-
614025	INSTANDH. VON GEBÄUDEN	24	3	D	0804	C	0,00	134,13	134,13
617000	INSTANDH. VON FAHRZEUGEN	24	3	D	MDPA	A	5.000,00	5.498,96	498,96
618000	INSTANDH. VON SONSTIGEN ANLAGEN	24	3	D	MDPA	A	2.400,00	0,00	2.400,00-
620000	PERSONEN- UND GÜTERTRANSPORTE PARK- UND AUTOBAHN- GEBÜHREN	24	8	D	MDPA	A	300,00	767,96	467,96
620006	PERSONEN- UND GÜTERTRANSPORTE GBG	24	9	D	MDPA	A	200,00	0,00	200,00-
620100	PERSONEN- UND GÜTERTRANSPORTE	24	9	D	MDPA	A	200,00	151,36	48,64-
620200	PERSONEN- UND GÜTERTRANSPORTE STÄDTETAG 2014	24	9	D	MDPA	A	0,00	3.848,20	3.848,20
630000	POSTDIENSTE	24	1	D	MDPA	A	82.000,00	2.077,92	79.922,08-
631200	TELEKOMMUNIKATIONSDIENSTE	24	1	D	MDPA	A	6.800,00	0,00	6.800,00-
631500	TELEKOMMUNIKATIONSDIENSTE	24	1	D	MDPA	A	0,00	2.319,34	2.319,34
640000	RECHTSKOSTEN	24	9	D	MDPA	A	30.000,00	47.318,93	17.318,93
650000	ZINSEN FÜR FINANZSCHULDEN - INLAND	25	8	S	SN21	C	900,00	801,43	98,57-
670005	VERSICHERUNGEN	24	8	D	0804	C	17.800,00	20.413,92	2.613,92
700005	MIETZINSE	24	8	D	0804	C	11.100,00	18.903,52	7.803,52
700100	MIETZINSE STÄDTETAG 2014	24	9	D	MDPA	A	0,00	145.674,74	145.674,74
700200	MIETZINSE LEASINGRATEN	24	8	D	0800	C	35.300,00	41.037,11	5.737,11
700400	MIETZINSE	24	8	D	MDPA	A	24.000,00	19.920,32	4.079,68-
700505	MIETZINSE	24	8	D	0804	C	0,00	22.593,99	22.593,99
700705	MIETZINSE KÜNDIGUNGSVERZICHT	24	3	D	0804	C	8.400,00	17.177,12	8.777,12
700805	MIETZINSE	24	3	D	0804	C	200,00	508,40	308,40
710005	ÖFFENTLICHE ABGABEN, OHNE GEBÜHREN GEMÄSS FAG.	24	8	D	0804	C	2.700,00	7.124,18	4.424,18
710100	ÖFFENTLICHE ABGABEN, OHNE GEBÜHREN GEMÄSS FAG.	24	8	D	MDPA	A	1.000,00	599,90	400,10-
723000	AMTSPAUSCHALIEN UND REPRÄSENTATIONSAUSGABEN	24	9	D	MDPA	A	1.200,00	1.079,00	121,00-
723100	AMTSPAUSCHALIEN UND REPRÄSENTATIONSAUSGABEN STÄDTETAG 2014	24	9	D	MDPA	A	80.000,00	90.095,60	10.095,60
728005	ENTGELTE FÜR SONSTIGE LEISTUNGEN	24	8	D	0804	C	2.100,00	509,92	1.590,08-
728006	ENTGELTE FÜR SONSTIGE LEISTUNGEN GBG	24	3	D	MDPA	A	200,00	0,00	200,00-
728007	ENTGELTE FÜR SONSTIGE LEISTUNGEN ITG	24	9	D	MDPA	A	220.800,00	215.576,00	5.224,00-
728016	ENTGELTE FÜR SONSTIGE LEISTUNGEN GBG-REINIGUNG	24	9	D	MDPA	A	20.000,00	17.458,00	2.542,00-
728025	ENTGELTE FÜR SONSTIGE LEISTUNGEN	24	8	D	0804	C	0,00	30,49	30,49
728026	ENTGELTE FÜR SONSTIGE LEISTUNGEN GBG	24	9	D	0804	C	26.700,00	21.791,32	4.908,68-
728036	ENTGELTE FÜR SONSTIGE LEISTUNGEN GBG	24	9	D	0804	C	2.300,00	3.646,90	1.346,90
728100	ENTGELTE FÜR SONSTIGE LEISTUNGEN STÄDTETAG 2014	24	9	D	MDPA	A	0,00	22.078,21	22.078,21
728107	ENTGELTE FÜR SONSTIGE LEISTUNGEN ITG	24	9	D	MD00	A	0,00	4.545,00	4.545,00
728200	ENTGELTE FÜR SONSTIGE LEISTUNGEN EINSCHALTUNGEN	24	9	D	MDPA	A	200,00	345,55	145,55
728207	ENTGELTE FÜR SONSTIGE LEISTUNGEN ITG	24	3	D	MDPA	A	0,00	2.382,00	2.382,00
728240	ENTGELTE FÜR SONSTIGE LEISTUNGEN	24	9	D	MDPA	A	1.000,00	1.288,77	288,77
728310	ENTGELTE FÜR SONSTIGE LEISTUNGEN SCHULUNGEN	24	9	D	MDPA	A	1.500,00	194,00	1.306,00-
728330	ENTGELTE FÜR SONSTIGE LEISTUNGEN RUNDFUNK	24	9	D	MDPA	A	14.000,00	12.955,47	1.044,53-
728410	ENTGELTE FÜR SONSTIGE LEISTUNGEN VERGABE SOFTWARE	24	9	D	MDPA	A	0,00	0,00	0,00
728500	ENTGELTE FÜR SONSTIGE LEISTUNGEN	24	9	D	MDPA	A	1.300,00	1.076,54	223,46-

Ordentlicher Haushalt

0 VERTRETUNGSKÖRPER UND ALLGEMEINE VERWALTUNG

0 1 0 1 0 MAGISTRATSDIREKTION - PRÄSIDIALTEILUNG

TA 0 1 0 1 0

Kenn- ziffer	Bezeichnung	RQ	FG	SN	AOB	R	Budget EUR	Laufendes Soll EUR	Abweichung EUR
728600	ENTGELTE FÜR SONSTIGE LEISTUNGEN ÜBERSETZUNGEN	24	9	D	MDPA	A	7.000,00	5.577,59	1.422,41-
728700	ENTGELTE FÜR SONSTIGE LEISTUNGEN	24	9	D	MDPA	A	100,00	250,80	150,80
728980	ENTGELTE FÜR SONSTIGE LEISTUNGEN	24	9	D	MDPA	A	12.900,00	7.180,17	5.719,83-
	Summe Teilabschnitt 01010						2.440.000,00	2.515.196,28	75.196,28
	Ausgaben								
	Einnahmen						149.700,00	1.344,23	
	Überschuss, Abgang (-)						2.290.300,00-	2.513.852,05-	

Kenn- ziffer	Bezeichnung	RQ	FG	SN	AOB	R	Budget EUR	Laufendes Soll EUR	Abweichung EUR
2.01020	E i n n a h m e n								
817000	KOSTENBEITRÄGE (KOSTENERSÄTZE) FÜR SONSTIGE LEISTUN	13	5	D	MDPA	A	100,00	209,30	109,30
817305	KOSTENBEITRÄGE (KOSTENERSÄTZE) FÜR SONSTIGE LEISTUN	13	5	D	0804	C	0,00	396,93	396,93
824205	EINN.A.D.VERMIETUNG U.VERPACHTUNG/A.DIENSTBARK.U.B	14	5	D	0804	C	0,00	837,36	837,36
828000	RÜCKERSÄTZE VON AUSGABEN	18	5	D	0804	C	100,00	0,00	100,00-
828100	RÜCKERSÄTZE VON AUSGABEN	18	5	D	MDPA	A	0,00	5.079,62	5.079,62
828200	RÜCKERSÄTZE VON AUSGABEN POSTGEBÜHREN	18	5	D	MDPA	A	4.000,00	0,00	4.000,00-
829005	SONSTIGE EINNAHMEN	18	5	S	0804	C	0,00	1.009,69	1.009,69
	Summe Teilabschnitt 01020				Einnahmen		4.200,00	7.532,90	3.332,90
1.01020	A u s g a b e n								
042000	AMTSAUSSTATTUNG	41	3	D	MDPA	A	6.000,00	590,00	5.410,00-
042007	AMTSAUSSTATTUNG ITG	41	3	D	MDPA	A	400,00	0,00	400,00-
346000	INVESTITIONSDARLEHEN VON KREDITINSTITUTEN	65	8	S	SN21	C	24.800,00	24.818,87	18,87
400000	GERINGWERTIGE WIRTSCHAFTSGÜTER D.ANLAGEVERMÖGENS	23	1	D	MDPA	A	6.000,00	4.275,28	1.724,72-
400006	GERINGWERTIGE WIRTSCHAFTSGÜTER D.ANLAGEVERMÖGENS GBG	23	1	D	MDPA	A	0,00	34,32	34,32
400007	GERINGWERTIGE WIRTSCHAFTSGÜTER D.ANLAGEVERMÖGENS ITG	23	1	D	MDPA	A	2.000,00	0,00	2.000,00-
428000	FERTIG BEZOGENE TEILE	23	1	D	MDPA	A	0,00	148,20	148,20
451005	BRENNSTOFFE	23	1	D	0804	C	400,00	0,00	400,00-
454100	REINIGUNGSMITTEL	23	1	D	MDPA	A	100,00	31,32	68,68-
454106	REINIGUNGSMITTEL GBG	23	1	D	MDPA	A	300,00	506,80	206,80
455000	CHEMISCHE UND SONSTIGE ARTVERWANDTE MITTEL	23	1	D	MDPA	A	100,00	118,74	18,74
456000	SCHREIB-, ZEICHEN- UND SONSTIGE BÜROMITTEL	23	1	D	MDPA	A	7.000,00	2.415,10	4.584,90-
456990	SCHREIB-, ZEICHEN- UND SONSTIGE BÜROMITTEL	23	1	D	MDPA	A	1.000,00	0,00	1.000,00-
457009	DRUCKWERKE KOPIERSERVICE - MDP A	23	1	D	MDPA	A	22.000,00	19.584,81	2.415,19-
457100	DRUCKWERKE	23	1	D	MDPA	A	2.500,00	2.710,41	210,41
459000	SONSTIGE VERBRAUCHSGÜTER	23	1	D	MDPA	A	100,00	55,93	44,07-
459006	SONSTIGE VERBRAUCHSGÜTER GBG	23	1	D	MDPA	A	100,00	35,20	64,80-
500000	GELDBEZÜGE DER BEAMTEN DER VERWALTUNG	20	0	S	MDPA	A	930.000,00	927.572,15	2.427,85-
500010	GELDBEZÜGE DER BEAMTEN DER VERWALTUNG	20	0	S	MDPA	A	11.300,00	12.336,50	1.036,50
510000	GELDBEZÜGE DER VERTRAGSBEDIENSTETEN DER VERWALTUNG	20	0	S	MDPA	A	430.000,00	385.154,90	44.845,10-
510010	GELDBEZÜGE DER VERTRAGSBEDIENSTETEN DER VERWALTUNG	20	0	S	MDPA	A	4.400,00	2.856,12	1.543,88-
511000	GELDBEZÜGE DER VB. IN HANDWERKLICHER VERWENDUNG	20	0	S	MDPA	A	52.800,00	0,00	52.800,00-
511010	GELDBEZÜGE DER VB. IN HANDWERKLICHER VERWENDUNG	20	0	S	MDPA	A	500,00	0,00	500,00-
560000	REISEGEBÜHREN	20	0	D	MDPA	A	500,00	98,30	401,70-
563000	SONSTIGE AUFWANDSENTSCHÄDIGUNGEN	20	0	S	MDPA	A	5.700,00	4.641,94	1.058,06-
563100	SONSTIGE AUFWANDSENTSCHÄDIGUNGEN KILOMETERGELD	20	0	D	MDPA	A	1.200,00	1.152,06	47,94-
565000	MEHRLEISTUNGSVERGÜTUNGEN	20	0	S	MDPA	A	21.900,00	21.886,70	13,30-
565300	MEHRLEISTUNGSVERGÜTUNGEN	20	0	D	MDPA	A	0,00	1.383,64	1.383,64
569000	SONSTIGE NEBENGEBÜHREN	20	0	S	MDPA	A	34.400,00	42.680,33	8.280,33
580000	DGB ZUM AUSGLEICHSFONDS FÜR FAMILIENBEIHILFEN	20	0	S	MDPA	A	44.400,00	46.086,81	1.686,81
581000	SONSTIGE DGB ZUR SOZIALEN SICHERHEIT	20	0	S	MDPA	A	137.000,00	123.561,33	13.438,67-
581200	SONSTIGE DGB ZUR SOZIALEN SICHERHEIT	20	0	D	0804	C	100,00	0,00	100,00-
581500	SONSTIGE DGB ZUR SOZIALEN SICHERHEIT	20	0	S	MDPA	A	38.200,00	33.492,80	4.707,20-
590000	FREIWILLIGE SOZIALLEISTUNGEN (NUR BARLEISTUNGEN)	20	0	S	MDPA	A	2.800,00	2.252,07	547,93-

Ordentlicher Haushalt

0 VERTRETUNGSKÖRPER UND ALLGEMEINE VERWALTUNG

0 1 0 2 0 HAUPTKANZLEI UND BEZIRKSÄMTER

TA 0 1 0 2 0

Kenn- ziffer	Bezeichnung	RQ	FG	SN	AOB	R	Budget EUR	Laufendes Soll EUR	Abweichung EUR
600005	STROM	24	1	D	0804	C	7.300,00	7.818,54	518,54
601005	GAS	24	1	D	0804	C	800,00	0,00	800,00-
602005	WASSER	24	1	D	0804	C	0,00	202,29	202,29
603005	WÄRME	24	1	D	0804	C	1.600,00	5.166,63	3.566,63
614005	INSTANDH. VON GEBÄUDEN	24	3	D	0804	C	2.700,00	3.341,29	641,29
614006	INSTANDH. VON GEBÄUDEN GBG	24	3	D	MDPA	A	3.000,00	41.449,50	38.449,50
614025	INSTANDH. VON GEBÄUDEN	24	3	D	0804	C	100,00	4,71	95,29-
614900	INSTANDH. VON GEBÄUDEN EIGENNUTZUNG	24	2	D	2100	G	2.300,00	651,20	1.648,80-
617000	INSTANDH. VON FAHRZEUGEN	24	3	D	MDPA	A	700,00	3.290,42	2.590,42
618000	INSTANDH. VON SONSTIGEN ANLAGEN	24	3	D	MDPA	A	0,00	4.615,32	4.615,32
618100	INSTANDH. VON SONSTIGEN ANLAGEN SERVICE DRUCKER	24	3	D	MDPA	A	0,00	805,56	805,56
620000	PERSONEN- UND GÜTERTRANSPORTE	24	8	D	MDPA	A	1.400,00	1.429,80	29,80
630000	POSTDIENSTE	24	1	D	MDPA	A	10.000,00	13.399,89	3.399,89
631500	TELEKOMMUNIKATIONSDIENSTE	24	1	D	MDPA	A	0,00	636,63	636,63
650000	ZINSEN FÜR FINANZSCHULDEN - INLAND	25	8	S	SN21	C	8.000,00	9.424,44	1.424,44
657000	GELDVERKEHRSSPESEN	24	1	D	MDPA	A	0,00	8,25	8,25
670005	VERSICHERUNGEN	24	8	D	0804	C	100,00	83,69	16,31-
700005	MIETZINSE	24	8	D	0804	C	14.900,00	0,00	14.900,00-
700015	MIETZINSE	24	3	D	MDPA	A	60.000,00	59.682,71	317,29-
700100	MIETZINSE FRANKIERMASCHINE	24	9	D	MDPA	A	9.000,00	15.720,18	6.720,18
700200	MIETZINSE LEASINGRATEN	24	8	D	0800	C	3.600,00	4.149,89	549,89
700300	MIETZINSE KUVERTIERUNG-PRÄS	24	9	D	MDPA	A	15.000,00	0,00	15.000,00-
700505	MIETZINSE GBG-MIETEN	24	8	D	0804	C	9.200,00	8.984,33	215,67-
700705	MIETZINSE KÜNDIGUNGSVERZICHT	24	8	D	0804	C	79.600,00	81.215,69	1.615,69
700805	MIETZINSE	24	8	D	0804	C	0,00	6,39	6,39
700900	MIETZINSE EIGENNUTZUNG	24	8	D	2100	G	2.300,00	756,80	1.543,20-
710000	ÖFFENTLICHE ABGABEN, OHNE GEBÜHREN GEMÄSS FAG.	24	8	D	0804	C	0,00	76,20	76,20
710005	ÖFFENTLICHE ABGABEN, OHNE GEBÜHREN GEMÄSS FAG.	24	8	D	0804	C	700,00	1.544,26	844,26
728000	ENTGELTE FÜR SONSTIGE LEISTUNGEN	24	9	D	MDPA	A	5.000,00	3.841,14	1.158,86-
728005	ENTGELTE FÜR SONSTIGE LEISTUNGEN	24	8	D	0804	C	1.100,00	495,32	604,68-
728006	ENTGELTE FÜR SONSTIGE LEISTUNGEN GBG	24	3	D	MDPA	A	2.600,00	51,03	2.548,97-
728007	ENTGELTE FÜR SONSTIGE LEISTUNGEN ITG	24	9	D	MDPA	A	94.500,00	94.038,00	462,00-
728008	ENTGELTE FÜR SONSTIGE LEISTUNGEN HOLDING	24	3	D	MDPA	A	0,00	1.094,20	1.094,20
728016	ENTGELTE FÜR SONSTIGE LEISTUNGEN GBG-REINIGUNG	24	9	D	MDPA	A	62.000,00	64.328,00	2.328,00
728026	ENTGELTE FÜR SONSTIGE LEISTUNGEN GBG	24	9	D	0804	C	1.400,00	636,64	763,36-
728036	ENTGELTE FÜR SONSTIGE LEISTUNGEN GBG	24	9	D	0804	C	3.700,00	3.733,47	33,47
728107	ENTGELTE FÜR SONSTIGE LEISTUNGEN	24	9	D	MDPA	A	800,00	0,00	800,00-
728307	ENTGELTE FÜR SONSTIGE LEISTUNGEN ITG	24	9	D	MD00	A	0,00	2.643,16	2.643,16
728310	ENTGELTE FÜR SONSTIGE LEISTUNGEN	24	9	D	MDPA	A	500,00	294,00	206,00-
728400	ENTGELTE FÜR SONSTIGE LEISTUNGEN SCHULUNGEN	24	9	D	MDPA	A	3.500,00	0,00	3.500,00-
728520	ENTGELTE FÜR SONSTIGE LEISTUNGEN	24	9	D	0804	C	900,00	0,00	900,00-
728980	ENTGELTE FÜR SONSTIGE LEISTUNGEN	24	9	D	MDPA	A	5.000,00	9.499,39	4.499,39
	Summe Teilabschnitt 01020						2.201.300,00	2.105.599,59	95.700,41-
							Einnahmen	4.200,00	7.532,90
							Überschuss, Abgang (-)	2.197.100,00-	2.098.066,69-

Kenn- ziffer	Bezeichnung	RQ	FG	SN	AOB	R	Budget EUR	Laufendes Soll EUR	Abweichung EUR
2.01040	E i n n a h m e n								
817305	EINN.A.D.VERMIETUNG U.VERPACHTUNG/A.DIENSTBARK.U.B	13	1	D	0804	C	0,00	87,85	87,85
824205	EINN.A.D.VERMIETUNG U.VERPACHTUNG/A.DIENSTBARK.U.B	14	1	D	0804	C	0,00	2,21	2,21
829005	SONSTIGE EINNAHMEN	18	1	D	0804	C	0,00	14,22	14,22
	Summe Teilabschnitt 01040					Einnahmen	0,00	104,28	104,28
1.01040	A u s g a b e n								
346000	INVESTITIONSDARLEHEN VON KREDITINSTITUTEN	65	8	S	SN21	C	900,00	890,00	10,00-
400000	GERINGWERTIGE WIRTSCHAFTSGÜTER D.ANLAGEVERMÖGENS	23	1	D	MD00	A	200,00	170,98	29,02-
456000	SCHREIB-, ZEICHEN- UND SONSTIGE BÜROMITTEL	23	1	D	MD00	A	200,00	0,00	200,00-
457000	DRUCKWERKE	23	1	D	MD00	A	200,00	0,00	200,00-
457009	DRUCKWERKE KOPIERSERVICE - MDP A	23	1	D	MD00	A	0,00	20,00	20,00
459000	SONSTIGE VERBRAUCHSGÜTER	23	1	D	MD00	A	100,00	0,00	100,00-
500000	GELDBEZÜGE DER BEAMTEN DER VERWALTUNG	20	0	S	MD00	A	200.000,00	182.019,11	17.980,89-
500010	GELDBEZÜGE DER BEAMTEN DER VERWALTUNG	20	0	S	MD00	A	19.100,00	16.181,06	2.918,94-
510000	GELDBEZÜGE DER VERTRAGSBEDIENSTETEN DER VERWALTUNG	20	0	S	MD00	A	50.000,00	74.664,51	24.664,51
510010	GELDBEZÜGE DER VERTRAGSBEDIENSTETEN DER VERWALTUNG	20	0	S	MD00	A	3.700,00	4.437,68	737,68
560000	REISEGEBÜHREN	20	0	D	MD00	A	0,00	151,84	151,84
569000	SONSTIGE NEBENGEBÜHREN	20	0	S	MD00	A	200,00	0,00	200,00-
580000	DGB ZUM AUSGLEICHSFONDS FÜR FAMILIENBEIHLIFEN	20	0	S	MD00	A	12.800,00	9.811,69	2.988,31-
581000	SONSTIGE DGB ZUR SOZIALEN SICHERHEIT	20	0	S	MD00	A	27.000,00	21.253,77	5.746,23-
581500	SONSTIGE DGB ZUR SOZIALEN SICHERHEIT	20	0	S	MD00	A	6.300,00	6.137,99	162,01-
590000	FREIWILLIGE SOZIALLEISTUNGEN (NUR BARLEISTUNGEN)	20	0	S	MD00	A	1.100,00	1.260,84	160,84
600005	STROM	24	1	D	0804	C	600,00	648,75	48,75
602005	WASSER	24	1	D	0804	C	100,00	110,59	10,59
603005	WÄRME	24	1	D	0804	C	600,00	848,38	248,38
614005	INSTANDH. VON GEBÄUDEN	24	3	D	0804	C	800,00	1.445,21	645,21
614006	INSTANDH. VON GEBÄUDEN GBG	24	3	D	MD00	A	100,00	0,00	100,00-
614025	INSTANDH. VON GEBÄUDEN	24	3	D	0804	C	0,00	106,10	106,10
618006	INSTANDH. VON SONSTIGEN ANLAGEN GBG	24	3	D	MD00	A	100,00	0,00	100,00-
631500	TELEKOMMUNIKATIONSDIENSTE	24	1	D	MD00	A	0,00	178,09	178,09
650000	ZINSEN FÜR FINANZSCHULDEN - INLAND	25	8	S	SN21	C	100,00	70,48	29,52-
670005	VERSICHERUNGEN	24	8	D	0804	C	100,00	81,94	18,06-
700005	MIETZINSE	24	3	D	0804	C	0,00	715,83	715,83
700200	MIETZINSE LEASINGRATEN	24	8	D	0800	C	11.300,00	0,00	11.300,00-
700500	MIETZINSE KOPIERER	24	9	D	MD00	A	600,00	0,00	600,00-
700505	MIETZINSE	24	3	D	0804	C	0,00	3.947,31	3.947,31
700805	MIETZINSE	24	3	D	0804	C	0,00	19,58	19,58
710005	ÖFFENTLICHE ABGABEN, OHNE GEBÜHREN GEMÄSS FAG.	24	8	D	0804	C	400,00	651,91	251,91
723000	AMTSPAUSCHALIEN UND REPRÄSENTATIONSAUSGABEN	24	9	D	MD00	A	0,00	82,50	82,50
728000	ENTGELTE FÜR SONSTIGE LEISTUNGEN	24	9	D	MD00	A	5.000,00	1.731,45	3.268,55-
728005	ENTGELTE FÜR SONSTIGE LEISTUNGEN	24	8	D	0804	C	200,00	115,96	84,04-
728007	ENTGELTE FÜR SONSTIGE LEISTUNGEN ITG	24	9	D	MD00	A	0,00	45.675,00	45.675,00
728016	ENTGELTE FÜR SONSTIGE LEISTUNGEN GBG-REINIGUNG	24	9	D	MD00	A	3.200,00	2.880,00	320,00-
728026	ENTGELTE FÜR SONSTIGE LEISTUNGEN GBG	24	9	D	0804	C	0,00	2.052,60	2.052,60

Ordentlicher Haushalt

0 VERTRETUNGSKÖRPER UND ALLGEMEINE VERWALTUNG

0 1 0 4 0 INNENREVISION

TA 0 1 0 4 0

Kenn- ziffer	Bezeichnung	RQ	FG	SN	AOB	R	Budget EUR	Laufendes Soll EUR	Abweichung EUR
728036	ENTGELTE FÜR SONSTIGE LEISTUNGEN GBG	24	9	D	0804	C	300,00	311,77	11,77
728107	ENTGELTE FÜR SONSTIGE LEISTUNGEN ITG	24	9	D	MD00	A	0,00	119,00	119,00
Summe Teilabschnitt 01040							345.300,00	378.791,92	33.491,92
		Ausgaben							
		Einnahmen					0,00	104,28	
		Überschuss, Abgang (-)					345.300,00-	378.687,64-	

Ordentlicher Haushalt

0 VERTRETUNGSKÖRPER UND ALLGEMEINE VERWALTUNG

0 1 0 5 0 MAGISTRATSDIREKTION-REFORMPROJEKT

TA 0 1 0 5 0

Kenn- ziffer	Bezeichnung	RQ	FG	SN	AOB	R	Budget EUR	Laufendes Soll EUR	Abweichung EUR
2.01050	E i n n a h m e n								
817305	EINN.A.D.VERMIETUNG U.VERPACHTUNG/A.DIENSTBARK.U.B	13	1	D	0804	C	0,00	453,04	453,04
817710	KOSTENBEITRÄGE (KOSTENERSÄTZE) FÜR SONSTIGE LEISTUN	13	1	D	MD00	A	0,00	14,99	14,99
824205	EINN.A.D.VERMIETUNG U.VERPACHTUNG/A.DIENSTBARK.U.B	14	1	D	0804	C	0,00	2,63	2,63
829005	SONSTIGE EINNAHMEN	18	1	D	0804	C	0,00	20,83	20,83
	Summe Teilabschnitt 01050						0,00	491,49	491,49
	Einnahmen								
1.01050	A u s g a b e n								
042200	AMTSAUSSTATTUNG	41	3	D	MD00	A	1.000,00	0,00	1.000,00-
346000	INVESTITIONSDARLEHEN VON KREDITINSTITUTEN	65	8	S	SN21	C	34.200,00	34.202,59	2,59
400000	GERINGWERTIGE WIRTSCHAFTSGÜTER D.ANLAGEVERMÖGENS	23	1	D	MD00	A	2.000,00	236,80	1.763,20-
400100	GERINGWERTIGE WIRTSCHAFTSGÜTER D.ANLAGEVERMÖGENS	23	9	D	MD00	A	0,00	152,08	152,08
400200	GERINGWERTIGE WIRTSCHAFTSGÜTER D.ANLAGEVERMÖGENS	23	1	D	MD00	A	0,00	164,61	164,61
403200	HANDELSWAREN	23	1	D	MD00	A	0,00	8.506,81	8.506,81
456000	SCHREIB-, ZEICHEN- UND SONSTIGE BÜROMITTEL	23	1	D	MD00	A	3.500,00	1.737,97	1.762,03-
456200	SCHREIB-, ZEICHEN- UND SONSTIGE BÜROMITTEL	23	1	D	MD00	A	1.000,00	183,28	816,72-
457000	DRUCKWERKE	23	1	D	MD00	A	1.000,00	7,98	992,02-
457009	DRUCKWERKE KOPIERSERVICE - MDP	23	1	D	MD00	A	0,00	5,10	5,10
457200	DRUCKWERKE	23	1	D	MD00	A	0,00	72,36	72,36
458000	MITTEL ZUR ÄRZTL. BETREUUNG UND GESUNDHEITSVORSORG	23	1	D	MD00	A	100,00	0,00	100,00-
459000	SONSTIGE VERBRAUCHSGÜTER	23	1	D	MD00	A	300,00	231,29	68,71-
500000	GELDBEZÜGE DER BEAMTEN DER VERWALTUNG	20	0	S	MD00	A	110.000,00	44.569,20	65.430,80-
500010	GELDBEZÜGE DER BEAMTEN DER VERWALTUNG	20	0	S	MD00	A	2.700,00	2.061,50	638,50-
510000	GELDBEZÜGE DER VERTRAGSBEDIENSTETEN DER VERWALTUNG	20	0	S	MD00	A	154.700,00	234.517,94	79.817,94
510010	GELDBEZÜGE DER VERTRAGSBEDIENSTETEN DER VERWALTUNG	20	0	S	MD00	A	900,00	2.074,95	1.174,95
522100	GELDBEZÜGE DER NICHT GANZJÄHRIG BESCHÄFTIGTEN ANGE	20	0	D	MD00	A	6.400,00	0,00	6.400,00-
560000	REISEGEBÜHREN	20	0	D	MD00	A	1.000,00	2.353,00	1.353,00
565000	MEHRLEISTUNGSVERGÜTUNGEN	20	0	S	MD00	A	3.100,00	1.272,35	1.827,65-
565300	MEHRLEISTUNGSVERGÜTUNGEN	20	0	D	MD00	A	6.300,00	113,94	6.186,06-
567000	BELOHNUNGEN UND GELDAUSHILFEN	20	0	S	MD00	A	0,00	75,00	75,00
569000	SONSTIGE NEBENGEBÜHREN	20	0	S	MD00	A	700,00	0,00	700,00-
580000	DGB ZUM AUSGLEICHSFONDS FÜR FAMILIENBEIHLIFEN	20	0	S	MD00	A	9.000,00	12.875,27	3.875,27
581000	SONSTIGE DGB ZUR SOZIALEN SICHERHEIT	20	0	S	MD00	A	35.000,00	50.996,60	15.996,60
581500	SONSTIGE DGB ZUR SOZIALEN SICHERHEIT	20	0	S	MD00	A	5.200,00	2.836,12	2.363,88-
590000	FREIWILLIGE SOZIALLEISTUNGEN (NUR BARLEISTUNGEN)	20	0	S	MD00	A	500,00	1.425,32	925,32
600005	STROM	24	1	D	0804	C	1.600,00	1.419,53	180,47-
602005	WASSER	24	3	D	0804	C	0,00	43,33	43,33
603005	WÄRME	24	3	D	0804	C	0,00	2.347,88	2.347,88
614005	INSTANDH. VON GEBÄUDEN	24	3	D	0804	C	0,00	742,26	742,26
614006	INSTANDH. VON GEBÄUDEN GBG	24	3	D	MD00	A	300,00	0,00	300,00-
614025	INSTANDH. VON GEBÄUDEN	24	3	D	0804	C	0,00	174,15	174,15
618000	INSTANDH. VON SONSTIGEN ANLAGEN	24	3	D	MD00	A	100,00	0,00	100,00-
618006	INSTANDH. VON SONSTIGEN ANLAGEN GBG	24	3	D	MD00	A	200,00	0,00	200,00-
620000	PERSONEN- UND GÜTERTRANSPORTE	24	8	D	MD00	A	200,00	0,00	200,00-
631500	TELEKOMMUNIKATIONSDIENSTE	24	1	D	MD00	A	0,00	712,60	712,60

Ordentlicher Haushalt

0 VERTRETUNGSKÖRPER UND ALLGEMEINE VERWALTUNG
0 1 0 5 0 MAGISTRATSDIREKTION-REFORMPROJEKT

TA 0 1 0 5 0

Kenn- ziffer	Bezeichnung	RQ	FG	SN	AOB	R	Budget EUR	Laufendes Soll EUR	Abweichung EUR
650000	ZINSEN FÜR FINANZSCHULDEN - INLAND	25	8	S	SN21	C	4.200,00	4.192,84	7,16-
700005	MIETZINSE	24	8	D	0804	C	25.100,00	8.061,38	17.038,62-
700200	MIETZINSE	24	9	D	MD00	A	0,00	5.252,45	5.252,45
700500	MIETZINSE KOPIERER	24	9	D	MD00	A	7.600,00	5.820,36	1.779,64-
700805	MIETZINSE	24	8	D	0804	C	0,00	28,67	28,67
710005	ÖFFENTLICHE ABGABEN, OHNE GEBÜHREN GEMÄSS FAG.	24	8	D	0804	C	0,00	493,10	493,10
723000	AMTSPAUSCHALIEN UND REPRÄSENTATIONSAUSGABEN	24	9	D	MD00	A	2.000,00	13.177,36	11.177,36
723200	AMTSPAUSCHALIEN UND REPRÄSENTATIONSAUSGABEN	24	9	D	MD00	A	0,00	7.986,44	7.986,44
728000	ENTGELTE FÜR SONSTIGE LEISTUNGEN	24	9	D	MD00	A	11.600,00	1.517,50	10.082,50-
728005	ENTGELTE FÜR SONSTIGE LEISTUNGEN	24	3	D	0804	C	0,00	12,39	12,39
728007	ENTGELTE FÜR SONSTIGE LEISTUNGEN ITG	24	9	D	MD00	A	0,00	31.350,00	31.350,00
728016	ENTGELTE FÜR SONSTIGE LEISTUNGEN GBG-REINIGUNG	24	9	D	MD00	A	13.300,00	10.130,00	3.170,00-
728026	ENTGELTE FÜR SONSTIGE LEISTUNGEN GBG	24	9	D	0804	C	0,00	3.007,40	3.007,40
728036	ENTGELTE FÜR SONSTIGE LEISTUNGEN GBG	24	9	D	0804	C	900,00	456,79	443,21-
728107	ENTGELTE FÜR SONSTIGE LEISTUNGEN ITG	24	9	D	MD00	A	0,00	11.205,40	11.205,40
728200	ENTGELTE FÜR SONSTIGE LEISTUNGEN	24	9	D	MD00	A	0,00	5.389,23	5.389,23
728400	ENTGELTE FÜR SONSTIGE LEISTUNGEN	24	9	D	MD00	A	312.600,00	149.902,86	162.697,14-
780000	LFD. TRANSFERZAHLUNGEN AN DAS AUSLAND	27	4	D	MD00	A	14.000,00	14.006,98	6,98
Summe Teilabschnitt 01050		Ausgaben					772.300,00	678.102,96	94.197,04-
		Einnahmen					0,00	491,49	
Überschuss, Abgang (-)							772.300,00-	677.611,47-	

0 VERTRETUNGSKÖRPER UND ALLGEMEINE VERWALTUNG
 0 1 0 6 0 REFERAT FÜR GESUNDHEITSFÖRDERUNG UND BEDIENTETENS

TA 0 1 0 6 0

Kenn- ziffer	Bezeichnung	RQ	FG	SN	AOB	R	Budget EUR	Laufendes Soll EUR	Abweichung EUR
2.01060	E i n n a h m e n								
817000	KOSTENBEITRÄGE (KOSTENERSÄTZE) FÜR SONSTIGE LEISTUN	13	5	D	MDPA	A	25.000,00	24.273,50	726,50-
817100	KOSTENBEITRÄGE (KOSTENERSÄTZE) FÜR SONSTIGE LEISTUN ATEMSCHUTZÜBUNGEN	13	5	D	MDPA	A	13.000,00	9.125,00	3.875,00-
817305	KOSTENBEITRÄGE (KOSTENERSÄTZE) FÜR SONSTIGE LEISTUN	13	5	S	0804	C	0,00	62,79	62,79
865000	LED.TRANSFERZ. VON UNTERNEHMUNGEN (OHNE FINANZUNTE GESUNDHEITSMANAGEMENT	16	5	D	MDPA	A	6.000,00	6.000,00	0,00
	Summe Teilabschnitt 01060						44.000,00	39.461,29	4.538,71-
	Einnahmen								
1.01060	A u s g a b e n								
042500	AMTSAUSSTATTUNG	41	3	D	MDPA	A	100,00	0,00	100,00-
346000	INVESTITIONSDARLEHEN VON KREDITINSTITUTEN	65	8	S	SN21	C	1.100,00	1.089,30	10,70-
400000	GERINGWERTIGE WIRTSCHAFTSGÜTER D.ANLAGEVERMÖGENS	23	1	D	MDPA	A	400,00	32,74	367,26-
400100	GERINGWERTIGE WIRTSCHAFTSGÜTER D.ANLAGEVERMÖGENS DIENSTKLEIDER	23	1	D	MDPA	A	100,00	0,00	100,00-
400200	GERINGWERTIGE WIRTSCHAFTSGÜTER D.ANLAGEVERMÖGENS	23	1	D	MDPA	A	100,00	71,92	28,08-
454100	REINIGUNGSMITTEL	23	1	D	MDPA	A	100,00	0,00	100,00-
456000	SCHREIB-, ZEICHEN- UND SONSTIGE BÜROMITTEL	23	1	D	MDPA	A	100,00	3,46	96,54-
456200	SCHREIB-, ZEICHEN- UND SONSTIGE BÜROMITTEL	23	1	D	MDPA	A	0,00	93,66	93,66
456990	SCHREIB-, ZEICHEN- UND SONSTIGE BÜROMITTEL	23	1	D	MDPA	A	100,00	0,00	100,00-
457000	DRUCKWERKE	23	1	D	MDPA	A	400,00	345,98	54,02-
457009	DRUCKWERKE KOPIERSERVICE - MDPA	23	1	D	MDPA	A	200,00	0,00	200,00-
457200	DRUCKWERKE BGM	23	1	D	MDPA	A	500,00	0,00	500,00-
458000	MITTEL ZUR ÄRZTL. BETREUUNG UND GESUNDHEITSVORSORG	23	1	D	MDPA	A	200,00	445,80	245,80
500000	GELDBEZÜGE DER BEAMTEN DER VERWALTUNG	20	0	S	MDPA	A	15.000,00	0,00	15.000,00-
500010	GELDBEZÜGE DER BEAMTEN DER VERWALTUNG	20	0	S	MDPA	A	3.100,00	0,00	3.100,00-
510000	GELDBEZÜGE DER VERTRAGSBEDIENSTETEN DER VERWALTUNG	20	0	S	MDPA	A	42.300,00	55.992,23	13.692,23
510010	GELDBEZÜGE DER VERTRAGSBEDIENSTETEN DER VERWALTUNG	20	0	S	MDPA	A	4.100,00	4.198,48	98,48
560000	REISEGEBÜHREN	20	0	D	MDPA	A	1.300,00	2.214,45	914,45
580000	DGB ZUM AUSGLEICHSFONDS FÜR FAMILIENBEIHLIFEN	20	0	S	MDPA	A	1.000,00	2.708,58	1.708,58
581000	SONSTIGE DGB ZUR SOZIALEN SICHERHEIT	20	0	S	MDPA	A	10.000,00	12.698,75	2.698,75
581500	SONSTIGE DGB ZUR SOZIALEN SICHERHEIT	20	0	S	MDPA	A	1.700,00	1.200,48	499,52-
590000	FREIWILLIGE SOZIALLEISTUNGEN (NUR BARLEISTUNGEN)	20	0	S	MDPA	A	0,00	390,72	390,72
600005	STROM	24	1	D	0804	C	600,00	259,10	340,90-
602005	WASSER	24	1	D	0804	C	100,00	121,49	21,49
603005	WÄRME	24	1	D	0804	C	1.100,00	0,00	1.100,00-
614005	INSTANDH. VON GEBÄUDEN	24	3	D	0804	C	700,00	744,41	44,41
614025	INSTANDH. VON GEBÄUDEN	24	3	D	MDPA	A	200,00	0,00	200,00-
620100	PERSONEN- UND GÜTERTRANSPORTE	24	1	D	MDPA	A	700,00	377,42	322,58-
631500	TELEKOMMUNIKATIONSDIENSTE	24	1	D	MDPA	A	0,00	98,78	98,78
650000	ZINSEN FÜR FINANZSCHULDEN - INLAND	25	8	S	SN21	C	200,00	202,86	2,86
670005	VERSICHERUNGEN	24	8	D	0804	C	100,00	42,54	57,46-
700100	MIETZINSE BGM	24	9	D	MDPA	A	5.000,00	4.856,40	143,60-
700505	MIETZINSE GBG-MIETEN	24	8	D	0804	C	6.100,00	5.972,76	127,24-
700705	MIETZINSE KÜNDIGUNGSVERZICHT	24	8	D	0804	C	3.900,00	0,00	3.900,00-
700805	MIETZINSE INFRANET	24	8	D	0804	C	100,00	0,00	100,00-
710005	ÖFFENTLICHE ABGABEN, OHNE GEBÜHREN GEMÄSS FAG.	24	8	D	0804	C	300,00	523,15	223,15
723000	AMTSPAUSCHALIEN UND REPRÄSENTATIONSAUSGABEN GESUNDHEITSMANAGEMENT	24	9	D	MDPA	A	0,00	37,47	37,47

0 VERTRETUNGSKÖRPER UND ALLGEMEINE VERWALTUNG

0 1 0 6 0 REFERAT FÜR GESUNDHEITSFÖRDERUNG UND BEDIENTETENS

TA 0 1 0 6 0

Kenn- ziffer	Bezeichnung	RQ	FG	SN	AOB	R	Budget EUR	Laufendes Soll EUR	Abweichung EUR
728005	ENTGELTE FÜR SONSTIGE LEISTUNGEN	24	9	D	0804	C	200,00	40,26	159,74-
728007	ENTGELTE FÜR SONSTIGE LEISTUNGEN ITG	24	9	D	MDPA	A	27.400,00	27.420,00	20,00
728016	ENTGELTE FÜR SONSTIGE LEISTUNGEN GBG	24	9	D	MDPA	A	7.000,00	0,00	7.000,00-
728036	ENTGELTE FÜR SONSTIGE LEISTUNGEN GBG	24	9	D	0804	C	300,00	152,00	148,00-
728310	ENTGELTE FÜR SONSTIGE LEISTUNGEN SCHULUNGEN	24	9	D	MDPA	A	1.000,00	575,50	424,50-
728400	ENTGELTE FÜR SONSTIGE LEISTUNGEN BGM	24	9	D	MDPA	A	50.500,00	50.429,96	70,04-
728500	ENTGELTE FÜR SONSTIGE LEISTUNGEN SICHERHEITSTECHN. BETREUUNG	24	9	D	MDPA	A	25.000,00	25.649,50	649,50
728600	ENTGELTE FÜR SONSTIGE LEISTUNGEN SOFTWARE WARTUNG	24	9	D	MDPA	A	2.600,00	0,00	2.600,00-
728980	ENTGELTE FÜR SONSTIGE LEISTUNGEN	24	9	D	MDPA	A	1.200,00	214,63	985,37-
Summe Teilabschnitt 01060		Ausgaben					216.200,00	199.204,78	16.995,22-
		Einnahmen					44.000,00	39.461,29	
Überschuss, Abgang (-)							172.200,00-	159.743,49-	

Ordentlicher Haushalt

0 VERTRETUNGSKÖRPER UND ALLGEMEINE VERWALTUNG

0 1 0 8 0 SERVICECENTER

TA 0 1 0 8 0

Kenn- ziffer	Bezeichnung	RQ	FG	SN	AOB	R	Budget EUR	Laufendes Soll EUR	Abweichung EUR
2.01080	E i n n a h m e n								
817000	KOSTENBEITRÄGE (KOSTENERSÄTZE) FÜR SONSTIGE LEISTUN	13	5	D	0200	E	500,00	213,05	286,95-
817100	KOSTENBEITRÄGE (KOSTENERSÄTZE) FÜR SONSTIGE LEISTUN	13	5	D	0200	E	30.000,00	45.404,89	15.404,89
817305	KOSTENBEITRÄGE (KOSTENERSÄTZE) FÜR SONSTIGE LEISTUN	13	5	D	0804	C	0,00	685,67	685,67
829005	SONSTIGE EINNAHMEN	18	5	D	0804	C	0,00	12,10	12,10
	Summe Teilabschnitt 01080						30.500,00	46.315,71	15.815,71
	Einnahmen								
1.01080	A u s g a b e n								
010000	GEBÄUDE	40	3	D	0200	E	1.400,00	0,00	1.400,00-
042000	AMTSAUSSTATTUNG	41	3	D	0200	E	10.000,00	1.814,82	8.185,18-
070000	AKTIVIERUNGSFÄHIGE RECHTE	42	3	D	0200	E	500,00	0,00	500,00-
346000	INVESTITIONSDARLEHEN VON KREDITINSTITUTEN	65	8	S	SN21	C	0,00	29,52	29,52
400000	GERINGWERTIGE WIRTSCHAFTSGÜTER D.ANLAVERMÖGENS	23	1	D	0200	E	2.000,00	491,61	1.508,39-
403000	HANDELSWAREN	23	1	D	0200	E	600,00	0,00	600,00-
454006	REINIGUNGSMITTEL GBG	23	1	D	0200	E	100,00	0,00	100,00-
456000	SCHREIB-, ZEICHEN- UND SONSTIGE BÜROMITTEL	23	1	D	0200	E	8.000,00	8.462,94	462,94
457000	DRUCKWERKE	23	1	D	0200	E	100,00	587,01	487,01
457009	DRUCKWERKE KOPIERSERVICE - MDPA	23	1	D	0200	E	100,00	0,00	100,00-
457100	DRUCKWERKE	23	1	D	0200	E	100,00	0,00	100,00-
458000	MITTEL ZUR ÄRZTL. BETREUUNG UND GESUNDHEITSVORSORG	23	1	D	0200	E	100,00	50,53	49,47-
459000	SONSTIGE VERBRAUCHSGÜTER	23	1	D	0200	E	100,00	81,89	18,11-
500000	GELDBEZÜGE DER BEAMTEN DER VERWALTUNG	20	0	S	0200	E	134.400,00	145.382,79	10.982,79
510000	GELDBEZÜGE DER VERTRAGSBEDIENSTETEN DER VERWALTUNG	20	0	S	0200	E	334.400,00	371.167,59	36.767,59
511000	GELDBEZÜGE DER VB. IN HANDWERKLICHER VERWENDUNG	20	0	S	0200	E	3.800,00	105,57	3.694,43-
511010	GELDBEZÜGE DER VB. IN HANDWERKLICHER VERWENDUNG	20	0	S	0200	E	100,00	0,00	100,00-
560000	REISEGEBÜHREN	20	0	D	0200	E	500,00	203,78	296,22-
565000	MEHRLEISTUNGSVERGÜTUNGEN	20	0	S	0200	E	9.900,00	7.395,74	2.504,26-
565300	MEHRLEISTUNGSVERGÜTUNGEN	20	0	D	0200	E	3.000,00	381,27	2.618,73-
567000	BELOHNUNGEN UND GELDAUSHILFEN	20	0	S	0200	E	0,00	75,00	75,00
569000	SONSTIGE NEBENGEBÜHREN	20	0	S	0200	E	37.200,00	35.101,29	2.098,71-
580000	DGB ZUM AUSGLEICHSFONDS FÜR FAMILIENBEIHILFEN	20	0	S	0200	E	25.000,00	23.365,06	1.634,94-
581000	SONSTIGE DGB ZUR SOZIALEN SICHERHEIT	20	0	S	0200	E	77.500,00	89.642,41	12.142,41
581500	SONSTIGE DGB ZUR SOZIALEN SICHERHEIT	20	0	S	0200	E	8.200,00	10.519,51	2.319,51
590000	FREIWILLIGE SOZIALLEISTUNGEN (NUR BARLEISTUNGEN)	20	0	S	0200	E	3.100,00	2.388,28	711,72-
600005	STROM	24	1	D	0804	C	5.900,00	3.035,23	2.864,77-
602005	WASSER	24	1	D	0804	C	100,00	144,76	44,76
603005	WÄRME	24	1	D	0804	C	2.300,00	1.630,72	669,28-
614005	INSTANDH. VON GEBÄUDEN	24	3	D	0804	C	1.000,00	2.326,93	1.326,93
614006	INSTANDH. VON GEBÄUDEN GBG	24	3	D	0200	E	600,00	153,12	446,88-
614015	INSTANDH. VON GEBÄUDEN	24	2	D	0804	C	0,00	22,33	22,33
614025	INSTANDH. VON GEBÄUDEN	24	3	D	0804	C	0,00	30,12	30,12
614100	INSTANDH. VON GEBÄUDEN	24	3	D	0200	E	0,00	1.183,20	1.183,20
618000	INSTANDH. VON SONSTIGEN ANLAGEN	24	3	D	0200	E	500,00	530,33	30,33
618006	INSTANDH. VON SONSTIGEN ANLAGEN GBG	24	3	D	0200	E	100,00	0,00	100,00-
620000	PERSONEN- UND GÜTERTRANSPORTE	24	9	D	0200	E	100,00	0,00	100,00-

Ordentlicher Haushalt

0 VERTRETUNGSKÖRPER UND ALLGEMEINE VERWALTUNG

0 1 0 8 0 SERVICECENTER

TA 0 1 0 8 0

Kenn- ziffer	Bezeichnung	RQ	FG	SN	AOB	R	Budget EUR	Laufendes Soll EUR	Abweichung EUR
620006	PERSONEN- UND GÜTERTRANSPORTE GBG	24	9	D	0200	E	400,00	0,00	400,00-
630000	POSTDIENSTE	24	1	D	MDPA	A	300,00	239,47	60,53-
631500	TELEKOMMUNIKATIONSDIENSTE	24	1	D	0200	E	0,00	122,12	122,12
650000	ZINSEN FÜR FINANZSCHULDEN - INLAND	25	8	S	SN21	C	0,00	4,14	4,14
657000	GELDVERKEHRSSPESEN	24	1	D	0200	E	100,00	9,00	91,00-
670005	VERSICHERUNGEN	24	8	D	0804	C	200,00	253,53	53,53
690100	SCHADENSFÄLLE	24	8	D	0200	E	100,00	50,00	50,00-
700000	MIETZINSE FERIENMESSE	24	8	D	0200	E	1.800,00	0,00	1.800,00-
700200	MIETZINSE LEASINGRATEN	24	8	D	0800	C	9.000,00	10.240,92	1.240,92
700805	MIETZINSE	24	3	D	0804	C	0,00	38,29	38,29
710005	ÖFFENTLICHE ABGABEN, OHNE GEBÜHREN GEMÄSS FAG.	24	8	D	0804	C	600,00	1.764,98	1.164,98
728000	ENTGELTE FÜR SONSTIGE LEISTUNGEN	24	3	D	0200	E	0,00	3.416,00	3.416,00
728005	ENTGELTE FÜR SONSTIGE LEISTUNGEN	24	8	D	0804	C	800,00	269,86	530,14-
728006	ENTGELTE FÜR SONSTIGE LEISTUNGEN GBG	24	3	D	0200	E	1.000,00	0,00	1.000,00-
728007	ENTGELTE FÜR SONSTIGE LEISTUNGEN ITG	24	9	D	0200	E	26.000,00	25.608,00	392,00-
728016	ENTGELTE FÜR SONSTIGE LEISTUNGEN GBG-REINIGUNG	24	9	D	0200	E	15.900,00	15.600,00	300,00-
728026	ENTGELTE FÜR SONSTIGE LEISTUNGEN GBG	24	9	D	0804	C	3.400,00	9.123,35	5.723,35
728036	ENTGELTE FÜR SONSTIGE LEISTUNGEN GBG	24	9	D	0804	C	300,00	1.802,78	1.502,78
728200	ENTGELTE FÜR SONSTIGE LEISTUNGEN FERIENMESSE	24	9	D	0200	E	1.500,00	0,00	1.500,00-
728300	ENTGELTE FÜR SONSTIGE LEISTUNGEN SCHULUNGEN	24	9	D	0200	E	0,00	1.166,20	1.166,20
728980	ENTGELTE FÜR SONSTIGE LEISTUNGEN	24	9	D	0200	E	2.500,00	1.087,54	1.412,46-
Summe Teilabschnitt 01080		Ausgaben					734.700,00	777.099,53	42.399,53
		Einnahmen					30.500,00	46.315,71	
		Überschuss, Abgang (-)					704.200,00-	730.783,82-	

0 VERTRETUNGSKÖRPER UND ALLGEMEINE VERWALTUNG
0 1 1 0 0 PERSONALAMT

TA 0 1 1 0 0

Kenn- ziffer	Bezeichnung	RQ	FG	SN	AOB	R	Budget EUR	Laufendes Soll EUR	Abweichung EUR
2.01100	E i n n a h m e n								
817000	KOSTENBEITRÄGE (KOSTENERSÄTZE) FÜR SONSTIGE LEISTUN	13	5	D	0100	C	8.000,00	7.724,13	275,87-
817200	KOSTENBEITRÄGE (KOSTENERSÄTZE) FÜR SONSTIGE LEISTUN	13	5	D	0100	C	5.000,00	3.174,50	1.825,50-
817300	KOSTENBEITRÄGE (KOSTENERSÄTZE) FÜR SONSTIGE LEISTUN	13	5	D	0100	C	0,00	150,00	150,00
817305	KOSTENBEITRÄGE (KOSTENERSÄTZE) FÜR SONSTIGE LEISTUN	13	5	D	0804	C	0,00	1.426,27	1.426,27
824205	EINN.A.D.VERMIETUNG U.VERPACHTUNG/A.DIENSTBARK.U.B	14	5	D	0804	C	0,00	14,32	14,32
829000	SONSTIGE EINNAHMEN	18	5	D	0100	C	0,00	6.899,80	6.899,80
829005	SONSTIGE EINNAHMEN	18	5	D	0804	C	0,00	203,54	203,54
829500	SONSTIGE EINNAHMEN ZENTRALE ECKWERTKÜRZUNG	18	8	D	0100	C	26.200,00	0,00	26.200,00-
864000	LFD.TRANSFERZ. V.SONST.TRÄGERN D.ÖFFENTL.RECHTS	15	5	D	0100	C	11.200,00	13.106,95	1.906,95
	Summe Teilabschnitt 01100					Einnahmen	50.400,00	32.699,51	17.700,49-
1.01100	A u s g a b e n								
042000	AMTSAUSSTATTUNG	41	3	D	0100	C	1.200,00	0,00	1.200,00-
042006	AMTSAUSSTATTUNG GBG	41	3	D	0100	C	500,00	0,00	500,00-
070000	AKTIVIERUNGSFÄHIGE RECHTE	42	3	D	0100	C	1.000,00	0,00	1.000,00-
346000	INVESTITIONSDARLEHEN VON KREDITINSTITUTEN	65	8	S	SN21	C	18.000,00	17.999,04	0,96-
400000	GERINGWERTIGE WIRTSCHAFTSGÜTER D.ANLAGEVERMÖGENS	23	1	D	0100	C	3.000,00	742,99	2.257,01-
403000	HANDELSWAREN	23	1	D	0100	C	0,00	98,82	98,82
454100	REINIGUNGSMITTEL	23	1	D	0100	C	100,00	29,84	70,16-
455000	CHEMISCHE UND SONSTIGE ARTVERWANDTE MITTEL	23	1	D	0100	C	100,00	0,00	100,00-
456000	SCHREIB-, ZEICHEN- UND SONSTIGE BÜROMITTEL	23	1	D	0100	C	5.000,00	7.562,06	2.562,06
456990	SCHREIB-, ZEICHEN- UND SONSTIGE BÜROMITTEL	23	1	D	0100	C	3.000,00	4.719,29	1.719,29
457000	DRUCKWERKE	23	1	D	0100	C	4.000,00	1.205,02	2.794,98-
457007	DRUCKWERKE ITG	23	1	D	0100	C	0,00	464,00	464,00
457009	DRUCKWERKE KOPIERSERVICE - MDPA	23	1	D	0100	C	2.000,00	930,46	1.069,54-
458000	MITTEL ZUR ÄRZTL. BETREUUNG UND GESUNDHEITSVORSORG	23	1	D	0100	C	100,00	0,00	100,00-
459000	SONSTIGE VERBRAUCHSGÜTER	23	1	D	0100	C	100,00	77,86	22,14-
459005	SONSTIGE VERBRAUCHSGÜTER	23	1	D	0804	C	0,00	31,32	31,32
500000	GELDBEZÜGE DER BEAMTEN DER VERWALTUNG	20	0	S	0100	C	1.200.000,00	1.189.426,89	10.573,11-
500010	GELDBEZÜGE DER BEAMTEN DER VERWALTUNG	20	0	S	0100	C	29.700,00	32.196,44	2.496,44
510000	GELDBEZÜGE DER VERTRAGSBEDIENSTETEN DER VERWALTUNG	20	0	S	0100	C	570.000,00	661.948,12	91.948,12
510010	GELDBEZÜGE DER VERTRAGSBEDIENSTETEN DER VERWALTUNG	20	0	S	0100	C	3.200,00	6.402,99	3.202,99
560000	REISEGEBÜHREN	20	0	D	0100	C	1.000,00	1.452,75	452,75
563100	SONSTIGE AUFWANDSENTSCHÄDIGUNGEN	20	0	D	0100	C	0,00	47,88	47,88
565000	MEHRLEISTUNGSVERGÜTUNGEN	20	0	S	0100	C	28.000,00	25.084,94	2.915,06-
565300	MEHRLEISTUNGSVERGÜTUNGEN	20	0	D	0100	C	3.000,00	1.635,72	1.364,28-
567000	BELOHNUNGEN UND GELDAUSHILFEN	20	0	S	0100	C	100,00	0,00	100,00-
569000	SONSTIGE NEBENGEBÜHREN	20	0	S	0100	C	6.100,00	0,00	6.100,00-
580000	DGB ZUM AUSGLEICHSFONDS FÜR FAMILIENBEIHILFEN	20	0	S	0100	C	72.500,00	64.830,55	7.669,45-
581000	SONSTIGE DGB ZUR SOZIALEN SICHERHEIT	20	0	S	0100	C	167.000,00	187.112,31	20.112,31
581500	SONSTIGE DGB ZUR SOZIALEN SICHERHEIT	20	0	S	0100	C	45.000,00	46.227,60	1.227,60
590000	FREIWILLIGE SOZIALLEISTUNGEN (NUR BARLEISTUNGEN)	20	0	S	0100	C	7.100,00	9.290,83	2.190,83
600005	STROM	24	1	D	0804	C	9.200,00	8.689,51	510,49-
602005	WASSER	24	1	D	0804	C	500,00	699,88	199,88

Ordentlicher Haushalt

0 VERRETUNGSKÖRPER UND ALLGEMEINE VERWALTUNG

0 1 1 0 0 PERSONALAMT

TA 0 1 1 0 0

Kenn- ziffer	Bezeichnung	RQ	FG	SN	AOB	R	Budget EUR	Laufendes Soll EUR	Abweichung EUR
603005	WÄRME	24	1	D	0804	C	10.200,00	14.356,89	4.156,89
613005	INSTANDH. VON SONSTIGEN GRUNDSTÜCKSEINRICHTUNGEN	24	3	D	0804	C	0,00	519,89	519,89
614005	INSTANDH. VON GEBÄUDEN	24	3	D	0804	C	13.000,00	13.142,59	142,59
614006	INSTANDH. VON GEBÄUDEN GBG	24	3	D	0100	C	1.500,00	9.877,73	8.377,73
614015	INSTANDH. VON GEBÄUDEN	24	2	D	0804	C	100,00	94,88	5,12-
614025	INSTANDH. VON GEBÄUDEN	24	3	D	0804	C	0,00	107,91	107,91
618000	INSTANDH. VON SONSTIGEN ANLAGEN	24	3	D	0100	C	0,00	212,24	212,24
620000	PERSONEN- UND GÜTERTRANSPORTE	24	8	D	0100	C	500,00	0,00	500,00-
630000	POSTDIENSTE	24	1	D	MDPA	A	9.000,00	5.281,19	3.718,81-
630200	POSTDIENSTE	24	1	D	0100	C	0,00	6,20	6,20
631500	TELEKOMMUNIKATIONSDIENSTE	24	1	D	0100	C	0,00	629,97	629,97
650000	ZINSEN FÜR FINANZSCHULDEN - INLAND	25	8	S	SN21	C	3.100,00	3.108,37	8,37
670005	VERSICHERUNGEN	24	8	D	0804	C	700,00	2.544,37	1.844,37
690000	SCHADENSFÄLLE	24	8	D	DI00		0,00	1.535,08	1.535,08
700005	MIETZINSE	24	8	D	0804	C	25.500,00	11.727,04	13.772,96-
700200	MIETZINSE LEASINGRATEN	24	8	D	0800	C	32.800,00	32.050,21	749,79-
700505	MIETZINSE GBG-MIETEN	24	8	D	0804	C	6.200,00	28.203,95	22.003,95
700805	MIETZINSE	24	3	D	0804	C	200,00	290,31	90,31
710005	ÖFFENTLICHE ABGABEN, OHNE GEBÜHREN GEMÄSS FAG.	24	8	D	0804	C	3.000,00	7.020,00	4.020,00
723000	AMTSPAUSCHALIEN UND REPRÄSENTATIONSAUSGABEN	24	9	D	0100	C	2.500,00	1.802,16	697,84-
728005	ENTGELTE FÜR SONSTIGE LEISTUNGEN	24	8	D	0804	C	2.200,00	710,76	1.489,24-
728007	ENTGELTE FÜR SONSTIGE LEISTUNGEN ITG	24	9	D	0100	C	234.700,00	234.624,00	76,00-
728016	ENTGELTE FÜR SONSTIGE LEISTUNGEN GBG-REINIGUNG	24	9	D	0100	C	26.900,00	26.091,00	809,00-
728025	ENTGELTE FÜR SONSTIGE LEISTUNGEN	24	8	D	0804	C	0,00	24,16	24,16
728026	ENTGELTE FÜR SONSTIGE LEISTUNGEN GBG	24	9	D	0804	C	23.900,00	17.210,92	6.689,08-
728036	ENTGELTE FÜR SONSTIGE LEISTUNGEN GBG	24	9	D	0804	C	2.500,00	3.004,11	504,11
728107	ENTGELTE FÜR SONSTIGE LEISTUNGEN ITG	24	9	D	MD00	A	0,00	47.021,25	47.021,25
728200	ENTGELTE FÜR SONSTIGE LEISTUNGEN	24	9	D	0100	C	13.000,00	16.712,00	3.712,00
728207	ENTGELTE FÜR SONSTIGE LEISTUNGEN ITG	24	9	D	0100	C	0,00	556,00	556,00
728210	ENTGELTE FÜR SONSTIGE LEISTUNGEN EINSCHALTUNGEN	24	8	D	0100	C	17.000,00	17.351,36	351,36
728310	ENTGELTE FÜR SONSTIGE LEISTUNGEN SCHULUNGEN	24	9	D	0100	C	1.200,00	1.212,60	12,60
728400	ENTGELTE FÜR SONSTIGE LEISTUNGEN	24	8	D	0100	C	400,00	403,20	3,20
728500	ENTGELTE FÜR SONSTIGE LEISTUNGEN ÄRZTEHONORARE	24	9	D	0100	C	19.000,00	10.993,24	8.006,76-
728600	ENTGELTE FÜR SONSTIGE LEISTUNGEN ÄRZTEHONORARE	24	9	D	0100	C	2.000,00	457,57	1.542,43-
728880	ENTGELTE FÜR SONSTIGE LEISTUNGEN FREIE DIENSTVERTRÄGE	24	9	D	0100	C	0,00	5.398,50	5.398,50
728980	ENTGELTE FÜR SONSTIGE LEISTUNGEN	24	9	D	0100	C	11.500,00	7.377,63	4.122,37-
729000	SONSTIGE AUSGABEN	24	9	D	0100	C	0,00	3.427,23	3.427,23
768100	SONST. LFD. TRANSFERZAHLUNGEN AN PRIVATE HAUSHALTE	27	8	D	0100	C	310.100,00	332.345,91	22.245,91
	Summe Teilabschnitt 01100						2.953.200,00	3.126.339,53	173.139,53
							Ausgaben		
							Einnahmen		
							Überschuss, Abgang (-)		
							2.902.800,00-	3.093.640,02-	

Ordentlicher Haushalt

Seite 22

0 VERTRETUNGSKÖRPER UND ALLGEMEINE VERWALTUNG
 0 1 1 1 0 PERSONALAMT - STRUKTURBED. DIENSTFREISTELLUNGEN

TA 0 1 1 1 0

Kenn- ziffer	Bezeichnung	RQ	FG	SN	AOB	R	Budget EUR	Laufendes Soll EUR	Abweichung EUR
1.01110	A u s g a b e n								
500000	GELDBEZÜGE DER BEAMTEN DER VERWALTUNG	20	0	S	SN01	C	175.000,00	98.002,98	76.997,02-
500010	GELDBEZÜGE DER BEAMTEN DER VERWALTUNG	20	0	S	SN01	C	17.100,00	3.387,44	13.712,56-
501000	GELDBEZÜGE DER BEAMTEN IN HANDWERKLICHER VERWENDUN	20	0	S	SN01	C	40.000,00	0,00	40.000,00-
501010	GELDBEZÜGE DER BEAMTEN IN HANDWERKLICHER VERWENDUN	20	0	S	SN01	C	1.900,00	0,00	1.900,00-
580000	DGB ZUM AUSGLEICHSFONDS FÜR FAMILIENBEIHILFEN	20	0	S	SN01	C	4.900,00	0,00	4.900,00-
581000	SONSTIGE DGB ZUR SOZIALEN SICHERHEIT	20	0	S	SN01	C	7.600,00	4.017,15	3.582,85-
581500	SONSTIGE DGB ZUR SOZIALEN SICHERHEIT	20	0	S	SN01	C	8.500,00	2.436,45	6.063,55-
	Summe Teilabschnitt 01110						255.000,00	107.844,02	147.155,98-
									Ausgaben Zugleich Überschuss, Abgang (-)

Ordentlicher Haushalt

0 VERTRETUNGSKÖRPER UND ALLGEMEINE VERWALTUNG

0 1 1 3 0 ZUGEWIESENE BEAMTINNEN

TA 0 1 1 3 0

Kenn- ziffer	Bezeichnung	RQ	FG	SN	AOB	R	Budget EUR	Laufendes Soll EUR	Abweichung EUR
2.01130	E i n n a h m e n								
827000	KOSTENERS. FÜR DIE ÜBERLASSUNG VON BEDIENSTETEN AN	18	5	D	0100	C	699.800,00	675.904,70	23.895,30-
864000	LFD.TRANSFERZ. V.SONST.TRÄGERN D.ÖFFENTL.RECHTS	15	5	D	0100	C	0,00	656,91	656,91
	Summe Teilabschnitt 01130						699.800,00	676.561,61	23.238,39-
	Einnahmen								
1.01130	A u s g a b e n								
500000	GELDBEZÜGE DER BEAMTEN DER VERWALTUNG	20	0	S	SN01	C	510.000,00	430.726,54	79.273,46-
500010	GELDBEZÜGE DER BEAMTEN DER VERWALTUNG	20	0	S	SN01	C	27.600,00	23.890,55	3.709,45-
501000	GELDBEZÜGE DER BEAMTEN IN HANDWERKLICHER VERWENDUN	20	0	S	SN01	C	267.000,00	277.931,28	10.931,28
501010	GELDBEZÜGE DER BEAMTEN IN HANDWERKLICHER VERWENDUN	20	0	S	SN01	C	10.000,00	6.082,69	3.917,31-
510000	GELDBEZÜGE DER VERTRAGSBEDIENSTETEN DER VERWALTUNG	20	0	S	SN01	C	27.800,00	29.103,12	1.303,12
511000	GELDBEZÜGE DER VB. IN HANDWERKLICHER VERWENDUNG	20	0	S	SN01	C	56.200,00	59.960,88	3.760,88
511010	GELDBEZÜGE DER VB. IN HANDWERKLICHER VERWENDUNG	20	0	S	SN01	C	1.200,00	1.320,34	120,34
560000	REISEGEBÜHREN	20	0	S	SN01	C	4.600,00	2.348,60	2.251,40-
563000	SONSTIGE AUFWANDSENTSCHÄDIGUNGEN	20	0	S	SN01	C	11.300,00	11.762,63	462,63
565000	MEHRLEISTUNGSVERGÜTUNGEN	20	0	S	SN01	C	3.200,00	2.048,53	1.151,47-
565300	MEHRLEISTUNGSVERGÜTUNGEN	20	0	S	SN01	C	21.500,00	25.407,46	3.907,46
569000	SONSTIGE NEBENGEBÜHREN	20	0	S	SN01	C	11.500,00	11.996,21	496,21
580000	DGB ZUM AUSGLEICHSFONDS FÜR FAMILIENBEIHLIFEN	20	0	S	SN01	C	39.800,00	31.593,79	8.206,21-
581000	SONSTIGE DGB ZUR SOZIALEN SICHERHEIT	20	0	S	SN01	C	59.100,00	53.059,08	6.040,92-
581500	SONSTIGE DGB ZUR SOZIALEN SICHERHEIT	20	0	S	SN01	C	23.100,00	22.346,99	753,01-
590000	FREIWILLIGE SOZIALEISTUNGEN (NUR BARLEISTUNGEN)	20	0	S	SN01	C	900,00	776,00	124,00-
631200	TELEKOMMUNIKATIONSDIENSTE	24	0	S	SN01	C	200,00	174,00	26,00-
710050	ÖFFENTLICHE ABGABEN, OHNE GEBÜHREN GEMÄSS FAG.	24	8	S	SN28	C	14.200,00	13.296,94	903,06-
	Summe Teilabschnitt 01130						1.089.200,00	1.003.825,63	85.374,37-
	Ausgaben								
	Einnahmen						699.800,00	676.561,61	
	Überschuss, Abgang (-)						389.400,00-	327.264,02-	

Ordentlicher Haushalt

0 VERTRETUNGSKÖRPER UND ALLGEMEINE VERWALTUNG

0 1 1 4 0 GESCHÜTZTE ARBEITSPLÄTZE

TA 0 1 1 4 0

Kenn- ziffer	Bezeichnung	RQ	FG	SN	AOB	R	Budget EUR	Laufendes Soll EUR	Abweichung EUR
2.01140 E i n n a h m e n									
828000	RÜCKERSÄTZE VON AUSGABEN	18	5	D	0100	C	0,00	6.000,00	6.000,00
864000	LFD.TRANSFERZ. V.SONST.TRÄGERN D.ÖFFENTL.RECHTS	15	5	D	0100	C	15.500,00	30.150,42	14.650,42
	Summe Teilabschnitt 01140					Einnahmen	15.500,00	36.150,42	20.650,42
1.01140 A u s g a b e n									
500000	GELDBEZÜGE DER BEAMTEN DER VERWALTUNG	20	0	S	SN01	C	48.600,00	25.732,17	22.867,83-
501000	GELDBEZÜGE DER BEAMTEN IN HANDWERKLICHER VERWENDUN	20	0	S	SN01	C	30.900,00	33.049,60	2.149,60
501010	GELDBEZÜGE DER BEAMTEN IN HANDWERKLICHER VERWENDUN	20	0	S	SN01	C	900,00	901,34	1,34
510000	GELDBEZÜGE DER VERTRAGSBEDIENSTETEN DER VERWALTUNG	20	0	S	SN01	C	2.773.300,00	2.666.443,32	106.856,68-
510010	GELDBEZÜGE DER VERTRAGSBEDIENSTETEN DER VERWALTUNG	20	0	S	SN01	C	42.800,00	42.903,29	103,29
511000	GELDBEZÜGE DER VB. IN HANDWERKLICHER VERWENDUNG	20	0	S	SN01	C	345.500,00	365.524,98	20.024,98
511010	GELDBEZÜGE DER VB. IN HANDWERKLICHER VERWENDUNG	20	0	S	SN01	C	1.800,00	1.570,04	229,96-
560000	REISEGEBÜHREN	20	0	S	SN01	C	800,00	944,72	144,72
563000	SONSTIGE AUFWANDSENTSCHÄDIGUNGEN	20	0	S	SN01	C	10.700,00	9.800,61	899,39-
563100	SONSTIGE AUFWANDSENTSCHÄDIGUNGEN	20	0	S	SN01	C	1.500,00	1.608,06	108,06
565000	MEHRLEISTUNGSVERGÜTUNGEN	20	0	S	SN01	C	36.800,00	33.992,75	2.807,25-
565300	MEHRLEISTUNGSVERGÜTUNGEN	20	0	S	SN01	C	2.500,00	6.619,24	4.119,24
567000	BELOHNUNGEN UND GELDAUSHILFEN	20	0	S	SN01	C	100,00	0,00	100,00-
569000	SONSTIGE NEBENGEBÜHREN	20	0	S	SN01	C	18.400,00	14.096,25	4.303,75-
580000	DGB ZUM AUSGLEICHSFONDS FÜR FAMILIENBEIHILFEN	20	0	S	SN01	C	14.900,00	17.798,41	2.898,41
581000	SONSTIGE DGB ZUR SOZIALEN SICHERHEIT	20	0	S	SN01	C	720.000,00	649.802,58	70.197,42-
581500	SONSTIGE DGB ZUR SOZIALEN SICHERHEIT	20	0	S	SN01	C	71.600,00	41.695,38	29.904,62-
590000	FREIWILLIGE SOZIALEISTUNGEN (NUR BARLEISTUNGEN)	20	0	S	SN01	C	14.200,00	15.259,28	1.059,28
631200	TELEKOMMUNIKATIONSDIENSTE	24	0	S	SN01	C	300,00	261,60	38,40-
631500	TELEKOMMUNIKATIONSDIENSTE	24	0	S	SN01	C	0,00	107,87	107,87
	Summe Teilabschnitt 01140					Ausgaben	4.135.600,00	3.928.111,49	207.488,51-
						Einnahmen	15.500,00	36.150,42	
						Überschuss, Abgang (-)	4.120.100,00-	3.891.961,07-	

Ordentlicher Haushalt

0 VERTRETUNGSKÖRPER UND ALLGEMEINE VERWALTUNG

0 1 1 6 0 ZENTRAL BEWIRTSCHAFTETES PERSONAL

TA 0 1 1 6 0

Kenn- ziffer	Bezeichnung	RQ	FG	SN	AOB	R	Budget EUR	Laufendes Soll EUR	Abweichung EUR
2.01160	E i n n a h m e n								
864000	LFD.TRANSFERZ. V.SONST.TRÄGERN D.ÖFFENTL.RECHTS	15	5	D	0100	C	0,00	3.624,00	3.624,00
	Summe Teilabschnitt 01160					Einnahmen	0,00	3.624,00	3.624,00
1.01160	A u s g a b e n								
500000	GELDBEZÜGE DER BEAMTEN DER VERWALTUNG	20	0	S	SN01	C	150.000,00	524.183,66	374.183,66
500010	GELDBEZÜGE DER BEAMTEN DER VERWALTUNG	20	0	S	SN01	C	3.700,00	314,64	3.385,36-
501000	GELDBEZÜGE DER BEAMTEN IN HANDWERKLICHER VERWENDUN	20	0	S	SN01	C	150.000,00	168.514,17	18.514,17
501010	GELDBEZÜGE DER BEAMTEN IN HANDWERKLICHER VERWENDUN	20	0	S	SN01	C	9.600,00	6.581,12	3.018,88-
510000	GELDBEZÜGE DER VERTRAGSBEDIENSTETEN DER VERWALTUNG	20	0	S	SN01	C	110.000,00	214.404,64	104.404,64
510010	GELDBEZÜGE DER VERTRAGSBEDIENSTETEN DER VERWALTUNG	20	0	S	SN01	C	8.500,00	1.105,78	7.394,22-
511000	GELDBEZÜGE DER VB. IN HANDWERKLICHER VERWENDUNG	20	0	S	SN01	C	25.800,00	31.362,76	5.562,76
511010	GELDBEZÜGE DER VB. IN HANDWERKLICHER VERWENDUNG	20	0	S	SN01	C	700,00	348,16	351,84-
563000	SONSTIGE AUFWANDSENTSCHÄDIGUNGEN	20	0	S	SN01	C	500,00	899,18	399,18
565000	MEHRLEISTUNGSVERGÜTUNGEN	20	0	S	SN01	C	1.900,00	2.153,84	253,84
565300	MEHRLEISTUNGSVERGÜTUNGEN	20	0	S	SN01	C	0,00	435,75	435,75
569000	SONSTIGE NEBENGEBÜHREN	20	0	S	SN01	C	2.700,00	2.840,29	140,29
580000	DGB ZUM AUSGLEICHSFONDS FÜR FAMILIENBEIHILFEN	20	0	S	SN01	C	10.000,00	196.124,86	186.124,86
581000	SONSTIGE DGB ZUR SOZIALEN SICHERHEIT	20	0	S	SN01	C	44.000,00	109.435,50	65.435,50
581500	SONSTIGE DGB ZUR SOZIALEN SICHERHEIT	20	0	S	SN01	C	16.400,00	22.767,45	6.367,45
590000	FREIWILLIGE SOZIALLEISTUNGEN (NUR BARLEISTUNGEN)	20	0	S	SN01	C	900,00	4.736,19	3.836,19
710050	ÖFFENTLICHE ABGABEN, OHNE GEBÜHREN GEMÄSS FAG.	24	0	S	SN28	C	4.400,00	1.689,78	2.710,22-
	Summe Teilabschnitt 01160					Ausgaben	539.100,00	1.287.897,77	748.797,77
						Einnahmen	0,00	3.624,00	
	Überschuss, Abgang (-)						539.100,00-	1.284.273,77-	

Ordentlicher Haushalt

0 VERRETUNGSKÖRPER UND ALLGEMEINE VERWALTUNG

0 1 2 0 0 TELEFONZENTRALE

TA 0 1 2 0 0

Kenn- ziffer	Bezeichnung	RQ	FG	SN	AOB	R	Budget EUR	Laufendes Soll EUR	Abweichung EUR
2.01200	E i n n a h m e n								
817305	KOSTENBEITRÄGE (KOSTENERSÄTZE) FÜR SONSTIGE LEISTUN	13	5	D	0804	C	0,00	247,98	247,98
829005	SONSTIGE EINNAHMEN	18	5	D	0804	C	0,00	2,82	2,82
	Summe Teilabschnitt 01200						0,00	250,80	250,80
	Einnahmen								
1.01200	A u s g a b e n								
070000	AKTIVIERUNGSFÄHIGE RECHTE	42	3	D	MDPA	A	0,00	2.520,00	2.520,00
400200	GERINGWERTIGE WIRTSCHAFTSGÜTER D.ANLAGEVERMÖGENS	23	9	D	MDPA	A	200,00	483,84	283,84
456000	SCHREIB-, ZEICHEN- UND SONSTIGE BÜROMITTEL	23	9	D	MDPA	A	0,00	93,86	93,86
500000	GELDBEZÜGE DER BEAMTEN DER VERWALTUNG	20	0	S	MDPA	A	49.000,00	50.218,24	1.218,24
500010	GELDBEZÜGE DER BEAMTEN DER VERWALTUNG	20	0	S	MDPA	A	1.700,00	1.179,12	520,88-
510000	GELDBEZÜGE DER VERTRAGSBEDIENSTETEN DER VERWALTUNG	20	0	S	MDPA	A	54.100,00	80.696,18	26.596,18
510010	GELDBEZÜGE DER VERTRAGSBEDIENSTETEN DER VERWALTUNG	20	0	S	MDPA	A	4.100,00	4.556,92	456,92
565000	MEHRLEISTUNGSVERGÜTUNGEN	20	0	S	MDPA	A	1.700,00	1.953,42	253,42
569000	SONSTIGE NEBENGEBÜHREN	20	0	S	MDPA	A	200,00	0,00	200,00-
580000	DGB ZUM AUSGLEICHSFONDS FÜR FAMILIENBEIHALFEN	20	0	S	MDPA	A	7.000,00	6.055,13	944,87-
581000	SONSTIGE DGB ZUR SOZIALEN SICHERHEIT	20	0	S	MDPA	A	18.000,00	19.972,28	1.972,28
581500	SONSTIGE DGB ZUR SOZIALEN SICHERHEIT	20	0	S	MDPA	A	5.000,00	2.446,15	2.553,85-
590000	FREIWILLIGE SOZIALLEISTUNGEN (NUR BARLEISTUNGEN)	20	0	S	MDPA	A	400,00	1.199,01	799,01
600005	STROM	24	1	D	0804	C	1.100,00	853,37	246,63-
602005	WASSER	24	1	D	0804	C	0,00	44,42	44,42
603005	WÄRME	24	1	D	0804	C	700,00	458,05	241,95-
614005	INSTANDH. VON GEBÄUDEN	24	3	D	0804	C	100,00	794,73	694,73
614006	INSTANDH. VON GEBÄUDEN GBG	24	9	D	MDPA	A	0,00	253,91	253,91
614015	INSTANDH. VON GEBÄUDEN	24	2	D	0804	C	0,00	6,53	6,53
614025	INSTANDH. VON GEBÄUDEN	24	3	D	0804	C	0,00	10,22	10,22
631500	TELEKOMMUNIKATIONSDIENSTE	24	1	D	MDPA	A	0,00	210,18	210,18
670005	VERSICHERUNGEN	24	8	D	0804	C	100,00	92,16	7,84-
700805	MIETZINSE	24	3	D	0804	C	0,00	5,78	5,78
710005	ÖFFENTLICHE ABGABEN, OHNE GEBÜHREN GEMÄSS FAG.	24	8	D	0804	C	200,00	473,35	273,35
728005	ENTGELTE FÜR SONSTIGE LEISTUNGEN	24	8	D	0804	C	300,00	37,76	262,24-
728007	ENTGELTE FÜR SONSTIGE LEISTUNGEN ITG	24	9	D	MDPA	A	13.700,00	13.716,00	16,00
728016	ENTGELTE FÜR SONSTIGE LEISTUNGEN GBG-REINIGUNG	24	9	D	MDPA	A	3.600,00	3.473,00	127,00-
728026	ENTGELTE FÜR SONSTIGE LEISTUNGEN GBG	24	9	D	0804	C	1.700,00	1.473,43	226,57-
728036	ENTGELTE FÜR SONSTIGE LEISTUNGEN GBG	24	9	D	0804	C	200,00	291,14	91,14
728300	ENTGELTE FÜR SONSTIGE LEISTUNGEN	24	9	D	MDPA	A	0,00	922,88	922,88
728980	ENTGELTE FÜR SONSTIGE LEISTUNGEN	24	9	D	MDPA	A	0,00	14,56	14,56
	Summe Teilabschnitt 01200						163.100,00	194.505,62	31.405,62
	Ausgaben								
	Einnahmen						0,00	250,80	
	Überschuss, Abgang (-)						163.100,00-	194.254,82-	

Ordentlicher Haushalt

0 VERTRETUNGSKÖRPER UND ALLGEMEINE VERWALTUNG

0 1 3 2 0 DRUCK- UND KOPIERSERVICE

TA 0 1 3 2 0

Kenn- ziffer	Bezeichnung	RQ	FG	SN	AOB	R	Budget EUR	Laufendes Soll EUR	Abweichung EUR
2.01320	E i n n a h m e n								
810000	LEISTUNGSERLÖSE	13	5	D	MDPA	A	2.000,00	2.738,91	738,91
810009	LEISTUNGSERLÖSE	13	5	D	MDPA	A	275.500,00	150.465,68	125.034,32-
817305	KOSTENBEITRÄGE (KOSTENERSÄTZE) FÜR SONSTIGE LEISTUN	13	5	D	0804	C	0,00	219,60	219,60
	Summe Teilabschnitt 01320						277.500,00	153.424,19	124.075,81-
	Einnahmen								
1.01320	A u s g a b e n								
042000	AMTSAUSSTATTUNG	41	1	D	MDPA	A	0,00	5.093,04	5.093,04
042006	AMTSAUSSTATTUNG GBG	41	1	D	MDPA	A	0,00	7.112,00	7.112,00
400020	GERINGWERTIGE WIRTSCHAFTSGÜTER D.ANLAGEVERMÖGENS	23	1	D	MDPA	A	300,00	6.075,17	5.775,17
409020	GERINGWERTIGE ERSATZTEILE	23	1	D	MDPA	A	400,00	0,00	400,00-
425020	SONSTIGE ROH- UND HILFSSTOFFE	23	1	D	MDPA	A	400,00	0,00	400,00-
428020	FERTIG BEZOGENE TEILE	23	1	D	MDPA	A	100,00	0,00	100,00-
455020	CHEMISCHE UND SONSTIGE ARTVERWANDTE MITTEL	23	1	D	MDPA	A	200,00	0,00	200,00-
456020	SCHREIB-, ZEICHEN- UND SONSTIGE BÜROMITTEL	23	1	D	MDPA	A	78.000,00	30.747,26	47.252,74-
457009	DRUCKWERKE KOPIERSERVICE - MDPA	23	1	D	MDPA	A	0,00	0,85	0,85
458020	MITTEL ZUR ÄRZTL. BETREUUNG UND GESUNDHEITSVORSORG	23	1	D	MDPA	A	0,00	2,97	2,97
459020	SONSTIGE VERBRAUCHSGÜTER	23	1	D	MDPA	A	400,00	0,00	400,00-
500000	GELDBEZÜGE DER BEAMTEN DER VERWALTUNG	20	0	S	MDPA	A	83.000,00	53.372,28	29.627,72-
500010	GELDBEZÜGE DER BEAMTEN DER VERWALTUNG	20	0	S	MDPA	A	3.500,00	2.337,16	1.162,84-
501000	GELDBEZÜGE DER BEAMTEN IN HANDWERKLICHER VERWENDUNG	20	0	S	MDPA	A	84.800,00	67.469,53	17.330,47-
501010	GELDBEZÜGE DER BEAMTEN IN HANDWERKLICHER VERWENDUNG	20	0	S	MDPA	A	1.500,00	1.570,04	70,04
511000	GELDBEZÜGE DER VB. IN HANDWERKLICHER VERWENDUNG	20	0	S	MDPA	A	29.200,00	30.617,96	1.417,96
565000	MEHRLEISTUNGSVERGÜTUNGEN	20	0	S	MDPA	A	400,00	148,74	251,26-
569000	SONSTIGE NEBENGEBÜHREN	20	0	S	MDPA	A	5.700,00	4.684,87	1.015,13-
580000	DGB ZUM AUSGLEICHFONDS FÜR FAMILIENBEIHILFEN	20	0	S	MDPA	A	10.000,00	6.997,08	3.002,92-
581000	SONSTIGE DGB ZUR SOZIALEN SICHERHEIT	20	0	S	MDPA	A	16.600,00	11.940,15	4.659,85-
581500	SONSTIGE DGB ZUR SOZIALEN SICHERHEIT	20	0	S	MDPA	A	5.000,00	3.981,98	1.018,02-
590000	FREIWILLIGE SOZIALLEISTUNGEN (NUR BARLEISTUNGEN)	20	0	S	MDPA	A	0,00	290,97	290,97
600005	STROM	24	3	D	0804	C	0,00	6,43	6,43
603005	WÄRME	24	3	D	0804	C	0,00	725,46	725,46
614000	INSTANDH. VON GEBÄUDEN	24	3	D	MDPA	A	0,00	456,29	456,29
614005	INSTANDH. VON GEBÄUDEN	24	3	D	0804	C	800,00	41,01	758,99-
614006	INSTANDH. VON GEBÄUDEN GBG	24	3	D	MDPA	A	0,00	18.296,83	18.296,83
614016	INSTANDH. VON GEBÄUDEN GBG	24	3	D	0804	C	0,00	0,00	0,00
618000	INSTANDH. VON SONSTIGEN ANLAGEN	24	3	D	MDPA	A	8.000,00	5.024,87	2.975,13-
620000	PERSONEN- UND GÜTERTRANSPORTE	24	1	D	MDPA	A	0,00	1.700,00	1.700,00
700005	MIETZINSE	24	8	D	0804	C	18.200,00	12.872,70	5.327,30-
700120	MIETZINSE KOPIERER	24	9	D	MDPA	A	56.000,00	34.199,92	21.800,08-
728000	ENTGELTE FÜR SONSTIGE LEISTUNGEN	24	9	D	MDPA	A	0,00	1.929,35	1.929,35
728006	ENTGELTE FÜR SONSTIGE LEISTUNGEN GBG-REINIGUNG	24	3	D	MDPA	A	7.000,00	7.191,44	191,44
728007	ENTGELTE FÜR SONSTIGE LEISTUNGEN ITG	24	9	D	MDPA	A	11.200,00	11.220,00	20,00
728008	ENTGELTE FÜR SONSTIGE LEISTUNGEN HOLDING	24	3	D	MDPA	A	0,00	166,85	166,85
728036	ENTGELTE FÜR SONSTIGE LEISTUNGEN GBG	24	9	D	0804	C	1.000,00	1.040,20	40,20
728207	ENTGELTE FÜR SONSTIGE LEISTUNGEN ITG	24	3	D	MDPA	A	0,00	1.751,12	1.751,12

Ordentlicher Haushalt

0 VERTRETUNGSKÖRPER UND ALLGEMEINE VERWALTUNG

0 1 3 2 0 DRUCK- UND KOPIERSERVICE

TA 0 1 3 2 0

Kenn- ziffer	Bezeichnung	RQ	FG	SN	AOB	R	Budget EUR	Laufendes Soll EUR	Abweichung EUR
	Summe Teilabschnitt 01320						421.700,00	329.064,52	92.635,48-
	Ausgaben						421.700,00	329.064,52	92.635,48-
	Einnahmen						277.500,00	153.424,19	
	Überschuss, Abgang (-)						144.200,00-	175.640,33-	

Ordentlicher Haushalt

0 VERTRETUNGSKÖRPER UND ALLGEMEINE VERWALTUNG

0 1 4 0 0 STADTRECHNUNGSHOF

TA 0 1 4 0 0

Kenn- ziffer	Bezeichnung	RQ	FG	SN	AOB	R	Budget EUR	Laufendes Soll EUR	Abweichung EUR
2.01400	E i n n a h m e n								
817305	EINN.A.D.VERMIETUNG U.VERPACHTUNG/A.DIENSTBARK.U.B	13	5	D	0804	C	0,00	4.635,31	4.635,31
828000	RÜCKERSÄTZE VON AUSGABEN	18	5	D	0804	C	0,00	117,20	117,20
829500	SONSTIGE EINNAHMEN ZENTRALE ECKWERTKÜRZUNG	18	8	D	STRH		10.000,00	0,00	10.000,00-
	Summe Teilabschnitt 01400					Einnahmen	10.000,00	4.752,51	5.247,49-
1.01400	A u s g a b e n								
042000	AMTSAUSSTATTUNG	41	3	D	STRH		30.100,00	8.481,26	21.618,74-
042006	AMTSAUSSTATTUNG GBG	41	3	D	STRH		0,00	2.019,12	2.019,12
346000	INVESTITIONSDARLEHEN VON KREDITINSTITUTEN	65	8	S	SN21	C	800,00	804,44	4,44
400000	GERINGWERTIGE WIRTSCHAFTSGÜTER D.ANLAGEVERMÖGENS	23	1	D	STRH		100,00	1.558,56	1.458,56
454100	REINIGUNGSMITTEL	23	1	D	STRH		100,00	0,00	100,00-
455000	CHEMISCHE UND SONSTIGE ARTVERWANDTE MITTEL	23	1	D	STRH		100,00	65,59	34,41-
456000	SCHREIB-, ZEICHEN- UND SONSTIGE BÜROMITTEL	23	1	D	STRH		500,00	781,27	281,27
456990	SCHREIB-, ZEICHEN- UND SONSTIGE BÜROMITTEL	23	1	D	STRH		100,00	0,00	100,00-
457000	DRUCKWERKE	23	1	D	STRH		700,00	1.190,35	490,35
457009	DRUCKWERKE KOPIERSERVICE - MDPA	23	1	D	STRH		100,00	101,55	1,55
457100	DRUCKWERKE	23	1	D	STRH		100,00	0,00	100,00-
459000	SONSTIGE VERBRAUCHSGÜTER	23	1	D	STRH		100,00	0,00	100,00-
500000	GELDBEZÜGE DER BEAMTEN DER VERWALTUNG	20	0	S	STRH		430.000,00	426.805,55	3.194,45-
500010	GELDBEZÜGE DER BEAMTEN DER VERWALTUNG	20	0	S	STRH		25.400,00	25.886,98	486,98
510000	GELDBEZÜGE DER VERTRAGSBEDIENSTETEN DER VERWALTUNG	20	0	S	STRH		320.000,00	288.296,75	31.703,25-
510010	GELDBEZÜGE DER VERTRAGSBEDIENSTETEN DER VERWALTUNG	20	0	S	STRH		14.200,00	15.933,26	1.733,26
560000	REISEGEBÜHREN	20	0	D	STRH		300,00	3.472,68	3.172,68
563100	SONSTIGE AUFWANDSENTSCHÄDIGUNGEN	20	0	D	STRH		100,00	0,00	100,00-
565000	MEHRLEISTUNGSVERGÜTUNGEN	20	0	S	STRH		1.100,00	824,07	275,93-
569000	SONSTIGE NEBENGEBÜHREN	20	0	S	STRH		800,00	0,00	800,00-
580000	DGB ZUM AUSGLEICHSFONDS FÜR FAMILIENBEIHALFEN	20	0	S	STRH		45.000,00	34.560,02	10.439,98-
581000	SONSTIGE DGB ZUR SOZIALEN SICHERHEIT	20	0	S	STRH		71.800,00	71.720,53	79,47-
581500	SONSTIGE DGB ZUR SOZIALEN SICHERHEIT	20	0	S	STRH		22.500,00	15.872,49	6.627,51-
590000	FREIWILLIGE SOZIALLEISTUNGEN (NUR BARLEISTUNGEN)	20	0	S	STRH		2.400,00	2.944,73	544,73
600005	STROM	24	1	D	0804	C	1.800,00	3.245,92	1.445,92
602005	WASSER	24	1	D	0804	C	200,00	203,07	3,07
603005	WÄRME	24	1	D	0804	C	1.600,00	3.637,59	2.037,59
614005	INSTANDH. VON GEBÄUDEN	24	3	D	0804	C	2.000,00	1.614,11	385,89-
614006	INSTANDH. VON GEBÄUDEN GBG	24	3	D	STRH		100,00	1.212,06	1.112,06
614015	INSTANDH. VON GEBÄUDEN	24	3	D	0804	C	400,00	0,00	400,00-
614016	INSTANDH. VON GEBÄUDEN GBG	24	3	D	0804	C	0,00	0,00	0,00
614025	INSTANDH. VON GEBÄUDEN	24	3	D	0804	C	0,00	239,69	239,69
618000	INSTANDH. VON SONSTIGEN ANLAGEN	24	3	D	STRH		100,00	0,00	100,00-
618006	INSTANDH. VON SONSTIGEN ANLAGEN GBG	24	3	D	STRH		100,00	0,00	100,00-
620000	PERSONEN- UND GÜTERTRANSPORTE	24	8	D	STRH		100,00	8,17	91,83-
630000	POSTDIENSTE	24	1	D	MDPA	A	100,00	12,98	87,02-
631500	TELEKOMMUNIKATIONSDIENSTE	24	1	D	STRH		0,00	788,06	788,06
650000	ZINSEN FÜR FINANZSCHULDEN - INLAND	25	8	S	SN21	C	0,00	27,83	27,83

Ordentlicher Haushalt

0 VERTRETUNGSKÖRPER UND ALLGEMEINE VERWALTUNG

0 1 4 0 0 STADTRECHNUNGSHOF

TA 0 1 4 0 0

Kenn- ziffer	Bezeichnung	RQ	FG	SN	AOB	R	Budget EUR	Laufendes Soll EUR	Abweichung EUR
670005	VERSICHERUNGEN	24	8	D	0804	C	200,00	214,28	14,28
690100	SCHADENSFÄLLE	24	8	D	STRH		0,00	101,86	101,86
700005	MIETZINSE	24	8	D	0804	C	0,00	18.917,68	18.917,68
700200	MIETZINSE LEASINGRATEN	24	8	D	0800	C	29.700,00	0,00	29.700,00-
700505	MIETZINSE	24	3	D	0804	C	0,00	10.322,33	10.322,33
710005	ÖFFENTLICHE ABGABEN, OHNE GEBÜHREN GEMÄSS FAG.	24	8	D	0804	C	900,00	1.111,90	211,90
723000	AMTSPAUSCHALIEN UND REPRÄSENTATIONSAUSGABEN	24	9	D	STRH		200,00	78,90	121,10-
726000	MITGLIEDSBEITRÄGE AN INSTITUTIONEN (IM INLAND)	24	9	D	STRH		100,00	0,00	100,00-
728005	ENTGELTE FÜR SONSTIGE LEISTUNGEN	24	8	D	0804	C	500,00	361,81	138,19-
728007	ENTGELTE FÜR SONSTIGE LEISTUNGEN ITG	24	9	D	STRH		58.000,00	44.028,00	13.972,00-
728016	ENTGELTE FÜR SONSTIGE LEISTUNGEN GBG-REINIGUNG	24	9	D	STRH		5.500,00	4.410,00	1.090,00-
728036	ENTGELTE FÜR SONSTIGE LEISTUNGEN GBG	24	9	D	0804	C	800,00	1.631,60	831,60
728070	ENTGELTE FÜR SONSTIGE LEISTUNGEN	24	9	D	STRH		100,00	0,00	100,00-
728107	ENTGELTE FÜR SONSTIGE LEISTUNGEN ITG	24	9	D	MD00	A	0,00	1.875,00	1.875,00
728207	ENTGELTE FÜR SONSTIGE LEISTUNGEN ITG	24	3	D	STRH		0,00	9.165,39	9.165,39
728300	ENTGELTE FÜR SONSTIGE LEISTUNGEN	24	9	D	STRH		200,00	615,60	415,60
728310	ENTGELTE FÜR SONSTIGE LEISTUNGEN SCHULUNGEN	24	9	D	STRH		400,00	1.000,00	600,00
728320	ENTGELTE FÜR SONSTIGE LEISTUNGEN EDV-SCHULUNGEN	24	9	D	STRH		200,00	0,00	200,00-
728980	ENTGELTE FÜR SONSTIGE LEISTUNGEN	24	9	D	STRH		0,00	955,41	955,41
Summe Teilabschnitt 01400		Ausgaben					1.069.700,00	1.007.098,44	62.601,56-
		Einnahmen					10.000,00	4.752,51	
		Überschuss, Abgang (-)					1.059.700,00-	1.002.345,93-	

0 VERTRETUNGSKÖRPER UND ALLGEMEINE VERWALTUNG
 0 1 5 0 0 STADTBAUDIREKTION - REF.FÜR BÜRGERINNENBETEILIGUNG

TA 0 1 5 0 0

Kenn- ziffer	Bezeichnung	RQ	FG	SN	AOB	R	Budget EUR	Laufendes Soll EUR	Abweichung EUR	
2.01500	E i n n a h m e n									
817305	EINN.A.D.VERMIETUNG U.VERPACHTUNG/A.DIENSTBARK.U.B ZENTRALE ECKWERTKÜRZUNG	13	8	D	0804	C	0,00	53,70	53,70	
824205	EINN.A.D.VERMIETUNG U.VERPACHTUNG/A.DIENSTBARK.U.B ZENTRALE ECKWERTKÜRZUNG	14	8	D	0804	C	0,00	1,35	1,35	
829005	SONSTIGE EINNAHMEN ZENTRALE ECKWERTKÜRZUNG	18	8	D	0804	C	0,00	8,69	8,69	
	Summe Teilabschnitt 01500						Einnahmen	0,00	63,74	63,74
1.01500	A u s g a b e n									
346000	INVESTITIONSDARLEHEN VON KREDITINSTITUTEN	65	8	S	SN21	C	3.800,00	3.856,55	56,55	
400000	GERINGWERTIGE WIRTSCHAFTSGÜTER D.ANLAGEVERMÖGENS	23	1	D	BD00	C	500,00	167,47	332,53-	
456000	SCHREIB-, ZEICHEN- UND SONSTIGE BÜROMITTEL	23	1	D	BD00	C	200,00	307,11	107,11	
457000	DRUCKWERKE	23	1	D	BD00	C	200,00	317,74	117,74	
457009	DRUCKWERKE KOPIERSERVICE - MDPA	23	1	D	BD00	C	0,00	2.712,01	2.712,01	
457100	DRUCKWERKE	23	1	D	BD00	C	200,00	0,00	200,00-	
457300	DRUCKWERKE	23	1	D	BD00	C	400,00	905,52	505,52	
459100	SONSTIGE VERBRAUCHSGÜTER	23	1	D	BD00	C	0,00	1,20	1,20	
500000	GELDBEZÜGE DER BEAMTEN DER VERWALTUNG	20	0	S	BD00	C	56.200,00	62.081,08	5.881,08	
510000	GELDBEZÜGE DER VERTRAGSBEDIENSTETEN DER VERWALTUNG	20	0	S	BD00	C	67.000,00	64.033,65	2.966,35-	
510010	GELDBEZÜGE DER VERTRAGSBEDIENSTETEN DER VERWALTUNG	20	0	S	BD00	C	8.200,00	6.317,25	1.882,75-	
565000	MEHRLEISTUNGSVERGÜTUNGEN	20	0	S	BD00	C	2.200,00	2.501,13	301,13	
569000	SONSTIGE NEBENGEBÜHREN	20	0	S	BD00	C	200,00	0,00	200,00-	
580000	DGB ZUM AUSGLEICHSFONDS FÜR FAMILIENBEIHLIFEN	20	0	S	BD00	C	7.000,00	6.063,71	936,29-	
581000	SONSTIGE DGB ZUR SOZIALEN SICHERHEIT	20	0	S	BD00	C	20.000,00	17.040,39	2.959,61-	
581500	SONSTIGE DGB ZUR SOZIALEN SICHERHEIT	20	0	S	BD00	C	2.800,00	2.790,33	9,67-	
590000	FREIWILLIGE SOZIALLEISTUNGEN (NUR BARLEISTUNGEN)	20	0	S	BD00	C	600,00	432,25	167,75-	
600005	STROM	24	1	D	0804	C	800,00	211,93	588,07-	
602005	WASSER	24	1	D	0804	C	0,00	20,71	20,71	
603005	WÄRME	24	1	D	0804	C	0,00	313,84	313,84	
614005	INSTANDH. VON GEBÄUDEN	24	3	D	0804	C	0,00	331,17	331,17	
614025	INSTANDH. VON GEBÄUDEN	24	3	D	0804	C	0,00	9,29	9,29	
620200	PERSONEN- UND GÜTERTRANSPORTE	24	9	D	BD00	C	0,00	271,20	271,20	
630000	POSTDIENSTE	24	1	D	MDPA	A	7.000,00	6.658,24	341,76-	
631500	TELEKOMMUNIKATIONSDIENSTE	24	1	D	BD00	C	0,00	96,24	96,24	
650000	ZINSEN FÜR FINANZSCHULDEN - INLAND	25	8	S	SN21	C	4.400,00	1.334,51	3.065,49-	
700005	MIETZINSE	24	8	D	0804	C	21.800,00	358,98	21.441,02-	
700100	MIETZINSE	24	9	D	BD00	C	2.000,00	4.302,20	2.302,20	
700200	MIETZINSE LEASINGRATEN	24	8	D	0800	C	1.400,00	1.569,16	169,16	
700805	MIETZINSE	24	8	D	0804	C	0,00	12,60	12,60	
710005	ÖFFENTLICHE ABGABEN, OHNE GEBÜHREN GEMÄSS FAG.	24	8	D	0804	C	0,00	205,72	205,72	
723100	AMTSPAUSCHALIEN UND REPRÄSENTATIONSAUSGABEN	24	9	D	BD00	C	200,00	295,10	95,10	
728005	ENTGELTE FÜR SONSTIGE LEISTUNGEN	24	8	D	0804	C	0,00	6,69	6,69	
728007	ENTGELTE FÜR SONSTIGE LEISTUNGEN ITG	24	9	D	BD00	C	11.000,00	9.354,60	1.645,40-	
728016	ENTGELTE FÜR SONSTIGE LEISTUNGEN GBG-REINIGUNG	24	9	D	BD00	C	15.200,00	7.200,00	8.000,00-	
728026	ENTGELTE FÜR SONSTIGE LEISTUNGEN GBG	24	9	D	0804	C	0,00	1.254,64	1.254,64	
728036	ENTGELTE FÜR SONSTIGE LEISTUNGEN GBG	24	9	D	0804	C	400,00	190,58	209,42-	
728107	ENTGELTE FÜR SONSTIGE LEISTUNGEN ITG	24	9	D	MD00	A	0,00	960,00	960,00	

Ordentlicher Haushalt

0 VERTRETUNGSKÖRPER UND ALLGEMEINE VERWALTUNG

0 1 5 0 0 STADTBAUDIREKTION - REF.FÜR BÜRGERINNENBETEILIGUNG

TA 0 1 5 0 0

Kenn- ziffer	Bezeichnung	RQ	FG	SN	AOB	R	Budget EUR	Laufendes Soll EUR	Abweichung EUR
728200	ENTGELTE FÜR SONSTIGE LEISTUNGEN	24	9	D	BD00	C	10.400,00	7.270,04	3.129,96-
728980	ENTGELTE FÜR SONSTIGE LEISTUNGEN	24	9	D	BD00	C	0,00	834,98	834,98
	Summe Teilabschnitt 01500						244.100,00	212.589,81	31.510,19-
							Ausgaben		
							Einnahmen	63,74	
							Überschuss, Abgang (-)	212.526,07-	
							244.100,00-		

0 VERTRETUNGSKÖRPER UND ALLGEMEINE VERWALTUNG
 0 1 5 1 0 ABTEILUNG F. ÖFFENTLICHKEITSARBEIT UND INFORMATION

TA 0 1 5 1 0

Kenn- ziffer	Bezeichnung	RQ	FG	SN	AOB	R	Budget EUR	Laufendes Soll EUR	Abweichung EUR
2.01510	E i n n a h m e n								
804000	VERÄUSSERUNG VON BEZOGENEN LEBENS-U.FUTTERMITTEL	18	5	D	BG00	A	500,00	0,00	500,00-
807000	VERÄUSSERUNG VON ERZEUGNISSEN	18	5	D	MDPA	A	0,00	0,00	0,00
813000	NEBENERLÖSE	13	5	D	MD00	A	80.000,00	63.974,77	16.025,23-
817100	KOSTENBEITRÄGE (KOSTENERSÄTZE) FÜR SONSTIGE LEISTUN VERLAUTBARUNGEN IM AMTSBLATT	13	5	D	MDPA	A	200,00	336,00	136,00
817305	EINN.A.D.VERMIETUNG U.VERPACHTUNG/A.DIENSTBARK.U.B	13	5	D	0804	C	0,00	664,18	664,18
825000	EINN.A.D.UNTERVERMIETUNG U.UNTERVERPACHTUNG V.ANGE	14	1	D	BG00	A	4.000,00	0,00	4.000,00-
	Summe Teilabschnitt 01510						84.700,00	64.974,95	19.725,05-
	Einnahmen								
1.01510	A u s g a b e n								
042000	AMTSAUSSTATTUNG	41	3	D	MD00	A	3.300,00	1.166,77	2.133,23-
042006	AMTSAUSSTATTUNG GBG	41	3	D	MD00	A	0,00	6.443,97	6.443,97
070000	AKTIVIERUNGSFÄHIGE RECHTE	42	9	D	MD00	A	0,00	2.154,74	2.154,74
070800	AKTIVIERUNGSFÄHIGE RECHTE	42	3	D	MD00	A	2.000,00	0,00	2.000,00-
346000	INVESTITIONSDARLEHEN VON KREDITINSTITUTEN	65	8	S	SN21	C	14.100,00	14.066,79	33,21-
400000	GERINGWERTIGE WIRTSCHAFTSGÜTER D.ANLAGEVERMÖGENS	23	1	D	MD00	A	1.500,00	1.482,25	17,75-
400100	GERINGWERTIGE WIRTSCHAFTSGÜTER D.ANLAGEVERMÖGENS	23	9	D	MD00	A	0,00	172,44	172,44
403000	HANDELSWAREN	23	9	D	MD00	A	0,00	688,70	688,70
403100	HANDELSWAREN RESSORTÜBERGREIFENDE ÖFFENTLICHKEITSARBEIT	23	9	D	MD00	A	4.000,00	1.773,70	2.226,30-
403200	HANDELSWAREN INFORMATIONSBROSCHÜRE BIG	23	9	D	MD00	A	135.000,00	149.111,50	14.111,50
403400	HANDELSWAREN WEGWEISER	23	1	D	MD00	A	3.500,00	0,00	3.500,00-
403700	HANDELSWAREN KRÄNZE	23	9	D	MD00	A	600,00	794,40	194,40
454006	REINIGUNGSMITTEL GBG	23	1	D	MD00	A	0,00	42,38	42,38
456000	SCHREIB-, ZEICHEN- UND SONSTIGE BÜROMITTEL	23	1	D	MD00	A	1.500,00	143,48	1.356,52-
457000	DRUCKWERKE	23	1	D	MD00	A	1.000,00	2.036,56	1.036,56
457007	DRUCKWERKE ITG	23	1	D	MD00	A	0,00	0,00	0,00
457009	DRUCKWERKE KOPIERSERVICE - MDPA	23	1	D	MD00	A	0,00	464,00	464,00
457409	DRUCKWERKE KOPIERSERVICE - MDPA	23	1	D	MD00	A	200,00	0,00	200,00-
459000	SONSTIGE VERBRAUCHSGÜTER	23	1	D	MD00	A	100,00	2.583,72	2.483,72
500000	GELDBEZÜGE DER BEAMTEN DER VERWALTUNG	20	0	S	MD00	A	160.000,00	159.472,22	527,78-
500010	GELDBEZÜGE DER BEAMTEN DER VERWALTUNG	20	0	S	MD00	A	800,00	1.030,76	230,76
510000	GELDBEZÜGE DER VERTRAGSBEDIENSTETEN DER VERWALTUNG	20	0	S	MD00	A	246.000,00	232.165,87	13.834,13-
510010	GELDBEZÜGE DER VERTRAGSBEDIENSTETEN DER VERWALTUNG	20	0	S	MD00	A	5.700,00	3.011,87	2.688,13-
522100	GELDBEZÜGE DER NICHT GANZJÄHRIG BESCHÄFTIGTEN ANGE	20	0	D	MD00	A	200,00	0,00	200,00-
522500	GELDBEZÜGE DER NICHT GANZJÄHRIG BESCHÄFTIGTEN ANGE	20	0	D	MD00	A	0,00	1.427,01	1.427,01
560000	REISEGEBÜHREN	20	0	D	MD00	A	400,00	498,40	98,40
563000	SONSTIGE AUFWANDSENTSCHÄDIGUNGEN	20	0	S	MD00	A	2.000,00	0,00	2.000,00-
565000	MEHRLEISTUNGSVERGÜTUNGEN	20	0	S	MD00	A	25.600,00	17.644,99	7.955,01-
565300	MEHRLEISTUNGSVERGÜTUNGEN	20	0	D	MD00	A	0,00	3.027,00	3.027,00
567000	BELOHNUNGEN UND GELDAUSHILFEN	20	0	S	MD00	A	100,00	0,00	100,00-
569000	SONSTIGE NEBENGEBÜHREN	20	0	S	MD00	A	3.000,00	2.456,14	543,86-
580000	DGB ZUM AUSGLEICHSFONDS FÜR FAMILIENBEIHILFEN	20	0	S	MD00	A	25.000,00	12.145,36	12.854,64-
580900	DGB ZUM AUSGLEICHSFONDS FÜR FAMILIENBEIHILFEN	20	0	D	MD00	A	0,00	64,22	64,22
581000	SONSTIGE DGB ZUR SOZIALEN SICHERHEIT	20	0	S	MD00	A	65.000,00	56.441,71	8.558,29-
581500	SONSTIGE DGB ZUR SOZIALEN SICHERHEIT	20	0	S	MD00	A	12.000,00	6.780,32	5.219,68-

Ordentlicher Haushalt

0 VERTRETUNGSKÖRPER UND ALLGEMEINE VERWALTUNG

0 1 5 1 0 ABTEILUNG F. ÖFFENTLICHKEITSARBEIT UND INFORMATION

TA 0 1 5 1 0

Kenn- ziffer	Bezeichnung	RQ	FG	SN	AOB	R	Budget EUR	Laufendes Soll EUR	Abweichung EUR
581900	SONSTIGE DGB ZUR SOZIALEN SICHERHEIT	20	0	D	MD00	A	0,00	301,22	301,22
590000	FREIWILLIGE SOZIALLEISTUNGEN (NUR BARLEISTUNGEN)	20	0	S	MD00	A	2.400,00	2.624,10	224,10
600005	STROM	24	1	D	0804	C	2.300,00	2.498,43	198,43
603005	WÄRME	24	1	D	0804	C	3.600,00	2.644,37	955,63-
614005	INSTANDH. VON GEBÄUDEN	24	3	D	0804	C	1.600,00	770,09	829,91-
614006	INSTANDH. VON GEBÄUDEN GBG	24	3	D	MD00	A	6.500,00	8.995,10	2.495,10
618000	INSTANDH. VON SONSTIGEN ANLAGEN	24	3	D	MD00	A	100,00	0,00	100,00-
618006	INSTANDH. VON SONSTIGEN ANLAGEN GBG	24	3	D	MD00	A	0,00	0,00	0,00
620600	PERSONEN- UND GÜTERTRANSPORTE WB	24	9	D	MD00	A	100,00	32,44	67,56-
630000	POSTDIENSTE	24	1	D	MDPA	A	6.000,00	5.429,06	570,94-
630100	POSTDIENSTE	24	9	D	MD00	A	44.000,00	44.088,26	88,26
631200	TELEKOMMUNIKATIONSDIENSTE	24	1	D	MD00	A	0,00	174,00	174,00
631500	TELEKOMMUNIKATIONSDIENSTE	24	1	D	MD00	A	0,00	360,67	360,67
650000	ZINSEN FÜR FINANZSCHULDEN - INLAND	25	8	S	SN21	C	3.400,00	3.424,86	24,86
670005	VERSICHERUNGEN	24	8	D	0804	C	200,00	173,88	26,12-
700005	MIETZINSE	24	8	D	0804	C	72.700,00	4.023,52	68.676,48-
700100	MIETZINSE	24	9	D	BG00	A	2.000,00	0,00	2.000,00-
700500	MIETZINSE KOPIERER	24	9	D	MD00	A	300,00	1.171,01	871,01
700505	MIETZINSE	24	8	D	0804	C	0,00	54.097,31	54.097,31
710100	ÖFFENTLICHE ABGABEN, OHNE GEBÜHREN GEMÄSS FAG. KAMMERUMLAGE	24	8	D	MD00	A	400,00	400,00	0,00
723000	AMTSPAUSCHALIEN UND REPRÄSENTATIONSAUSGABEN	24	9	D	MD00	A	500,00	242,43	257,57-
723100	AMTSPAUSCHALIEN UND REPRÄSENTATIONSAUSGABEN	24	9	S	BG00	A	4.500,00	0,00	4.500,00-
728006	ENTGELTE FÜR SONSTIGE LEISTUNGEN GBG	24	3	D	MD00	A	23.200,00	0,00	23.200,00-
728007	ENTGELTE FÜR SONSTIGE LEISTUNGEN ITG	24	9	D	MD00	A	0,00	69.187,50	69.187,50
728016	ENTGELTE FÜR SONSTIGE LEISTUNGEN GBG-REINIGUNG	24	9	D	MD00	A	8.900,00	12.600,00	3.700,00
728026	ENTGELTE FÜR SONSTIGE LEISTUNGEN GBG	24	9	D	0804	C	0,00	9.354,12	9.354,12
728036	ENTGELTE FÜR SONSTIGE LEISTUNGEN GBG	24	9	D	0804	C	1.200,00	1.420,61	220,61
728046	ENTGELTE FÜR SONSTIGE LEISTUNGEN GBG REINIGUNG	24	9	S	BG00	A	3.700,00	0,00	3.700,00-
728107	ENTGELTE FÜR SONSTIGE LEISTUNGEN ITG	24	9	D	MD00	A	0,00	1.748,76	1.748,76
728400	ENTGELTE FÜR SONSTIGE LEISTUNGEN RESSORTÜBERGREIFENDE ÖFFENTLICHKEITSARBEIT	24	9	D	MD00	A	484.100,00	399.024,07	85.075,93-
728407	ENTGELTE FÜR SONSTIGE LEISTUNGEN RESSORTÜBERGREIFENDE ÖFFENTLICHKEITSARBEIT,	24	9	D	MD00	A	26.800,00	26.772,00	28,00-
728410	ENTGELTE FÜR SONSTIGE LEISTUNGEN	24	9	D	MD00	A	30.000,00	47.267,42	17.267,42
728420	ENTGELTE FÜR SONSTIGE LEISTUNGEN	24	9	D	MD00	A	50.000,00	36.903,56	13.096,44-
728500	ENTGELTE FÜR SONSTIGE LEISTUNGEN PARTEN	24	9	D	MD00	A	9.500,00	9.661,44	161,44
728700	ENTGELTE FÜR SONSTIGE LEISTUNGEN INTERNET	24	9	D	MD00	A	50.000,00	69.406,19	19.406,19
728800	ENTGELTE FÜR SONSTIGE LEISTUNGEN	24	9	D	MD00	A	30.000,00	26.158,13	3.841,87-
728810	ENTGELTE FÜR SONSTIGE LEISTUNGEN	24	9	D	MD00	A	2.000,00	0,00	2.000,00-
728920	ENTGELTE FÜR SONSTIGE LEISTUNGEN	24	9	D	MD00	A	1.000,00	449,19	550,81-
	Summe Teilabschnitt 01510						1.583.600,00	1.520.695,01	62.904,99-
							Ausgaben		
							Einnahmen		
							84.700,00	64.974,95	
							Überschuss, Abgang (-)		
							1.498.900,00-	1.455.720,06-	

Ordentlicher Haushalt

0 VERTRETUNGSKÖRPER UND ALLGEMEINE VERWALTUNG

0 1 6 0 0 ZENTRALE EDV-KOSTEN

TA 0 1 6 0 0

Kenn- ziffer	Bezeichnung	RQ	FG	SN	AOB	R	Budget EUR	Laufendes Soll EUR	Abweichung EUR
2.01600	E i n n a h m e n								
829500	SONSTIGE EINNAHMEN ZENTRALE ECKWERTKÜRZUNG	18	8	D	MD00	A	12.000,00	0,00	12.000,00-
	Summe Teilabschnitt 01600					Einnahmen	12.000,00	0,00	12.000,00-
1.01600	A u s g a b e n								
346000	INVESTITIONSDARLEHEN VON KREDITINSTITUTEN	65	8	S	SN21	C	844.000,00	844.791,98	791,98
600005	STROM	24	1	D	0804	C	6.800,00	0,00	6.800,00-
650000	ZINSEN FÜR FINANZSCHULDEN - INLAND	25	8	S	SN21	C	209.700,00	212.753,90	3.053,90
700200	MIETZINSE LEASINGRATEN	24	8	D	0800	C	73.200,00	78.697,90	5.497,90
728007	ENTGELTE FÜR SONSTIGE LEISTUNGEN ITG	24	9	D	MD00	A	2.385.500,00	0,00	2.385.500,00-
	Summe Teilabschnitt 01600					Ausgaben	3.519.200,00	1.136.243,78	2.382.956,22-
						Einnahmen	12.000,00	0,00	
						Überschuss, Abgang (-)	3.507.200,00-	1.136.243,78-	

Ordentlicher Haushalt

0 VERTRETUNGSKÖRPER UND ALLGEMEINE VERWALTUNG

0 1 8 0 0 BETRIEBSFONDS FÜR DIE PFLICHTLEISTUNGEN

TA 0 1 8 0 0

Kenn- ziffer	Bezeichnung	RQ	FG	SN	AOB	R	Budget EUR	Laufendes Soll EUR	Abweichung EUR
2.01800	E i n n a h m e n								
298002	RÜCKLAGEN ENTNAHME KFA-RÜCKLAGE	51	9	D	KF00		174.500,00	0,00	174.500,00-
810000	LEISTUNGSERLÖSE LAUFENDE BEITRÄGE	13	0	D	KF00		17.800.000,00	18.447.044,33	647.044,33
810100	LEISTUNGSERLÖSE DG-BEITRÄGE UNFALLHEILBEHANDLUNG	13	0	D	KF00		47.000,00	48.380,60	1.380,60
817000	KOSTENBEITRÄGE (KOSTENERSÄTZE) FÜR SONSTIGE LEISTUN	13	0	D	KF00		972.000,00	976.445,05	4.445,05
817200	KOSTENBEITRÄGE (KOSTENERSÄTZE) FÜR SONSTIGE LEISTUN KONSOLIDIERUNGSBEITRAG	13	5	D	0800 C		1.292.500,00	1.291.985,51	514,49-
817305	KOSTENBEITRÄGE (KOSTENERSÄTZE) FÜR SONSTIGE LEISTUN	13	5	D	0804 C		0,00	2.009,54	2.009,54
817500	KOSTENBEITRÄGE (KOSTENERSÄTZE) FÜR SONSTIGE LEISTUN	13	0	D	KF00		780.000,00	717.864,85	62.135,15-
823000	ZINSEN	14	5	D	KF00		60.000,00	51.647,44	8.352,56-
824205	EINN.A.D.VERMIETUNG U.VERPACHTUNG/A.DIENSTBARK.U.B	14	5	D	0804 C		0,00	8,47	8,47
828000	RÜCKERSÄTZE VON AUSGABEN MISSBRÄUCLICHE INANSPRUCHNAHME	18	1	D	KF00		1.000,00	0,00	1.000,00-
828100	RÜCKERSÄTZE VON AUSGABEN UNFALL-REGRESS	18	1	D	KF00		20.000,00	0,00	20.000,00-
829000	SONSTIGE EINNAHMEN ERLÖSE	18	5	D	KF00		21.000,00	20.778,01	221,99-
829005	SONSTIGE EINNAHMEN	18	5	D	0804 C		0,00	84,97	84,97
860001	LFD.TRANSFERZ. VON BUND, BUNDESFONDS U. -KAMMERN BEIHILFE	15	0	D	KF00		0,00	7.074,43	7.074,43
860081	LFD.TRANSFERZ. VON BUND, BUNDESFONDS U. -KAMMERN BEIHILFE	15	0	D	KF00		900.000,00	768.442,66	131.557,34-
865000	LFD.TRANSFERZ. VON UNTERNEHMUNGEN (OHNE FINANZUNTE PAUSCHALE	16	0	D	KF00		650.000,00	713.740,19	63.740,19
	Summe Teilabschnitt 01800				Einnahmen		22.718.000,00	23.045.506,05	327.506,05
1.01800	A u s g a b e n								
042000	AMTSAUSSTATTUNG	41	3	D	KF00		17.500,00	958,23	16.541,77-
042006	AMTSAUSSTATTUNG GBG	41	3	D	KF00		0,00	2.371,89	2.371,89
070000	AKTIVIERUNGSFÄHIGE RECHTE	42	3	D	KF00		0,00	390,31	390,31
298002	RÜCKLAGEN ZUFÜHRUNG KFA-RÜCKLAGE	61	8	D	KF00		0,00	529.200,66	529.200,66
346000	INVESTITIONSDARLEHEN VON KREDITINSTITUTEN	65	8	S	SN21 C		8.800,00	8.851,19	51,19
400000	GERINGWERTIGE WIRTSCHAFTSGÜTER D.ANLAGEVERMÖGENS	23	1	D	KF00		4.500,00	3.213,60	1.286,40-
403000	HANDELSWAREN HEILMITTEL	23	8	D	KF00		4.410.000,00	4.254.113,14	155.886,86-
403100	HANDELSWAREN SEHHILFEN	23	8	D	KF00		53.000,00	108.786,76	55.786,76
403200	HANDELSWAREN HEILBEHELFE	23	8	D	KF00		954.000,00	774.219,32	179.780,68-
403300	HANDELSWAREN	23	9	D	KF00		29.000,00	12.069,41	16.930,59-
456000	SCHREIB-, ZEICHEN- UND SONSTIGE BÜROMITTEL	23	1	D	KF00		2.300,00	6.692,88	4.392,88
456990	SCHREIB-, ZEICHEN- UND SONSTIGE BÜROMITTEL	23	1	D	KF00		600,00	0,00	600,00-
457000	DRUCKWERKE	23	1	D	KF00		2.400,00	3.369,05	969,05
457009	DRUCKWERKE KOPIERSERVICE - MDPA	23	1	D	KF00		4.000,00	1.077,23	2.922,77-
457100	DRUCKWERKE	23	1	D	KF00		100,00	55,00	45,00-
457200	DRUCKWERKE DRUCKSORTEN UND FACHLITERATUR	23	1	D	KF00		200,00	72,00	128,00-
459000	SONSTIGE VERBRAUCHSGÜTER	23	1	D	KF00		100,00	7,37	92,63-
459005	SONSTIGE VERBRAUCHSGÜTER	23	1	D	KF00		0,00	19,86	19,86
459006	SONSTIGE VERBRAUCHSGÜTER GBG	23	1	D	KF00		0,00	95,80	95,80
500000	GELDBEZÜGE DER BEAMTEN DER VERWALTUNG	20	0	S	KF00		605.000,00	516.973,12	88.026,88-
500010	GELDBEZÜGE DER BEAMTEN DER VERWALTUNG	20	0	S	KF00		7.700,00	2.977,10	4.722,90-
510000	GELDBEZÜGE DER VERTRAGSBEDIENSTETEN DER VERWALTUNG	20	0	S	KF00		210.000,00	295.623,83	85.623,83
510010	GELDBEZÜGE DER VERTRAGSBEDIENSTETEN DER VERWALTUNG	20	0	S	KF00		10.600,00	22.960,42	12.360,42
522100	GELDBEZÜGE DER NICHT GANZJÄHRIG BESCHÄFTIGTEN ANGE	20	0	D	KF00		400,00	0,00	400,00-
522500	GELDBEZÜGE DER NICHT GANZJÄHRIG BESCHÄFTIGTEN ANGE	20	0	D	KF00		200,00	0,00	200,00-

Ordentlicher Haushalt

0 VERTRETUNGSKÖRPER UND ALLGEMEINE VERWALTUNG

0 1 8 0 0 BETRIEBSFONDS FÜR DIE PFLICHTLEISTUNGEN

TA 0 1 8 0 0

Kenn- ziffer	Bezeichnung	RQ	FG	SN	AOB	R	Budget EUR	Laufendes Soll EUR	Abweichung EUR
560000	REISEGEBÜHREN	20	0	D	KF00		1.500,00	1.653,88	153,88
563000	SONSTIGE AUFWANDSENTSCHÄDIGUNGEN	20	0	S	KF00		100,00	131,07	31,07
565000	MEHRLEISTUNGSVERGÜTUNGEN	20	0	S	KF00		10.900,00	11.269,40	369,40
565300	MEHRLEISTUNGSVERGÜTUNGEN	20	0	D	KF00		0,00	6.490,16	6.490,16
569000	SONSTIGE NEBENGEBÜHREN	20	0	S	KF00		5.000,00	6.697,54	1.697,54
580000	DGB ZUM AUSGLEICHSFONDS FÜR FAMILIENBEIHILFEN	20	0	S	KF00		40.000,00	36.390,07	3.609,93-
581000	SONSTIGE DGB ZUR SOZIALEN SICHERHEIT	20	0	S	KF00		63.400,00	79.211,03	15.811,03
581500	SONSTIGE DGB ZUR SOZIALEN SICHERHEIT	20	0	S	KF00		20.400,00	20.284,58	115,42-
590000	FREIWILLIGE SOZIALLEISTUNGEN (NUR BARLEISTUNGEN)	20	0	S	KF00		4.400,00	3.762,32	637,68-
600005	STROM	24	1	D	KF00		5.700,00	8.671,43	2.971,43
602005	WASSER	24	1	D	KF00		0,00	519,91	519,91
603005	WÄRME	24	1	D	KF00		3.000,00	8.783,74	5.783,74
613005	INSTANDH. VON SONSTIGEN GRUNDSTÜCKSEINRICHTUNGEN	24	1	D	KF00		0,00	329,54	329,54
614005	INSTANDH. VON GEBÄUDEN	24	3	D	KF00		12.000,00	6.653,75	5.346,25-
614006	INSTANDH. VON GEBÄUDEN GBG	24	3	D	KF00		400,00	2.245,34	1.845,34
614015	INSTANDH. VON GEBÄUDEN	24	2	D	0804 C		0,00	35,78	35,78
614025	INSTANDH. VON GEBÄUDEN	24	3	D	KF00		0,00	132,41	132,41
618000	INSTANDH. VON SONSTIGEN ANLAGEN	24	3	D	KF00		1.000,00	362,47	637,53-
620100	PERSONEN- UND GÜTERTRANSPORTE ROTES KREUZ USW.	24	8	D	KF00		184.000,00	209.274,74	25.274,74
630000	POSTDIENSTE	24	1	D	MDPA A		29.000,00	27.409,97	1.590,03-
631000	TELEKOMMUNIKATIONSDIENSTE	24	1	D	KF00		1.500,00	0,00	1.500,00-
631200	TELEKOMMUNIKATIONSDIENSTE	24	1	D	KF00		500,00	0,00	500,00-
631500	TELEKOMMUNIKATIONSDIENSTE	24	1	D	KF00		0,00	726,38	726,38
650000	ZINSEN FÜR FINANZSCHULDEN - INLAND	25	8	S	SN21 C		1.500,00	1.831,01	331,01
657000	GELDVERKEHRSSPESEN	24	8	D	KF00		9.000,00	11.948,53	2.948,53
670005	VERSICHERUNGEN	24	8	D	KF00		1.000,00	2.050,56	1.050,56
690000	SCHADENSFÄLLE	24	8	D	KF00		100,00	0,00	100,00-
700005	MIETZINSE	24	1	D	KF00		0,00	4.449,54	4.449,54
700300	MIETZINSE KOPIERER	24	8	D	KF00		1.000,00	838,09	161,91-
700400	MIETZINSE LEASINGRATEN	24	8	D	0800 C		67.600,00	35.273,85	32.326,15-
700805	MIETZINSE	24	1	D	KF00		0,00	139,07	139,07
710005	ÖFFENTLICHE ABGABEN, OHNE GEBÜHREN GEMÄSS FAG.	24	8	D	KF00		2.300,00	4.844,71	2.544,71
723000	AMTSPAUSCHALIEN UND REPRÄSENTATIONSAUSGABEN	24	9	D	KF00		300,00	772,99	472,99
728005	ENTGELTE FÜR SONSTIGE LEISTUNGEN	24	8	D	KF00		0,00	261,59	261,59
728007	ENTGELTE FÜR SONSTIGE LEISTUNGEN ITG	24	9	D	KF00		93.900,00	93.900,00	0,00
728016	ENTGELTE FÜR SONSTIGE LEISTUNGEN GBG-REINIGUNG	24	9	D	KF00		19.300,00	19.862,00	562,00
728025	ENTGELTE FÜR SONSTIGE LEISTUNGEN	24	8	D	0804 C		0,00	15,33	15,33
728026	ENTGELTE FÜR SONSTIGE LEISTUNGEN GBG	24	9	D	0804 C		28.600,00	7.870,08	20.729,92-
728036	ENTGELTE FÜR SONSTIGE LEISTUNGEN GBG	24	9	D	0804 C		3.900,00	1.195,25	2.704,75-
728200	ENTGELTE FÜR SONSTIGE LEISTUNGEN	24	8	D	KF00		2.431.000,00	2.463.751,46	32.751,46
728207	ENTGELTE FÜR SONSTIGE LEISTUNGEN ITG	24	8	D	KF00		0,00	33.795,20	33.795,20
728210	ENTGELTE FÜR SONSTIGE LEISTUNGEN PRAKTISCHE ÄRZTE	24	8	D	KF00		1.506.000,00	1.409.461,34	96.538,66-
728220	ENTGELTE FÜR SONSTIGE LEISTUNGEN FACHÄRZTE	24	8	D	KF00		3.286.000,00	3.401.127,98	115.127,98
728230	ENTGELTE FÜR SONSTIGE LEISTUNGEN ZAHNBEHANDLUNG	24	8	D	KF00		535.000,00	574.227,36	39.227,36
728240	ENTGELTE FÜR SONSTIGE LEISTUNGEN ZAHNERSATZ USW.	24	8	D	KF00		639.000,00	705.674,11	66.674,11
728300	ENTGELTE FÜR SONSTIGE LEISTUNGEN	24	8	D	KF00		5.000,00	8.583,15	3.583,15
728307	ENTGELTE FÜR SONSTIGE LEISTUNGEN ITG	24	9	D	MD00 A		0,00	4.320,00	4.320,00
728310	ENTGELTE FÜR SONSTIGE LEISTUNGEN SCHULUNGEN	24	9	D	KF00		0,00	370,00	370,00
728320	ENTGELTE FÜR SONSTIGE LEISTUNGEN EDV-SCHULUNGEN	24	9	D	KF00		100,00	0,00	100,00-
728400	ENTGELTE FÜR SONSTIGE LEISTUNGEN ANSTALTSPFLEGE	24	8	D	KF00		5.110.000,00	5.018.601,34	91.398,66-

Ordentlicher Haushalt

0 VERTRETUNGSKÖRPER UND ALLGEMEINE VERWALTUNG
0 1 8 0 0 BETRIEBSFONDS FÜR DIE PFLICHTLEISTUNGEN

TA 0 1 8 0 0

Kenn- ziffer	Bezeichnung	RQ	FG	SN	AOB	R	Budget EUR	Laufendes Soll EUR	Abweichung EUR
728410	ENTGELTE FÜR SONSTIGE LEISTUNGEN	24	9	D	KF00		0,00	1.976,00	1.976,00
728500	ENTGELTE FÜR SONSTIGE LEISTUNGEN HALTUNGSTURNEN	24	8	D	KF00		1.000,00	174,40	825,60-
728600	ENTGELTE FÜR SONSTIGE LEISTUNGEN AMBULATORIEN	24	8	D	KF00		44.000,00	25.358,07	18.641,93-
728700	ENTGELTE FÜR SONSTIGE LEISTUNGEN ZAHNERSATZ U.A.	24	8	D	KF00		83.000,00	56.212,79	26.787,21-
752001	LFD. TRANSFERZ. AN GEMEINDEN, GEMEINDEVERBÄNDE U. -	26	4	D	KF00		1.000,00	0,00	1.000,00-
752101	LFD. TRANSFERZ. AN GEMEINDEN, GEMEINDEVERBÄNDE U. - KONSOLIDIERUNGSBEITRAG	26	4	D	KF00		840.200,00	772.500,00	67.700,00-
754100	LFD. TRANSFERZ. AN SONST. TRÄGER D. ÖFFENTL. RECHTS	26	4	D	KF00		126.000,00	105.083,94	20.916,06-
755100	LFD. TRANSFERZ. AN UNTERNEHMUNGEN (OHNE FINANZUNTE PAUSCHALE	27	4	D	KF00		269.000,00	257.937,95	11.062,05-
757100	LFD. TRANSFERZ. AN PRIV. ORGANISATIONEN O. ERWERBSZW	27	4	D	KF00		80.000,00	71.361,15	8.638,85-
768000	SONST. LFD. TRANSFERZAHLUNGEN AN PRIVATE HAUSHALTE	27	4	D	KF00		96.000,00	130.917,74	34.917,74
768200	SONST. LFD. TRANSFERZAHLUNGEN AN PRIVATE HAUSHALTE	27	4	D	KF00		734.000,00	843.685,79	109.685,79
Summe Teilabschnitt 01800		Ausgaben					22.718.000,00	23.045.506,05	327.506,05
		Einnahmen					22.718.000,00	23.045.506,05	
Überschuss, Abgang (-)							0,00	0,00	

Ordentlicher Haushalt

0 VERTRETUNGSKÖRPER UND ALLGEMEINE VERWALTUNG

0 1 8 1 0 FONDS FÜR ERWEITERTE HEILBEHANDLUNG

TA 0 1 8 1 0

Kenn- ziffer	Bezeichnung	RQ	FG	SN	AOB	R	Budget EUR	Laufendes Soll EUR	Abweichung EUR
2.01810	E i n n a h m e n								
298002	RÜCKLAGEN ENTNAHME KFA-RÜCKLAGE	51	3	D	KF00		3.400,00	0,00	3.400,00-
810000	LEISTUNGSERLÖSE DIENSTGEBERBEITRAG	13	0	D	KF00		940.000,00	967.585,23	27.585,23
817000	KOSTENBEITRÄGE (KOSTENERSÄTZE) FÜR SONSTIGE LEISTUN	13	0	D	KF00		28.000,00	26.160,00	1.840,00-
817200	KOSTENBEITRÄGE (KOSTENERSÄTZE) FÜR SONSTIGE LEISTUN KONSOLIDIERUNGSBEITRAG	13	5	D	0800	C	300,00	317,87	17,87
823000	ZINSEN	14	5	D	KF00		3.600,00	3.588,11	11,89-
828100	RÜCKERSÄTZE VON AUSGABEN UNFALL-REGRESS	18	5	D	KF00		1.000,00	0,00	1.000,00-
860081	LFD.TRANSFERZ. VON BUND, BUNDESFONDS U. -KAMMERN BEIHILFE	15	0	D	KF00		4.900,00	5.726,65	826,65
	Summe Teilabschnitt 01810					Einnahmen	981.200,00	1.003.377,86	22.177,86
1.01810	A u s g a b e n								
298002	RÜCKLAGEN ZUFÜHRUNG KFA-RÜCKLAGE	61	8	D	KF00		0,00	10.218,27	10.218,27
346000	INVESTITIONSDARLEHEN VON KREDITINSTITUTEN	65	8	S	SN21	C	300,00	309,66	9,66
457200	DRUCKWERKE DRUCKSORTEN UND FACHLITERATUR	23	1	D	KF00		100,00	28,50	71,50-
650000	ZINSEN FÜR FINANZSCHULDEN - INLAND	25	8	S	SN21	C	0,00	8,21	8,21
657000	GELDVERKEHRSSPESEN	24	8	D	KF00		400,00	381,43	18,57-
690000	SCHADENSFÄLLE	24	8	D	KF00		100,00	0,00	100,00-
752101	LFD. TRANSFERZ. AN GEMEINDEN, GEMEINDEVERBÄNDE U. - KONSOLIDIERUNGSBEITRAG	26	4	D	KF00		178.200,00	172.500,00	5.700,00-
755000	LFD. TRANSFERZ. AN UNTERNEHMUNGEN (OHNE FINANZUNTE PAUSCHALE	27	4	D	KF00		650.000,00	715.180,19	65.180,19
768000	SONST. LFD. TRANSFERZAHlungen AN PRIVATE HAUSHALTE	27	4	D	KF00		100,00	0,00	100,00-
768100	SONST. LFD. TRANSFERZAHlungen AN PRIVATE HAUSHALTE	27	4	D	KF00		144.000,00	100.351,60	43.648,40-
768200	SONST. LFD. TRANSFERZAHlungen AN PRIVATE HAUSHALTE	27	4	D	KF00		8.000,00	4.400,00	3.600,00-
	Summe Teilabschnitt 01810					Ausgaben	981.200,00	1.003.377,86	22.177,86
						Einnahmen	981.200,00	1.003.377,86	
						Überschuss, Abgang (-)	0,00	0,00	

Ordentlicher Haushalt

0 VERTRETUNGSKÖRPER UND ALLGEMEINE VERWALTUNG

0 1 8 2 0 FONDS FÜR ZUSÄTZLICHE LEISTUNGEN

TA 0 1 8 2 0

Kenn- ziffer	Bezeichnung	RQ	FG	SN	AOB	R	Budget EUR	Laufendes Soll EUR	Abweichung EUR
2.01820	E i n n a h m e n								
810000	LEISTUNGSERLÖSE BESONDERE BEITRÄGE	13	0	D	KF00		3.226.000,00	3.150.752,60	75.247,40-
823000	ZINSEN	14	5	D	KF00		29.000,00	30.385,30	1.385,30
828100	RÜCKERSÄTZE VON AUSGABEN UNFALL-REGRESS	18	5	D	KF00		3.000,00	0,00	3.000,00-
829000	SONSTIGE EINNAHMEN	18	5	D	KF00		100,00	0,00	100,00-
860081	LFD.TRANSFERZ. VON BUND, BUNDESFONDS U. -KAMMERN BEIHILFE	15	0	D	KF00		147.000,00	104.299,93	42.700,07-
865000	LFD.TRANSFERZ. VON UNTERNEHMUNGEN (OHNE FINANZUNTE PAUSCHALE	16	5	D	KF00		269.000,00	233.068,50	35.931,50-
	Summe Teilabschnitt 01820					Einnahmen	3.674.100,00	3.518.506,33	155.593,67-
1.01820	A u s g a b e n								
298002	RÜCKLAGEN ZUFÜHRUNG KFA-RÜCKLAGE	61	8	D	KF00		33.400,00	130.527,00	97.127,00
457200	DRUCKWERKE	23	1	D	KF00		100,00	2,50	97,50-
657000	GELDVERKEHRSSPESEN	24	8	D	KF00		1.000,00	1.106,58	106,58
690000	SCHADENSFÄLLE	24	8	D	KF00		100,00	0,00	100,00-
710100	ÖFFENTLICHE ABGABEN, OHNE GEBÜHREN GEMÄSS FAG.	24	8	D	KF00		31.600,00	31.602,44	2,44
728200	ENTGELTE FÜR SONSTIGE LEISTUNGEN SONDER- UND PAUSCHALGEBÜHREN	24	8	D	KF00		3.197.000,00	2.990.884,02	206.115,98-
728300	ENTGELTE FÜR SONSTIGE LEISTUNGEN AMBULANTE OPERATIONEN	24	8	D	KF00		38.000,00	19.368,03	18.631,97-
752101	LFD. TRANSFERZ. AN GEMEINDEN, GEMEINDEVERBÄNDE U. - KONSOLIDIERUNGSBEITRAG	26	4	D	KF00		274.400,00	255.000,00	19.400,00-
768100	SONST. LFD. TRANSFERZAHlungen AN PRIVATE HAUSHALTE	27	4	D	KF00		9.500,00	6.176,00	3.324,00-
768200	SONST. LFD. TRANSFERZAHlungen AN PRIVATE HAUSHALTE	27	4	D	KF00		89.000,00	83.839,76	5.160,24-
	Summe Teilabschnitt 01820					Ausgaben	3.674.100,00	3.518.506,33	155.593,67-
						Einnahmen	3.674.100,00	3.518.506,33	
	Überschuss, Abgang (-)						0,00	0,00	

Ordentlicher Haushalt

0 VERTRETUNGSKÖRPER UND ALLGEMEINE VERWALTUNG

0 1 9 0 0 REPRÄSENTATION

TA 0 1 9 0 0

Kenn- ziffer	Bezeichnung	RQ	FG	SN	AOB	R	Budget EUR	Laufendes Soll EUR	Abweichung EUR
2.01900	E i n n a h m e n								
817305	EINN.A.D.VERMIETUNG U.VERPACHTUNG/A.DIENSTBARK.U.B	13	8	D	0804	C	0,00	532,95	532,95
824205	EINN.A.D.VERMIETUNG U.VERPACHTUNG/A.DIENSTBARK.U.B	14	8	D	0804	C	0,00	13,41	13,41
828000	RÜCKERSÄTZE VON AUSGABEN	18	5	D	BG00	A	0,00	1.728,00	1.728,00
829005	SONSTIGE EINNAHMEN	18	8	D	0804	C	0,00	86,26	86,26
	Summe Teilabschnitt 01900					Einnahmen	0,00	2.360,62	2.360,62
1.01900	A u s g a b e n								
042006	AMTSAUSSTATTUNG GBG	41	9	D	BG00	A	0,00	0,00	0,00
400000	GERINGWERTIGE WIRTSCHAFTSGÜTER D.ANLAGEVERMÖGENS	23	1	D	BG00	A	0,00	4.615,91	4.615,91
403000	HANDELSWAREN	23	9	D	BG00	A	20.000,00	67.797,09	47.797,09
457000	DRUCKWERKE	23	9	D	BG00	A	0,00	442,60	442,60
600005	STROM	24	9	D	0804	C	0,00	2.103,29	2.103,29
602005	WASSER	24	9	D	0804	C	0,00	205,38	205,38
603005	WÄRME	24	9	D	0804	C	0,00	3.042,10	3.042,10
614005	INSTANDH. VON GEBÄUDEN	24	9	D	0804	C	0,00	3.448,19	3.448,19
614025	INSTANDH. VON GEBÄUDEN	24	9	D	0804	C	0,00	92,18	92,18
620100	PERSONEN- UND GÜTERTRANSPORTE	24	9	D	BG00	A	5.000,00	14.342,64	9.342,64
670000	VERSICHERUNGEN	24	9	D	BG00	A	0,00	15.265,10	15.265,10
690100	SCHADENSFÄLLE	24	9	D	BG00	A	0,00	4.150,10	4.150,10
700005	MIETZINSE	24	9	D	0804	C	0,00	3.562,80	3.562,80
700100	MIETZINSE	24	9	D	BG00	A	0,00	54.143,41	54.143,41
700108	MIETZINSE WB	24	9	D	BG00	A	0,00	15.295,85	15.295,85
700805	MIETZINSE	24	9	D	0804	C	0,00	124,98	124,98
710005	ÖFFENTLICHE ABGABEN, OHNE GEBÜHREN GEMÄS FAG.	24	9	D	0804	C	0,00	2.041,82	2.041,82
723000	AMTSPAUSCHALIEN UND REPRÄSENTATIONSAUSGABEN	24	9	D	BG00	A	1.094.500,00	577.492,59	517.007,41-
728005	ENTGELTE FÜR SONSTIGE LEISTUNGEN	24	9	D	0804	C	0,00	66,38	66,38
728016	ENTGELTE FÜR SONSTIGE LEISTUNGEN GBG	24	9	D	BG00	A	32.000,00	30.550,00	1.450,00-
728026	ENTGELTE FÜR SONSTIGE LEISTUNGEN GBG	24	9	D	0804	C	0,00	15.649,24	15.649,24
728036	ENTGELTE FÜR SONSTIGE LEISTUNGEN GBG	24	9	D	0804	C	0,00	1.891,40	1.891,40
728070	ENTGELTE FÜR SONSTIGE LEISTUNGEN	24	9	D	BG00	A	600,00	0,00	600,00-
728107	ENTGELTE FÜR SONSTIGE LEISTUNGEN	24	9	D	BG00	A	0,00	0,00	0,00
728200	ENTGELTE FÜR SONSTIGE LEISTUNGEN	24	9	D	BG00	A	70.000,00	173.178,39	103.178,39
	Summe Teilabschnitt 01900					Ausgaben	1.222.100,00	989.501,44	232.598,56-
						Einnahmen	0,00	2.360,62	
						Überschuss, Abgang (-)	1.222.100,00-	987.140,82-	

Ordentlicher Haushalt

0 VERTRETUNGSKÖRPER UND ALLGEMEINE VERWALTUNG

0 2 0 0 0 RECHTSAMT

TA 0 2 0 0 0

Kenn- ziffer	Bezeichnung	RQ	FG	SN	AOB	R	Budget EUR	Laufendes Soll EUR	Abweichung EUR
2.02000	E i n n a h m e n								
817000	KOSTENBEITRÄGE (KOSTENERSÄTZE) FÜR SONSTIGE LEISTUN	13	5	D	MDPA	A	15.000,00	23.582,65	8.582,65
829000	SONSTIGE EINKOMMEN	18	5	D	MDPA	A	0,00	43,00	43,00
	Summe Teilabschnitt 02000						15.000,00	23.625,65	8.625,65
	Einnahmen								
1.02000	A u s g a b e n								
042000	AMTSAUSSTATTUNG	41	3	D	MDPA	A	200,00	0,00	200,00-
070000	AKTIVIERUNGSFÄHIGE RECHTE	42	3	D	MDPA	A	2.000,00	0,00	2.000,00-
346000	INVESTITIONSDARLEHEN VON KREDITINSTITUTEN	65	8	S	SN21	C	600,00	644,94	44,94
400000	GERINGWERTIGE WIRTSCHAFTSGÜTER D.ANLAGEVERMÖGENS	23	1	D	MDPA	A	100,00	3.282,48	3.182,48
456000	SCHREIB-, ZEICHEN- UND SONSTIGE BÜROMITTEL	23	1	D	MDPA	A	300,00	579,13	279,13
456990	SCHREIB-, ZEICHEN- UND SONSTIGE BÜROMITTEL	23	1	D	MDPA	A	100,00	0,00	100,00-
457000	DRUCKWERKE	23	1	D	MDPA	A	1.300,00	413,88	886,12-
457009	DRUCKWERKE KOPIERSERVICE - MDP	23	1	D	MDPA	A	0,00	22,78	22,78
500000	GELDBEZÜGE DER BEAMTEN DER VERWALTUNG	20	0	S	MDPA	A	235.000,00	215.194,10	19.805,90-
500010	GELDBEZÜGE DER BEAMTEN DER VERWALTUNG	20	0	S	MDPA	A	4.000,00	5.870,20	1.870,20
510000	GELDBEZÜGE DER VERTRAGSBEDIENSTETEN DER VERWALTUNG	20	0	S	MDPA	A	104.000,00	90.535,12	13.464,88-
510010	GELDBEZÜGE DER VERTRAGSBEDIENSTETEN DER VERWALTUNG	20	0	S	MDPA	A	1.900,00	1.879,70	20,30-
560000	REISEGEBÜHREN	20	0	D	MDPA	A	400,00	0,00	400,00-
565000	MEHRLEISTUNGSVERGÜTUNGEN	20	0	S	MDPA	A	6.100,00	3.529,24	2.570,76-
569000	SONSTIGE NEBENGEBÜHREN	20	0	S	MDPA	A	200,00	0,00	200,00-
580000	DGB ZUM AUSGLEICHFONDS FÜR FAMILIENBEIHLIFEN	20	0	S	MDPA	A	10.000,00	14.249,98	4.249,98
581000	SONSTIGE DGB ZUR SOZIALEN SICHERHEIT	20	0	S	MDPA	A	20.000,00	27.469,42	7.469,42
581500	SONSTIGE DGB ZUR SOZIALEN SICHERHEIT	20	0	S	MDPA	A	10.400,00	7.228,70	3.171,30-
590000	FREIWILLIGE SOZIALLEISTUNGEN (NUR BARLEISTUNGEN)	20	0	S	MDPA	A	2.200,00	1.679,61	520,39-
614006	INSTANDH. VON GEBÄUDEN GBG	24	3	D	MDPA	A	100,00	2.845,15	2.745,15
631000	TELEKOMMUNIKATIONSDIENSTE	24	1	D	MDPA	A	0,00	65,54	65,54
631500	TELEKOMMUNIKATIONSDIENSTE	24	1	D	MDPA	A	0,00	47,46	47,46
640000	RECHTSKOSTEN	24	8	D	MDPA	A	93.000,00	80.864,06	12.135,94-
650000	ZINSEN FÜR FINANZSCHULDEN - INLAND	25	8	S	SN21	C	0,00	19,39	19,39
728000	ENTGELTE FÜR SONSTIGE LEISTUNGEN	24	9	D	MDPA	A	100,00	0,00	100,00-
728006	ENTGELTE FÜR SONSTIGE LEISTUNGEN GBG	24	3	D	MDPA	A	100,00	0,00	100,00-
728007	ENTGELTE FÜR SONSTIGE LEISTUNGEN ITG	24	9	D	MDPA	A	32.100,00	32.241,00	141,00
728107	ENTGELTE FÜR SONSTIGE LEISTUNGEN ITG	24	9	D	MD00	A	0,00	13.072,00	13.072,00
728310	ENTGELTE FÜR SONSTIGE LEISTUNGEN SCHULUNGEN	24	9	D	MDPA	A	100,00	170,00	70,00
728980	ENTGELTE FÜR SONSTIGE LEISTUNGEN	24	9	D	MDPA	A	2.800,00	1.340,49	1.459,51-
	Summe Teilabschnitt 02000						527.100,00	503.244,37	23.855,63-
	Ausgaben								
	Einnahmen						15.000,00	23.625,65	
	Überschuss, Abgang (-)						512.100,00-	479.618,72-	

0 VERTRETUNGSKÖRPER UND ALLGEMEINE VERWALTUNG
 0 2 0 1 0 BAURECHTSAMT

TA 0 2 0 1 0

Kenn- ziffer	Bezeichnung	RQ	FG	SN	AOB	R	Budget EUR	Laufendes Soll EUR	Abweichung EUR
2.02010 E i n n a h m e n									
817000	KOSTENBEITRÄGE (KOSTENERSÄTZE) FÜR SONSTIGE LEISTUN	13	5	D	1700	G	500,00	0,00	500,00-
817100	KOSTENBEITRÄGE (KOSTENERSÄTZE) FÜR SONSTIGE LEISTUN	13	1	D	1700	G	0,00	23.065,54	23.065,54
817200	KOSTENBEITRÄGE (KOSTENERSÄTZE) FÜR SONSTIGE LEISTUN EXTERNE BEGUTACHTUNGEN	13	5	D	1700	G	0,00	0,00	0,00
817300	KOSTENBEITRÄGE (KOSTENERSÄTZE) FÜR SONSTIGE LEISTUN EDIKTALVERFAHREN	13	5	D	1700	G	50.000,00	0,00	50.000,00-
817400	KOSTENBEITRÄGE (KOSTENERSÄTZE) FÜR SONSTIGE LEISTUN GERICHTSKOSTENRÜCKERSÄTZE	13	5	D	1700	G	0,00	39,00	39,00
817500	KOSTENBEITRÄGE (KOSTENERSÄTZE) FÜR SONSTIGE LEISTUN GRUNDBUCHAUZÜGE	13	5	D	1700	G	700,00	140,29	559,71-
828000	RÜCKERSÄTZE VON AUSGABEN	18	8	D	1700	G	2.500,00	0,00	2.500,00-
829500	SONSTIGE EINNAHMEN ZENTRALE ECKWERTKÜRZUNG	18	8	D	1700	G	30.200,00	0,00	30.200,00-
868000	LFD.TRANSFERZAHNLUNGEN VON PRIVATEN HAUSHALTEN	16	1	D	1700	G	0,00	0,00	0,00
868100	LFD.TRANSFERZAHNLUNGEN VON PRIVATEN HAUSHALTEN	16	1	D	1700	G	0,00	0,00	0,00
Summe Teilabschnitt 02010 Einnahmen							83.900,00	23.244,83	60.655,17-
1.02010 A u s g a b e n									
042000	AMTSAUSSTATTUNG	41	3	D	1700	G	0,00	0,00	0,00
346000	INVESTITIONSDARLEHEN VON KREDITINSTITUTEN	65	8	S	SN21	C	2.000,00	1.950,44	49,56-
400000	GERINGWERTIGE WIRTSCHAFTSGÜTER D.ANLAGEVERMÖGENS	23	1	D	1700	G	0,00	0,00	0,00
403000	HANDELSWAREN	23	1	D	1700	G	0,00	0,00	0,00
428000	FERTIG BEZOGENE TEILE	23	1	D	1700	G	0,00	0,00	0,00
455000	CHEMISCHE UND SONSTIGE ARTVERWANDTE MITTEL	23	1	D	1700	G	0,00	0,00	0,00
456000	SCHREIB-, ZEICHEN- UND SONSTIGE BÜROMITTEL	23	1	D	1700	G	0,00	0,00	0,00
456990	SCHREIB-, ZEICHEN- UND SONSTIGE BÜROMITTEL	23	1	D	1700	G	0,00	0,00	0,00
457000	DRUCKWERKE	23	1	D	1700	G	0,00	0,00	0,00
457009	DRUCKWERKE KOPIERSERVICE - MDP	23	1	D	1700	G	0,00	0,00	0,00
457100	DRUCKWERKE	23	1	D	1700	G	0,00	0,00	0,00
459000	SONSTIGE VERBRAUCHSGÜTER	23	1	D	1700	G	0,00	0,00	0,00
500000	GELDBEZÜGE DER BEAMTEN DER VERWALTUNG	20	0	S	1700	G	0,00	291,60	291,60
500010	GELDBEZÜGE DER BEAMTEN DER VERWALTUNG	20	0	S	1700	E	0,00	430,11	430,11
510000	GELDBEZÜGE DER VERTRAGSBEDIENSTETEN DER VERWALTUNG	20	0	S	1700	E	0,00	109,37	109,37
510010	GELDBEZÜGE DER VERTRAGSBEDIENSTETEN DER VERWALTUNG	20	0	S	1700	E	0,00	0,00	0,00
522100	GELDBEZÜGE DER NICHT GANZJÄHRIG BESCHÄFTIGTEN ANGE	20	0	D	1700	G	0,00	0,00	0,00
522500	GELDBEZÜGE DER NICHT GANZJÄHRIG BESCHÄFTIGTEN ANGE	20	0	D	1700	G	0,00	0,00	0,00
560000	REISEGEBÜHREN	20	0	D	1700	G	0,00	0,00	0,00
563000	SONSTIGE AUFWANDSENTSCHÄDIGUNGEN	20	0	S	1700	E	0,00	0,00	0,00
563100	SONSTIGE AUFWANDSENTSCHÄDIGUNGEN	20	0	D	1700	G	0,00	164,45	164,45
565000	MEHRLEISTUNGSVERGÜTUNGEN	20	0	S	1700	E	0,00	0,00	0,00
565300	MEHRLEISTUNGSVERGÜTUNGEN	20	0	D	1700	G	0,00	5.627,94	5.627,94
569000	SONSTIGE NEBENGEBÜHREN	20	0	S	1700	E	0,00	0,00	0,00
580000	DGB ZUM AUSGLEICHSFONDS FÜR FAMILIENBEIHLIFEN	20	0	S	1700	E	0,00	261,97	261,97
580900	DGB ZUM AUSGLEICHSFONDS FÜR FAMILIENBEIHLIFEN	20	0	D	1700	G	0,00	0,00	0,00
581000	SONSTIGE DGB ZUR SOZIALEN SICHERHEIT	20	0	S	1700	E	0,00	565,03	565,03
581500	SONSTIGE DGB ZUR SOZIALEN SICHERHEIT	20	0	S	1700	E	0,00	8,12	8,12
581900	SONSTIGE DGB ZUR SOZIALEN SICHERHEIT	20	0	D	1700	G	0,00	0,00	0,00
590000	FREIWILLIGE SOZIALLEISTUNGEN (NUR BARLEISTUNGEN)	20	0	S	1700	E	0,00	96,99	96,99
600005	STROM	24	1	D	0804	C	4.500,00	0,00	4.500,00-

Ordentlicher Haushalt

0 VERRETUNGSKÖRPER UND ALLGEMEINE VERWALTUNG

0 2 0 1 0 BAURECHTSAMT

TA 0 2 0 1 0

Kenn- ziffer	Bezeichnung	RQ	FG	SN	AOB	R	Budget EUR	Laufendes Soll EUR	Abweichung EUR
603005	WÄRME	24	3	D	0804	C	0,00	0,00	0,00
614005	INSTANDH. VON GEBÄUDEN	24	3	D	0804	C	0,00	0,00	0,00
614006	INSTANDH. VON GEBÄUDEN GBG	24	3	D	1700	G	0,00	0,00	0,00
614100	INSTANDH. VON GEBÄUDEN	24	3	D	1700	G	0,00	0,00	0,00
618000	INSTANDH. VON SONSTIGEN ANLAGEN	24	3	D	1700	G	0,00	0,00	0,00
618006	INSTANDH. VON SONSTIGEN ANLAGEN GBG	24	3	D	1700	G	0,00	0,00	0,00
620000	PERSONEN- UND GÜTERTRANSPORTE	24	8	D	1700	G	0,00	0,00	0,00
620006	PERSONEN- UND GÜTERTRANSPORTE GBG	24	9	D	1700	G	0,00	0,00	0,00
620008	PERSONEN- UND GÜTERTRANSPORTE HOLDING	24	9	D	1700	G	0,00	0,00	0,00
620600	PERSONEN- UND GÜTERTRANSPORTE WB	24	9	D	1700	G	0,00	0,00	0,00
631500	TELEKOMMUNIKATIONSDIENSTE	24	1	D	1700	G	0,00	0,00	0,00
640000	RECHTSKOSTEN	24	8	D	1700	G	0,00	0,00	0,00
642000	BERATUNGSKOSTEN	24	8	D	1700	G	0,00	0,00	0,00
650000	ZINSEN FÜR FINANZSCHULDEN - INLAND	25	8	S	SN21	C	100,00	66,70	33,30-
670005	VERSICHERUNGEN	24	8	D	0804	C	200,00	0,00	200,00-
690100	SCHADENSFÄLLE	24	8	D	1700	G	0,00	0,00	0,00
700005	MIETZINSE KÜNDIGUNGSVERZICHT	24	8	D	0804	C	2.800,00	1.204,00	1.596,00-
700015	MIETZINSE KÜNDIGUNGSVERZICHT	24	8	D	1700	G	0,00	0,00	0,00
700100	MIETZINSE KOPIERER	24	8	D	1700	G	0,00	0,00	0,00
700705	MIETZINSE KÜNDIGUNGSVERZICHT	24	8	D	0804	C	93.500,00	0,00	93.500,00-
710100	ÖFFENTLICHE ABGABEN, OHNE GEBÜHREN GEMÄSS FAG.	24	8	D	1700	G	0,00	0,00	0,00
723000	AMTSPAUSCHALIEN UND REPRÄSENTATIONSAUSGABEN	24	9	D	1700	G	0,00	0,00	0,00
728000	ENTGELTE FÜR SONSTIGE LEISTUNGEN	24	8	D	1700	G	0,00	0,00	0,00
728006	ENTGELTE FÜR SONSTIGE LEISTUNGEN GBG	24	3	D	1700	G	0,00	0,00	0,00
728007	ENTGELTE FÜR SONSTIGE LEISTUNGEN ITG	24	9	D	1700	G	0,00	0,00	0,00
728070	ENTGELTE FÜR SONSTIGE LEISTUNGEN	24	9	D	1700	G	0,00	0,00	0,00
728107	ENTGELTE FÜR SONSTIGE LEISTUNGEN ITG	24	9	D	1700	G	0,00	0,00	0,00
728200	ENTGELTE FÜR SONSTIGE LEISTUNGEN NOTSTANDSPOLIZEI	24	8	D	1700	G	0,00	0,00	0,00
728300	ENTGELTE FÜR SONSTIGE LEISTUNGEN ÖLALARM	24	8	D	1700	G	0,00	0,00	0,00
728310	ENTGELTE FÜR SONSTIGE LEISTUNGEN SCHULUNGEN	24	9	D	1700	G	0,00	0,00	0,00
728410	ENTGELTE FÜR SONSTIGE LEISTUNGEN EINSCHALTUNGEN	24	9	D	1700	G	50.000,00	0,00	50.000,00-
728600	ENTGELTE FÜR SONSTIGE LEISTUNGEN EXTERNE BEGUTACHTUNGEN	24	9	D	1700	G	0,00	0,00	0,00
728980	ENTGELTE FÜR SONSTIGE LEISTUNGEN	24	9	D	1700	G	0,00	0,00	0,00
729000	SONSTIGE AUSGABEN STRAFVOLLZUGSKOSTEN	24	8	D	1700	G	0,00	0,00	0,00
Summe Teilabschnitt 02010									
Ausgaben							153.100,00	10.776,72	142.323,28-
Einnahmen							83.900,00	23.244,83	
Überschuss, Abgang (-)							69.200,00-	12.468,11	

Ordentlicher Haushalt

0 VERTRETUNGSKÖRPER UND ALLGEMEINE VERWALTUNG

0 2 1 0 0 STATISTIK

TA 0 2 1 0 0

Kenn- ziffer	Bezeichnung	RQ	FG	SN	AOB	R	Budget EUR	Laufendes Soll EUR	Abweichung EUR
2.02100	E i n n a h m e n								
817000	KOSTENBEITRÄGE (KOSTENERSÄTZE) FÜR SONSTIGE LEISTUN	13	1	D	MDPA	A	37.000,00	36.433,03	566,97-
	Summe Teilabschnitt 02100				Einnahmen		37.000,00	36.433,03	566,97-
1.02100	A u s g a b e n								
042000	AMTSAUSSTATTUNG	41	3	D	MDPA	A	500,00	0,00	500,00-
070990	AKTIVIERUNGSFÄHIGE RECHTE	42	3	D	MDPA	A	3.200,00	0,00	3.200,00-
346000	INVESTITIONSDARLEHEN VON KREDITINSTITUTEN	65	8	S	SN21	C	3.300,00	3.254,66	45,34-
400100	GERINGWERTIGE WIRTSCHAFTSGÜTER D.ANLAGEVERMÖGENS	23	1	D	MDPA	A	500,00	251,19	248,81-
403100	HANDELSWAREN	23	1	D	MDPA	A	100,00	0,00	100,00-
428000	FERTIG BEZOGENE TEILE	23	1	D	MDPA	A	100,00	0,00	100,00-
456000	SCHREIB-, ZEICHEN- UND SONSTIGE BÜROMITTEL	23	1	D	MDPA	A	2.300,00	365,34	1.934,66-
456990	SCHREIB-, ZEICHEN- UND SONSTIGE BÜROMITTEL	23	1	D	MDPA	A	300,00	0,00	300,00-
457000	DRUCKWERKE	23	1	D	MDPA	A	400,00	226,96	173,04-
457009	DRUCKWERKE KOPIERSERVICE - MDP A	23	1	D	MDPA	A	6.000,00	1.644,03	4.355,97-
500000	GELDBEZÜGE DER BEAMTEN DER VERWALTUNG	20	0	S	MDPA	A	80.000,00	96.754,90	16.754,90
500010	GELDBEZÜGE DER BEAMTEN DER VERWALTUNG	20	0	S	MDPA	A	4.500,00	6.218,06	1.718,06
510000	GELDBEZÜGE DER VERTRAGSBEDIENSTETEN DER VERWALTUNG	20	0	S	MDPA	A	25.000,00	17.196,62	7.803,38-
560000	REISEGEBÜHREN	20	0	D	MDPA	A	1.000,00	671,46	328,54-
565000	MEHRLEISTUNGSVERGÜTUNGEN	20	0	S	MDPA	A	700,00	988,80	288,80
565300	MEHRLEISTUNGSVERGÜTUNGEN	20	0	D	MDPA	A	0,00	1.682,70	1.682,70
569000	SONSTIGE NEBENGEBÜHREN	20	0	S	MDPA	A	100,00	0,00	100,00-
580000	DGB ZUM AUSGLEICHSFONDS FÜR FAMILIENBEIHLIFEN	20	0	S	MDPA	A	6.000,00	5.536,87	463,13-
581000	SONSTIGE DGB ZUR SOZIALEN SICHERHEIT	20	0	S	MDPA	A	9.600,00	7.686,44	1.913,56-
581500	SONSTIGE DGB ZUR SOZIALEN SICHERHEIT	20	0	S	MDPA	A	2.600,00	3.456,98	856,98
590000	FREIWILLIGE SOZIALEISTUNGEN (NUR BARLEISTUNGEN)	20	0	S	MDPA	A	400,00	446,00	46,00
614006	INSTANDH. VON GEBÄUDEN GEG	24	3	D	MDPA	A	100,00	86,68	13,32-
620100	PERSONEN- UND GÜTERTRANSPORTE	24	9	D	MDPA	A	400,00	0,00	400,00-
650000	ZINSEN FÜR FINANZSCHULDEN - INLAND	25	8	S	SN21	C	100,00	112,06	12,06
728007	ENTGELTE FÜR SONSTIGE LEISTUNGEN ITG	24	9	D	MDPA	A	16.000,00	16.470,00	470,00
728100	ENTGELTE FÜR SONSTIGE LEISTUNGEN SOFTWARE	24	9	D	MDPA	A	400,00	0,00	400,00-
728107	ENTGELTE FÜR SONSTIGE LEISTUNGEN	24	9	D	MDPA	A	200,00	0,00	200,00-
728300	ENTGELTE FÜR SONSTIGE LEISTUNGEN PROJEKT LQI	24	9	D	MDPA	A	40.000,00	0,00	40.000,00-
728310	ENTGELTE FÜR SONSTIGE LEISTUNGEN SCHULUNGEN	24	9	D	MDPA	A	2.500,00	429,60	2.070,40-
728880	ENTGELTE FÜR SONSTIGE LEISTUNGEN	24	9	D	MDPA	A	21.600,00	21.828,38	228,38
728980	ENTGELTE FÜR SONSTIGE LEISTUNGEN	24	9	D	MDPA	A	5.000,00	521,23	4.478,77-
	Summe Teilabschnitt 02100				Ausgaben		232.900,00	185.828,96	47.071,04-
					Einnahmen		37.000,00	36.433,03	
	Überschuss, Abgang (-)						195.900,00-	149.395,93-	

Ordentlicher Haushalt

0 VERTRETUNGSKÖRPER UND ALLGEMEINE VERWALTUNG

0 2 1 0 1 URBAN II - STADTTEILMONITORING

TA 0 2 1 0 1

Kenn- ziffer	Bezeichnung	RQ	FG	SN	AOB	R	Budget EUR	Laufendes Soll EUR	Abweichung EUR
1.02101	A u s g a b e n								
346000	INVESTITIONSDARLEHEN VON KREDITINSTITUTEN	65	8	S	SN21	C	400,00	359,93	40,07-
560000	REISEGEBÜHREN	20	0	D	BD00	A	200,00	0,00	200,00-
650000	ZINSEN FÜR FINANZSCHULDEN - INLAND	25	8	S	SN21	C	200,00	178,94	21,06-
	Summe Teilabschnitt 02101						800,00	538,87	261,13-
									Ausgaben Zugleich Überschuss, Abgang (-)

0 VERTRETUNGSKÖRPER UND ALLGEMEINE VERWALTUNG
0 2 2 0 0 STANDESAMT

TA 0 2 2 0 0

Kenn- ziffer	Bezeichnung	RQ	FG	SN	AOB	R	Budget EUR	Laufendes Soll EUR	Abweichung EUR
2.02200	E i n n a h m e n								
817000	KOSTENBEITRÄGE (KOSTENERSÄTZE) FÜR SONSTIGE LEISTUN	13	5	D	0200	E	7.000,00	10.515,00	3.515,00
817305	KOSTENBEITRÄGE (KOSTENERSÄTZE) FÜR SONSTIGE LEISTUN	13	5	D	0804	C	0,00	480,70	480,70
824000	EINN. A. D. VERMIETUNG U. VERPACHTUNG/A. DIENSTBARK. U. B	14	5	D	0200	E	3.600,00	3.375,00	225,00-
824205	EINN. A. D. VERMIETUNG U. VERPACHTUNG/A. DIENSTBARK. U. B	14	5	D	0804	C	0,00	6,62	6,62
829005	SONSTIGE EINNAHMEN	18	5	D	0804	C	0,00	56,55	56,55
864000	LFD. TRANSFERZ. V. SONST. TRÄGERN D. ÖFFENTL. RECHTS	15	5	D	0200	E	0,00	7.248,00	7.248,00
	Summe Teilabschnitt 02200						10.600,00	21.681,87	11.081,87
	Einnahmen								
1.02200	A u s g a b e n								
042000	AMTSAUSSTATTUNG	41	3	D	0200	E	5.000,00	4.754,94	245,06-
042006	AMTSAUSSTATTUNG GBG	41	3	D	0200	E	100,00	0,00	100,00-
042008	AMTSAUSSTATTUNG HOLDING	41	3	D	0200	E	100,00	0,00	100,00-
042100	AMTSAUSSTATTUNG DIENSTKLEIDER	41	3	D	0200	E	400,00	0,00	400,00-
042600	AMTSAUSSTATTUNG WB	41	3	D	0200	E	100,00	0,00	100,00-
346000	INVESTITIONSDARLEHEN VON KREDITINSTITUTEN	65	8	S	SN21	C	19.000,00	18.959,19	40,81-
400000	GERINGWERTIGE WIRTSCHAFTSGÜTER D. ANLAGEVERMÖGENS	23	1	D	0200	E	200,00	5.205,49	5.005,49
400010	GERINGWERTIGE WIRTSCHAFTSGÜTER D. ANLAGEVERMÖGENS	23	1	D	0200	E	100,00	0,00	100,00-
400100	GERINGWERTIGE WIRTSCHAFTSGÜTER D. ANLAGEVERMÖGENS DIENSTKLEIDER	23	1	D	0200	E	800,00	0,00	800,00-
454006	REINIGUNGSMITTEL GBG	23	1	D	0200	E	100,00	0,00	100,00-
456000	SCHREIB-, ZEICHEN- UND SONSTIGE BÜROMITTEL	23	1	D	0200	E	4.700,00	8.149,99	3.449,99
457000	DRUCKWERKE	23	1	D	0200	E	900,00	3.398,18	2.498,18
457009	DRUCKWERKE KOPIERSERVICE - MDPA	23	1	D	0200	E	5.000,00	1.580,87	3.419,13-
457100	DRUCKWERKE	23	1	D	0200	E	800,00	1.882,38	1.082,38
458000	MITTEL ZUR ÄRZTL. BETREUUNG UND GESUNDHEITSVORSORG	23	1	D	0200	E	100,00	0,00	100,00-
459000	SONSTIGE VERBRAUCHSGÜTER	23	1	D	0200	E	100,00	126,00	26,00
459100	SONSTIGE VERBRAUCHSGÜTER	23	1	D	0200	E	500,00	986,70	486,70
500000	GELDBEZÜGE DER BEAMTEN DER VERWALTUNG	20	0	S	0200	E	610.600,00	534.404,79	76.195,21-
500010	GELDBEZÜGE DER BEAMTEN DER VERWALTUNG	20	0	S	0200	E	6.300,00	7.305,70	1.005,70
510000	GELDBEZÜGE DER VERTRAGSBEDIENSTETEN DER VERWALTUNG	20	0	S	0200	E	160.000,00	193.328,04	33.328,04
510010	GELDBEZÜGE DER VERTRAGSBEDIENSTETEN DER VERWALTUNG	20	0	S	0200	E	0,00	127,96	127,96
560000	REISEGEBÜHREN	20	0	D	0200	E	700,00	562,32	137,68-
563000	SONSTIGE AUFWANDSENTSCHÄDIGUNGEN	20	0	S	0200	E	9.200,00	9.988,58	788,58
565000	MEHRLEISTUNGSVERGÜTUNGEN	20	0	S	0200	E	31.300,00	36.667,64	5.367,64
565300	MEHRLEISTUNGSVERGÜTUNGEN	20	0	D	0200	E	100,00	542,39	442,39
569000	SONSTIGE NEBENGEBÜHREN	20	0	S	0200	E	1.700,00	234,70	1.465,30-
580000	DGB ZUM AUSGLEICHSFONDS FÜR FAMILIENBEIHILFEN	20	0	S	0200	E	45.000,00	33.449,76	11.550,24-
581000	SONSTIGE DGB ZUR SOZIALEN SICHERHEIT	20	0	S	0200	E	75.000,00	64.403,04	10.596,96-
581500	SONSTIGE DGB ZUR SOZIALEN SICHERHEIT	20	0	S	0200	E	25.000,00	18.961,51	6.038,49-
590000	FREIWILLIGE SOZIALLEISTUNGEN (NUR BARLEISTUNGEN)	20	0	S	0200	E	3.100,00	3.875,00	775,00
600005	STROM	24	1	D	0804	C	6.800,00	4.559,11	2.240,89-
602005	WASSER	24	1	D	0804	C	200,00	179,88	20,12-
603005	WÄRME	24	1	D	0804	C	4.100,00	7.389,25	3.289,25
614005	INSTANDH. VON GEBÄUDEN	24	3	D	0804	C	2.800,00	3.184,73	384,73
614006	INSTANDH. VON GEBÄUDEN GBG	24	3	D	0200	E	500,00	6.697,88	6.197,88

Ordentlicher Haushalt

0 VERTRETUNGSKÖRPER UND ALLGEMEINE VERWALTUNG

0 2 2 0 0 STANDESAMT

TA 0 2 2 0 0

Kenn- ziffer	Bezeichnung	RQ	FG	SN	AOB	R	Budget EUR	Laufendes Soll EUR	Abweichung EUR
614015	INSTANDH. VON GEBÄUDEN	24	2	D	0804	C	100,00	18,48	81,52-
614025	INSTANDH. VON GEBÄUDEN	24	3	D	0804	C	0,00	54,81	54,81
614100	INSTANDH. VON GEBÄUDEN	24	3	D	0200	E	400,00	0,00	400,00-
618000	INSTANDH. VON SONSTIGEN ANLAGEN	24	3	D	0200	E	0,00	289,20	289,20
618006	INSTANDH. VON SONSTIGEN ANLAGEN GBG	24	3	D	0200	E	100,00	0,00	100,00-
618008	INSTANDH. VON SONSTIGEN ANLAGEN HOLDING	24	3	D	0200	E	100,00	0,00	100,00-
618600	INSTANDH. VON SONSTIGEN ANLAGEN WB	24	3	D	0200	E	100,00	0,00	100,00-
620000	PERSONEN- UND GÜTERTRANSPORTE	24	8	D	0200	E	700,00	806,20	106,20
620006	PERSONEN- UND GÜTERTRANSPORTE GBG	24	9	D	0200	E	100,00	554,40	454,40
620008	PERSONEN- UND GÜTERTRANSPORTE HOLDING	24	9	D	0200	E	100,00	0,00	100,00-
620600	PERSONEN- UND GÜTERTRANSPORTE WB	24	9	D	0200	E	200,00	0,00	200,00-
630000	POSTDIENSTE	24	1	D	MDFA	A	15.000,00	13.757,21	1.242,79-
631000	TELEKOMMUNIKATIONSDIENSTE	24	1	D	0200	E	1.000,00	0,00	1.000,00-
631500	TELEKOMMUNIKATIONSDIENSTE	24	1	D	0200	E	0,00	417,22	417,22
650000	ZINSEN FÜR FINANZSCHULDEN - INLAND	25	8	S	SN21	C	600,00	606,97	6,97
657000	GELDVERKEHRSSPESEN	24	1	D	0200	E	100,00	30,50	69,50-
670005	VERSICHERUNGEN	24	8	D	0804	C	1.000,00	553,99	446,01-
700005	MIETZINSE	24	8	D	0804	C	67.100,00	48.606,34	18.493,66-
700200	MIETZINSE LEASINGRATEN	24	8	D	0800	C	14.900,00	17.395,29	2.495,29
700805	MIETZINSE	24	3	D	0804	C	100,00	103,04	3,04
710005	ÖFFENTLICHE ABGABEN, OHNE GEBÜHREN GEMÄSS FAG.	24	8	D	0804	C	1.300,00	1.875,20	575,20
725000	BIBLIOTHEKSERFORDERNISSE	24	9	D	0200	E	300,00	0,00	300,00-
726000	MITGLIEDSBEITRÄGE AN INSTITUTIONEN (IM INLAND)	24	9	D	0200	E	600,00	601,60	1,60
728005	ENTGELTE FÜR SONSTIGE LEISTUNGEN	24	8	D	0804	C	800,00	250,97	549,03-
728006	ENTGELTE FÜR SONSTIGE LEISTUNGEN GBG	24	3	D	0200	E	300,00	0,00	300,00-
728007	ENTGELTE FÜR SONSTIGE LEISTUNGEN ITG	24	9	D	0200	E	50.000,00	61.224,00	11.224,00
728016	ENTGELTE FÜR SONSTIGE LEISTUNGEN GBG-REINIGUNG	24	9	D	0200	E	28.900,00	28.600,00	300,00-
728026	ENTGELTE FÜR SONSTIGE LEISTUNGEN GBG	24	9	D	0804	C	13.000,00	6.140,40	6.859,60-
728036	ENTGELTE FÜR SONSTIGE LEISTUNGEN GBG	24	9	D	0804	C	3.000,00	1.305,59	1.694,41-
728107	ENTGELTE FÜR SONSTIGE LEISTUNGEN ITG	24	3	D	0200	E	100,00	5.156,00	5.056,00
728300	ENTGELTE FÜR SONSTIGE LEISTUNGEN	24	9	D	0200	E	300,00	446,94	146,94
728310	ENTGELTE FÜR SONSTIGE LEISTUNGEN SCHULUNGEN	24	9	D	0200	E	1.000,00	1.868,10	868,10
728360	ENTGELTE FÜR SONSTIGE LEISTUNGEN BÜCHERBINDEN	24	9	D	0200	E	100,00	0,00	100,00-
728980	ENTGELTE FÜR SONSTIGE LEISTUNGEN	24	9	D	0200	E	3.000,00	2.516,98	483,02-
Summe Teilabschnitt 02200		Ausgaben					1.224.800,00	1.164.085,45	60.714,55-
		Einnahmen					10.600,00	21.681,87	
		Überschuss, Abgang (-)					1.214.200,00-	1.142.403,58-	

Ordentlicher Haushalt

0 VERTRETUNGSKÖRPER UND ALLGEMEINE VERWALTUNG

0 2 4 0 0 WAHLAMT

TA 0 2 4 0 0

Kenn- ziffer	Bezeichnung	RQ	FG	SN	AOB	R	Budget EUR	Laufendes Soll EUR	Abweichung EUR
2.02400	E i n n a h m e n								
817000	KOSTENBEITRÄGE (KOSTENERSÄTZE) FÜR SONSTIGE LEISTUN	13	5	D	0200	E	90.000,00	90.550,80	550,80
817100	KOSTENBEITRÄGE (KOSTENERSÄTZE) FÜR SONSTIGE LEISTUN	13	5	D	0200	E	300,00	0,00	300,00-
864000	LFD.TRANSFERZ. V.SONST.TRÄGERN D.ÖFFENTL.RECHTS	15	5	D	0200	E	0,00	19.378,86	19.378,86
	Summe Teilabschnitt 02400						90.300,00	109.929,66	19.629,66
	Einnahmen								
1.02400	A u s g a b e n								
042000	AMTSAUSSTATTUNG	41	3	D	0200	E	5.000,00	2.172,00	2.828,00-
042006	AMTSAUSSTATTUNG GBG	41	3	D	0200	E	100,00	0,00	100,00-
042008	AMTSAUSSTATTUNG HOLDING	41	3	D	0200	E	100,00	0,00	100,00-
042800	AMTSAUSSTATTUNG	41	3	D	0200	E	3.000,00	1.476,00	1.524,00-
346000	INVESTITIONSDARLEHEN VON KREDITINSTITUTEN	65	8	S	SN21	C	3.900,00	3.926,25	26,25
400000	GERINGWERTIGE WIRTSCHAFTSGÜTER D.ANLAGEVERMÖGENS	23	1	D	0200	E	1.000,00	32,17	967,83-
400800	GERINGWERTIGE WIRTSCHAFTSGÜTER D.ANLAGEVERMÖGENS	23	1	D	0200	E	500,00	4.161,75	3.661,75
452800	TREIBSTOFFE	23	1	D	0200	E	600,00	25,34	574,66-
456000	SCHREIB-, ZEICHEN- UND SONSTIGE BÜROMITTEL	23	1	D	0200	E	100,00	0,00	100,00-
456800	SCHREIB-, ZEICHEN- UND SONSTIGE BÜROMITTEL	23	1	D	0200	E	3.000,00	3.623,76	623,76
457000	DRUCKWERKE	23	1	D	0200	E	0,00	42,48	42,48
457009	DRUCKWERKE KOPIERSERVICE - MDPA	23	1	D	0200	E	1.600,00	10.463,95	8.863,95
457100	DRUCKWERKE	23	1	D	0200	E	100,00	0,00	100,00-
457800	DRUCKWERKE	23	1	D	0200	E	20.000,00	5.251,70	14.748,30-
458000	MITTEL ZUR ÄRZTL. BETREUUNG UND GESUNDHEITSVORSORG	23	1	D	0200	E	100,00	0,00	100,00-
459000	SONSTIGE VERBRAUCHSGÜTER	23	1	D	0200	E	100,00	452,80	352,80
500000	GELDBEZÜGE DER BEAMTEN DER VERWALTUNG	20	0	S	0200	E	379.100,00	350.559,19	28.540,81-
510000	GELDBEZÜGE DER VERTRAGSBEDIENSTETEN DER VERWALTUNG	20	0	S	0200	E	275.000,00	316.198,99	41.198,99
510010	GELDBEZÜGE DER VERTRAGSBEDIENSTETEN DER VERWALTUNG	20	0	S	0200	E	1.700,00	980,05	719,95-
560000	REISEGEBÜHREN	20	0	D	0200	E	400,00	315,14	84,86-
563000	SONSTIGE AUFWANDSENTSCHÄDIGUNGEN	20	0	S	0200	E	100,00	109,08	9,08
563100	SONSTIGE AUFWANDSENTSCHÄDIGUNGEN	20	0	D	0200	E	100,00	0,00	100,00-
565000	MEHRLEISTUNGSVERGÜTUNGEN	20	0	S	0200	E	10.000,00	11.013,23	1.013,23
565300	MEHRLEISTUNGSVERGÜTUNGEN	20	0	D	0200	E	16.000,00	34.352,51	18.352,51
565800	MEHRLEISTUNGSVERGÜTUNGEN	20	0	D	0200	E	14.000,00	0,00	14.000,00-
569000	SONSTIGE NEBENGEBÜHREN	20	0	S	0200	E	2.400,00	407,37	1.992,63-
580000	DGB ZUM AUSGLEICHFONDS FÜR FAMILIENBEIHLIFEN	20	0	S	0200	E	40.000,00	25.538,54	14.461,46-
581000	SONSTIGE DGB ZUR SOZIALEN SICHERHEIT	20	0	S	0200	E	79.900,00	84.901,03	5.001,03
581500	SONSTIGE DGB ZUR SOZIALEN SICHERHEIT	20	0	S	0200	E	14.000,00	14.473,82	473,82
590000	FREIWILLIGE SOZIALLEISTUNGEN (NUR BARLEISTUNGEN)	20	0	S	0200	E	2.800,00	2.503,30	296,70-
614005	INSTANDH. VON GEBÄUDEN	24	3	D	0804	C	200,00	0,00	200,00-
614006	INSTANDH. VON GEBÄUDEN GBG	24	3	D	0200	E	100,00	0,00	100,00-
616500	INSTANDH. VON MASCHINEN U. MASCHINELLEN ANLAGEN	24	8	D	0200	E	1.000,00	0,00	1.000,00-
616800	INSTANDH. VON MASCHINEN U. MASCHINELLEN ANLAGEN	24	3	D	0200	E	500,00	561,99	61,99
618000	INSTANDH. VON SONSTIGEN ANLAGEN	24	3	D	0200	E	100,00	0,00	100,00-
618006	INSTANDH. VON SONSTIGEN ANLAGEN GBG	24	3	D	0200	E	100,00	0,00	100,00-
618008	INSTANDH. VON SONSTIGEN ANLAGEN HOLDING	24	3	D	0200	E	100,00	0,00	100,00-
618100	INSTANDH. VON SONSTIGEN ANLAGEN WB	24	3	D	0200	E	200,00	0,00	200,00-

Ordentlicher Haushalt

0 VERTRETUNGSKÖRPER UND ALLGEMEINE VERWALTUNG

0 2 4 0 0 WAHLAMT

TA 0 2 4 0 0

Kenn- ziffer	Bezeichnung	RQ	FG	SN	AOB	R	Budget EUR	Laufendes Soll EUR	Abweichung EUR
620000	PERSONEN- UND GÜTERTRANSPORTE	24	9	D	0200	E	200,00	209,20	9,20
620006	PERSONEN- UND GÜTERTRANSPORTE GBG	24	9	D	0200	E	200,00	0,00	200,00-
620008	PERSONEN- UND GÜTERTRANSPORTE HOLDING	24	9	D	0200	E	100,00	0,00	100,00-
620100	PERSONEN- UND GÜTERTRANSPORTE WB	24	9	D	0200	E	100,00	42,80	57,20-
620500	PERSONEN- UND GÜTERTRANSPORTE	24	9	D	0200	E	4.000,00	0,00	4.000,00-
620700	PERSONEN- UND GÜTERTRANSPORTE GRW	24	8	D	0200	E	0,00	11,00	11,00
620800	PERSONEN- UND GÜTERTRANSPORTE	24	9	D	0200	E	30.000,00	25.114,00	4.886,00-
630000	POSTDIENSTE	24	1	D	MDPA	A	21.500,00	24.412,34	2.912,34
630800	POSTDIENSTE	24	8	D	0200	E	91.000,00	102.158,24	11.158,24
631000	TELEKOMMUNIKATIONSDIENSTE	24	1	D	0200	E	600,00	0,00	600,00-
631500	TELEKOMMUNIKATIONSDIENSTE	24	1	D	0200	E	0,00	198,52	198,52
650000	ZINSEN FÜR FINANZSCHULDEN - INLAND	25	8	S	SN21	C	700,00	693,51	6,49-
690100	SCHADENSFÄLLE	24	8	D	0200	E	100,00	0,00	100,00-
700800	MIETZINSE	24	8	D	0200	E	20.000,00	16.741,46	3.258,54-
723800	AMTSPAUSCHALIEN UND REPRÄSENTATIONSAUSGABEN	24	8	D	0200	E	500,00	1.160,00	660,00
728000	ENTGELTE FÜR SONSTIGE LEISTUNGEN SCHULUNGEN	24	9	D	0200	E	100,00	0,00	100,00-
728006	ENTGELTE FÜR SONSTIGE LEISTUNGEN GBG	24	3	D	0200	E	200,00	0,00	200,00-
728007	ENTGELTE FÜR SONSTIGE LEISTUNGEN ITG	24	9	D	0200	E	88.400,00	76.686,00	11.714,00-
728016	ENTGELTE FÜR SONSTIGE LEISTUNGEN GBG	24	9	D	0200	E	800,00	800,00	0,00
728107	ENTGELTE FÜR SONSTIGE LEISTUNGEN ITG	24	9	D	0200	E	200,00	556,64	356,64
728110	ENTGELTE FÜR SONSTIGE LEISTUNGEN	24	9	D	0200	E	95.000,00	6.359,76	88.640,24-
728207	ENTGELTE FÜR SONSTIGE LEISTUNGEN ITG	24	9	D	MD00	A	0,00	44.218,00	44.218,00
728500	ENTGELTE FÜR SONSTIGE LEISTUNGEN	24	8	D	0200	E	1.000,00	0,00	1.000,00-
728700	ENTGELTE FÜR SONSTIGE LEISTUNGEN GRW	24	8	D	0200	E	0,00	10.379,80	10.379,80
728800	ENTGELTE FÜR SONSTIGE LEISTUNGEN	24	8	D	0200	E	227.000,00	142.269,83	84.730,17-
728808	ENTGELTE FÜR SONSTIGE LEISTUNGEN Holding	24	8	D	0200	E	0,00	545,00	545,00
728980	ENTGELTE FÜR SONSTIGE LEISTUNGEN	24	9	D	0200	E	7.600,00	4.926,20	2.673,80-
	Summe Teilabschnitt 02400						1.466.300,00	1.331.024,74	135.275,26-
							Einnahmen 90.300,00	109.929,66	
							Überschuss, Abgang (-)	1.376.000,00-	1.221.095,08-

Ordentlicher Haushalt

0 VERTRETUNGSKÖRPER UND ALLGEMEINE VERWALTUNG

0 2 4 1 0 WAHLAMT - ZENTRALES MELDEAMT

TA 0 2 4 1 0

Kenn- ziffer	Bezeichnung	RQ	FG	SN	AOB	R	Budget EUR	Laufendes Soll EUR	Abweichung EUR
1.02410	A u s g a b e n								
565300	MEHRLEISTUNGSVERGÜTUNGEN	20	0	D	MDPA	A	0,00	287,14	287,14
	Summe Teilabschnitt 02410				Ausgaben Zugleich Überschuss, Abgang (-)		0,00	287,14	287,14

Ordentlicher Haushalt

0 VERTRETUNGSKÖRPER UND ALLGEMEINE VERWALTUNG

0 2 5 0 0 STAATSBÜRGERSCHAFT

TA 0 2 5 0 0

Kenn- ziffer	Bezeichnung	RQ	FG	SN	AOB	R	Budget EUR	Laufendes Soll EUR	Abweichung EUR
2.02500	E i n n a h m e n								
817000	KOSTENBEITRÄGE (KOSTENERSÄTZE) FÜR SONSTIGE LEISTUN	13	1	D	0200	E	79.000,00	80.752,28	1.752,28
817305	KOSTENBEITRÄGE (KOSTENERSÄTZE) FÜR SONSTIGE LEISTUN	13	5	D	0804	C	0,00	5.816,53	5.816,53
829005	SONSTIGE EINNAHMEN	18	5	D	0804	C	0,00	79,09	79,09
829500	SONSTIGE EINNAHMEN ZENTRALE ECKWERTKÜRZUNG	18	8	D	0200	E	51.000,00	390,00	50.610,00-
	Summe Teilabschnitt 02500					Einnahmen	130.000,00	87.037,90	42.962,10-
1.02500	A u s g a b e n								
042000	AMTSAUSSTATTUNG	41	3	D	0200	E	76.000,00	16.965,57	59.034,43-
042006	AMTSAUSSTATTUNG GBG	41	3	D	0200	E	10.100,00	1.865,00	8.235,00-
042100	AMTSAUSSTATTUNG	41	9	D	MD00	A	0,00	1.143,60	1.143,60
042600	AMTSAUSSTATTUNG WB	41	3	D	0200	E	100,00	0,00	100,00-
070000	AKTIVIERUNGSFÄHIGE RECHTE	42	3	D	0200	E	200,00	0,00	200,00-
346000	INVESTITIONSDARLEHEN VON KREDITINSTITUTEN	65	8	S	SN21	C	3.500,00	3.528,01	28,01
400000	GERINGWERTIGE WIRTSCHAFTSGÜTER D.ANLAGEVERMÖGENS	23	1	D	0200	E	3.000,00	13.366,53	10.366,53
403500	HANDELSWAREN REISEPÄSSE UND PERSONALAUSWEISE	23	8	D	0200	E	720.000,00	616.350,56	103.649,44-
451005	BRENNSTOFFE	23	1	D	0804	C	4.600,00	4.356,00	244,00-
456000	SCHREIB-, ZEICHEN- UND SONSTIGE BÜROMITTEL	23	1	D	0200	E	15.000,00	9.810,62	5.189,38-
457000	DRUCKWERKE	23	1	D	0200	E	2.500,00	6.913,96	4.413,96
457009	DRUCKWERKE KOPIERSERVICE - MDP	23	1	D	0200	E	4.500,00	296,20	4.203,80-
458000	MITTEL ZUR ÄRZTL. BETREUUNG UND GESUNDHEITSVORSORG	23	1	D	0200	E	100,00	0,00	100,00-
459000	SONSTIGE VERBRAUCHSGÜTER	23	1	D	0200	E	100,00	157,83	57,83
500000	GELDBEZÜGE DER BEAMTEN DER VERWALTUNG	20	0	S	0200	E	950.000,00	797.576,80	152.423,20-
500010	GELDBEZÜGE DER BEAMTEN DER VERWALTUNG	20	0	S	0200	E	27.100,00	24.691,82	2.408,18-
510000	GELDBEZÜGE DER VERTRAGSBEDIENSTETEN DER VERWALTUNG	20	0	S	0200	E	190.400,00	195.172,27	4.772,27
510010	GELDBEZÜGE DER VERTRAGSBEDIENSTETEN DER VERWALTUNG	20	0	S	0200	E	4.800,00	1.727,40	3.072,60-
560000	REISEGEBÜHREN	20	0	D	0200	E	500,00	856,12	356,12
563000	SONSTIGE AUFWANDSENTSCHÄDIGUNGEN	20	0	S	0200	E	1.100,00	0,00	1.100,00-
563100	SONSTIGE AUFWANDSENTSCHÄDIGUNGEN	20	0	D	0200	E	200,00	0,00	200,00-
565000	MEHRLEISTUNGSVERGÜTUNGEN	20	0	S	0200	E	14.500,00	12.694,00	1.806,00-
565300	MEHRLEISTUNGSVERGÜTUNGEN	20	0	D	0200	E	5.800,00	2.370,74	3.429,26-
569000	SONSTIGE NEBENGEBÜHREN	20	0	S	0200	E	1.800,00	504,25	1.295,75-
580000	DGB ZUM AUSGLEICHSFONDS FÜR FAMILIENBEIHILFEN	20	0	S	0200	E	50.000,00	40.040,91	9.959,09-
581000	SONSTIGE DGB ZUR SOZIALEN SICHERHEIT	20	0	S	0200	E	70.000,00	72.609,90	2.609,90
581500	SONSTIGE DGB ZUR SOZIALEN SICHERHEIT	20	0	S	0200	E	37.200,00	26.038,72	11.161,28-
590000	FREIWILLIGE SOZIALLEISTUNGEN (NUR BARLEISTUNGEN)	20	0	S	0200	E	3.800,00	2.307,25	1.492,75-
600005	STROM	24	1	D	0804	C	26.100,00	22.837,90	3.262,10-
602005	WASSER	24	1	D	0804	C	1.000,00	1.038,27	38,27
603005	WÄRME	24	1	D	0804	C	17.900,00	13.272,71	4.627,29-
614005	INSTANDH. VON GEBÄUDEN	24	3	D	0804	C	2.700,00	13.388,56	10.688,56
614006	INSTANDH. VON GEBÄUDEN GBG	24	3	D	0200	E	900,00	4.383,01	3.483,01
614015	INSTANDH. VON GEBÄUDEN	24	2	D	0804	C	0,00	155,90	155,90
614025	INSTANDH. VON GEBÄUDEN	24	3	D	0804	C	0,00	226,17	226,17
614100	INSTANDH. VON GEBÄUDEN	24	3	D	0200	E	100,00	0,00	100,00-
618000	INSTANDH. VON SONSTIGEN ANLAGEN	24	3	D	0200	E	100,00	1.667,24	1.567,24

Ordentlicher Haushalt

0 VERTRETUNGSKÖRPER UND ALLGEMEINE VERWALTUNG

0 2 5 0 0 STAATSBÜRGERSCHAFT

TA 0 2 5 0 0

Kenn- ziffer	Bezeichnung	RQ	FG	SN	AOB	R	Budget EUR	Laufendes Soll EUR	Abweichung EUR
618006	INSTANDH. VON SONSTIGEN ANLAGEN GBG	24	3	D	0200	E	100,00	0,00	100,00-
620000	PERSONEN- UND GÜTERTRANSPORTE	24	8	D	0200	E	200,00	787,80	587,80
620006	PERSONEN- UND GÜTERTRANSPORTE GBG	24	9	D	0200	E	100,00	0,00	100,00-
620600	PERSONEN- UND GÜTERTRANSPORTE WB	24	9	D	0200	E	100,00	0,00	100,00-
630000	POSTDIENSTE	24	1	D	MDPA	A	3.000,00	1.270,22	1.729,78-
631000	TELEKOMMUNIKATIONSDIENSTE	24	1	D	0200	E	1.000,00	0,00	1.000,00-
631500	TELEKOMMUNIKATIONSDIENSTE	24	1	D	0200	E	0,00	498,72	498,72
650000	ZINSEN FÜR FINANZSCHULDEN - INLAND	25	8	S	SN21	C	400,00	403,15	3,15
657000	GELDVERKEHRSSPESEN	24	1	D	0200	E	100,00	0,00	100,00-
670005	VERSICHERUNGEN	24	8	D	0804	C	1.400,00	1.903,80	503,80
700005	MIETZINSE	24	8	D	0804	C	44.200,00	52.265,68	8.065,68
700200	MIETZINSE LEASINGRATEN	24	8	D	0800	C	105.800,00	106.022,41	222,41
700805	MIETZINSE	24	3	D	0804	C	0,00	230,22	230,22
710005	ÖFFENTLICHE ABGABEN, OHNE GEBÜHREN GEMÄSS FAG.	24	8	D	0804	C	4.600,00	12.200,80	7.600,80
723000	AMTSPAUSCHALIEN UND REPRÄSENTATIONSAUSGABEN	24	9	D	0200	E	600,00	907,56	307,56
725000	BIBLIOTHEKSERFORDERNISSE	24	9	D	0200	E	100,00	0,00	100,00-
728000	ENTGELTE FÜR SONSTIGE LEISTUNGEN	24	9	D	0200	E	2.000,00	16.090,28	14.090,28
728005	ENTGELTE FÜR SONSTIGE LEISTUNGEN	24	8	D	0804	C	6.600,00	1.242,39	5.357,61-
728006	ENTGELTE FÜR SONSTIGE LEISTUNGEN GBG	24	3	D	0200	E	100,00	0,00	100,00-
728007	ENTGELTE FÜR SONSTIGE LEISTUNGEN ITG	24	9	D	0200	E	110.000,00	90.456,00	19.544,00-
728016	ENTGELTE FÜR SONSTIGE LEISTUNGEN GBG-REINIGUNG	24	9	D	0200	E	24.600,00	23.500,00	1.100,00-
728026	ENTGELTE FÜR SONSTIGE LEISTUNGEN GBG	24	9	D	0804	C	35.500,00	54.930,84	19.430,84
728036	ENTGELTE FÜR SONSTIGE LEISTUNGEN GBG	24	9	D	0804	C	4.800,00	12.817,09	8.017,09
728070	ENTGELTE FÜR SONSTIGE LEISTUNGEN	24	9	D	0200	E	100,00	0,00	100,00-
728107	ENTGELTE FÜR SONSTIGE LEISTUNGEN ITG	24	9	D	0200	E	500,00	3.355,50	2.855,50
728207	ENTGELTE FÜR SONSTIGE LEISTUNGEN ITG	24	9	D	MD00	A	0,00	14.400,00	14.400,00
728360	ENTGELTE FÜR SONSTIGE LEISTUNGEN SCHULUNGEN	24	9	D	0200	E	100,00	396,00	296,00
728400	ENTGELTE FÜR SONSTIGE LEISTUNGEN EINSCHALTUNGEN	24	9	D	0200	E	100,00	0,00	100,00-
728500	ENTGELTE FÜR SONSTIGE LEISTUNGEN	24	9	D	0200	E	4.500,00	128,16	4.371,84-
728980	ENTGELTE FÜR SONSTIGE LEISTUNGEN	24	9	D	0200	E	8.200,00	1.790,59	6.409,41-
	Summe Teilabschnitt 02500						2.604.500,00	2.303.911,03	300.588,97-
							Einnahmen 130.000,00	87.037,90	
							Überschuss, Abgang (-)	2.474.500,00-	2.216.873,13-

0 VERTRETUNGSKÖRPER UND ALLGEMEINE VERWALTUNG
0 2 9 0 0 AMTSGEBÄUDE

TA 0 2 9 0 0

Kenn- ziffer	Bezeichnung	RQ	FG	SN	AOB	R	Budget EUR	Laufendes Soll EUR	Abweichung EUR
2.02900 E i n n a h m e n									
817300	KOSTENBEITRÄGE (KOSTENERSÄTZE) FÜR SONSTIGE LEISTUN	13	5	D	0805	C	0,00	1.680,00	1.680,00
817305	KOSTENBEITRÄGE (KOSTENERSÄTZE) FÜR SONSTIGE LEISTUN	13	5	S	0804	C	0,00	256,00	256,00
824000	EINN.A.D.VERMIETUNG U.VERPACHTUNG/A.DIENSTBARK.U.B	14	1	D	0804	C	0,00	0,00	0,00
824200	EINN.A.D.VERMIETUNG U.VERPACHTUNG/A.DIENSTBARK.U.B	14	1	D	0804	C	0,00	0,00	0,00
824205	EINN.A.D.VERMIETUNG U.VERPACHTUNG/A.DIENSTBARK.U.B	14	5	D	0804	C	0,00	62,07	62,07
824600	EINN.A.D.VERMIETUNG U.VERPACHTUNG/A.DIENSTBARK.U.B	14	1	D	0805	C	0,00	0,00	0,00
825000	EINN.A.D.UNTERVERMIETUNG U.UNTERVERPACHTUNG V.ANGE	14	5	D	0804	C	33.300,00	11.386,00	21.914,00-
829005	SONSTIGE EINNAHMEN VERSICHERUNGSRÜCKERSÄTZE	18	1	D	0804	C	32.000,00	2.965,48	29.034,52-
Summe Teilabschnitt 02900 Einnahmen							65.300,00	16.349,55	48.950,45-
1.02900 A u s g a b e n									
346000	INVESTITIONSDARLEHEN VON KREDITINSTITUTEN	65	8	S	SN21	C	196.400,00	196.381,62	18,38-
600005	STROM	24	1	D	0804	C	7.000,00	226,00	6.774,00-
601005	GAS	24	1	D	0804	C	2.700,00	1.250,00	1.450,00-
602005	WASSER	24	1	D	0804	C	2.200,00	379,75	1.820,25-
603005	WÄRME	24	1	D	0804	C	500,00	4.395,28	3.895,28
614005	INSTANDH. VON GEBÄUDEN	24	3	D	0804	C	101.600,00	4.275,50	97.324,50-
614006	INSTANDH. VON GEBÄUDEN GBG	24	3	D	0804	C	20.000,00	25.649,58	5.649,58
614015	INSTANDH. VON GEBÄUDEN SCHADENSLIQUIDIERUNGEN	24	2	D	0804	C	4.500,00	5.318,86	818,86
614025	INSTANDH. VON GEBÄUDEN	24	3	D	0804	C	0,00	59,58	59,58
620000	PERSONEN- UND GÜTERTRANSPORTE	24	9	D	0804	C	0,00	32.636,06	32.636,06
620006	PERSONEN- UND GÜTERTRANSPORTE GBG	24	9	D	0804	C	0,00	0,00	0,00
650000	ZINSEN FÜR FINANZSCHULDEN - INLAND	25	8	S	SN21	C	28.000,00	8.883,72	19.116,28-
670005	VERSICHERUNGEN	24	8	D	0804	C	164.800,00	417.469,26	252.669,26
700005	MIETZINSE	24	8	D	0804	C	100,00	62,07	37,93-
700505	MIETZINSE GBG-MIETEN	24	8	D	0804	C	13.100,00	11.056,79	2.043,21-
700705	MIETZINSE KÜNDIGUNGSVERZICHT	24	8	D	0804	C	2.500,00	0,00	2.500,00-
710005	ÖFFENTLICHE ABGABEN, OHNE GEBÜHREN GEMÄSS FAG.	24	8	D	0804	C	9.400,00	8.873,41	526,59-
710105	ÖFFENTLICHE ABGABEN, OHNE GEBÜHREN GEMÄSS FAG.	24	8	D	0804	C	0,00	0,61	0,61
728005	ENTGELTE FÜR SONSTIGE LEISTUNGEN	24	8	D	0804	C	6.900,00	5.381,41	1.518,59-
728016	ENTGELTE FÜR SONSTIGE LEISTUNGEN GBG	24	9	D	0804	C	55.000,00	0,00	55.000,00-
728026	ENTGELTE FÜR SONSTIGE LEISTUNGEN GBG	24	9	D	0804	C	312.000,00	396.436,25	84.436,25
728036	ENTGELTE FÜR SONSTIGE LEISTUNGEN GBG	24	9	D	0804	C	67.400,00	2.386,29	65.013,71-
728100	ENTGELTE FÜR SONSTIGE LEISTUNGEN	24	8	D	0804	C	0,00	8.550,81	8.550,81
728126	ENTGELTE FÜR SONSTIGE LEISTUNGEN GBG	24	8	D	0804	C	0,00	3.000,00	3.000,00
Summe Teilabschnitt 02900 Ausgaben							994.100,00	1.132.672,85	138.572,85
Einnahmen							65.300,00	16.349,55	
Überschuss, Abgang (-)							928.800,00-	1.116.323,30-	

Ordentlicher Haushalt

0 VERTRETUNGSKÖRPER UND ALLGEMEINE VERWALTUNG

0 3 0 0 0 STADTBAUDIREKTION

TA 0 3 0 0 0

Kenn- ziffer	Bezeichnung	RQ	FG	SN	AOB	R	Budget EUR	Laufendes Soll EUR	Abweichung EUR
2.03000	E i n n a h m e n								
817100	KOSTENBEITRÄGE (KOSTENERSÄTZE) FÜR SONSTIGE LEISTUN	13	5	D	BD00	A	0,00	350,00	350,00
817600	KOSTENBEITRÄGE (KOSTENERSÄTZE) FÜR SONSTIGE LEISTUN	13	5	D	BD00	A	0,00	320,00	320,00
824205	EINN.A.D.VERMIETUNG U.VERPACHTUNG/A.DIENSTBARK.U.B	14	5	D	0804	C	0,00	89,64	89,64
	Summe Teilabschnitt 03000					Einnahmen	0,00	759,64	759,64
1.03000	A u s g a b e n								
042000	AMTSAUSSTATTUNG	41	3	D	BD00	A	0,00	15.673,37	15.673,37
070000	AKTIVIERUNGSFÄHIGE RECHTE	42	3	D	BD00	A	0,00	443,64	443,64
346000	INVESTITIONSDARLEHEN VON KREDITINSTITUTEN	65	8	S	SN21	C	366.900,00	367.103,07	203,07
400000	GERINGWERTIGE WIRTSCHAFTSGÜTER D.ANLAGEVERMÖGENS	23	1	D	BD00	A	1.000,00	3.437,93	2.437,93
403100	HANDELSWAREN BEHINDERTENMASSNAHMEN	23	9	D	BD00	A	7.000,00	292,60	6.707,40-
454006	REINIGUNGSMITTEL GBG	23	1	D	BD00	A	0,00	117,14	117,14
454100	REINIGUNGSMITTEL	23	1	D	BD00	A	200,00	0,00	200,00-
456000	SCHREIB-, ZEICHEN- UND SONSTIGE BÜROMITTEL	23	1	D	BD00	A	1.500,00	4.270,72	2.770,72
457000	DRUCKWERKE	23	1	D	BD00	A	2.500,00	1.313,72	1.186,28-
457009	DRUCKWERKE KOPIERSERVICE - MDPA	23	1	D	BD00	A	0,00	251,12	251,12
457100	DRUCKWERKE	23	1	D	BD00	A	600,00	0,00	600,00-
459000	SONSTIGE VERBRAUCHSGÜTER	23	1	D	BD00	A	0,00	117,12	117,12
459005	SONSTIGE VERBRAUCHSGÜTER	23	3	D	BD00	A	0,00	35,17	35,17
500000	GELDBEZÜGE DER BEAMTEN DER VERWALTUNG	20	0	S	BD00	A	360.000,00	426.247,73	66.247,73
500010	GELDBEZÜGE DER BEAMTEN DER VERWALTUNG	20	0	S	BD00	A	40.000,00	39.819,79	180,21-
510000	GELDBEZÜGE DER VERTRAGSBEDIENSTETEN DER VERWALTUNG	20	0	S	BD00	A	550.000,00	506.729,53	43.270,47-
510010	GELDBEZÜGE DER VERTRAGSBEDIENSTETEN DER VERWALTUNG	20	0	S	BD00	A	21.200,00	20.677,41	522,59-
522500	GELDBEZÜGE DER NICHT GANZJÄHRIG BESCHÄFTIGTEN ANGE	20	0	D	BD00	A	0,00	4.127,29	4.127,29
560000	REISEGEBÜHREN	20	0	D	BD00	A	4.000,00	2.519,06	1.480,94-
563100	SONSTIGE AUFWANDSENTSCHÄDIGUNGEN	20	0	D	BD00	A	0,00	878,64	878,64
565000	MEHRLEISTUNGSVERGÜTUNGEN	20	0	S	BD00	A	6.000,00	7.211,38	1.211,38
565300	MEHRLEISTUNGSVERGÜTUNGEN	20	0	D	BD00	A	20.000,00	10.267,42	9.732,58-
569000	SONSTIGE NEBENGEBÜHREN	20	0	S	BD00	A	1.100,00	0,00	1.100,00-
580000	DGB ZUM AUSGLEICHSFONDS FÜR FAMILIENBEIHLIFEN	20	0	S	BD00	A	60.000,00	46.052,75	13.947,25-
580900	DGB ZUM AUSGLEICHSFONDS FÜR FAMILIENBEIHLIFEN	20	0	D	BD00	A	0,00	185,72	185,72
581000	SONSTIGE DGB ZUR SOZIALEN SICHERHEIT	20	0	S	BD00	A	127.400,00	123.871,14	3.528,86-
581500	SONSTIGE DGB ZUR SOZIALEN SICHERHEIT	20	0	S	BD00	A	17.300,00	20.212,46	2.912,46
581900	SONSTIGE DGB ZUR SOZIALEN SICHERHEIT	20	0	D	BD00	A	0,00	877,96	877,96
590000	FREIWILLIGE SOZIALLEISTUNGEN (NUR BARLEISTUNGEN)	20	0	S	BD00	A	3.800,00	3.386,01	413,99-
600000	STROM	24	3	D	BD00	A	0,00	320,13	320,13
600005	STROM	24	1	D	0804	C	4.100,00	3.335,95	764,05-
603005	WÄRME	24	3	D	0804	C	0,00	3.767,45	3.767,45
614005	INSTANDH. VON GEBÄUDEN	24	3	D	0804	C	7.000,00	1.211,32	5.788,68-
614006	INSTANDH. VON GEBÄUDEN GBG	24	3	D	BD00	A	0,00	141,12	141,12
614025	INSTANDH. VON GEBÄUDEN	24	3	D	BD00	A	0,00	14,80	14,80
618000	INSTANDH. VON SONSTIGEN ANLAGEN	24	3	D	BD00	A	0,00	418,18	418,18
620000	PERSONEN- UND GÜTERTRANSPORTE	24	8	D	BD00	A	2.000,00	1.929,80	70,20-
620006	PERSONEN- UND GÜTERTRANSPORTE GBG	24	9	D	BD00	A	1.000,00	0,00	1.000,00-

Ordentlicher Haushalt

0 VERTRETUNGSKÖRPER UND ALLGEMEINE VERWALTUNG
0 3 0 0 0 STADTBAUDIREKTION

TA 0 3 0 0 0

Kenn- ziffer	Bezeichnung	RQ	FG	SN	AOB	R	Budget EUR	Laufendes Soll EUR	Abweichung EUR
630000	POSTDIENSTE	24	1	D	MDPA	A	1.500,00	462,46	1.037,54-
631200	TELEKOMMUNIKATIONSDIENSTE	24	1	D	BD00	A	0,00	258,69	258,69
631500	TELEKOMMUNIKATIONSDIENSTE	24	1	D	BD00	A	0,00	1.305,74	1.305,74
650000	ZINSEN FÜR FINANZSCHULDEN - INLAND	25	8	S	SN21	C	71.700,00	53.617,75	18.082,25-
670005	VERSICHERUNGEN	24	8	D	0804	C	200,00	1.615,22	1.415,22
690000	SCHADENSFÄLLE	24	8	D	BD00	A	0,00	350,00	350,00
700005	MIETZINSE KÜNDIGUNGSVERZICHT	24	8	D	0804	C	3.700,00	2.799,81	900,19-
700015	MIETZINSE KÜNDIGUNGSVERZICHT	24	8	D	BD00	A	0,00	0,00	0,00
700100	MIETZINSE	24	9	D	BD00	A	1.500,00	2.325,00	825,00
700705	MIETZINSE KÜNDIGUNGSVERZICHT	24	8	D	0804	C	83.200,00	66.903,53	16.296,47-
710100	ÖFFENTLICHE ABGABEN, OHNE GEBÜHREN GEMÄSS FAG.	24	8	D	BD00	A	0,00	129,40	129,40
723000	AMTSPAUSCHALIEN UND REPRÄSENTATIONSAUSGABEN	24	9	D	BD00	A	0,00	1.123,08	1.123,08
728005	ENTGELTE FÜR SONSTIGE LEISTUNGEN	24	8	D	0804	C	200,00	86,28	113,72-
728007	ENTGELTE FÜR SONSTIGE LEISTUNGEN ITG	24	9	D	BD00	A	87.400,00	77.519,40	9.880,60-
728016	ENTGELTE FÜR SONSTIGE LEISTUNGEN GBG-REINIGUNG	24	9	D	BD00	A	24.700,00	24.700,00	0,00
728036	ENTGELTE FÜR SONSTIGE LEISTUNGEN GBG	24	9	D	0804	C	900,00	2.580,89	1.680,89
728107	ENTGELTE FÜR SONSTIGE LEISTUNGEN ITG	24	9	D	BD00	A	0,00	330,00	330,00
728200	ENTGELTE FÜR SONSTIGE LEISTUNGEN	24	9	D	BD00	A	47.000,00	1.254,00	45.746,00-
728207	ENTGELTE FÜR SONSTIGE LEISTUNGEN ITG	24	9	D	MD00	A	0,00	8.355,00	8.355,00
728500	ENTGELTE FÜR SONSTIGE LEISTUNGEN GEBIETSBETREUUNG	24	9	D	BD00	A	60.000,00	0,00	60.000,00-
728510	ENTGELTE FÜR SONSTIGE LEISTUNGEN INFORMATIONSARBEIT	24	9	D	BD00	A	7.000,00	0,00	7.000,00-
728600	ENTGELTE FÜR SONSTIGE LEISTUNGEN BAUEN OHNE BARRIERE	24	9	D	BD00	A	15.000,00	9.765,10	5.234,90-
728800	ENTGELTE FÜR SONSTIGE LEISTUNGEN SCHULUNGEN	24	9	D	BD00	A	1.000,00	0,00	1.000,00-
728980	ENTGELTE FÜR SONSTIGE LEISTUNGEN	24	9	D	BD00	A	0,00	8.060,96	8.060,96
757100	LFD. TRANSFERZ. AN PRIV.ORGANISATIONEN O.ERWERBSZW	27	5	D	BD00	A	10.000,00	26.176,00	16.176,00
Summe Teilabschnitt 03000		Ausgaben				2.019.600,00		1.906.976,95	112.623,05-
		Einnahmen				0,00		759,64	
		Überschuss, Abgang (-)				2.019.600,00-		1.906.217,31-	

0 VERTRETUNGSKÖRPER UND ALLGEMEINE VERWALTUNG
 0 3 0 1 0 BAB BAURECHT- UND BAUVERWALTUNG

TA 0 3 0 1 0

Kenn- ziffer	Bezeichnung	RQ	FG	SN	AOB	R	Budget EUR	Laufendes Soll EUR	Abweichung EUR
2.03010	E i n n a h m e n								
817100	KOSTENBEITRÄGE (KOSTENERSÄTZE) FÜR SONSTIGE LEISTUN	13	5	D	1700	G	0,00	2.625,90	2.625,90
817300	KOSTENBEITRÄGE (KOSTENERSÄTZE) FÜR SONSTIGE LEISTUN EDIKTALVERFAHREN	13	5	D	1700	G	0,00	28.469,12	28.469,12
817500	KOSTENBEITRÄGE (KOSTENERSÄTZE) FÜR SONSTIGE LEISTUN GRUNDBUCHAUSZÜGE	13	5	D	1700	G	0,00	12,65	12,65
824205	EINN.A.D.VERMIETUNG U.VERPACHTUNG/A.DIENSTBARK.U.B	14	5	D	0804	C	0,00	152,50	152,50
	Summe Teilabschnitt 03010					Einnahmen	0,00	31.260,17	31.260,17
1.03010	A u s g a b e n								
040000	FAHRZEUGE	41	3	D	1700	G	0,00	36.464,00	36.464,00
070107	AKTIVIERUNGSFÄHIGE RECHTE ITG	42	9	D	MD00	A	0,00	14.400,00	14.400,00
400000	GERINGWERTIGE WIRTSCHAFTSGÜTER D.ANLAGEVERMÖGENS	23	1	D	1700	G	0,00	13.477,96	13.477,96
400100	GERINGWERTIGE WIRTSCHAFTSGÜTER D.ANLAGEVERMÖGENS DIENSTKLEIDER	23	1	D	1700	G	0,00	1.534,02	1.534,02
403000	HANDELSWAREN	23	1	D	1700	G	0,00	243,50	243,50
454006	REINIGUNGSMITTEL GBG	23	1	D	1700	G	0,00	302,23	302,23
456000	SCHREIB-, ZEICHEN- UND SONSTIGE BÜROMITTEL	23	1	D	1700	G	0,00	7.395,96	7.395,96
456990	SCHREIB-, ZEICHEN- UND SONSTIGE BÜROMITTEL	23	1	D	1700	G	0,00	6.924,06	6.924,06
457000	DRUCKWERKE	23	1	D	1700	G	0,00	3.027,71	3.027,71
457009	DRUCKWERKE KOPIERSERVICE-MDPA	23	1	D	1700	G	0,00	4.396,83	4.396,83
458000	MITTEL ZUR ÄRZTL. BETREUUNG UND GESUNDHEITSVORSORG	23	1	D	1700	G	0,00	45,88	45,88
459000	SONSTIGE VERBRAUCHSGÜTER	23	1	D	1700	G	0,00	7.567,05	7.567,05
459005	SONSTIGE VERBRAUCHSGÜTER	23	1	D	1700	G	0,00	39,31	39,31
500000	GELDBEZÜGE DER BEAMTEN DER VERWALTUNG	20	0	S	1700	G	0,00	1.235.337,00	1.235.337,00
500010	GELDBEZÜGE DER BEAMTEN DER VERWALTUNG	20	0	S	1700	G	0,00	37.399,12	37.399,12
510000	GELDBEZÜGE DER VERTRAGSBEDIENSTETEN DER VERWALTUNG	20	0	S	1700	G	0,00	949.313,42	949.313,42
510010	GELDBEZÜGE DER VERTRAGSBEDIENSTETEN DER VERWALTUNG	20	0	S	1700	G	0,00	40.200,85	40.200,85
511000	GELDBEZÜGE DER VB. IN HANDWERKLICHER VERWENDUNG	20	0	S	1700	G	0,00	20.164,40	20.164,40
511010	GELDBEZÜGE DER VB. IN HANDWERKLICHER VERWENDUNG	20	0	S	1700	G	0,00	168,43	168,43
522500	GELDBEZÜGE DER NICHT GANZJÄHRIG BESCHÄFTIGTEN ANGE	20	1	D	1700	G	0,00	891,89	891,89
560000	REISEGEBÜHREN	20	1	D	1700	G	0,00	938,81	938,81
563000	SONSTIGE AUFWANDSENTSCHÄDIGUNGEN	20	0	S	1700	G	0,00	19.558,55	19.558,55
563100	SONSTIGE AUFWANDSENTSCHÄDIGUNGEN	20	1	D	1700	G	0,00	9.660,42	9.660,42
565000	MEHRLEISTUNGSVERGÜTUNGEN	20	0	S	1700	G	0,00	11.173,47	11.173,47
565300	MEHRLEISTUNGSVERGÜTUNGEN	20	1	D	1700	G	0,00	11.543,21	11.543,21
567000	BELOHNUNGEN UND GELDAUSHILFEN	20	0	S	1700	G	0,00	105,75	105,75
569000	SONSTIGE NEBENGEBÜHREN	20	0	S	1700	G	0,00	18.359,74	18.359,74
580000	DGB ZUM AUSGLEICHSFONDS FÜR FAMILIENBEIHILFEN	20	0	S	1700	G	0,00	100.414,49	100.414,49
580900	DGB ZUM AUSGLEICHSFONDS FÜR FAMILIENBEIHILFEN	20	1	D	1700	G	0,00	40,13	40,13
581000	SONSTIGE DGB ZUR SOZIALEN SICHERHEIT	20	0	S	1700	G	0,00	256.522,37	256.522,37
581500	SONSTIGE DGB ZUR SOZIALEN SICHERHEIT	20	0	S	1700	G	0,00	45.990,94	45.990,94
581900	SONSTIGE DGB ZUR SOZIALEN SICHERHEIT	20	1	D	1700	G	0,00	188,27	188,27
590000	FREIWILLIGE SOZIALLEISTUNGEN (NUR BARLEISTUNGEN)	20	0	S	1700	G	0,00	9.883,54	9.883,54
600005	STROM	24	1	D	0804	C	0,00	4.692,99	4.692,99
603005	WÄRME	24	1	D	0804	C	0,00	10.056,30	10.056,30
614005	INSTANDH. VON GEBÄUDEN	24	1	D	0804	C	0,00	561,75	561,75
614006	INSTANDH. VON GEBÄUDEN GBG	24	1	D	1700	G	0,00	79,23	79,23

Ordentlicher Haushalt

0 VERTRETUNGSKÖRPER UND ALLGEMEINE VERWALTUNG
0 3 0 1 0 BAB BAURECHT- UND BAUVERWALTUNG

TA 0 3 0 1 0

Kenn- ziffer	Bezeichnung	RQ	FG	SN	AOB	R	Budget EUR	Laufendes Soll EUR	Abweichung EUR
614025	INSTANDH. VON GEBÄUDEN	24	1	D	1700	G	0,00	16,54	16,54
620000	PERSONEN- UND GÜTERTRANSPORTE	24	1	D	1700	G	0,00	1.017,50	1.017,50
620006	PERSONEN- UND GÜTERTRANSPORTE GBG	24	1	D	1700	G	0,00	227,20	227,20
631500	TELEKOMMUNIKATIONSDIENSTE	24	1	D	1700	G	0,00	426,30	426,30
657000	GELDVERKEHRSSPESEN	24	1	D	1700	G	0,00	7,75	7,75
670005	VERSICHERUNGEN	24	1	D	0804	C	0,00	72,49	72,49
700005	MIETZINSE	24	1	D	0804	C	0,00	4.194,19	4.194,19
700015	MIETZINSE	24	1	D	1700	G	0,00	504,00	504,00
700100	MIETZINSE	24	8	D	1700	G	0,00	2.647,25	2.647,25
700705	MIETZINSE	24	1	D	0804	C	0,00	194.245,02	194.245,02
723000	AMTSPAUSCHALIEN UND REPRÄSENTATIONSAUSGABEN	24	8	D	1700	G	0,00	4.208,06	4.208,06
728000	ENTGELTE FÜR SONSTIGE LEISTUNGEN	24	8	D	1700	G	0,00	475,95	475,95
728007	ENTGELTE FÜR SONSTIGE LEISTUNGEN ITG	24	9	D	1700	G	0,00	138.048,00	138.048,00
728016	ENTGELTE FÜR SONSTIGE LEISTUNGEN GBG-REINIGUNG	24	8	D	1700	G	0,00	33.934,00	33.934,00
728036	ENTGELTE FÜR SONSTIGE LEISTUNGEN GBG	24	9	D	0804	C	0,00	2.998,26	2.998,26
728107	ENTGELTE FÜR SONSTIGE LEISTUNGEN ITG	24	8	D	1700	G	0,00	300,00	300,00
728207	ENTGELTE FÜR SONSTIGE LEISTUNGEN ITG	24	9	D	MD00	A	0,00	143.795,57	143.795,57
728310	ENTGELTE FÜR SONSTIGE LEISTUNGEN SCHULUNGEN	24	8	D	1700	G	0,00	1.902,00	1.902,00
728410	ENTGELTE FÜR SONSTIGE LEISTUNGEN EINSCHALTUNGEN	24	9	D	1700	G	30.000,00	40.493,35	10.493,35
728980	ENTGELTE FÜR SONSTIGE LEISTUNGEN	24	8	D	1700	G	0,00	8.029,72	8.029,72
Summe Teilabschnitt 03010		Ausgaben					30.000,00	3.456.606,73	3.426.606,73
		Einnahmen					0,00	31.260,17	
		Überschuss, Abgang (-)					30.000,00-	3.425.346,56-	

Ordentlicher Haushalt

0 VERTRETUNGSKÖRPER UND ALLGEMEINE VERWALTUNG

0 3 1 0 0 STADTPLANUNGSAMT

TA 0 3 1 0 0

Kenn- ziffer	Bezeichnung	RQ	FG	SN	AOB	R	Budget EUR	Laufendes Soll EUR	Abweichung EUR
2.03100	E i n n a h m e n								
824205	EINN.A.D.VERMIETUNG U.VERPACHTUNG/A.DIENSTBARK.U.B	14	5	D	0804	C	0,00	88,07	88,07
829500	SONSTIGE EINNAHMEN ZENTRALE ECKWERTKÜRZUNG	18	8	D	1400	A	17.300,00	0,00	17.300,00-
	Summe Teilabschnitt 03100						17.300,00	88,07	17.211,93-
	Einnahmen								
1.03100	A u s g a b e n								
042000	AMTSAUSSTATTUNG	41	3	D	1400	A	0,00	8.584,91	8.584,91
346000	INVESTITIONSDARLEHEN VON KREDITINSTITUTEN	65	8	S	SN21	C	219.000,00	218.934,60	65,40-
400000	GERINGWERTIGE WIRTSCHAFTSGÜTER D.ANLAGEVERMÖGENS	23	1	D	1400	A	0,00	16.349,14	16.349,14
403000	HANDELSWAREN	23	9	D	1400	A	0,00	8.514,98	8.514,98
452000	TREIBSTOFFE	23	1	D	1400	A	0,00	9,37	9,37
454000	REINIGUNGSMITTEL	23	1	D	1400	A	0,00	32,98	32,98
454006	REINIGUNGSMITTEL GBG	23	1	D	1400	A	0,00	25,89	25,89
455000	CHEMISCHE UND SONSTIGE ARTVERWANDTE MITTEL	23	1	D	1400	A	0,00	34,89	34,89
456000	SCHREIB-, ZEICHEN- UND SONSTIGE BÜROMITTEL	23	1	D	1400	A	0,00	2.899,89	2.899,89
457000	DRUCKWERKE	23	1	D	1400	A	0,00	499,30	499,30
457009	DRUCKWERKE KOPIERSERVICE - MDPA	23	1	D	1400	A	0,00	553,40	553,40
457200	DRUCKWERKE	23	1	D	1400	A	0,00	589,88	589,88
459000	SONSTIGE VERBRAUCHSGÜTER	23	1	D	1400	A	0,00	29,81	29,81
459005	SONSTIGE VERBRAUCHSGÜTER	23	3	D	1400	A	0,00	42,93	42,93
500000	GELDBEZÜGE DER BEAMTEN DER VERWALTUNG	20	0	S	1400	A	700.000,00	616.878,93	83.121,07-
500010	GELDBEZÜGE DER BEAMTEN DER VERWALTUNG	20	0	S	1400	A	15.600,00	14.717,22	882,78-
510000	GELDBEZÜGE DER VERTRAGSBEDIENSTETEN DER VERWALTUNG	20	0	S	1400	A	450.000,00	526.810,85	76.810,85
510010	GELDBEZÜGE DER VERTRAGSBEDIENSTETEN DER VERWALTUNG	20	0	S	1400	A	22.200,00	32.101,26	9.901,26
560000	REISEGEBÜHREN	20	0	D	1400	A	0,00	4.102,72	4.102,72
563100	SONSTIGE AUFWANDENTSCHÄDIGUNGEN	20	0	D	1400	A	0,00	816,06	816,06
565000	MEHRLEISTUNGSVERGÜTUNGEN	20	0	S	1400	A	600,00	1.610,24	1.010,24
565300	MEHRLEISTUNGSVERGÜTUNGEN	20	0	D	1400	A	0,00	40.594,96	40.594,96
567000	BELOHNUNGEN UND GELDAUSHILFEN	20	0	S	1400	A	100,00	0,00	100,00-
569000	SONSTIGE NEBENGEBÜHREN	20	0	S	1400	A	1.400,00	0,00	1.400,00-
580000	DGB ZUM AUSGLEICHSFONDS FÜR FAMILIENBEIHLIFEN	20	0	S	1400	A	56.400,00	46.781,23	9.618,77-
581000	SONSTIGE DGB ZUR SOZIALEN SICHERHEIT	20	0	S	1400	A	150.000,00	136.008,35	13.991,65-
581500	SONSTIGE DGB ZUR SOZIALEN SICHERHEIT	20	0	S	1400	A	30.000,00	21.182,93	8.817,07-
590000	FREIWILLIGE SOZIALLEISTUNGEN (NUR BARLEISTUNGEN)	20	0	S	1400	A	4.600,00	4.478,11	121,89-
600005	STROM	24	1	D	0804	C	4.900,00	3.678,31	1.221,69-
603005	WÄRME	24	3	D	0804	C	0,00	4.322,69	4.322,69
614005	INSTANDH. VON GEBÄUDEN	24	3	D	0804	C	100,00	541,16	441,16
614025	INSTANDH. VON GEBÄUDEN	24	3	D	1400	A	0,00	18,06	18,06
620000	PERSONEN- UND GÜTERTRANSPORTE	24	8	D	1400	A	0,00	979,44	979,44
630000	POSTDIENSTE	24	1	D	MDPA	A	7.500,00	3.663,78	3.836,22-
631500	TELEKOMMUNIKATIONSDIENSTE	24	1	D	1400	A	0,00	905,30	905,30
650000	ZINSEN FÜR FINANZSCHULDEN - INLAND	25	8	S	SN21	C	37.400,00	29.928,99	7.471,01-
670005	VERSICHERUNGEN	24	8	D	0804	C	300,00	74,35	225,65-
700005	MIETZINSE KÜNDIGUNGSVERZICHT	24	8	D	0804	C	4.100,00	2.545,98	1.554,02-
700705	MIETZINSE KÜNDIGUNGSVERZICHT	24	8	D	0804	C	100.400,00	76.332,89	24.067,11-

Ordentlicher Haushalt

0 VERTRETUNGSKÖRPER UND ALLGEMEINE VERWALTUNG

0 3 1 0 0 STADTPLANUNGSAMT

TA 0 3 1 0 0

Kenn- ziffer	Bezeichnung	RQ	FG	SN	AOB	R	Budget EUR	Laufendes Soll EUR	Abweichung EUR
723000	AMTSPAUSCHALIEN UND REPRÄSENTATIONSAUSGABEN	24	9	D	1400	A	0,00	754,29	754,29
728007	ENTGELTE FÜR SONSTIGE LEISTUNGEN ITG	24	9	D	1400	A	172.400,00	172.356,00	44,00-
728016	ENTGELTE FÜR SONSTIGE LEISTUNGEN GBG-REINIGUNG	24	9	D	1400	A	0,00	15.900,00	15.900,00
728036	ENTGELTE FÜR SONSTIGE LEISTUNGEN GBG	24	9	D	0804	C	1.100,00	1.731,44	631,44
728107	ENTGELTE FÜR SONSTIGE LEISTUNGEN ITG	24	3	D	1400	A	0,00	1.275,50	1.275,50
728207	ENTGELTE FÜR SONSTIGE LEISTUNGEN ITG	24	9	D	MD00	A	0,00	6.105,00	6.105,00
728300	ENTGELTE FÜR SONSTIGE LEISTUNGEN	24	9	D	1400	A	130.000,00	13.845,00	116.155,00-
728310	ENTGELTE FÜR SONSTIGE LEISTUNGEN SCHULUNGEN	24	9	D	1400	A	0,00	2.501,96	2.501,96
728980	ENTGELTE FÜR SONSTIGE LEISTUNGEN	24	9	D	1400	A	0,00	5.249,71	5.249,71
	Summe Teilabschnitt 03100						2.108.100,00	2.045.894,68	62.205,32-
							Ausgaben		
							Einnahmen		
							17.300,00	88,07	
							Überschuss, Abgang (-)	2.090.800,00-	2.045.806,61-

Ordentlicher Haushalt

0 VERTRETUNGSKÖRPER UND ALLGEMEINE VERWALTUNG

0 3 1 1 0 VERKEHRSPLANUNG

TA 0 3 1 1 0

Kenn- ziffer	Bezeichnung	RQ	FG	SN	AOB	R	Budget EUR	Laufendes Soll EUR	Abweichung EUR
2.03110	E i n n a h m e n								
824000	EINN.A.D.VERMIETUNG U.VERPACHTUNG/A.DIENSTBARK.U.B FAHRRADSTATION	14	1	D	1008	E	15.000,00	18.114,80	3.114,80
824205	EINN.A.D.VERMIETUNG U.VERPACHTUNG/A.DIENSTBARK.U.B	14	5	D	0804	C	0,00	50,89	50,89
	Summe Teilabschnitt 03110						15.000,00	18.165,69	3.165,69
	Einnahmen								
1.03110	A u s g a b e n								
042000	AMTSAUSSTATTUNG	41	3	D	1008	E	5.000,00	1.625,13	3.374,87-
070000	AKTIVIERUNGSFÄHIGE RECHTE	42	3	D	1008	E	500,00	0,00	500,00-
400000	GERINGWERTIGE WIRTSCHAFTSGÜTER D.ANLAGEVERMÖGENS	23	1	D	1008	E	1.000,00	1.459,25	459,25
400600	GERINGWERTIGE WIRTSCHAFTSGÜTER D.ANLAGEVERMÖGENS FAHRRADSTATION	23	1	D	1008	E	0,00	4,29	4,29
403000	HANDELSWAREN	23	1	D	1008	E	2.500,00	672,02	1.827,98-
454100	REINIGUNGSMITTEL	23	1	D	1008	E	100,00	9,00	91,00-
456000	SCHREIB-, ZEICHEN- UND SONSTIGE BÜROMITTEL	23	1	D	1008	E	1.000,00	1.405,72	405,72
457000	DRUCKWERKE	23	1	D	1008	E	100,00	160,55	60,55
457009	DRUCKWERKE KOPIERSERVICE - MDPA	23	1	D	1008	E	100,00	246,70	146,70
457100	DRUCKWERKE	23	1	D	1008	E	100,00	0,00	100,00-
459000	SONSTIGE VERBRAUCHSGÜTER	23	1	D	1008	E	100,00	0,00	100,00-
500000	GELDBEZÜGE DER BEAMTEN DER VERWALTUNG	20	0	S	1008	E	195.000,00	200.374,84	5.374,84
500010	GELDBEZÜGE DER BEAMTEN DER VERWALTUNG	20	0	S	1008	E	6.200,00	6.422,26	222,26
510000	GELDBEZÜGE DER VERTRAGSBEDIENSTETEN DER VERWALTUNG	20	0	S	1008	E	400.000,00	394.919,07	5.080,93-
510010	GELDBEZÜGE DER VERTRAGSBEDIENSTETEN DER VERWALTUNG	20	0	S	1008	E	22.800,00	23.701,17	901,17
560000	REISEGEBÜHREN	20	0	D	1008	E	3.000,00	1.794,82	1.205,18-
563000	SONSTIGE AUFWANDSENTSCHÄDIGUNGEN	20	0	S	1008	E	100,00	125,70	25,70
565000	MEHRLEISTUNGSVERGÜTUNGEN	20	0	S	1008	E	1.500,00	1.620,40	120,40
565300	MEHRLEISTUNGSVERGÜTUNGEN	20	0	D	1008	E	4.000,00	23.397,28	19.397,28
569000	SONSTIGE NEBENGEBÜHREN	20	0	S	1008	E	500,00	0,00	500,00-
580000	DGB ZUM AUSGLEICHSFONDS FÜR FAMILIENBEIHLIFEN	20	0	S	1008	E	26.800,00	29.342,47	2.542,47
581000	SONSTIGE DGB ZUR SOZIALEN SICHERHEIT	20	0	S	1008	E	90.800,00	89.126,51	1.673,49-
581500	SONSTIGE DGB ZUR SOZIALEN SICHERHEIT	20	0	S	1008	E	9.600,00	11.312,46	1.712,46
590000	FREIWILLIGE SOZIALLEISTUNGEN (NUR BARLEISTUNGEN)	20	0	S	1008	E	2.300,00	4.001,47	1.701,47
600005	STROM	24	1	D	0804	C	0,00	868,36	868,36
600600	STROM FAHRRADSTATION	24	1	D	1008	E	1.500,00	0,00	1.500,00-
603005	WÄRME	24	1	D	0804	C	0,00	1.081,59	1.081,59
614005	INSTANDH. VON GEBÄUDEN	24	1	D	0804	C	0,00	47,12	47,12
614600	INSTANDH. VON GEBÄUDEN FAHRRADSTATION	24	3	D	1008	E	1.700,00	0,00	1.700,00-
617000	INSTANDH. VON FAHRZEUGEN FAHRRADSTATION	24	3	D	1008	E	0,00	9,60	9,60
618000	INSTANDH. VON SONSTIGEN ANLAGEN	24	3	D	1008	E	100,00	309,60	209,60
618600	INSTANDH. VON SONSTIGEN ANLAGEN FAHRRADSTATION	24	3	D	1008	E	0,00	260,94	260,94
620000	PERSONEN- UND GÜTERTRANSPORTE	24	9	D	1008	E	1.000,00	608,34	391,66-
630000	POSTDIENSTE	24	1	D	MDPA	A	4.000,00	3.835,53	164,47-
631500	TELEKOMMUNIKATIONSDIENSTE	24	1	D	1008	E	0,00	771,54	771,54
642000	BERATUNGSKOSTEN	24	9	D	1008	E	0,00	4.929,04	4.929,04
650000	ZINSEN FÜR FINANZSCHULDEN - INLAND	25	8	S	SN21	C	15.200,00	14.559,57	640,43-
670005	VERSICHERUNGEN	24	1	D	0804	C	0,00	2,88	2,88
690000	SCHADENSFÄLLE FAHRRADSTATION	24	3	D	1008	E	0,00	2.680,00	2.680,00

Ordentlicher Haushalt

0 VERTRETUNGSKÖRPER UND ALLGEMEINE VERWALTUNG

0 3 1 1 0 VERKEHRSPLANUNG

TA 0 3 1 1 0

Kenn- ziffer	Bezeichnung	RQ	FG	SN	AOB	R	Budget EUR	Laufendes Soll EUR	Abweichung EUR
700005	MIETZINSE	24	1	D	0804	C	0,00	1.201,07	1.201,07
700015	MIETZINSE	24	1	D	1008	E	0,00	46.374,08	46.374,08
700500	MIETZINSE FAHRRADSTATION	24	9	D	1008	E	45.200,00	0,00	45.200,00-
700705	MIETZINSE	24	1	D	0804	C	0,00	18.705,14	18.705,14
710100	ÖFFENTLICHE ABGABEN, OHNE GEBÜHREN GEMÄSS FAG.	24	8	D	1008	E	0,00	69,40	69,40
723000	AMTSPAUSCHALIEN UND REPRÄSENTATIONSAUSGABEN	24	9	D	1008	E	600,00	541,04	58,96-
728006	ENTGELTE FÜR SONSTIGE LEISTUNGEN GBG	24	3	D	1008	E	0,00	1.000,00	1.000,00
728007	ENTGELTE FÜR SONSTIGE LEISTUNGEN ITG	24	9	D	1008	E	73.400,00	69.144,00	4.256,00-
728016	ENTGELTE FÜR SONSTIGE LEISTUNGEN GBG-REINIGUNG	24	9	D	1008	E	14.300,00	14.300,00	0,00
728070	ENTGELTE FÜR SONSTIGE LEISTUNGEN	24	9	D	1008	E	100,00	0,00	100,00-
728107	ENTGELTE FÜR SONSTIGE LEISTUNGEN ITG	24	3	D	1008	E	0,00	330,00	330,00
728200	ENTGELTE FÜR SONSTIGE LEISTUNGEN VERKEHRSKONZEPTE	24	9	D	1008	E	132.100,00	9.487,51	122.612,49-
728207	ENTGELTE FÜR SONSTIGE LEISTUNGEN ITG	24	9	D	MD00	A	0,00	3.060,00	3.060,00
728800	ENTGELTE FÜR SONSTIGE LEISTUNGEN SCHULUNGEN	24	9	D	1008	E	1.000,00	828,00	172,00-
728980	ENTGELTE FÜR SONSTIGE LEISTUNGEN	24	9	D	1008	E	0,00	5.614,51	5.614,51
755000	LFD. TRANSFERZ. AN UNTERNEHMUNGEN (OHNE FINANZUNTE	27	9	D	1008	E	0,00	24.958,56	24.958,56
757000	LFD. TRANSFERZ. AN PRIV.ORGANISATIONEN O.ERWERBSZW	27	9	D	1008	E	0,00	1.500,00	1.500,00
	Summe Teilabschnitt 03110						1.063.300,00	1.018.798,53	44.501,47-
							Einnahmen 15.000,00	18.165,69	
							Überschuss, Abgang (-)	1.048.300,00-	1.000.632,84-

0 VERTRETUNGSKÖRPER UND ALLGEMEINE VERWALTUNG
 0 3 2 0 0 VERMESSUNGSAMT

TA 0 3 2 0 0

Kenn- ziffer	Bezeichnung	RQ	FG	SN	AOB	R	Budget EUR	Laufendes Soll EUR	Abweichung EUR
2.03200	E i n n a h m e n								
807000	VERÄUSSERUNG VON ERZEUGNISSEN	18	5	D	1006	A	41.000,00	25.223,33	15.776,67-
817000	KOSTENBEITRÄGE (KOSTENERSÄTZE) FÜR SONSTIGE LEISTUN	13	5	D	1006	A	2.000,00	215,00	1.785,00-
817100	KOSTENBEITRÄGE (KOSTENERSÄTZE) FÜR SONSTIGE LEISTUN	13	5	D	1006	A	2.000,00	4.431,25	2.431,25
824205	EINN.A.D.VERMIETUNG U.VERPACHTUNG/A.DIENSTBARK.U.B	14	5	D	0804	C	0,00	102,30	102,30
829000	SONSTIGE EINNAHMEN	18	5	D	1006	A	0,00	130,00	130,00
829500	SONSTIGE EINNAHMEN ZENTRALE ECKWERTKÜRZUNG	18	8	D	1006	A	17.600,00	0,00	17.600,00-
	Summe Teilabschnitt 03200					Einnahmen	62.600,00	30.101,88	32.498,12-
1.03200	A u s g a b e n								
040000	FAHRZEUGE	41	3	D	1006	A	0,00	22.815,00	22.815,00
042000	AMTSAUSSTATTUNG	41	3	D	1006	A	5.000,00	1.620,45	3.379,55-
070000	AKTIVIERUNGSFÄHIGE RECHTE	42	3	D	1006	A	0,00	374,40	374,40
070007	AKTIVIERUNGSFÄHIGE RECHTE ITG	42	3	D	1006	A	0,00	12.501,00	12.501,00
346000	INVESTITIONSDARLEHEN VON KREDITINSTITUTEN	65	8	S	SN21	C	132.500,00	132.573,94	73,94
400000	GERINGWERTIGE WIRTSCHAFTSGÜTER D.ANLAGEVERMÖGENS	23	1	D	1006	A	1.000,00	2.043,48	1.043,48
400100	GERINGWERTIGE WIRTSCHAFTSGÜTER D.ANLAGEVERMÖGENS DIENSTKLEIDER	23	1	D	1006	A	600,00	0,00	600,00-
400200	GERINGWERTIGE WIRTSCHAFTSGÜTER D.ANLAGEVERMÖGENS	23	1	D	1006	A	300,00	0,00	300,00-
402000	MATERIALIEN F.INNERBETRIEBLICHE LEISTUNGEN	23	1	D	1006	A	1.700,00	875,24	824,76-
428000	FERTIG BEZOGENE TEILE	23	1	D	1006	A	100,00	0,00	100,00-
452000	TREIBSTOFFE WB	23	1	D	1006	A	4.000,00	1.754,44	2.245,56-
454006	REINIGUNGSMITTEL GBG	23	1	D	1006	A	200,00	56,82	143,18-
455000	CHEMISCHE UND SONSTIGE ARTVERWANDTE MITTEL	23	1	D	1006	A	1.000,00	8,77	991,23-
456000	SCHREIB-, ZEICHEN- UND SONSTIGE BÜROMITTEL	23	1	D	1006	A	2.000,00	1.388,94	611,06-
456990	SCHREIB-, ZEICHEN- UND SONSTIGE BÜROMITTEL	23	1	D	1006	A	8.000,00	1.767,39	6.232,61-
457000	DRUCKWERKE	23	1	D	1006	A	300,00	0,00	300,00-
457009	DRUCKWERKE KOPIERSERVICE - MDPA	23	1	D	1006	A	600,00	208,10	391,90-
457100	DRUCKWERKE	23	1	D	1006	A	100,00	0,00	100,00-
457200	DRUCKWERKE	23	1	D	1006	A	100,00	77,50	22,50-
458000	MITTEL ZUR ÄRZTL. BETREUUNG UND GESUNDHEITSVORSORG	23	1	D	1006	A	100,00	78,45	21,55-
459000	SONSTIGE VERBRAUCHSGÜTER	23	1	D	1006	A	100,00	48,99	51,01-
459005	SONSTIGE VERBRAUCHSGÜTER	23	1	D	1006	A	0,00	76,99	76,99
459100	SONSTIGE VERBRAUCHSGÜTER	23	1	D	1006	A	500,00	0,00	500,00-
500000	GELDBEZÜGE DER BEAMTEN DER VERWALTUNG	20	0	S	1006	A	819.600,00	796.920,29	22.679,71-
500010	GELDBEZÜGE DER BEAMTEN DER VERWALTUNG	20	0	S	1006	A	39.400,00	37.544,19	1.855,81-
501000	GELDBEZÜGE DER BEAMTEN IN HANDWERKLICHER VERWENDUN	20	0	S	1006	A	110.000,00	36.833,36	73.166,64-
501010	GELDBEZÜGE DER BEAMTEN IN HANDWERKLICHER VERWENDUN	20	0	S	1006	A	900,00	946,54	46,54
510000	GELDBEZÜGE DER VERTRAGSBEDIENSTETEN DER VERWALTUNG	20	0	S	1006	A	212.900,00	271.926,88	59.026,88
510010	GELDBEZÜGE DER VERTRAGSBEDIENSTETEN DER VERWALTUNG	20	0	S	1006	A	8.300,00	10.028,03	1.728,03
522500	GELDBEZÜGE DER NICHT GANZJÄHRIG BESCHÄFTIGTEN ANGE	20	0	D	1006	A	0,00	1.818,16	1.818,16
560000	REISEGEBÜHREN	20	0	D	1006	A	5.000,00	6.790,83	1.790,83
563000	SONSTIGE AUFWANDSENTSCHÄDIGUNGEN	20	0	S	1006	A	5.400,00	6.546,84	1.146,84
565000	MEHRLEISTUNGSVERGÜTUNGEN	20	0	S	1006	A	2.100,00	1.188,83	911,17-
565300	MEHRLEISTUNGSVERGÜTUNGEN	20	0	D	1006	A	1.100,00	0,00	1.100,00-
569000	SONSTIGE NEBENGEBÜHREN	20	0	S	1006	A	3.900,00	1.958,34	1.941,66-

Ordentlicher Haushalt

0 VERRETUNGSKÖRPER UND ALLGEMEINE VERWALTUNG

0 3 2 0 0 VERMESSUNGSAMT

TA 0 3 2 0 0

Kenn- ziffer	Bezeichnung	RQ	FG	SN	AOB	R	Budget EUR	Laufendes Soll EUR	Abweichung EUR
580000	DGB ZUM AUSGLEICHSFONDS FÜR FAMILIENBEIHILFEN	20	0	S	1006	A	58.500,00	44.615,65	13.884,35-
580900	DGB ZUM AUSGLEICHSFONDS FÜR FAMILIENBEIHILFEN	20	0	D	1006	A	0,00	81,82	81,82
581000	SONSTIGE DGB ZUR SOZIALEN SICHERHEIT	20	0	S	1006	A	84.900,00	90.087,70	5.187,70
581500	SONSTIGE DGB ZUR SOZIALEN SICHERHEIT	20	0	S	1006	A	27.900,00	29.131,91	1.231,91
581900	SONSTIGE DGB ZUR SOZIALEN SICHERHEIT	20	0	D	1006	A	0,00	383,80	383,80
590000	FREIWILLIGE SOZIALLEISTUNGEN (NUR BARLEISTUNGEN)	20	0	S	1006	A	4.300,00	3.899,96	400,04-
600005	STROM	24	1	D	0804	C	9.000,00	5.523,97	3.476,03-
603005	WÄRME	24	3	D	0804	C	0,00	6.135,33	6.135,33
614000	INSTANDH. VON GEBÄUDEN	24	3	D	1006	A	1.000,00	4.221,26	3.221,26
614005	INSTANDH. VON GEBÄUDEN	24	3	D	0804	C	0,00	920,76	920,76
614008	INSTANDH. VON GEBÄUDEN HOLDING	24	3	D	1006	A	100,00	0,00	100,00-
614025	INSTANDH. VON GEBÄUDEN	24	3	D	1006	A	0,00	32,39	32,39
617000	INSTANDH. VON FAHRZEUGEN	24	3	D	1006	A	5.500,00	2.334,79	3.165,21-
618000	INSTANDH. VON SONSTIGEN ANLAGEN	24	3	D	1006	A	3.600,00	0,00	3.600,00-
620000	PERSONEN- UND GÜTERTRANSPORTE	24	8	D	1006	A	800,00	643,56	156,44-
630000	POSTDIENSTE	24	1	D	MDPA	A	500,00	581,13	81,13
631500	TELEKOMMUNIKATIONSDIENSTE	24	1	D	1006	A	0,00	688,32	688,32
640000	RECHTSKOSTEN	24	8	D	1006	A	0,00	1.645,00	1.645,00
650000	ZINSEN FÜR FINANZSCHULDEN - INLAND	25	8	S	SN21	C	34.100,00	27.631,03	6.468,97-
670005	VERSICHERUNGEN	24	8	D	0804	C	3.800,00	2.696,32	1.103,68-
700005	MIETZINSE	24	8	D	0804	C	8.300,00	2.618,67	5.681,33-
700100	MIETZINSE KOPIERER	24	8	D	1006	A	0,00	203,88	203,88
700705	MIETZINSE KÜNDIGUNGSVERZICHT	24	8	D	0804	C	182.400,00	112.268,89	70.131,11-
710100	ÖFFENTLICHE ABGABEN, OHNE GEBÜHREN GEMÄSS FAG.	24	8	D	1006	A	3.000,00	5.004,12	2.004,12
723000	AMTSPAUSCHALIEN UND REPRÄSENTATIONSAUSGABEN	24	9	D	1006	A	300,00	274,06	25,94-
728000	ENTGELTE FÜR SONSTIGE LEISTUNGEN	24	1	D	1006	A	38.000,00	6.044,23	31.955,77-
728006	ENTGELTE FÜR SONSTIGE LEISTUNGEN GBG	24	3	D	1006	A	0,00	1.068,93	1.068,93
728007	ENTGELTE FÜR SONSTIGE LEISTUNGEN ITG	24	9	D	1006	A	328.400,00	328.332,00	68,00-
728016	ENTGELTE FÜR SONSTIGE LEISTUNGEN GBG-REINIGUNG	24	9	D	1006	A	38.900,00	38.900,00	0,00
728036	ENTGELTE FÜR SONSTIGE LEISTUNGEN GBG	24	9	D	0804	C	2.000,00	2.010,97	10,97
728070	ENTGELTE FÜR SONSTIGE LEISTUNGEN	24	9	D	1006	A	200,00	0,00	200,00-
728107	ENTGELTE FÜR SONSTIGE LEISTUNGEN	24	9	D	MD00	A	0,00	61.400,00	61.400,00
728200	ENTGELTE FÜR SONSTIGE LEISTUNGEN	24	9	D	1006	A	10.000,00	1.918,30	8.081,70-
728207	ENTGELTE FÜR SONSTIGE LEISTUNGEN	24	9	D	1006	A	0,00	398,50	398,50
728310	ENTGELTE FÜR SONSTIGE LEISTUNGEN SCHULUNGEN	24	9	D	1006	A	800,00	0,00	800,00-
728320	ENTGELTE FÜR SONSTIGE LEISTUNGEN EDV-SCHULUNGEN	24	9	D	1006	A	2.800,00	0,00	2.800,00-
728980	ENTGELTE FÜR SONSTIGE LEISTUNGEN	24	9	D	1006	A	800,00	0,00	800,00-
754000	LFD. TRANSFERZ. AN SONST.TRÄGER D.ÖFFENTL.RECHTS	26	5	D	1006	A	0,00	18.320,00	18.320,00
	Summe Teilabschnitt 03200						2.216.700,00	2.150.789,44	65.910,56-
							Einnahmen	62.600,00	30.101,88
							Überschuss, Abgang (-)	2.154.100,00-	2.120.687,56-

Ordentlicher Haushalt

0 VERTRETUNGSKÖRPER UND ALLGEMEINE VERWALTUNG

0 3 3 0 0 HOCHBAUAMT

TA 0 3 3 0 0

Kenn- ziffer	Bezeichnung	RQ	FG	SN	AOB	R	Budget EUR	Laufendes Soll EUR	Abweichung EUR
2.03300	E i n n a h m e n								
817100	KOSTENBEITRÄGE (KOSTENERSÄTZE) FÜR SONSTIGE LEISTUN	13	5	D	BD00	A	0,00	0,00	0,00
824205	EINN.A.D.VERMIETUNG U.VERPACHTUNG/A.DIENSTBARK.U.B	14	5	D	0804	C	0,00	25,77	25,77
	Summe Teilabschnitt 03300					Einnahmen	0,00	25,77	25,77
1.03300	A u s g a b e n								
346000	INVESTITIONSDARLEHEN VON KREDITINSTITUTEN	65	8	S	SN21	C	25.800,00	25.761,99	38,01-
400000	GERINGWERTIGE WIRTSCHAFTSGÜTER D.ANLAGEVERMÖGENS	23	1	D	BD00	A	900,00	2.647,71	1.747,71
452000	TREIBSTOFFE	23	1	D	BD00	A	0,00	55,80	55,80
454100	REINIGUNGSMITTEL	23	1	D	BD00	A	0,00	47,86	47,86
456000	SCHREIB-, ZEICHEN- UND SONSTIGE BÜROMITTEL	23	1	D	BD00	A	1.000,00	1.228,91	228,91
457000	DRUCKWERKE	23	1	D	BD00	A	400,00	355,77	44,23-
459000	SONSTIGE VERBRAUCHSGÜTER	23	1	D	BD00	A	200,00	23,58	176,42-
459005	SONSTIGE VERBRAUCHSGÜTER	23	1	D	BD00	A	0,00	26,51	26,51
500000	GELDBEZÜGE DER BEAMTEN DER VERWALTUNG	20	0	S	BD00	A	200.000,00	194.612,25	5.387,75-
500010	GELDBEZÜGE DER BEAMTEN DER VERWALTUNG	20	0	S	BD00	A	7.400,00	6.961,78	438,22-
510000	GELDBEZÜGE DER VERTRAGSBEDIENSTETEN DER VERWALTUNG	20	0	S	BD00	A	145.000,00	206.014,15	61.014,15
510010	GELDBEZÜGE DER VERTRAGSBEDIENSTETEN DER VERWALTUNG	20	0	S	BD00	A	3.800,00	3.826,25	26,25
563000	SONSTIGE AUFWANDSENTSCHÄDIGUNGEN	20	0	S	BD00	A	3.200,00	3.273,42	73,42
563100	SONSTIGE AUFWANDSENTSCHÄDIGUNGEN	20	0	D	BD00	A	1.000,00	1.609,44	609,44
565000	MEHRLEISTUNGSVERGÜTUNGEN	20	0	S	BD00	A	600,00	0,00	600,00-
565300	MEHRLEISTUNGSVERGÜTUNGEN	20	0	D	BD00	A	15.000,00	24.862,04	9.862,04
569000	SONSTIGE NEBENGEBÜHREN	20	0	S	BD00	A	500,00	0,00	500,00-
580000	DGB ZUM AUSGLEICHSFONDS FÜR FAMILIENBEIHILFEN	20	0	S	BD00	A	13.500,00	20.021,67	6.521,67
581000	SONSTIGE DGB ZUR SOZIALEN SICHERHEIT	20	0	S	BD00	A	40.100,00	53.183,98	13.083,98
581500	SONSTIGE DGB ZUR SOZIALEN SICHERHEIT	20	0	S	BD00	A	7.800,00	8.102,70	302,70
590000	FREIWILLIGE SOZIALLEISTUNGEN (NUR BARLEISTUNGEN)	20	0	S	BD00	A	400,00	1.754,42	1.354,42
600005	STROM	24	1	D	0804	C	3.100,00	1.732,05	1.367,95-
603005	WÄRME	24	3	D	0804	C	0,00	2.183,88	2.183,88
614005	INSTANDH. VON GEBÄUDEN	24	3	D	0804	C	0,00	308,37	308,37
614025	INSTANDH. VON GEBÄUDEN	24	3	D	BD00	A	0,00	11,15	11,15
618006	INSTANDH. VON SONSTIGEN ANLAGEN GBG	24	3	D	BD00	A	0,00	376,32	376,32
620000	PERSONEN- UND GÜTERTRANSPORTE	24	8	D	BD00	A	400,00	155,35	244,65-
630000	POSTDIENSTE	24	1	D	MDPA	A	300,00	30,20	269,80-
630100	POSTDIENSTE	24	8	D	BD00	A	0,00	107,78	107,78
631500	TELEKOMMUNIKATIONSDIENSTE	24	1	D	BD00	A	0,00	574,97	574,97
650000	ZINSEN FÜR FINANZSCHULDEN - INLAND	25	8	S	SN21	C	3.000,00	1.749,59	1.250,41-
670005	VERSICHERUNGEN	24	8	D	0804	C	200,00	45,25	154,75-
700005	MIETZINSE KÜNDIGUNGSVERZICHT	24	8	D	0804	C	1.600,00	1.541,08	58,92-
700705	MIETZINSE KÜNDIGUNGSVERZICHT	24	8	D	0804	C	63.900,00	39.354,05	24.545,95-
723000	AMTSPAUSCHALIEN UND REPRÄSENTATIONSAUSGABEN	24	9	D	BD00	A	100,00	574,99	474,99
728007	ENTGELTE FÜR SONSTIGE LEISTUNGEN ITG	24	9	D	BD00	A	31.400,00	41.298,00	9.898,00
728036	ENTGELTE FÜR SONSTIGE LEISTUNGEN GBG	24	9	D	0804	C	700,00	0,00	700,00-
728980	ENTGELTE FÜR SONSTIGE LEISTUNGEN	24	9	D	BD00	A	0,00	6.528,01	6.528,01

0 VERTRETUNGSKÖRPER UND ALLGEMEINE VERWALTUNG
 0 3 BAUVERWALTUNG
 0 3 3 HOCHBAUAMT
 0 3 3 0 0 HOCHBAUAMT

TA 0 3 3 0 0

Kenn- ziffer	Bezeichnung	RQ FG SN AOB R	Budget EUR	Laufendes Soll EUR	Abweichung EUR
	Summe Teilabschnitt 03300		571.300,00	650.941,27	79.641,27
	Ausgaben				
	Einnahmen		0,00	25,77	
	Überschuss, Abgang (-)		571.300,00-	650.915,50-	

0 VERTRETUNGSKÖRPER UND ALLGEMEINE VERWALTUNG
0 3 4 0 0 STRASSENAMT

TA 0 3 4 0 0

Kenn- ziffer	Bezeichnung	RQ	FG	SN	AOB	R	Budget EUR	Laufendes Soll EUR	Abweichung EUR
2.03400	E i n n a h m e n								
817100	KOSTENBEITRÄGE (KOSTENERSÄTZE) FÜR SONSTIGE LEISTUN AUFGRABUNGEN	13	5	D	1001	E	110.000,00	201.831,14	91.831,14
817200	KOSTENBEITRÄGE (KOSTENERSÄTZE) FÜR SONSTIGE LEISTUN	13	5	D	1001	E	190.000,00	935.507,91	745.507,91
817210	KOSTENBEITRÄGE (KOSTENERSÄTZE) FÜR SONSTIGE LEISTUN	13	5	D	1001	E	620.000,00	441.682,52	178.317,48-
817220	KOSTENBEITRÄGE (KOSTENERSÄTZE) FÜR SONSTIGE LEISTUN	13	5	D	1001	E	500.000,00	100.283,25	399.716,75-
817230	KOSTENBEITRÄGE (KOSTENERSÄTZE) FÜR SONSTIGE LEISTUN	13	5	D	1001	E	100.000,00	19.347,69	80.652,31-
817240	KOSTENBEITRÄGE (KOSTENERSÄTZE) FÜR SONSTIGE LEISTUN	13	5	D	1001	E	100.000,00	91.436,22	8.563,78-
817300	KOSTENBEITRÄGE (KOSTENERSÄTZE) FÜR SONSTIGE LEISTUN GERICHTSKOSTENRÜCKERSTÄTZE	13	5	D	1001	E	1.000,00	3.061,63	2.061,63
824205	EINN. A.D.VERMIETUNG U.VERPACHTUNG/A.DIENSTBARK.U.B	14	5	D	0804	C	0,00	141,58	141,58
829000	SONSTIGE EINNAHMEN	18	5	D	1001	E	4.000,00	765,00	3.235,00-
829100	SONSTIGE EINNAHMEN FAHRZEUGABSCHLEPPUNGEN	18	1	D	1001	E	45.000,00	70.009,03	25.009,03
829500	SONSTIGE EINNAHMEN ZENTRALE ECKWERTKÜRZUNG	18	8	D	1001	E	38.500,00	0,00	38.500,00-
	Summe Teilabschnitt 03400 Einnahmen						1.708.500,00	1.864.065,97	155.565,97
1.03400	A u s g a b e n								
040000	FAHRZEUGE	41	3	D	1001	E	40.000,00	23.354,01	16.645,99-
042000	AMTSAUSSTATTUNG	41	3	D	1001	E	5.000,00	6.685,06	1.685,06
346000	INVESTITIONSDARLEHEN VON KREDITINSTITUTEN	65	8	S	SN21	C	22.000,00	21.454,02	545,98-
400000	GERINGWERTIGE WIRTSCHAFTSGÜTER D.ANLAGEVERMÖGENS	23	1	D	1001	E	8.000,00	15.341,23	7.341,23
400006	GERINGWERTIGE WIRTSCHAFTSGÜTER D.ANLAGEVERMÖGENS GBG	23	1	D	1001	E	500,00	0,00	500,00-
403000	HANDELSWAREN	23	1	D	1001	E	500,00	14,95	485,05-
452000	TREIBSTOFFE	23	1	D	1001	E	12.000,00	6.648,42	5.351,58-
454100	REINIGUNGSMITTEL	23	1	D	1001	E	0,00	82,12	82,12
456000	SCHREIB-, ZEICHEN- UND SONSTIGE BÜROMITTEL	23	1	D	1001	E	7.000,00	1.918,38	5.081,62-
457000	DRUCKWERKE	23	1	D	1001	E	1.000,00	2.226,48	1.226,48
457009	DRUCKWERKE KOPIERSERVICE - MDPA	23	1	D	1001	E	4.000,00	1.464,11	2.535,89-
458000	MITTEL ZUR ÄRZTL. BETREUUNG UND GESUNDHEITSVORSORG	23	1	D	1001	E	0,00	336,66	336,66
459000	SONSTIGE VERBRAUCHSGÜTER	23	1	D	1001	E	500,00	157,43	342,57-
459005	SONSTIGE VERBRAUCHSGÜTER	23	1	D	1001	E	0,00	72,29	72,29
500000	GELDBEZÜGE DER BEAMTEN DER VERWALTUNG	20	0	S	1001	E	1.130.000,00	1.212.165,80	82.165,80
500010	GELDBEZÜGE DER BEAMTEN DER VERWALTUNG	20	0	S	1001	E	32.200,00	38.892,56	6.692,56
510000	GELDBEZÜGE DER VERTRAGSBEDIENSTETEN DER VERWALTUNG	20	0	S	1001	E	551.800,00	463.175,17	88.624,83-
510010	GELDBEZÜGE DER VERTRAGSBEDIENSTETEN DER VERWALTUNG	20	0	S	1001	E	13.700,00	14.180,30	480,30
522000	GELDBEZÜGE DER NICHT GANZJÄHRIG BESCHÄFTIGTEN ANGE	20	0	D	1001	E	1.000,00	0,00	1.000,00-
522500	GELDBEZÜGE DER NICHT GANZJÄHRIG BESCHÄFTIGTEN ANGE	20	0	D	1001	E	2.000,00	0,00	2.000,00-
560000	REISEGEBÜHREN	20	0	D	1001	E	5.000,00	3.272,15	1.727,85-
563000	SONSTIGE AUFWANDSENTSCHÄDIGUNGEN	20	0	S	1001	E	14.100,00	14.178,93	78,93
563100	SONSTIGE AUFWANDSENTSCHÄDIGUNGEN	20	0	D	1001	E	1.000,00	114,24	885,76-
565000	MEHRLEISTUNGSVERGÜTUNGEN	20	0	S	1001	E	11.700,00	14.031,79	2.331,79
565300	MEHRLEISTUNGSVERGÜTUNGEN	20	0	D	1001	E	20.000,00	40.854,20	20.854,20
569000	SONSTIGE NEBENGEBÜHREN	20	0	S	1001	E	2.200,00	0,00	2.200,00-
580000	DGB ZUM AUSGLEICHSFONDS FÜR FAMILIENBEIHLIFEN	20	0	S	1001	E	65.000,00	60.836,55	4.163,45-
581000	SONSTIGE DGB ZUR SOZIALEN SICHERHEIT	20	0	S	1001	E	145.000,00	151.204,60	6.204,60
581500	SONSTIGE DGB ZUR SOZIALEN SICHERHEIT	20	0	S	1001	E	42.000,00	40.811,17	1.188,83-
590000	FREIWILLIGE SOZIALLEISTUNGEN (NUR BARLEISTUNGEN)	20	0	S	1001	E	7.700,00	7.841,57	141,57

Ordentlicher Haushalt

0 VERTRETUNGSKÖRPER UND ALLGEMEINE VERWALTUNG

0 3 4 0 0 STRASSENAMT

TA 0 3 4 0 0

Kenn- ziffer	Bezeichnung	RQ	FG	SN	AOB	R	Budget EUR	Laufendes Soll EUR	Abweichung EUR
600005	STROM	24	1	D	0804	C	8.300,00	6.070,86	2.229,14-
603005	WÄRME	24	3	D	0804	C	0,00	8.070,77	8.070,77
614005	INSTANDH. VON GEBÄUDEN	24	3	D	0804	C	0,00	1.101,68	1.101,68
614006	INSTANDH. VON GEBÄUDEN GBG	24	3	D	1001	E	0,00	3.294,22	3.294,22
614025	INSTANDH. VON GEBÄUDEN	24	1	D	1001	E	0,00	30,42	30,42
614100	INSTANDH. VON GEBÄUDEN	24	3	D	1001	E	0,00	30.514,50	30.514,50
617000	INSTANDH. VON FAHRZEUGEN	24	3	D	1001	E	9.000,00	8.688,43	311,57-
617008	INSTANDH. VON FAHRZEUGEN HOLDING	24	1	D	1001	E	0,00	0,00	0,00
618000	INSTANDH. VON SONSTIGEN ANLAGEN	24	3	D	1001	E	0,00	3.002,40	3.002,40
618006	INSTANDH. VON SONSTIGEN ANLAGEN	24	3	D	1001	E	5.000,00	0,00	5.000,00-
620000	PERSONEN- UND GÜTERTRANSPORTE	24	8	D	1001	E	3.500,00	1.326,30	2.173,70-
630000	POSTDIENSTE	24	1	D	MDFA	A	13.500,00	9.601,67	3.898,33-
631200	TELEKOMMUNIKATIONSDIENSTE	24	1	D	1001	E	1.000,00	588,56	411,44-
631500	TELEKOMMUNIKATIONSDIENSTE	24	1	D	1001	E	0,00	5.334,85	5.334,85
640000	RECHTSKOSTEN	24	8	D	1001	E	6.000,00	6.115,00	115,00
642000	BERATUNGSKOSTEN	24	8	D	1001	E	0,00	2.515,86	2.515,86
650000	ZINSEN FÜR FINANZSCHULDEN - INLAND	25	8	S	SN21	C	4.000,00	3.907,77	92,23-
670005	VERSICHERUNGEN	24	8	D	0804	C	6.100,00	12.450,56	6.350,56
690100	SCHADENSFÄLLE	24	8	D	1001	E	35.000,00	72.724,11	37.724,11
700000	MIETZINSE	24	8	D	0804	C	2.800,00	0,00	2.800,00-
700005	MIETZINSE	24	8	D	0804	C	6.800,00	5.686,49	1.113,51-
700007	MIETZINSE ITG	24	1	D	1001	E	0,00	396,00	396,00
700015	MIETZINSE	24	1	D	1001	E	1.500,00	2.007,48	507,48
700025	MIETZINSE	24	8	D	1001	E	0,00	0,69	0,69
700200	MIETZINSE	24	8	D	1001	E	1.000,00	0,00	1.000,00-
700705	MIETZINSE KÜNDIGUNGSVERZICHT	24	8	D	0804	C	175.100,00	135.821,04	39.278,96-
710000	ÖFFENTLICHE ABGABEN, OHNE GEBÜHREN GEMÄSS FAG.	24	8	D	1001	E	0,00	371,35	371,35
723000	AMTSPAUSCHALIEN UND REPRÄSENTATIONSAUSGABEN	24	9	D	1001	E	3.000,00	5.277,13	2.277,13
728000	ENTGELTE FÜR SONSTIGE LEISTUNGEN	24	9	D	1001	E	15.000,00	63.845,22	48.845,22
728005	ENTGELTE FÜR SONSTIGE LEISTUNGEN	24	8	D	0804	C	0,00	0,00	0,00
728006	ENTGELTE FÜR SONSTIGE LEISTUNGEN GBG	24	3	D	1001	E	500,00	0,00	500,00-
728007	ENTGELTE FÜR SONSTIGE LEISTUNGEN ITG	24	9	D	1001	E	411.200,00	395.046,00	16.154,00-
728008	ENTGELTE FÜR SONSTIGE LEISTUNGEN HOLDING	24	9	D	1001	E	500,00	4.300,00	3.800,00
728016	ENTGELTE FÜR SONSTIGE LEISTUNGEN GBG-REINIGUNG	24	9	D	1001	E	46.000,00	43.073,76	2.926,24-
728026	ENTGELTE FÜR SONSTIGE LEISTUNGEN GBG	24	9	D	0804	C	0,00	0,00	0,00
728036	ENTGELTE FÜR SONSTIGE LEISTUNGEN GBG	24	9	D	0804	C	1.800,00	2.790,09	990,09
728107	ENTGELTE FÜR SONSTIGE LEISTUNGEN	24	9	D	MD00	A	0,00	3.200,00	3.200,00
728200	ENTGELTE FÜR SONSTIGE LEISTUNGEN TAGUNGSGEBÜHREN	24	9	D	1001	E	0,00	1.284,00	1.284,00
728207	ENTGELTE FÜR SONSTIGE LEISTUNGEN ITG	24	9	D	MD00	A	0,00	33.090,00	33.090,00
728310	ENTGELTE FÜR SONSTIGE LEISTUNGEN SCHULUNGEN	24	9	D	1001	E	500,00	0,00	500,00-
728400	ENTGELTE FÜR SONSTIGE LEISTUNGEN FAHRZEUGABSCHLEPPUNGEN	24	8	D	1001	E	30.000,00	28.084,57	1.915,43-
728410	ENTGELTE FÜR SONSTIGE LEISTUNGEN EINSCHALTUNGEN	24	9	D	1001	E	500,00	180,75	319,25-
728500	ENTGELTE FÜR SONSTIGE LEISTUNGEN FAHRZEUGENTFERNUNG	24	8	D	1001	E	60.000,00	62.043,78	2.043,78
728600	ENTGELTE FÜR SONSTIGE LEISTUNGEN VERSCHROTTUNGSKOSTEN	24	8	D	1001	E	6.000,00	2.252,05	3.747,95-
728700	ENTGELTE FÜR SONSTIGE LEISTUNGEN SCHULWEGSICHERUNG	24	8	D	1001	E	183.800,00	179.877,00	3.923,00-
728800	ENTGELTE FÜR SONSTIGE LEISTUNGEN STRASSENDATENBANK	24	9	D	1001	E	8.700,00	0,00	8.700,00-
728807	ENTGELTE FÜR SONSTIGE LEISTUNGEN STRASSENDATENBANK	24	9	D	1001	E	2.000,00	0,00	2.000,00-
728980	ENTGELTE FÜR SONSTIGE LEISTUNGEN	24	9	D	1001	E	10.000,00	3.132,90	6.867,10-
754000	LFD. TRANSFERZ. AN SONST.TRÄGER D.ÖFFENTL.RECHTS	26	5	D	1001	E	0,00	770,00	770,00
755000	LFD. TRANSFERZ. AN UNTERNEHMUNGEN (OHNE FINANZUNTE	27	5	D	1001	E	90.000,00	55.900,64	34.099,36-

Ordentlicher Haushalt

0 VERTRETUNGSKÖRPER UND ALLGEMEINE VERWALTUNG

0 3 4 0 0 STRASSENAMT

TA 0 3 4 0 0

Kenn- ziffer	Bezeichnung	RQ	FG	SN	AOB	R	Budget EUR	Laufendes Soll EUR	Abweichung EUR
757000	LFD. TRANSFERZ. AN PRIV.ORGANISATIONEN O.ERWERBSZW	27	5	D	1001	E	95.000,00	10.498,00	84.502,00-
768000	SONST. LFD. TRANSFERZahlungen AN PRIVATE HAUSHALTE	27	5	D	1001	E	4.000,00	0,00	4.000,00-
Summe Teilabschnitt 03400							3.392.000,00	3.355.581,09	36.418,91-
		Ausgaben					3.392.000,00	3.355.581,09	36.418,91-
		Einnahmen					1.708.500,00	1.864.065,97	
		Überschuss, Abgang (-)					1.683.500,00-	1.491.515,12-	

Kenn- ziffer	Bezeichnung	RQ	FG	SN	AOB	R	Budget EUR	Laufendes Soll EUR	Abweichung EUR
2.05000	E i n n a h m e n								
808000	VERÄUSS.V.GW.WIRTSCHAFTSGÜT.D.ANLAGEVERMÖGENS(GEBR	18	5	D	1700	E	500,00	0,00	500,00-
817000	KOSTENBEITRÄGE (KOSTENERSÄTZE) FÜR SONSTIGE LEISTUN	13	8	D	1700	E	81.500,00	0,00	81.500,00-
817100	KOSTENBEITRÄGE (KOSTENERSÄTZE) FÜR SONSTIGE LEISTUN	13	1	D	1700	E	27.800,00	77.976,28	50.176,28
817200	KOSTENBEITRÄGE (KOSTENERSÄTZE) FÜR SONSTIGE LEISTUN EXTERNE BEGUTACHTUNGEN	13	5	D	1700	E	10.000,00	0,00	10.000,00-
817305	EINN.A.D.VERMIETUNG U.VERPACHTUNG/A.DIENSTBARK.U.B	13	1	D	0804	C	0,00	163,63	163,63
817400	KOSTENBEITRÄGE (KOSTENERSÄTZE) FÜR SONSTIGE LEISTUN GERICHTSKOSTENRÜCKERSÄTZE	13	5	D	1700	E	10.000,00	26.457,43	16.457,43
824205	EINN.A.D.VERMIETUNG U.VERPACHTUNG/A.DIENSTBARK.U.B	14	5	D	0804	C	0,00	239,54	239,54
829500	SONSTIGE EINNAHMEN ZENTRALE ECKWERTKÜRZUNG	18	8	D	1700	E	32.700,00	0,00	32.700,00-
868000	LFD.TRANSFERZAHNLUNGEN VON PRIVATEN HAUSHALTEN	16	1	D	1700	E	180.000,00	148.805,00	31.195,00-
868100	LFD.TRANSFERZAHNLUNGEN VON PRIVATEN HAUSHALTEN	16	1	D	1700	E	52.500,00	0,00	52.500,00-
	Summe Teilabschnitt 05000						395.000,00	253.641,88	141.358,12-
	Einnahmen								
1.05000	A u s g a b e n								
042000	AMTSAUSSTATTUNG	41	3	D	1700	E	3.000,00	1.489,40	1.510,60-
042006	AMTSAUSSTATTUNG	41	3	D	1700	E	100,00	0,00	100,00-
042008	AMTSAUSSTATTUNG HOLDING	41	3	D	1700	E	100,00	0,00	100,00-
042600	AMTSAUSSTATTUNG WB	41	3	D	1700	E	100,00	0,00	100,00-
070100	AKTIVIERUNGSFÄHIGE RECHTE ITG	42	9	D	MD00	A	0,00	887,28	887,28
400000	GERINGWERTIGE WIRTSCHAFTSGÜTER D.ANLAGEVERMÖGENS	23	1	D	1700	E	6.000,00	9.919,35	3.919,35
403000	HANDELSWAREN	23	1	D	1700	E	500,00	0,00	500,00-
428000	FERTIG BEZOGENE TEILE	23	1	D	1700	E	100,00	0,00	100,00-
452000	TREIBSTOFFE	23	1	D	1700	E	0,00	195,01	195,01
455000	CHEMISCHE UND SONSTIGE ARTVERWANDTE MITTEL	23	1	D	1700	E	100,00	0,00	100,00-
456000	SCHREIB-, ZEICHEN- UND SONSTIGE BÜROMITTEL	23	1	D	1700	E	7.000,00	4.873,31	2.126,69-
456990	SCHREIB-, ZEICHEN- UND SONSTIGE BÜROMITTEL	23	1	D	1700	E	6.000,00	6.098,97	98,97
457000	DRUCKWERKE	23	1	D	1700	E	6.000,00	4.186,05	1.813,95-
457009	DRUCKWERKE	23	1	D	1700	E	9.000,00	27,20	8.972,80-
457100	DRUCKWERKE	23	1	D	1700	E	200,00	22,66	177,34-
459000	SONSTIGE VERBRAUCHSGÜTER	23	1	D	1700	E	200,00	21,00	179,00-
459005	SONSTIGE VERBRAUCHSGÜTER	23	1	D	1700	E	0,00	99,72	99,72
500000	GELDBEZÜGE DER BEAMTEN DER VERWALTUNG	20	0	S	1700	E	3.501.000,00	1.661.891,17	1.839.108,83-
500010	GELDBEZÜGE DER BEAMTEN DER VERWALTUNG	20	0	S	1700	E	0,00	50.926,01	50.926,01
510000	GELDBEZÜGE DER VERTRAGSBEDIENSTETEN DER VERWALTUNG	20	0	S	1700	E	0,00	1.229.562,25	1.229.562,25
510010	GELDBEZÜGE DER VERTRAGSBEDIENSTETEN DER VERWALTUNG	20	0	S	1700	E	0,00	34.472,07	34.472,07
511000	GELDBEZÜGE DER VB. IN HANDWERKLICHER VERWENDUNG	20	0	S	1700	E	0,00	25.574,45	25.574,45
511010	GELDBEZÜGE DER VB. IN HANDWERKLICHER VERWENDUNG	20	0	S	1700	E	0,00	213,59	213,59
522100	GELDBEZÜGE DER NICHT GANZJÄHRIG BESCHÄFTIGTEN ANGE	20	0	D	1700	E	1.000,00	0,00	1.000,00-
522500	GELDBEZÜGE DER NICHT GANZJÄHRIG BESCHÄFTIGTEN ANGE	20	0	D	1700	E	1.500,00	1.605,39	105,39
560000	REISEGEBÜHREN	20	0	D	1700	E	2.700,00	3.473,75	773,75
563000	SONSTIGE AUFWANDSENTSCHÄDIGUNGEN	20	0	S	1700	E	0,00	7.213,64	7.213,64
563100	SONSTIGE AUFWANDSENTSCHÄDIGUNGEN	20	0	D	1700	E	3.000,00	2.091,74	908,26-
565000	MEHRLEISTUNGSVERGÜTUNGEN	20	0	S	1700	E	0,00	26.624,12	26.624,12
565300	MEHRLEISTUNGSVERGÜTUNGEN	20	0	D	1700	E	18.000,00	40.895,12	22.895,12
567000	BELOHNUNGEN UND GELDAUSHILFEN	20	0	S	1700	E	0,00	189,00	189,00

Kenn- ziffer	Bezeichnung	RQ	FG	SN	AOB	R	Budget EUR	Laufendes Soll EUR	Abweichung EUR
569000	SONSTIGE NEBENGEBÜHREN	20	0	S	1700	E	0,00	7.592,88	7.592,88
580000	DGB ZUM AUSGLEICHSFONDS FÜR FAMILIENBEIHILFEN	20	0	S	1700	E	0,00	124.616,29	124.616,29
580900	DGB ZUM AUSGLEICHSFONDS FÜR FAMILIENBEIHILFEN	20	0	D	1700	E	100,00	72,24	27,76-
581000	SONSTIGE DGB ZUR SOZIALEN SICHERHEIT	20	0	S	1700	E	0,00	328.519,81	328.519,81
581500	SONSTIGE DGB ZUR SOZIALEN SICHERHEIT	20	0	S	1700	E	0,00	60.181,89	60.181,89
581900	SONSTIGE DGB ZUR SOZIALEN SICHERHEIT	20	0	D	1700	E	100,00	338,88	238,88
590000	FREIWILLIGE SOZIALLEISTUNGEN (NUR BARLEISTUNGEN)	20	0	S	1700	E	0,00	13.536,46	13.536,46
600005	STROM	24	3	D	0804	C	0,00	9.517,60	9.517,60
602005	WASSER	24	3	D	0804	C	0,00	58,47	58,47
603005	WÄRME	24	3	D	0804	C	0,00	10.342,44	10.342,44
614005	INSTANDH. VON GEBÄUDEN	24	3	D	0804	C	0,00	2.695,90	2.695,90
614006	INSTANDH. VON GEBÄUDEN GBG	24	3	D	1700	E	200,00	1.282,67	1.082,67
614025	INSTANDH. VON GEBÄUDEN	24	1	D	1700	E	0,00	41,95	41,95
614100	INSTANDH. VON GEBÄUDEN	24	3	D	1700	E	100,00	0,00	100,00-
618000	INSTANDH. VON SONSTIGEN ANLAGEN	24	3	D	1700	E	400,00	93,60	306,40-
618006	INSTANDH. VON SONSTIGEN ANLAGEN GBG	24	3	D	1700	E	200,00	0,00	200,00-
618008	INSTANDH. VON SONSTIGEN ANLAGEN HOLDING	24	3	D	1700	E	100,00	0,00	100,00-
618600	INSTANDH. VON SONSTIGEN ANLAGEN WB	24	3	D	1700	E	100,00	0,00	100,00-
620000	PERSONEN- UND GÜTERTRANSPORTE	24	8	D	1700	E	2.000,00	454,80	1.545,20-
620006	PERSONEN- UND GÜTERTRANSPORTE GBG	24	9	D	1700	E	100,00	0,00	100,00-
620008	PERSONEN- UND GÜTERTRANSPORTE HOLDING	24	9	D	1700	E	100,00	0,00	100,00-
620600	PERSONEN- UND GÜTERTRANSPORTE WB	24	9	D	1700	E	100,00	0,00	100,00-
631200	TELEKOMMUNIKATIONSDIENSTE	24	1	D	1700	E	0,00	109,00	109,00
631500	TELEKOMMUNIKATIONSDIENSTE	24	1	D	1700	E	1.000,00	1.987,41	987,41
640000	RECHTSKOSTEN	24	8	D	1700	E	27.200,00	27.020,29	179,71-
642000	BERATUNGSKOSTEN	24	8	D	1700	E	10.000,00	0,00	10.000,00-
657000	GELDVERKEHRSSPESEN	24	8	D	1700	E	0,00	3,50	3,50
670005	VERSICHERUNGEN	24	3	D	0804	C	0,00	174,84	174,84
690100	SCHADENSFÄLLE	24	8	D	1700	E	80.000,00	81.556,90	1.556,90
700000	MIETZINSE	24	1	D	1700	E	1.300,00	0,00	1.300,00-
700005	MIETZINSE	24	3	D	0804	C	0,00	11.529,53	11.529,53
700015	MIETZINSE KÜNDIGUNGSVERZICHT	24	8	D	1700	E	500,00	0,00	500,00-
700100	MIETZINSE KOPIERER	24	8	D	1700	E	1.000,00	90,00	910,00-
700505	MIETZINSE	24	3	D	0804	C	0,00	4.878,55	4.878,55
700705	MIETZINSE	24	3	D	0804	C	0,00	189.461,92	189.461,92
710005	ÖFFENTLICHE ABGABEN, OHNE GEBÜHREN GEMÄS FAG.	24	3	D	0804	C	0,00	181,88	181,88
710100	ÖFFENTLICHE ABGABEN, OHNE GEBÜHREN GEMÄS FAG.	24	8	D	1700	E	500,00	314,20	185,80-
723000	AMTSPAUSCHALIEN UND REPRÄSENTATIONSAUSGABEN	24	9	D	1700	E	3.000,00	6.290,90	3.290,90
726000	MITGLIEDSBEITRÄGE AN INSTITUTIONEN (IM INLAND)	24	8	D	1700	E	0,00	150,00	150,00
728000	ENTGELTE FÜR SONSTIGE LEISTUNGEN	24	8	D	1700	E	100,00	11,50	88,50-
728005	ENTGELTE FÜR SONSTIGE LEISTUNGEN	24	3	D	0804	C	0,00	44,04	44,04
728006	ENTGELTE FÜR SONSTIGE LEISTUNGEN GBG	24	3	D	1700	E	400,00	0,00	400,00-
728007	ENTGELTE FÜR SONSTIGE LEISTUNGEN ITG	24	9	D	1700	E	510.000,00	255.602,00	254.398,00-
728016	ENTGELTE FÜR SONSTIGE LEISTUNGEN GBG-REINIGUNG	24	9	D	1700	E	35.900,00	40.777,00	4.877,00
728036	ENTGELTE FÜR SONSTIGE LEISTUNGEN GBG	24	9	D	0804	C	0,00	4.781,63	4.781,63
728070	ENTGELTE FÜR SONSTIGE LEISTUNGEN	24	9	D	1700	E	100,00	0,00	100,00-
728107	ENTGELTE FÜR SONSTIGE LEISTUNGEN ITG0	24	9	D	1700	E	3.000,00	0,00	3.000,00-
728200	ENTGELTE FÜR SONSTIGE LEISTUNGEN NOTSTANDSPOLIZEI	24	8	D	1700	E	5.000,00	0,00	5.000,00-
728207	ENTGELTE FÜR SONSTIGE LEISTUNGEN ITG	24	9	D	MD00	A	0,00	18.060,00	18.060,00
728300	ENTGELTE FÜR SONSTIGE LEISTUNGEN ÖLALARM	24	8	D	1700	E	5.000,00	0,00	5.000,00-

Ordentlicher Haushalt

0 VERTRETUNGSKÖRPER UND ALLGEMEINE VERWALTUNG
0 5 0 0 0 BAB BEZIRKSVERWALTUNGSBEHÖRDE

TA 0 5 0 0 0

Kenn- ziffer	Bezeichnung	RQ	FG	SN	AOB	R	Budget EUR	Laufendes Soll EUR	Abweichung EUR
728310	ENTGELTE FÜR SONSTIGE LEISTUNGEN SCHULUNGEN	24	9	D	1700	E	5.000,00	6.943,80	1.943,80
728600	ENTGELTE FÜR SONSTIGE LEISTUNGEN EXTERNE BEGUTACHTUNGEN	24	9	D	1700	E	10.000,00	0,00	10.000,00-
728980	ENTGELTE FÜR SONSTIGE LEISTUNGEN	24	9	D	1700	E	5.000,00	7.874,24	2.874,24
729000	SONSTIGE AUSGABEN STRAFVOLLZUGSKOSTEN	24	8	D	1700	E	500,00	0,00	500,00-
Summe Teilabschnitt 05000		Ausgaben					4.273.700,00	4.329.741,26	56.041,26
		Einnahmen					395.000,00	253.641,88	
		Überschuss, Abgang (-)					3.878.700,00-	4.076.099,38-	

Ordentlicher Haushalt

0 VERTRETUNGSKÖRPER UND ALLGEMEINE VERWALTUNG

0 6 1 0 0 SONSTIGE SUBVENTIONEN

TA 0 6 1 0 0

Kenn- ziffer	Bezeichnung	RQ	FG	SN	AOB	R	Budget EUR	Laufendes Soll EUR	Abweichung EUR
1.06100	A u s g a b e n								
614005	INSTANDH. VON GEBÄUDEN	24	4	D	0804	C	1.000,00	0,00	1.000,00-
650000	ZINSEN FÜR FINANZSCHULDEN - INLAND	25	8	S	SN21	C	0,00	6.759,91	6.759,91
700005	MIETZINSE	24	8	D	0804	C	120.000,00	120.000,00	0,00
726000	MITGLIEDSBEITRÄGE AN INSTITUTIONEN (IM INLAND)	24	4	D	MDPA	A	68.500,00	68.432,30	67,70-
726100	MITGLIEDSBEITRÄGE AN INSTITUTIONEN (IM INLAND)	24	4	D	0800	C	0,00	12.335,50	12.335,50
726200	MITGLIEDSBEITRÄGE AN INSTITUTIONEN (IM INLAND)	24	9	D	BG00	A	1.000,00	1.146,00	146,00
754100	LFD. TRANSFERZ. AN SONST.TRÄGER D.ÖFFENTL.RECHTS	26	5	D	BG00	A	3.000,00	18.700,00	15.700,00
755200	LFD. TRANSFERZ. AN UNTERNEHMUNGEN (OHNE FINANZUNTE	27	5	D	BG00	A	300.000,00	533.236,00	233.236,00
757000	LFD. TRANSFERZ. AN PRIV.ORGANISATIONEN O.ERWERBSZW	27	5	D	MDPA	A	86.000,00	85.925,00	75,00-
757200	LFD. TRANSFERZ. AN PRIV.ORGANISATIONEN O.ERWERBSZW	27	5	D	BG00	A	329.400,00	249.688,02	79.711,98-
768100	SONST. LFD. TRANSFERZahlungen AN PRIVATE HAUSHALTE	27	5	D	BG00	A	28.000,00	33.307,61	5.307,61
770001	KAP.TRANSFERZahlungen AN BUND, BUNDESFONDS U. -KAM	43	5	D	BG00	A	0,00	108.279,00	108.279,00
	Summe Teilabschnitt 06100						936.900,00	1.237.809,34	300.909,34
									Zugleich Überschuss, Abgang (-)

Ordentlicher Haushalt

0 VERTRETUNGSKÖRPER UND ALLGEMEINE VERWALTUNG

0 6 2 0 0 EHRUNGEN UND AUSZEICHNUNGEN

TA 0 6 2 0 0

Kenn- ziffer	Bezeichnung	RQ	FG	SN	AOB	R	Budget EUR	Laufendes Soll EUR	Abweichung EUR
2.06200	E i n n a h m e n								
829500	SONSTIGE EINNAHMEN ZENTRALE ECKWERTKÜRZUNG	18	8	D	BG00	A	2.000,00	0,00	2.000,00-
	Summe Teilabschnitt 06200					Einnahmen	2.000,00	0,00	2.000,00-
1.06200	A u s g a b e n								
403200	HANDELSWAREN	23	9	D	BG00	A	85.000,00	55.465,36	29.534,64-
454000	REINIGUNGSMITTEL	23	1	D	BG00	A	0,00	5,99	5,99
457009	DRUCKWERKE KOPIERSERVICE - MDPA	23	1	D	BG00	A	100,00	0,00	100,00-
457300	DRUCKWERKE	23	1	D	BG00	A	400,00	330,00	70,00-
620100	PERSONEN- UND GÜTERTRANSPORTE	24	9	D	BG00	A	200,00	0,00	200,00-
700100	MIETZINSE	24	9	D	BG00	A	16.000,00	25.952,92	9.952,92
723100	AMTSPAUSCHALIEN UND REPRÄSENTATIONSAUSGABEN	24	9	D	BG00	A	68.700,00	90.630,44	21.930,44
728008	ENTGELTE FÜR SONSTIGE LEISTUNGEN	24	9	D	BG00	A	600,00	0,00	600,00-
728300	ENTGELTE FÜR SONSTIGE LEISTUNGEN	24	9	D	BG00	A	35.000,00	42.132,98	7.132,98
	Summe Teilabschnitt 06200					Ausgaben	206.000,00	214.517,69	8.517,69
						Einnahmen	2.000,00	0,00	
						Überschuss, Abgang (-)	204.000,00-	214.517,69-	

Kenn- ziffer	Bezeichnung	RQ	FG	SN	AOB	R	Budget EUR	Laufendes Soll EUR	Abweichung EUR
2.06300	E i n n a h m e n								
257000	NICHT INVESTITIONSFÖRD. DARLEHEN AN PRIV.ORG.O.ERW	53	3	D	BG00	A	121.000,00	121.000,00	0,00
817305	EINN.A.D.VERMIETUNG U.VERPACHTUNG/A.DIENSTBARK.U.B	13	5	D	0804	C	0,00	368,31	368,31
824205	EINN.A.D.VERMIETUNG U.VERPACHTUNG/A.DIENSTBARK.U.B	14	5	D	0804	C	0,00	1,21	1,21
829005	SONSTIGE EINNAHMEN	18	5	D	0804	C	0,00	7,79	7,79
	Summe Teilabschnitt 06300						121.000,00	121.377,31	377,31
	Einnahmen								
1.06300	A u s g a b e n								
403000	HANDELSWAREN	23	9	D	BG00	A	5.000,00	18,00	4.982,00-
456000	SCHREIB-, ZEICHEN- UND SONSTIGE BÜROMITTEL	23	1	D	BG00	A	200,00	0,00	200,00-
560000	REISEGEBÜHREN	20	0	D	BG00	A	0,00	3.006,87	3.006,87
600005	STROM	24	1	D	0804	C	0,00	1.236,41	1.236,41
602005	WASSER	24	1	D	0804	C	0,00	60,68	60,68
603005	WÄRME	24	1	D	0804	C	900,00	1.789,58	889,58
614005	INSTANDH. VON GEBÄUDEN	24	3	D	0804	C	500,00	721,72	221,72
614025	INSTANDH. VON GEBÄUDEN	24	3	D	0804	C	0,00	9,65	9,65
620100	PERSONEN- UND GÜTERTRANSPORTE	24	9	D	BG00	A	5.000,00	27,50	4.972,50-
631000	TELEKOMMUNIKATIONSDIENSTE	24	1	D	BG00	A	500,00	0,00	500,00-
670005	VERSICHERUNGEN	24	8	D	0804	C	0,00	80,29	80,29
700005	MIETZINSE INFRANET	24	8	D	0804	C	100,00	1.117,42	1.017,42
700100	MIETZINSE	24	9	D	BG00	A	6.000,00	3.920,00	2.080,00-
700110	MIETZINSE ZABADEH	24	9	D	BG00	A	4.000,00	0,00	4.000,00-
700505	MIETZINSE GBG-MIETEN	24	8	D	0804	C	4.200,00	18.318,94	14.118,94
700805	MIETZINSE INFRANET	24	8	D	0804	C	100,00	94,38	5,62-
710005	ÖFFENTLICHE ABGABEN, OHNE GEBÜHREN GEMÄSS FAG.	24	8	D	0804	C	200,00	976,24	776,24
723000	AMTSPAUSCHALIEN UND REPRÄSENTATIONSAUSGABEN	24	9	D	BG00	A	0,00	89,66	89,66
723100	AMTSPAUSCHALIEN UND REPRÄSENTATIONSAUSGABEN	24	1	D	BG00	A	800,00	0,00	800,00-
723200	AMTSPAUSCHALIEN UND REPRÄSENTATIONSAUSGABEN	24	9	D	BG00	A	0,00	348,55	348,55
726000	MITGLIEDSBEITRÄGE AN INSTITUTIONEN (IM INLAND)	24	8	D	MDPA	A	7.800,00	7.800,00	0,00
728000	ENTGELTE FÜR SONSTIGE LEISTUNGEN	24	9	D	BG00	A	8.000,00	70,00	7.930,00-
728005	ENTGELTE FÜR SONSTIGE LEISTUNGEN	24	8	D	0804	C	100,00	75,65	24,35-
728007	ENTGELTE FÜR SONSTIGE LEISTUNGEN ITG	24	9	D	BG00	A	5.600,00	0,00	5.600,00-
728016	ENTGELTE FÜR SONSTIGE LEISTUNGEN GBG	24	9	D	BG00	A	3.300,00	0,00	3.300,00-
728025	ENTGELTE FÜR SONSTIGE LEISTUNGEN	24	8	D	0804	C	0,00	5,22	5,22
728026	ENTGELTE FÜR SONSTIGE LEISTUNGEN GBG	24	9	D	0804	C	0,00	0,00	0,00
728036	ENTGELTE FÜR SONSTIGE LEISTUNGEN GBG	24	9	D	0804	C	200,00	1.021,84	821,84
728100	ENTGELTE FÜR SONSTIGE LEISTUNGEN	24	9	D	BG00	A	0,00	22.320,00	22.320,00
728200	ENTGELTE FÜR SONSTIGE LEISTUNGEN	24	9	D	MDPA	A	138.500,00	174.100,00	35.600,00
728600	ENTGELTE FÜR SONSTIGE LEISTUNGEN GRAZ.OUTSIDE	24	9	D	BG00	A	10.000,00	0,00	10.000,00-
751001	LFD. TRANSFERZAHUNGEN AN LÄNDER UND LANDESFONDS	26	5	D	BG00	A	0,00	6.000,00	6.000,00
754000	LFD. TRANSFERZ. AN SONST.TRÄGER D.ÖFFENTL.RECHTS	26	5	D	BG00	A	0,00	2.500,00	2.500,00
757000	LFD. TRANSFERZ. AN PRIV.ORGANISATIONEN O.ERWERBSZW	27	5	D	BG00	A	211.500,00	279.570,00	68.070,00
757100	LFD. TRANSFERZ. AN PRIV.ORGANISATIONEN O.ERWERBSZW	27	5	D	BG00	A	88.500,00	88.500,00	0,00
768000	SONST. LFD. TRANSFERZAHUNGEN AN PRIVATE HAUSHALTE	27	5	D	BG00	A	23.500,00	31.220,00	7.720,00
780000	LFD. TRANSFERZAHUNGEN AN DAS AUSLAND	27	5	S	BG00	A	0,00	1.500,00	1.500,00

Ordentlicher Haushalt

0 VERTRETUNGSKÖRPER UND ALLGEMEINE VERWALTUNG

0 6 3 0 0 REFERAT F. INTERNATIONALE BEZIEHUNGEN U. FRIEDENSB

TA 0 6 3 0 0

Kenn- ziffer	Bezeichnung	RQ	FG	SN	AOB	R	Budget EUR	Laufendes Soll EUR	Abweichung EUR
	Summe Teilabschnitt 06300						524.500,00	646.498,60	121.998,60
	Ausgaben								
	Einnahmen						121.000,00	121.377,31	
	Überschuss, Abgang (-)						403.500,00-	525.121,29-	

Ordentlicher Haushalt

0 VERTRETUNGSKÖRPER UND ALLGEMEINE VERWALTUNG

0 7 0 0 0 VERFÜGUNGSMITTEL

TA 0 7 0 0 0

Kenn- ziffer	Bezeichnung	RQ	FG	SN	AOB	R	Budget EUR	Laufendes Soll EUR	Abweichung EUR
2.07000	E i n n a h m e n								
828000	RÜCKERSÄTZE VON AUSGABEN	18	5	D	STSR		0,00	569,22	569,22
	Summe Teilabschnitt 07000				Einnahmen		0,00	569,22	569,22
1.07000	A u s g a b e n								
729100	SONSTIGE AUSGABEN	24	9	D	STSR		215.400,00	215.000,00	400,00-
729200	SONSTIGE AUSGABEN MAGISTRATSDIREKTOR	24	9	D	MD00 A		5.000,00	5.000,00	0,00
729300	SONSTIGE AUSGABEN BEZIRKSBUDGET	24	9	D	BV00		310.900,00	205.221,35	105.678,65-
729400	SONSTIGE AUSGABEN FINANZDIREKTOR	24	9	D	0800 C		0,00	1.500,00	1.500,00
729410	SONSTIGE AUSGABEN BAUDIREKTOR	24	9	D	BD00 A		2.500,00	2.500,00	0,00
729420	SONSTIGE AUSGABEN PRÄSIDENTIALVORSTAND	24	9	D	MDPA A		1.300,00	1.300,00	0,00
	Summe Teilabschnitt 07000				Ausgaben		535.100,00	430.521,35	104.578,65-
					Einnahmen		0,00	569,22	
					Überschuss, Abgang (-)		535.100,00-	429.952,13-	

Ordentlicher Haushalt

Seite

83

0 VERTRETUNGSKÖRPER UND ALLGEMEINE VERWALTUNG
 0 8 0 0 0 PENSIONEN (SOWEIT NICHT AUFGETEILT)

TA 0 8 0 0 0

Kenn- ziffer	Bezeichnung	RQ	FG	SN	AOB	R	Budget EUR	Laufendes Soll EUR	Abweichung EUR
2.08000	E i n n a h m e n								
828000	RÜCKERSÄTZE VON AUSGABEN PENS.ANT.U.REFUNDIERUNGEN	18	5	D	0100	C	36.500,00	983,76	35.516,24-
860081	LFD.TRANSFERZ. VON BUND, BUNDESFONDS U. -KAMMERN	15	0	D	0100	C	27.000,00	30.869,65	3.869,65
864000	LFD.TRANSFERZ. V.SONST.TRÄGERN D.ÖFFENTL.RECHTS	15	5	D	0100	C	0,00	6.791,40	6.791,40
865000	LFD.TRANSFERZ. VON UNTERNEHMUNGEN (OHNE FINANZUNTE	16	5	D	0100	C	48.400,00	30.196,12	18.203,88-
868000	LFD.TRANSFERZAHlungen VON PRIVATEN HAUSHALTEN PENSIONSBETRÄGE	16	5	D	0100	C	9.097.500,00	8.499.510,93	597.989,07-
868200	LFD.TRANSFERZAHlungen VON PRIVATEN HAUSHALTEN PENSIONSSICHERUNGSBETRÄGE	16	5	D	0100	C	2.562.500,00	2.580.129,25	17.629,25
	Summe Teilabschnitt 08000						11.771.900,00	11.148.481,11	623.418,89-
	Einnahmen								
1.08000	A u s g a b e n								
710050	ÖFFENTLICHE ABGABEN, OHNE GEBÜHREN GEMÄSS FAG.	24	8	S	SN28	C	0,00	1.801,46	1.801,46
760000	PENSIONEN UND SONSTIGE RUHEBEZÜGE (EINSCHL.DG-BEIT	21	8	D	0100	C	95.173.000,00	95.216.821,46	43.821,46
760100	PENSIONEN UND SONSTIGE RUHEBEZÜGE (EINSCHL.DG-BEIT GRAZ AG	21	8	D	0100	C	12.882.600,00	12.751.474,66	131.125,34-
760200	PENSIONEN UND SONSTIGE RUHEBEZÜGE (EINSCHL.DG-BEIT DGB	21	8	D	0100	C	3.566.000,00	3.572.286,52	6.286,52
	Summe Teilabschnitt 08000						111.621.600,00	111.542.384,10	79.215,90-
	Ausgaben								
	Einnahmen						11.771.900,00	11.148.481,11	
	Überschuss, Abgang (-)						99.849.700,00-	100.393.902,99-	

Ordentlicher Haushalt

0 VERTRETUNGSKÖRPER UND ALLGEMEINE VERWALTUNG

0 9 0 0 0 BEZUGSVORSCHÜSSE UND DARLEHEN

TA 0 9 0 0 0

Kenn- ziffer	Bezeichnung	RQ	FG	SN	AOB	R	Budget EUR	Laufendes Soll EUR	Abweichung EUR
2.09000	E i n n a h m e n								
256000	NICHT INVESTITIONSFÖRD. DARLEHEN U. BEZUGSVORSCHÜS	53	8	D	0100	C	0,00	3.155,70	3.155,70
259000	NICHT INVESTITIONSFÖRDERNDE DARLEHEN AN ANDERE	53	8	D	0100	C	0,00	888,00	888,00
	Summe Teilabschnitt 09000						0,00	4.043,70	4.043,70
									Einnahmen
1.09000	A u s g a b e n								
256000	NICHT INVESTITIONSFÖRD. DARLEHEN U. BEZUGSVORSCHÜS	63	5	S	0100	C	0,00	20.277,77	20.277,77
259000	NICHT INVESTITIONSFÖRDERNDE DARLEHEN AN ANDERE	63	5	S	0100	C	1.300,00	0,00	1.300,00-
346000	INVESTITIONSDARLEHEN VON KREDITINSTITUTEN	65	8	S	SN21	C	43.300,00	43.304,39	4,39
650000	ZINSEN FÜR FINANZSCHULDEN - INLAND	25	8	S	SN21	C	2.200,00	2.235,10	35,10
	Summe Teilabschnitt 09000						46.800,00	65.817,26	19.017,26
									Ausgaben
									Einnahmen
							0,00	4.043,70	
	Überschuss, Abgang (-)						46.800,00-	61.773,56-	

Ordentlicher Haushalt

0 VERTRETUNGSKÖRPER UND ALLGEMEINE VERWALTUNG

0 9 1 0 0 PERSONALAUSBILDUNG UND PERSONALFORTBILDUNG

TA 0 9 1 0 0

Kenn- ziffer	Bezeichnung	RQ	FG	SN	AOB	R	Budget EUR	Laufendes Soll EUR	Abweichung EUR
2.09100	E i n n a h m e n								
817305	KOSTENBEITRÄGE (KOSTENERSÄTZE) FÜR SONSTIGE LEISTUN	13	5	S	0804	C	0,00	420,72	420,72
829005	SONSTIGE EINNAHMEN	18	5	D	0804	C	0,00	37,58	37,58
861001	LFD.TRANSFERZ. VON LÄNDERN, LANDESFONDS U. -KAMMER	15	5	D	0100	C	7.000,00	0,00	7.000,00-
	Summe Teilabschnitt 09100						7.000,00	458,30	6.541,70-
								Einnahmen	
1.09100	A u s g a b e n								
346000	INVESTITIONSDARLEHEN VON KREDITINSTITUTEN	65	8	S	SN21	C	3.800,00	3.753,28	46,72-
400000	GERINGWERTIGE WIRTSCHAFTSGÜTER D.ANLAGEVERMÖGENS	23	1	D	0100	C	300,00	0,00	300,00-
456000	SCHREIB-, ZEICHEN- UND SONSTIGE BÜROMITTEL	23	1	D	0100	C	200,00	53,31	146,69-
457000	DRUCKWERKE	23	1	D	0100	C	0,00	1.000,64	1.000,64
563200	SONSTIGE AUFWANDSENTSCHÄDIGUNGEN	20	0	D	0100	C	10.000,00	3.509,90	6.490,10-
600005	STROM	24	1	D	0804	C	2.800,00	596,29	2.203,71-
602005	WASSER	24	1	D	0804	C	100,00	113,19	13,19
603005	WÄRME	24	1	D	0804	C	1.500,00	970,22	529,78-
614005	INSTANDH. VON GEBÄUDEN	24	3	D	0804	C	2.800,00	37.091,93	34.291,93
614015	INSTANDH. VON GEBÄUDEN	24	3	D	0804	C	0,00	42,08	42,08
650000	ZINSEN FÜR FINANZSCHULDEN - INLAND	25	8	S	SN21	C	100,00	95,79	4,21-
670005	VERSICHERUNGEN	24	8	D	0804	C	0,00	90,98	90,98
700200	MIETZINSE LEASINGRATEN	24	8	D	0800	C	2.600,00	0,00	2.600,00-
700400	MIETZINSE	24	9	D	0100	C	8.000,00	10.214,40	2.214,40
700505	MIETZINSE GBG-MIETEN	24	8	D	0804	C	4.300,00	6.215,98	1.915,98
710005	ÖFFENTLICHE ABGABEN, OHNE GEBÜHREN GEMÄSS FAG.	24	8	D	0804	C	400,00	770,83	370,83
728005	ENTGELTE FÜR SONSTIGE LEISTUNGEN	24	8	D	0804	C	600,00	186,65	413,35-
728016	ENTGELTE FÜR SONSTIGE LEISTUNGEN GBG-REINIGUNG	24	9	D	0100	C	3.500,00	3.316,00	184,00-
728026	ENTGELTE FÜR SONSTIGE LEISTUNGEN GBG	24	9	D	0804	C	0,00	0,00	0,00
728036	ENTGELTE FÜR SONSTIGE LEISTUNGEN GBG	24	9	D	0804	C	300,00	325,00	25,00
728200	ENTGELTE FÜR SONSTIGE LEISTUNGEN SCHULUNGSKOSTEN	24	9	D	0100	C	18.000,00	9.474,45	8.525,55-
728400	ENTGELTE FÜR SONSTIGE LEISTUNGEN VERWALTUNGSAKADEMIE	24	9	D	0100	C	123.200,00	120.157,33	3.042,67-
	Summe Teilabschnitt 09100						182.500,00	197.978,25	15.478,25
								Ausgaben	
								Einnahmen	
									Überschuss, Abgang (-)
							175.500,00-	197.519,95-	

Ordentlicher Haushalt

0 VERRETUNGSKÖRPER UND ALLGEMEINE VERWALTUNG

0 9 9 0 0 PERSONALVERTRETUNG

TA 0 9 9 0 0

Kenn- ziffer	Bezeichnung	RQ	FG	SN	AOB	R	Budget EUR	Laufendes Soll EUR	Abweichung EUR
2.09900	E i n n a h m e n								
817305	KOSTENBEITRÄGE (KOSTENERSÄTZE) FÜR SONSTIGE LEISTUN	13	5	S	0804	C	0,00	274,02	274,02
824205	EINN.A.D.VERMIETUNG U.VERPACHTUNG/A.DIENSTBARK.U.B	14	5	D	0804	C	0,00	1.327,17	1.327,17
829005	SONSTIGE EINNAHMEN	18	5	D	0804	C	0,00	53,86	53,86
829500	SONSTIGE EINNAHMEN ZENTRALE ECKWERTKÜRZUNG	18	8	D	PV00		6.900,00	0,00	6.900,00-
	Summe Teilabschnitt 09900					Einnahmen	6.900,00	1.655,05	5.244,95-
1.09900	A u s g a b e n								
346000	INVESTITIONSDARLEHEN VON KREDITINSTITUTEN	65	8	S	SN21	C	700,00	674,81	25,19-
400200	GERINGWERTIGE WIRTSCHAFTSGÜTER D.ANLAGEVERMÖGENS	23	3	D	PV00		1.000,00	4,75	995,25-
454100	REINIGUNGSMITTEL	23	1	D	PV00		100,00	0,00	100,00-
456100	SCHREIB-, ZEICHEN- UND SONSTIGE BÜROMITTEL	23	1	D	PV00		1.000,00	1.103,75	103,75
456890	SCHREIB-, ZEICHEN- UND SONSTIGE BÜROMITTEL	23	1	D	PV00		1.000,00	0,00	1.000,00-
456990	SCHREIB-, ZEICHEN- UND SONSTIGE BÜROMITTEL	23	1	D	PV00		2.000,00	0,00	2.000,00-
457200	DRUCKWERKE	23	1	D	PV00		1.000,00	0,00	1.000,00-
457300	DRUCKWERKE	23	1	D	PV00		100,00	0,00	100,00-
458000	MITTEL ZUR ÄRZTL. BETREUUNG UND GESUNDHEITSVORSORG	23	1	D	PV00		100,00	0,00	100,00-
459100	SONSTIGE VERBRAUCHSGÜTER	23	1	D	PV00		200,00	12,00	188,00-
500000	GELDBEZÜGE DER BEAMTEN DER VERWALTUNG	20	0	S	PV00		370.000,00	308.426,08	61.573,92-
500010	GELDBEZÜGE DER BEAMTEN DER VERWALTUNG	20	0	S	PV00		54.800,00	49.863,22	4.936,78-
510000	GELDBEZÜGE DER VERTRAGSBEDIENSTETEN DER VERWALTUNG	20	0	S	PV00		97.400,00	153.291,43	55.891,43
510010	GELDBEZÜGE DER VERTRAGSBEDIENSTETEN DER VERWALTUNG	20	0	S	PV00		15.500,00	25.043,26	9.543,26
569000	SONSTIGE NEBENGEBÜHREN	20	0	S	PV00		800,00	0,00	800,00-
580000	DGB ZUM AUSGLEICHSFONDS FÜR FAMILIENBEIHLIFEN	20	0	S	PV00		16.400,00	18.086,52	1.686,52
581000	SONSTIGE DGB ZUR SOZIALEN SICHERHEIT	20	0	S	PV00		43.700,00	51.363,12	7.663,12
581500	SONSTIGE DGB ZUR SOZIALEN SICHERHEIT	20	0	S	PV00		11.800,00	12.393,96	593,96
590000	FREIWILLIGE SOZIALLEISTUNGEN (NUR BARLEISTUNGEN)	20	0	S	PV00		1.400,00	1.804,51	404,51
600005	STROM	24	1	D	0804	C	2.500,00	1.891,86	608,14-
602005	WASSER	24	1	D	0804	C	200,00	161,14	38,86-
603005	WÄRME	24	1	D	0804	C	4.200,00	3.343,72	856,28-
614005	INSTANDH. VON GEBÄUDEN	24	3	D	0804	C	1.500,00	2.859,95	1.359,95
614015	INSTANDH. VON GEBÄUDEN	24	2	D	0804	C	100,00	13,43	86,57-
614016	INSTANDH. VON GEBÄUDEN GBG	24	3	D	0804	C	0,00	0,00	0,00
614025	INSTANDH. VON GEBÄUDEN	24	3	D	0804	C	0,00	53,47	53,47
618006	INSTANDH. VON SONSTIGEN ANLAGEN GBG	24	3	D	PV00		100,00	0,00	100,00-
618020	INSTANDH. VON SONSTIGEN ANLAGEN	24	3	D	PV00		100,00	0,00	100,00-
620000	PERSONEN- UND GÜTERTRANSPORTE	24	8	D	PV00		500,00	0,00	500,00-
620006	PERSONEN- UND GÜTERTRANSPORTE GBG	24	9	D	PV00		400,00	0,00	400,00-
630000	POSTDIENSTE	24	1	D	MDPA	A	800,00	542,89	257,11-
650000	ZINSEN FÜR FINANZSCHULDEN - INLAND	25	8	S	SN21	C	0,00	46,80	46,80
670005	VERSICHERUNGEN	24	8	D	0804	C	300,00	0,00	300,00-
700005	MIETZINSE	24	8	D	0804	C	3.100,00	5.238,28	2.138,28
700200	MIETZINSE LEASINGRATEN	24	8	D	0800	C	10.900,00	12.687,79	1.787,79
700300	MIETZINSE KOPIERER	24	8	D	PV00		1.600,00	3.365,89	1.765,89
700805	MIETZINSE	24	2	D	0804	C	100,00	103,37	3,37

0 VERTRETUNGSKÖRPER UND ALLGEMEINE VERWALTUNG
 0 9 9 0 0 PERSONALVERTRETUNG

TA 0 9 9 0 0

Kenn- ziffer	Bezeichnung	RQ	FG	SN	AOB	R	Budget EUR	Laufendes Soll EUR	Abweichung EUR	
710005	ÖFFENTLICHE ABGABEN, OHNE GEBÜHREN GEMÄSS FAG.	24	8	D	0804	C	900,00	1.666,71	766,71	
728005	ENTGELTE FÜR SONSTIGE LEISTUNGEN	24	8	D	0804	C	600,00	262,42	337,58-	
728006	ENTGELTE FÜR SONSTIGE LEISTUNGEN GBG	24	3	D	PV00		2.300,00	0,00	2.300,00-	
728007	ENTGELTE FÜR SONSTIGE LEISTUNGEN ITG	24	9	D	PV00		57.300,00	57.300,00	0,00	
728016	ENTGELTE FÜR SONSTIGE LEISTUNGEN GBG-REINIGUNG	24	9	D	PV00		11.000,00	11.000,00	0,00	
728026	ENTGELTE FÜR SONSTIGE LEISTUNGEN GBG	24	9	D	0804	C	9.400,00	6.303,88	3.096,12-	
728036	ENTGELTE FÜR SONSTIGE LEISTUNGEN GBG	24	9	D	0804	C	700,00	1.168,73	468,73	
728070	ENTGELTE FÜR SONSTIGE LEISTUNGEN	24	9	D	PV00		100,00	0,00	100,00-	
728107	ENTGELTE FÜR SONSTIGE LEISTUNGEN ITG	24	9	D	MD00	A	0,00	1.800,00	1.800,00	
729000	SONSTIGE AUSGABEN	24	1	D	PVEV		1.000,00	4.000,00	3.000,00	
Summe Teilabschnitt 09900								728.700,00	735.877,74	7.177,74
								6.900,00	1.655,05	
								721.800,00-	734.222,69-	
										Überschuss, Abgang (-)

Ordentlicher Haushalt

1 ÖFFENTLICHE ORDNUNG UND SICHERHEIT

1 1 9 0 0 ORDNUNGSWACHE

TA 1 1 9 0 0

Kenn- ziffer	Bezeichnung	RQ	FG	SN	AOB	R	Budget EUR	Laufendes Soll EUR	Abweichung EUR
2.11900	E i n n a h m e n								
817305	KOSTENBEITRÄGE (KOSTENERSÄTZE) FÜR SONSTIGE LEISTUN	13	5	S	0804	C	0,00	67,66	67,66
829500	SONSTIGE EINKOMMEN ZENTRALE ECKWERTKÜRZUNG	18	8	D	MD00	E	17.500,00	0,00	17.500,00-
	Summe Teilabschnitt 11900						17.500,00	67,66	17.432,34-
	Einnahmen								
1.11900	A u s g a b e n								
042000	AMTSAUSSTATTUNG	41	3	D	MD00	E	1.000,00	0,00	1.000,00-
070000	AKTIVIERUNGSFÄHIGE RECHTE	42	3	D	MD00	E	0,00	2.878,56	2.878,56
400000	GERINGWERTIGE WIRTSCHAFTSGÜTER D.ANLAGEVERMÖGENS	23	1	D	MD00	E	1.500,00	816,02	683,98-
452000	TREIBSTOFFE	23	1	D	MD00	E	500,00	0,00	500,00-
454000	REINIGUNGSMITTEL	23	1	D	MD00	E	200,00	0,00	200,00-
454006	REINIGUNGSMITTEL GBG	23	1	D	MD00	E	200,00	0,00	200,00-
456000	SCHREIB-, ZEICHEN- UND SONSTIGE BÜROMITTEL	23	1	D	MD00	E	500,00	0,00	500,00-
457000	DRUCKWERKE	23	1	D	MD00	E	800,00	63,72	736,28-
457009	DRUCKWERKE KOPIERSERVICE MDP	23	1	D	MD00	E	800,00	67,15	732,85-
458000	MITTEL ZUR ÄRZTL. BETREUUNG UND GESUNDHEITSVORSORG	23	1	D	MD00	E	100,00	0,00	100,00-
459000	SONSTIGE VERBRAUCHSGÜTER	23	1	D	MD00	E	800,00	98,43	701,57-
500000	GELDBEZÜGE DER BEAMTEN DER VERWALTUNG	20	0	S	MD00	E	76.400,00	48.248,71	28.151,29-
500010	GELDBEZÜGE DER BEAMTEN DER VERWALTUNG	20	0	S	MD00	E	4.000,00	0,00	4.000,00-
510000	GELDBEZÜGE DER VERTRAGSBEDIENSTETEN DER VERWALTUNG	20	0	S	MD00	E	190.000,00	77.425,44	112.574,56-
510010	GELDBEZÜGE DER VERTRAGSBEDIENSTETEN DER VERWALTUNG	20	0	S	MD00	E	8.100,00	2.903,84	5.196,16-
563000	SONSTIGE AUFWANDSENTSCHÄDIGUNGEN	20	0	S	MD00	E	16.300,00	4.706,25	11.593,75-
565000	MEHRLEISTUNGSVERGÜTUNGEN	20	0	S	MD00	E	9.900,00	2.450,02	7.449,98-
565300	MEHRLEISTUNGSVERGÜTUNGEN	20	9	D	MD00	E	2.200,00	582,00	1.618,00-
569000	SONSTIGE NEBENGEBÜHREN	20	0	S	MD00	E	40.500,00	10.268,83	30.231,17-
580000	DGB ZUM AUSGLEICHFONDS FÜR FAMILIENBEIHALFEN	20	0	S	MD00	E	17.800,00	6.678,56	11.121,44-
581000	SONSTIGE DGB ZUR SOZIALEN SICHERHEIT	20	0	S	MD00	E	38.700,00	20.493,07	18.206,93-
581500	SONSTIGE DGB ZUR SOZIALEN SICHERHEIT	20	0	S	MD00	E	4.300,00	2.641,94	1.658,06-
590000	FREIWILLIGE SOZIALLEISTUNGEN (NUR BARLEISTUNGEN)	20	0	S	MD00	E	2.300,00	226,31	2.073,69-
600005	STROM	24	1	D	0804	C	1.300,00	900,00	400,00-
603100	WÄRME	24	1	D	2100	G	1.300,00	0,00	1.300,00-
614900	INSTANDH. VON GEBÄUDEN	24	3	D	2100	G	2.100,00	2.623,62	523,62
617000	INSTANDH. VON FAHRZEUGEN	24	3	D	MD00	E	1.200,00	0,00	1.200,00-
670005	VERSICHERUNGEN	24	8	D	0804	C	700,00	106,94	593,06-
700000	MIETZINSE	24	8	D	MD00	E	200,00	0,00	200,00-
700500	MIETZINSE	24	8	D	MD00	E	0,00	423,28	423,28
700900	MIETZINSE	24	8	D	2100	G	4.500,00	5.410,21	910,21
723000	AMTSPAUSCHALIEN UND REPRÄSENTATIONSAUSGABEN	24	9	D	MD00	E	500,00	135,50	364,50-
728000	ENTGELTE FÜR SONSTIGE LEISTUNGEN	24	9	D	MD00	E	101.500,00	94.946,78	6.553,22-
728007	ENTGELTE FÜR SONSTIGE LEISTUNGEN ITG	24	9	D	MD00	E	0,00	20.691,00	20.691,00
728016	ENTGELTE FÜR SONSTIGE LEISTUNGEN GBG-REINIGUNG	24	9	D	MD00	E	4.000,00	0,00	4.000,00-
728026	ENTGELTE FÜR SONSTIGE LEISTUNGEN GBG	24	9	D	0804	C	0,00	0,00	0,00
728036	ENTGELTE FÜR SONSTIGE LEISTUNGEN GBG	24	9	D	0804	C	300,00	313,66	13,66
728107	ENTGELTE FÜR SONSTIGE LEISTUNGEN ITG	24	9	D	MD00	E	0,00	1.285,92	1.285,92
728200	ENTGELTE FÜR SONSTIGE LEISTUNGEN	24	9	D	MD00	E	102.000,00	0,00	102.000,00-

Ordentlicher Haushalt

1 ÖFFENTLICHE ORDNUNG UND SICHERHEIT

1 1 9 0 0 ORDNUNGSWACHE

TA 1 1 9 0 0

Kenn- ziffer	Bezeichnung	RQ	FG	SN	AOB	R	Budget EUR	Laufendes Soll EUR	Abweichung EUR
728207	ENTGELTE FÜR SONSTIGE LEISTUNGEN ITG	24	9	D	MD00	E	0,00	37.530,00	37.530,00
728300	ENTGELTE FÜR SONSTIGE LEISTUNGEN RATHAUSWACHE	24	9	D	MD00	E	160.000,00	136.258,19	23.741,81-
728400	ENTGELTE FÜR SONSTIGE LEISTUNGEN	24	9	D	MD00	E	1.302.000,00	1.252.737,00	49.263,00-
757000	LFD. TRANSFERZ. AN PRIV.ORGANISATIONEN O.ERWERBSZW	27	8	D	MD00	E	0,00	130.000,00	130.000,00
Summe Teilabschnitt 11900				Ausgaben		2.098.500,00		1.863.910,95	234.589,05-
				Einnahmen		17.500,00		67,66	
				Überschuss, Abgang (-)		2.081.000,00-		1.863.843,29-	

Ordentlicher Haushalt

1 ÖFFENTLICHE ORDNUNG UND SICHERHEIT

1 3 0 0 0 GEWERBEPOLIZEI-BAUBEHÖRDE

TA 1 3 0 0 0

Kenn- ziffer	Bezeichnung	RQ	FG	SN	AOB	R	Budget EUR	Laufendes Soll EUR	Abweichung EUR
2.13000	E i n n a h m e n								
808000	VERÄUSS.V.GW.WIRTSCHAFTSGÜT.D.ANLAGEVERMÖGENS(GEBR)	18	5	D	1700	G	0,00	0,00	0,00
	Summe Teilabschnitt 13000			Einnahmen			0,00	0,00	0,00
1.13000	A u s g a b e n								
042000	AMTSAUSSTATTUNG	41	3	D	1700	G	0,00	0,00	0,00
042006	AMTSAUSSTATTUNG GBG	41	3	D	1700	G	0,00	0,00	0,00
042008	AMTSAUSSTATTUNG HOLDING	41	3	D	1700	G	0,00	0,00	0,00
042600	AMTSAUSSTATTUNG WB	41	3	D	1700	G	0,00	0,00	0,00
346000	INVESTITIONSDARLEHEN VON KREDITINSTITUTEN	65	8	S	SN21	C	5.900,00	5.865,01	34,99-
400000	GERINGWERTIGE WIRTSCHAFTSGÜTER D.ANLAGEVERMÖGENS	23	1	D	1700	G	0,00	0,00	0,00
400100	GERINGWERTIGE WIRTSCHAFTSGÜTER D.ANLAGEVERMÖGENS	23	1	D	1700	G	0,00	0,00	0,00
456000	SCHREIB-, ZEICHEN- UND SONSTIGE BÜROMITTEL	23	1	D	1700	G	0,00	0,00	0,00
456990	SCHREIB-, ZEICHEN- UND SONSTIGE BÜROMITTEL	23	1	D	1700	G	0,00	0,00	0,00
457000	DRUCKWERKE	23	1	D	1700	G	0,00	0,00	0,00
457009	DRUCKWERKE KOPIERSERVICE - MDPA	23	1	D	1700	G	0,00	0,00	0,00
457100	DRUCKWERKE	23	1	D	1700	G	0,00	0,00	0,00
459000	SONSTIGE VERBRAUCHSGÜTER	23	1	D	1700	G	0,00	0,00	0,00
500000	GELDBEZÜGE DER BEAMTEN DER VERWALTUNG	20	0	S	1700	E	0,00	0,00	0,00
500010	GELDBEZÜGE DER BEAMTEN DER VERWALTUNG	20	0	S	1700	E	0,00	0,00	0,00
510000	GELDBEZÜGE DER VERTRAGSBEDIENSTETEN DER VERWALTUNG	20	0	S	1700	E	0,00	0,00	0,00
510010	GELDBEZÜGE DER VERTRAGSBEDIENSTETEN DER VERWALTUNG	20	0	S	1700	E	0,00	0,00	0,00
560000	REISEGEBÜHREN	20	0	D	1700	G	0,00	0,00	0,00
563000	SONSTIGE AUFWANDSENTSCHÄDIGUNGEN	20	0	S	1700	E	0,00	0,00	0,00
563100	SONSTIGE AUFWANDSENTSCHÄDIGUNGEN	20	0	D	1700	G	0,00	0,00	0,00
565000	MEHRLEISTUNGSVERGÜTUNGEN	20	0	S	1700	E	0,00	10,04	10,04
565300	MEHRLEISTUNGSVERGÜTUNGEN	20	0	D	1700	G	0,00	428,60	428,60
569000	SONSTIGE NEBENGEBÜHREN	20	0	S	1700	E	0,00	0,00	0,00
580000	DGB ZUM AUSGLEICHSFONDS FÜR FAMILIENBEIHILFEN	20	0	S	1700	E	0,00	0,00	0,00
581000	SONSTIGE DGB ZUR SOZIALEN SICHERHEIT	20	0	S	1700	E	0,00	0,00	0,00
581500	SONSTIGE DGB ZUR SOZIALEN SICHERHEIT	20	0	S	1700	E	0,00	0,00	0,00
590000	FREIWILLIGE SOZIALLEISTUNGEN (NUR BARLEISTUNGEN)	20	0	S	1700	E	0,00	452,66	452,66
614006	INSTANDH. VON GEBÄUDEN GBG	24	3	D	1700	G	0,00	0,00	0,00
618000	INSTANDH. VON SONSTIGEN ANLAGEN	24	3	D	1700	G	0,00	0,00	0,00
618006	INSTANDH. VON SONSTIGEN ANLAGEN GBG	24	3	D	1700	G	0,00	0,00	0,00
618008	INSTANDH. VON SONSTIGEN ANLAGEN HOLDING	24	3	D	1700	G	0,00	0,00	0,00
618600	INSTANDH. VON SONSTIGEN ANLAGEN WB	24	3	D	1700	G	0,00	0,00	0,00
620000	PERSONEN- UND GÜTERTRANSPORTE	24	8	D	1700	G	0,00	0,00	0,00
650000	ZINSEN FÜR FINANZSCHULDEN - INLAND	25	8	S	SN21	C	1.300,00	1.310,81	10,81
728006	ENTGELTE FÜR SONSTIGE LEISTUNGEN GBG	24	3	D	1700	G	0,00	0,00	0,00

1 ÖFFENTLICHE ORDNUNG UND SICHERHEIT
 1 3 SONDERPOLIZEI
 1 3 0 GEWERBE-, MARKT- UND LEBENSMITTELPOLIZEI
 1 3 0 0 0 GEWERBEPOLIZEI-BAUBEHÖRDE

TA 1 3 0 0 0

Kenn- ziffer	Bezeichnung	RQ FG SN AOB R	Budget EUR	Laufendes Soll EUR	Abweichung EUR
	Summe Teilabschnitt 13000	Ausgaben	7.200,00	8.067,12	867,12
		Einnahmen	0,00	0,00	
		Überschuss, Abgang (-)	7.200,00-	8.067,12-	

Ordentlicher Haushalt

1 ÖFFENTLICHE ORDNUNG UND SICHERHEIT

1 3 0 1 0 MARKT- UND LEBENSMITTELPOLIZEI

TA 1 3 0 1 0

Kenn- ziffer	Bezeichnung	RQ	FG	SN	AOB	R	Budget EUR	Laufendes Soll EUR	Abweichung EUR
2.13010	E i n n a h m e n								
817000	KOSTENBEITRÄGE (KOSTENERSÄTZE) FÜR SONSTIGE LEISTUN KNK (KOSTENPFLICHTIGE	13	5	D	0700	E	12.000,00	61.074,00	49.074,00
817100	KOSTENBEITRÄGE (KOSTENERSÄTZE) FÜR SONSTIGE LEISTUN	13	5	D	0700	E	389.000,00	330.272,52	58.727,48-
817305	KOSTENBEITRÄGE (KOSTENERSÄTZE) FÜR SONSTIGE LEISTUN	13	5	D	0804	C	0,00	0,51	0,51
	Summe Teilabschnitt 13010						401.000,00	391.347,03	9.652,97-
1.13010	A u s g a b e n								
042000	AMTSAUSSTATTUNG	41	3	D	0700	E	5.000,00	3.980,16	1.019,84-
346000	INVESTITIONSDARLEHEN VON KREDITINSTITUTEN	65	8	S	SN21	C	500,00	454,89	45,11-
400000	GERINGWERTIGE WIRTSCHAFTSGÜTER D.ANLAGEVERMÖGENS	23	1	D	0700	E	3.500,00	4.258,55	758,55
400100	GERINGWERTIGE WIRTSCHAFTSGÜTER D.ANLAGEVERMÖGENS DIENSTKLEIDUNG	23	1	D	0700	E	200,00	0,00	200,00-
454000	REINIGUNGSMITTEL	23	1	D	0700	E	0,00	29,97	29,97
454006	REINIGUNGSMITTEL GBG	23	1	D	0700	E	200,00	82,40	117,60-
455000	CHEMISCHE UND SONSTIGE ARTVERWANDTE MITTEL	23	1	D	0700	E	900,00	0,00	900,00-
456000	SCHREIB-, ZEICHEN- UND SONSTIGE BÜROMITTEL	23	1	D	0700	E	1.500,00	903,27	596,73-
456990	SCHREIB-, ZEICHEN- UND SONSTIGE BÜROMITTEL	23	1	D	0700	E	3.000,00	1.159,60	1.840,40-
457000	DRUCKWERKE	23	1	D	0700	E	1.000,00	572,84	427,16-
457009	DRUCKWERKE KOPIERSERVICE - MDPA	23	1	D	0700	E	2.000,00	461,18	1.538,82-
458000	MITTEL ZUR ÄRZTL. BETREUUNG UND GESUNDHEITSVORSORG	23	1	D	0700	E	500,00	0,00	500,00-
459000	SONSTIGE VERBRAUCHSGÜTER	23	1	D	0700	E	3.000,00	6.581,79	3.581,79
500000	GELDBEZÜGE DER BEAMTEN DER VERWALTUNG	20	0	S	0700	E	420.000,00	305.535,19	114.464,81-
500010	GELDBEZÜGE DER BEAMTEN DER VERWALTUNG	20	0	S	0700	E	25.200,00	18.452,81	6.747,19-
510000	GELDBEZÜGE DER VERTRAGSBEDIENSTETEN DER VERWALTUNG	20	0	S	0700	E	53.900,00	141.804,87	87.904,87
510010	GELDBEZÜGE DER VERTRAGSBEDIENSTETEN DER VERWALTUNG	20	0	S	0700	E	5.300,00	11.493,16	6.193,16
560000	REISEGEBÜHREN	20	0	D	0700	E	8.000,00	12.093,40	4.093,40
563000	SONSTIGE AUFWANDSENTSCHÄDIGUNGEN	20	0	S	0700	E	15.500,00	13.305,12	2.194,88-
563100	SONSTIGE AUFWANDSENTSCHÄDIGUNGEN	20	0	D	0700	E	7.000,00	3.721,20	3.278,80-
565000	MEHRLEISTUNGSVERGÜTUNGEN	20	0	S	0700	E	0,00	345,40	345,40
565300	MEHRLEISTUNGSVERGÜTUNGEN	20	0	D	0700	E	0,00	1.889,60	1.889,60
569000	SONSTIGE NEBENGEBÜHREN	20	0	S	0700	E	0,00	3,98	3,98
580000	DGB ZUM AUSGLEICHSFONDS FÜR FAMILIENBEIHLIFEN	20	0	S	0700	E	18.500,00	19.951,59	1.451,59
581000	SONSTIGE DGB ZUR SOZIALEN SICHERHEIT	20	0	S	0700	E	30.100,00	46.278,13	16.178,13
581500	SONSTIGE DGB ZUR SOZIALEN SICHERHEIT	20	0	S	0700	E	10.000,00	9.901,23	98,77-
590000	FREIWILLIGE SOZIALLEISTUNGEN (NUR BARLEISTUNGEN)	20	0	S	0700	E	1.400,00	1.886,22	486,22
600005	STROM	24	1	D	0804	C	1.100,00	830,00	270,00-
601005	GAS	24	1	D	0804	C	1.000,00	6,00	994,00-
603005	WÄRME	24	1	D	0804	C	5.200,00	0,00	5.200,00-
614005	INSTANDH. VON GEBÄUDEN	24	3	D	0804	C	1.800,00	3.827,66	2.027,66
614006	INSTANDH. VON GEBÄUDEN GBG	24	8	D	0700	E	0,00	1.412,54	1.412,54
620000	PERSONEN- UND GÜTERTRANSPORTE	24	8	D	0700	E	1.300,00	1.003,10	296,90-
631200	TELEKOMMUNIKATIONSDIENSTE	24	1	D	0700	E	1.500,00	0,00	1.500,00-
631500	TELEKOMMUNIKATIONSDIENSTE	24	1	D	0700	E	0,00	1.658,81	1.658,81
650000	ZINSEN FÜR FINANZSCHULDEN - INLAND	25	8	S	SN21	C	0,00	15,38	15,38
670005	VERSICHERUNGEN	24	8	D	0804	C	100,00	158,34	58,34
690100	SCHADENSFÄLLE	24	3	D	0700	E	0,00	162,00	162,00

Ordentlicher Haushalt

1 ÖFFENTLICHE ORDNUNG UND SICHERHEIT

1 3 0 1 0 MARKT- UND LEBENSMITTELPOLIZEI

TA 1 3 0 1 0

Kenn- ziffer	Bezeichnung	RQ	FG	SN	AOB	R	Budget EUR	Laufendes Soll EUR	Abweichung EUR	
700505	MIETZINSE GBG-MIETEN	24	8	D	0804	C	10.700,00	10.550,66	149,34-	
710005	ÖFFENTLICHE ABGABEN, OHNE GEBÜHREN GEMÄSS FAG.	24	8	D	0804	C	500,00	739,87	239,87	
710100	ÖFFENTLICHE ABGABEN, OHNE GEBÜHREN GEMÄSS FAG.	24	8	D	0700	E	1.000,00	192,84	807,16-	
728005	ENTGELTE FÜR SONSTIGE LEISTUNGEN	24	8	D	0804	C	900,00	910,38	10,38	
728007	ENTGELTE FÜR SONSTIGE LEISTUNGEN ITG	24	9	D	0700	E	35.000,00	34.104,00	896,00-	
728036	ENTGELTE FÜR SONSTIGE LEISTUNGEN GBG	24	9	D	0804	C	500,00	565,83	65,83	
728107	ENTGELTE FÜR SONSTIGE LEISTUNGEN ITG	24	9	D	0700	E	600,00	1.506,00	906,00	
728310	ENTGELTE FÜR SONSTIGE LEISTUNGEN SCHULUNGEN	24	9	D	0700	E	1.000,00	1.282,80	282,80	
728400	ENTGELTE FÜR SONSTIGE LEISTUNGEN KONSUMENTENSCHUTZ	24	9	D	0700	E	25.000,00	0,00	25.000,00-	
728980	ENTGELTE FÜR SONSTIGE LEISTUNGEN	24	9	D	0700	E	0,00	58,68	58,68	
Summe Teilabschnitt 13010								703.400,00	664.131,44	39.268,56-
		Ausgaben								
		Einnahmen						401.000,00	391.347,03	
		Überschuss, Abgang (-)						302.400,00-	272.784,41-	

Ordentlicher Haushalt

1 ÖFFENTLICHE ORDNUNG UND SICHERHEIT

1 3 0 2 0 GEWERBEPOLIZEI-BÜRGERINNENAMT

TA 1 3 0 2 0

Kenn- ziffer	Bezeichnung	RQ	FG	SN	AOB	R	Budget EUR	Laufendes Soll EUR	Abweichung EUR
2.13020	E i n n a h m e n								
817000	KOSTENBEITRÄGE (KOSTENERSÄTZE) FÜR SONSTIGE LEISTUN	13	5	D	0200	E	0,00	45,50	45,50
817100	KOSTENBEITRÄGE (KOSTENERSÄTZE) FÜR SONSTIGE LEISTUN GERICHTSKOSTENRÜCKERSÄTZE	13	5	D	0200	E	0,00	934,00	934,00
817200	KOSTENBEITRÄGE (KOSTENERSÄTZE) FÜR SONSTIGE LEISTUN	13	5	D	0200	E	0,00	0,00	0,00
817300	KOSTENBEITRÄGE (KOSTENERSÄTZE) FÜR SONSTIGE LEISTUN	13	5	D	0200	E	0,00	0,00	0,00
817305	KOSTENBEITRÄGE (KOSTENERSÄTZE) FÜR SONSTIGE LEISTUN	13	5	D	0804	C	0,00	1.516,89	1.516,89
829005	SONSTIGE EINNAHMEN	18	5	D	0804	C	0,00	9,32	9,32
868000	LFD.TRANSFERZAHLUNGEN VON PRIVATEN HAUSHALTEN ZWANGSSTRAFEN	16	5	D	0200	E	0,00	0,00	0,00
	Summe Teilabschnitt 13020					Einnahmen	0,00	2.505,71	2.505,71
1.13020	A u s g a b e n								
042000	AMTSAUSSTATTUNG	41	3	D	0200	E	200,00	2.299,38	2.099,38
042006	AMTSAUSSTATTUNG GBG	41	3	D	0200	E	100,00	0,00	100,00-
042600	AMTSAUSSTATTUNG WB	41	3	D	0200	E	100,00	0,00	100,00-
346000	INVESTITIONSDARLEHEN VON KREDITINSTITUTEN	65	8	S	SN21	C	1.700,00	1.706,94	6,94
400000	GERINGWERTIGE WIRTSCHAFTSGÜTER D.ANLAGEVERMÖGENS	23	1	D	0200	E	300,00	939,50	639,50
403000	HANDELSWAREN	23	1	D	0200	E	900,00	2.019,17	1.119,17
456000	SCHREIB-, ZEICHEN- UND SONSTIGE BÜROMITTEL	23	1	D	0200	E	100,00	12,07	87,93-
456990	SCHREIB-, ZEICHEN- UND SONSTIGE BÜROMITTEL	23	1	D	0200	E	100,00	0,00	100,00-
457000	DRUCKWERKE	23	1	D	0200	E	700,00	1.447,05	747,05
457009	DRUCKWERKE KOPIERSERVICE - MDPA	23	1	D	0200	E	900,00	839,33	60,67-
459000	SONSTIGE VERBRAUCHSGÜTER	23	1	D	0200	E	100,00	0,00	100,00-
500000	GELDBEZÜGE DER BEAMTEN DER VERWALTUNG	20	0	S	0200	E	216.100,00	368.192,30	152.092,30
500010	GELDBEZÜGE DER BEAMTEN DER VERWALTUNG	20	0	S	0200	E	7.700,00	2.894,30	4.805,70-
510000	GELDBEZÜGE DER VERTRAGSBEDIENSTETEN DER VERWALTUNG	20	0	S	0200	E	220.000,00	124.256,44	95.743,56-
510010	GELDBEZÜGE DER VERTRAGSBEDIENSTETEN DER VERWALTUNG	20	0	S	0200	E	500,00	0,00	500,00-
560000	REISEGEBÜHREN	20	0	D	0200	E	800,00	1.531,01	731,01
563100	SONSTIGE AUFWANDSENTSCHÄDIGUNGEN	20	0	D	0200	E	200,00	0,00	200,00-
565000	MEHRLEISTUNGSVERGÜTUNGEN	20	0	S	0200	E	10.600,00	5.371,99	5.228,01-
565300	MEHRLEISTUNGSVERGÜTUNGEN	20	0	D	0200	E	5.800,00	0,00	5.800,00-
569000	SONSTIGE NEBENGEBÜHREN	20	0	S	0200	E	1.800,00	889,12	910,88-
580000	DGB ZUM AUSGLEICHSFONDS FÜR FAMILIENBEIHILFEN	20	0	S	0200	E	40.000,00	21.976,91	18.023,09-
581000	SONSTIGE DGB ZUR SOZIALEN SICHERHEIT	20	0	S	0200	E	73.000,00	40.183,81	32.816,19-
581500	SONSTIGE DGB ZUR SOZIALEN SICHERHEIT	20	0	S	0200	E	16.600,00	11.399,99	5.200,01-
590000	FREIWILLIGE SOZIALLEISTUNGEN (NUR BARLEISTUNGEN)	20	0	S	0200	E	3.000,00	1.616,50	1.383,50-
600005	STROM	24	1	D	0804	C	13.200,00	4.757,38	8.442,62-
602005	WASSER	24	1	D	0804	C	500,00	262,34	237,66-
603005	WÄRME	24	1	D	0804	C	8.200,00	2.867,82	5.332,18-
614005	INSTANDH. VON GEBÄUDEN	24	3	D	0804	C	1.600,00	2.258,64	658,64
614006	INSTANDH. VON GEBÄUDEN GBG	24	3	D	0200	E	500,00	0,00	500,00-
614015	INSTANDH. VON GEBÄUDEN	24	2	D	0804	C	0,00	31,44	31,44
614025	INSTANDH. VON GEBÄUDEN	24	3	D	0804	C	0,00	65,76	65,76
618006	INSTANDH. VON SONSTIGEN ANLAGEN GBG	24	3	D	0200	E	100,00	0,00	100,00-
618600	INSTANDH. VON SONSTIGEN ANLAGEN WB	24	3	D	0200	E	100,00	0,00	100,00-
620000	PERSONEN- UND GÜTERTRANSPORTE	24	9	D	0200	E	100,00	0,00	100,00-

Ordentlicher Haushalt

1 ÖFFENTLICHE ORDNUNG UND SICHERHEIT

1 3 0 2 0 GEWERBEPOLIZEI-BÜRGERINNENAMT

TA 1 3 0 2 0

Kenn- ziffer	Bezeichnung	RQ	FG	SN	AOB	R	Budget EUR	Laufendes Soll EUR	Abweichung EUR
630000	POSTDIENSTE	24	1	D	MDPA	A	30.000,00	11.056,15	18.943,85-
640000	RECHTSKOSTEN	24	8	D	0200	E	0,00	1.292,82	1.292,82
642000	BERATUNGSKOSTEN	24	9	D	0200	E	100,00	0,00	100,00-
650000	ZINSEN FÜR FINANZSCHULDEN - INLAND	25	8	S	SN21	C	300,00	288,23	11,77-
657000	GELDVERKEHRSSPESEN	24	9	D	0200	E	100,00	0,00	100,00-
670005	VERSICHERUNGEN	24	8	D	0804	C	400,00	588,06	188,06
690100	SCHADENSFÄLLE	24	9	D	0200	E	40.100,00	32.498,90	7.601,10-
700200	MIETZINSE LEASINGRATEN	24	8	D	0800	C	27.100,00	30.990,17	3.890,17
700505	MIETZINSE	24	8	D	0804	C	0,00	2.412,21	2.412,21
700805	MIETZINSE	24	8	D	0804	C	0,00	43,51	43,51
710005	ÖFFENTLICHE ABGABEN, OHNE GEBÜHREN GEMÄSS FAG.	24	8	D	0804	C	2.100,00	2.274,09	174,09
728005	ENTGELTE FÜR SONSTIGE LEISTUNGEN	24	8	D	0804	C	3.200,00	221,55	2.978,45-
728006	ENTGELTE FÜR SONSTIGE LEISTUNGEN GBG	24	3	D	0200	E	100,00	0,00	100,00-
728007	ENTGELTE FÜR SONSTIGE LEISTUNGEN ITG	24	9	D	0200	E	48.000,00	42.312,00	5.688,00-
728016	ENTGELTE FÜR SONSTIGE LEISTUNGEN GBG	24	9	D	0200	E	100,00	0,00	100,00-
728026	ENTGELTE FÜR SONSTIGE LEISTUNGEN GBG	24	9	D	0804	C	7.700,00	0,00	7.700,00-
728036	ENTGELTE FÜR SONSTIGE LEISTUNGEN GBG	24	9	D	0804	C	1.000,00	0,00	1.000,00-
728107	ENTGELTE FÜR SONSTIGE LEISTUNGEN ITG	24	9	D	0200	E	500,00	187,50	312,50-
728200	ENTGELTE FÜR SONSTIGE LEISTUNGEN	24	9	D	0200	E	100,00	492,00	392,00
728207	ENTGELTE FÜR SONSTIGE LEISTUNGEN ITG	24	9	D	MD00	A	0,00	22.290,00	22.290,00
728300	ENTGELTE FÜR SONSTIGE LEISTUNGEN SCHULUNGEN	24	9	D	0200	E	800,00	1.100,00	300,00
728980	ENTGELTE FÜR SONSTIGE LEISTUNGEN	24	9	D	0200	E	4.200,00	676,32	3.523,68-
	Summe Teilabschnitt 13020						791.500,00	746.542,70	44.957,30-
							Einnahmen 0,00	2.505,71	
							Überschuss, Abgang (-)	791.500,00-	744.036,99-

Ordentlicher Haushalt

1 ÖFFENTLICHE ORDNUNG UND SICHERHEIT

1 3 1 0 0 BAUPOLIZEI-BAUBEHÖRDE

TA 1 3 1 0 0

Kenn- ziffer	Bezeichnung	RQ	FG	SN	AOB	R	Budget EUR	Laufendes Soll EUR	Abweichung EUR
2.13100	E i n n a h m e n								
817000	KOSTENBEITRÄGE (KOSTENERSÄTZE) FÜR SONSTIGE LEISTUN MASSNAHMEN NACH DEM	13	5	D	1700	G	5.000,00	0,00	5.000,00-
817100	KOSTENBEITRÄGE (KOSTENERSÄTZE) FÜR SONSTIGE LEISTUN	13	5	D	1700	G	7.200,00	0,00	7.200,00-
829000	SONSTIGE EINNAHMEN	18	5	S	1700	G	1.000,00	0,00	1.000,00-
	Summe Teilabschnitt 13100						13.200,00	0,00	13.200,00-
	Einnahmen								
1.13100	A u s g a b e n								
042000	AMTSAUSSTATTUNG	41	3	D	1700	G	5.000,00	0,00	5.000,00-
042006	AMTSAUSSTATTUNG GBG	41	3	D	1700	G	100,00	0,00	100,00-
042008	AMTSAUSSTATTUNG HOLDING	41	3	D	1700	G	100,00	0,00	100,00-
042100	AMTSAUSSTATTUNG	41	3	D	1700	G	100,00	0,00	100,00-
042600	AMTSAUSSTATTUNG WB	41	3	D	1700	G	100,00	0,00	100,00-
346000	INVESTITIONSDARLEHEN VON KREDITINSTITUTEN	65	8	S	SN21	C	10.200,00	10.178,50	21,50-
400000	GERINGWERTIGE WIRTSCHAFTSGÜTER D.ANLAGEVERMÖGENS	23	1	D	1700	G	5.000,00	0,00	5.000,00-
400100	GERINGWERTIGE WIRTSCHAFTSGÜTER D.ANLAGEVERMÖGENS DIENSTKLEIDER	23	1	D	1700	G	2.000,00	0,00	2.000,00-
454006	REINIGUNGSMITTEL GBG	23	1	D	1700	G	300,00	0,00	300,00-
456000	SCHREIB-, ZEICHEN- UND SONSTIGE BÜROMITTEL	23	1	D	1700	G	7.000,00	0,00	7.000,00-
456990	SCHREIB-, ZEICHEN- UND SONSTIGE BÜROMITTEL	23	1	D	1700	G	5.000,00	0,00	5.000,00-
457000	DRUCKWERKE	23	1	D	1700	G	5.000,00	0,00	5.000,00-
457009	DRUCKWERKE KOPIERSERVICE - MDPA	23	1	D	1700	G	10.000,00	0,00	10.000,00-
457100	DRUCKWERKE	23	1	D	1700	G	500,00	0,00	500,00-
458000	MITTEL ZUR ÄRZTL. BETREUUNG UND GESUNDHEITSVORSORG	23	1	D	1700	G	200,00	0,00	200,00-
459000	SONSTIGE VERBRAUCHSGÜTER	23	1	D	1700	G	100,00	0,00	100,00-
459006	SONSTIGE VERBRAUCHSGÜTER GBG	23	1	D	1700	G	200,00	0,00	200,00-
500000	GELDBEZÜGE DER BEAMTEN DER VERWALTUNG	20	0	S	1700	G	1.301.100,00	0,00	1.301.100,00-
500010	GELDBEZÜGE DER BEAMTEN DER VERWALTUNG	20	0	S	1700	G	40.000,00	0,00	40.000,00-
510000	GELDBEZÜGE DER VERTRAGSBEDIENSTETEN DER VERWALTUNG	20	0	S	1700	G	1.000.000,00	0,00	1.000.000,00-
510010	GELDBEZÜGE DER VERTRAGSBEDIENSTETEN DER VERWALTUNG	20	0	S	1700	G	30.700,00	14,01	30.685,99-
511000	GELDBEZÜGE DER VB. IN HANDWERKLICHER VERWENDUNG	20	0	S	1700	G	24.100,00	0,00	24.100,00-
511010	GELDBEZÜGE DER VB. IN HANDWERKLICHER VERWENDUNG	20	0	S	1700	G	100,00	0,00	100,00-
522100	GELDBEZÜGE DER NICHT GANZJÄHRIG BESCHÄFTIGTEN ANGE	20	0	D	1700	G	100,00	0,00	100,00-
522500	GELDBEZÜGE DER NICHT GANZJÄHRIG BESCHÄFTIGTEN ANGE	20	0	D	1700	G	1.500,00	0,00	1.500,00-
560000	REISEGEBÜHREN	20	0	D	1700	G	3.000,00	0,00	3.000,00-
563000	SONSTIGE AUFWANDSENTSCHÄDIGUNGEN	20	0	S	1700	G	24.700,00	0,00	24.700,00-
563100	SONSTIGE AUFWANDSENTSCHÄDIGUNGEN	20	0	D	1700	G	15.000,00	2.508,57	12.491,43-
565000	MEHRLEISTUNGSVERGÜTUNGEN	20	0	S	1700	G	21.500,00	56,76	21.443,24-
565300	MEHRLEISTUNGSVERGÜTUNGEN	20	0	D	1700	G	10.000,00	6.385,98	3.614,02-
567000	BELOHNUNGEN UND GELDAUSHILFEN	20	0	S	1700	G	300,00	0,00	300,00-
569000	SONSTIGE NEBENGEBÜHREN	20	0	S	1700	G	20.300,00	90,33	20.209,67-
580000	DGB ZUM AUSGLEICHSFONDS FÜR FAMILIENBEIHILFEN	20	0	S	1700	G	170.000,00	369,05	169.630,95-
580900	DGB ZUM AUSGLEICHSFONDS FÜR FAMILIENBEIHILFEN	20	0	D	1700	G	100,00	0,00	100,00-
581000	SONSTIGE DGB ZUR SOZIALEN SICHERHEIT	20	0	S	1700	G	270.000,00	567,03	269.432,97-
581500	SONSTIGE DGB ZUR SOZIALEN SICHERHEIT	20	0	S	1700	G	68.000,00	27,16	67.972,84-
581900	SONSTIGE DGB ZUR SOZIALEN SICHERHEIT	20	0	D	1700	G	500,00	0,00	500,00-
590000	FREIWILLIGE SOZIALLEISTUNGEN (NUR BARLEISTUNGEN)	20	0	S	1700	G	10.300,00	64,66	10.235,34-

Ordentlicher Haushalt

1 ÖFFENTLICHE ORDNUNG UND SICHERHEIT

1 3 1 0 0 BAUPOLIZEI-BAUBEHÖRDE

TA 1 3 1 0 0

Kenn- ziffer	Bezeichnung	RQ	FG	SN	AOB	R	Budget EUR	Laufendes Soll EUR	Abweichung EUR
600005	STROM	24	1	D	0804	C	11.500,00	0,00	11.500,00-
603005	WÄRME	24	3	D	0804	C	0,00	0,00	0,00
614005	INSTANDH. VON GEBÄUDEN	24	3	D	0804	C	1.000,00	0,00	1.000,00-
614006	INSTANDH. VON GEBÄUDEN GBG	24	3	D	1700	G	12.500,00	0,00	12.500,00-
618000	INSTANDH. VON SONSTIGEN ANLAGEN	24	3	D	1700	G	100,00	0,00	100,00-
618006	INSTANDH. VON SONSTIGEN ANLAGEN GBG	24	3	D	1700	G	100,00	0,00	100,00-
618100	INSTANDH. VON SONSTIGEN ANLAGEN	24	3	D	1700	G	100,00	0,00	100,00-
620000	PERSONEN- UND GÜTERTRANSPORTE	24	8	D	1700	G	3.000,00	0,00	3.000,00-
620006	PERSONEN- UND GÜTERTRANSPORTE GBG	24	9	D	1700	G	100,00	0,00	100,00-
620008	PERSONEN- UND GÜTERTRANSPORTE HOLDING	24	9	D	1700	G	100,00	0,00	100,00-
630000	POSTDIENSTE	24	1	D	MDPA	A	130.000,00	130.790,41	790,41
631500	TELEKOMMUNIKATIONSDIENSTE	24	1	D	1700	G	5.000,00	0,00	5.000,00-
650000	ZINSEN FÜR FINANZSCHULDEN - INLAND	25	8	S	SN21	C	1.100,00	1.151,44	51,44
670005	VERSICHERUNGEN	24	8	D	0804	C	600,00	0,00	600,00-
700005	MIETZINSE KÜNDIGUNGSVERZICHT	24	8	D	0804	C	2.400,00	0,00	2.400,00-
700100	MIETZINSE KOPIERER	24	8	D	1700	G	100,00	0,00	100,00-
700705	MIETZINSE KÜNDIGUNGSVERZICHT	24	8	D	0804	C	232.200,00	0,00	232.200,00-
728000	ENTGELTE FÜR SONSTIGE LEISTUNGEN	24	3	D	1700	G	200,00	0,00	200,00-
728006	ENTGELTE FÜR SONSTIGE LEISTUNGEN GBG	24	3	D	1700	G	200,00	0,00	200,00-
728016	ENTGELTE FÜR SONSTIGE LEISTUNGEN GBG-REINIGUNG	24	9	D	1700	G	33.100,00	0,00	33.100,00-
728026	ENTGELTE FÜR SONSTIGE LEISTUNGEN GBG	24	9	D	0804	C	0,00	0,00	0,00
728036	ENTGELTE FÜR SONSTIGE LEISTUNGEN GBG	24	9	D	0804	C	3.500,00	0,00	3.500,00-
728107	ENTGELTE FÜR SONSTIGE LEISTUNGEN ITG	24	3	D	1700	G	4.000,00	0,00	4.000,00-
728200	ENTGELTE FÜR SONSTIGE LEISTUNGEN SOFORTMASSNAHMEN NACH DEM BAUGESETZ	24	8	D	1700	G	2.000,00	0,00	2.000,00-
728207	ENTGELTE FÜR SONSTIGE LEISTUNGEN ITG	24	9	D	MD00	A	0,00	3.840,00	3.840,00
728310	ENTGELTE FÜR SONSTIGE LEISTUNGEN SCHULUNGEN	24	9	D	1700	G	6.000,00	0,00	6.000,00-
728400	ENTGELTE FÜR SONSTIGE LEISTUNGEN ENTFERNUNG WERBEANLAGEN	24	9	D	1700	G	3.000,00	0,00	3.000,00-
728980	ENTGELTE FÜR SONSTIGE LEISTUNGEN	24	9	D	1700	G	10.000,00	0,00	10.000,00-
Summe Teilabschnitt 13100		Ausgaben					3.524.100,00	156.043,90	3.368.056,10-
		Einnahmen					13.200,00	0,00	
Überschuss, Abgang (-)							3.510.900,00-	156.043,90-	

Ordentlicher Haushalt

1 ÖFFENTLICHE ORDNUNG UND SICHERHEIT

1 3 2 0 0 GESUNDHEITSPOLIZEI

TA 1 3 2 0 0

Kenn- ziffer	Bezeichnung	RQ	FG	SN	AOB	R	Budget EUR	Laufendes Soll EUR	Abweichung EUR
2.13200 E i n n a h m e n									
817000	KOSTENBEITRÄGE (KOSTENERSÄTZE) FÜR SONSTIGE LEISTUN DERMATOLOGISCHE	13	5	D	0700	F	355.000,00	323.040,00	31.960,00-
829005	SONSTIGE EINNAHMEN DERMATOLOGISCHE UNTERSUCHUNGEN	18	5	D	0804	C	0,00	166,16	166,16
829500	SONSTIGE EINNAHMEN ZENTRALE ECKWERTKÜRZUNG	18	8	D	0700	F	38.000,00	0,00	38.000,00-
	Summe Teilabschnitt 13200						393.000,00	323.206,16	69.793,84-
1.13200 A u s g a b e n									
042000	AMTSAUSSTATTUNG	41	3	D	0700	F	1.000,00	7.830,98	6.830,98
042006	AMTSAUSSTATTUNG GBG	41	3	D	0700	F	0,00	1.595,00	1.595,00
346000	INVESTITIONSDARLEHEN VON KREDITINSTITUTEN	65	8	S	SN21	C	14.700,00	14.696,37	3,63-
400000	GERINGWERTIGE WIRTSCHAFTSGÜTER D.ANLAGEVERMÖGENS	23	1	D	0700	F	400,00	486,69	86,69
456000	SCHREIB-, ZEICHEN- UND SONSTIGE BÜROMITTEL	23	1	D	0700	F	500,00	43,13	456,87-
457009	DRUCKWERKE KOPIERSERVICE - MDPA	23	1	D	0700	F	1.000,00	145,90	854,10-
458000	MITTEL ZUR ÄRZTL. BETREUUNG UND GESUNDHEITSVORSORG	23	1	D	0700	F	16.000,00	9.333,92	6.666,08-
459005	SONSTIGE VERBRAUCHSGÜTER	23	1	D	0700	F	0,00	24,57	24,57
500000	GELDBEZÜGE DER BEAMTEN DER VERWALTUNG	20	0	S	0700	F	27.000,00	0,00	27.000,00-
510000	GELDBEZÜGE DER VERTRAGSBEDIENSTETEN DER VERWALTUNG	20	0	S	0700	F	0,00	29.737,20	29.737,20
510010	GELDBEZÜGE DER VERTRAGSBEDIENSTETEN DER VERWALTUNG	20	0	S	0700	F	0,00	698,60	698,60
565000	MEHRLEISTUNGSVERGÜTUNGEN	20	1	D	0700	F	0,00	502,40	502,40
569000	SONSTIGE NEBENGEBÜHREN	20	0	S	0700	F	0,00	502,40	502,40
580000	DGB ZUM AUSGLEICHSFONDS FÜR FAMILIENBEIHLIFEN	20	0	S	0700	F	4.500,00	1.414,80	3.085,20-
581000	SONSTIGE DGB ZUR SOZIALEN SICHERHEIT	20	0	S	0700	F	9.000,00	6.164,33	2.835,67-
581500	SONSTIGE DGB ZUR SOZIALEN SICHERHEIT	20	0	S	0700	F	700,00	507,84	192,16-
590000	FREIWILLIGE SOZIALEISTUNGEN (NUR BARLEISTUNGEN)	20	1	D	0700	F	0,00	337,16	337,16
600005	STROM	24	1	D	0804	C	1.500,00	1.400,00	100,00-
603005	WÄRME	24	1	D	0804	C	1.900,00	5.457,43	3.557,43
614005	INSTANDH. VON GEBÄUDEN	24	3	D	0804	C	1.000,00	1.451,49	451,49
614006	INSTANDH. VON GEBÄUDEN GBG	24	3	D	0700	F	0,00	0,00	0,00
614015	INSTANDH. VON GEBÄUDEN	24	3	D	0804	C	200,00	199,39	0,61-
618000	INSTANDH. VON SONSTIGEN ANLAGEN	24	3	D	0700	F	500,00	430,42	69,58-
650000	ZINSEN FÜR FINANZSCHULDEN - INLAND	25	8	S	SN21	C	500,00	453,34	46,66-
670005	VERSICHERUNGEN	24	8	D	0804	C	100,00	89,17	10,83-
700505	MIETZINSE GBG-MIETEN	24	8	D	0804	C	6.400,00	6.284,88	115,12-
710005	ÖFFENTLICHE ABGABEN, OHNE GEBÜHREN GEMÄSS FAG.	24	8	D	0804	C	600,00	1.097,12	497,12
728005	ENTGELTE FÜR SONSTIGE LEISTUNGEN	24	8	D	0804	C	900,00	725,76	174,24-
728007	ENTGELTE FÜR SONSTIGE LEISTUNGEN ITG	24	9	D	0700	F	12.800,00	12.432,00	368,00-
728016	ENTGELTE FÜR SONSTIGE LEISTUNGEN GBG-REINIGUNG	24	9	D	0700	F	11.500,00	10.600,00	900,00-
728036	ENTGELTE FÜR SONSTIGE LEISTUNGEN GBG	24	9	D	0804	C	300,00	318,79	18,79
728500	ENTGELTE FÜR SONSTIGE LEISTUNGEN WÄSCHEREINIGUNG	24	9	D	0700	F	1.000,00	247,25	752,75-
	Summe Teilabschnitt 13200						114.000,00	115.208,33	1.208,33
							393.000,00	323.206,16	
	Überschuss, Abgang (-)						279.000,00	207.997,83	

Ordentlicher Haushalt

1 ÖFFENTLICHE ORDNUNG UND SICHERHEIT

1 3 3 0 0 VETERINÄRPOLIZEI

TA 1 3 3 0 0

Kenn- ziffer	Bezeichnung	RQ	FG	SN	AOB	R	Budget EUR	Laufendes Soll EUR	Abweichung EUR
2.13300	E i n n a h m e n								
817000	KOSTENBEITRÄGE (KOSTENERSÄTZE) FÜR SONSTIGE LEISTUN	13	5	D	0700	E	0,00	0,00	0,00
817305	KOSTENBEITRÄGE (KOSTENERSÄTZE) FÜR SONSTIGE LEISTUN	13	5	D	0804	C	0,00	548,97	548,97
	Summe Teilabschnitt 13300					Einnahmen	0,00	548,97	548,97
1.13300	A u s g a b e n								
042000	AMTSAUSSTATTUNG	41	3	D	0700	E	5.000,00	1.293,60	3.706,40-
346000	INVESTITIONSDARLEHEN VON KREDITINSTITUTEN	65	8	S	SN21	C	5.800,00	5.809,38	9,38
400000	GERINGWERTIGE WIRTSCHAFTSGÜTER D.ANLAGEVERMÖGENS	23	1	D	0700	E	3.000,00	531,89	2.468,11-
400100	GERINGWERTIGE WIRTSCHAFTSGÜTER D.ANLAGEVERMÖGENS DIENSTKLEIDER	23	1	D	0700	E	3.000,00	1.096,38	1.903,62-
403000	HANDELSWAREN	23	1	D	0700	E	3.500,00	780,00	2.720,00-
453000	SCHMIER- UND SCHLEIFMITTEL	23	1	D	0700	E	100,00	0,00	100,00-
454006	REINIGUNGSMITTEL GBG	23	1	D	0700	E	500,00	142,85	357,15-
454100	REINIGUNGSMITTEL	23	1	D	0700	E	0,00	11,88	11,88
455000	CHEMISCHE UND SONSTIGE ARTVERWANDTE MITTEL	23	1	D	0700	E	200,00	0,00	200,00-
456000	SCHREIB-, ZEICHEN- UND SONSTIGE BÜROMITTEL	23	1	D	0700	E	2.000,00	638,60	1.361,40-
456990	SCHREIB-, ZEICHEN- UND SONSTIGE BÜROMITTEL	23	1	D	0700	E	4.000,00	0,00	4.000,00-
457000	DRUCKWERKE	23	1	D	0700	E	1.000,00	474,89	525,11-
457009	DRUCKWERKE KOPIERSERVICE - MDPA	23	1	D	0700	E	1.000,00	125,50	874,50-
457100	DRUCKWERKE	23	1	D	0700	E	1.500,00	165,53	1.334,47-
458000	MITTEL ZUR ÄRZTL. BETREUUNG UND GESUNDHEITSVORSORG	23	1	D	0700	E	1.000,00	629,66	370,34-
459000	SONSTIGE VERBRAUCHSGÜTER	23	1	D	0700	E	1.000,00	13,99	986,01-
500000	GELDBEZÜGE DER BEAMTEN DER VERWALTUNG	20	0	S	0700	E	300.000,00	318.130,11	18.130,11
500010	GELDBEZÜGE DER BEAMTEN DER VERWALTUNG	20	0	S	0700	E	12.500,00	12.919,34	419,34
510000	GELDBEZÜGE DER VERTRAGSBEDIENSTETEN DER VERWALTUNG	20	0	S	0700	E	145.000,00	127.953,14	17.046,86-
510010	GELDBEZÜGE DER VERTRAGSBEDIENSTETEN DER VERWALTUNG	20	0	S	0700	E	10.900,00	6.852,45	4.047,55-
560000	REISEGEBÜHREN	20	0	D	0700	E	6.000,00	896,13	5.103,87-
563000	SONSTIGE AUFWANDSENTSCHÄDIGUNGEN	20	0	S	0700	E	6.400,00	3.611,05	2.788,95-
563100	SONSTIGE AUFWANDSENTSCHÄDIGUNGEN	20	0	D	0700	E	5.000,00	2.979,94	2.020,06-
565000	MEHRLEISTUNGSVERGÜTUNGEN	20	0	S	0700	E	3.700,00	4.007,75	307,75
567000	BELOHNUNGEN UND GELDAUSHILFEN	20	0	S	0700	E	0,00	75,00	75,00
569000	SONSTIGE NEBENGEBÜHREN	20	0	S	0700	E	28.100,00	30.776,46	2.676,46
580000	DGB ZUM AUSGLEICHSFONDS FÜR FAMILIENBEIHILFEN	20	0	S	0700	E	31.200,00	12.106,29	19.093,71-
581000	SONSTIGE DGB ZUR SOZIALEN SICHERHEIT	20	0	S	0700	E	41.800,00	42.782,98	982,98
581500	SONSTIGE DGB ZUR SOZIALEN SICHERHEIT	20	0	S	0700	E	9.000,00	9.547,67	547,67
600005	STROM	24	1	D	0804	C	3.100,00	2.160,00	940,00-
601005	GAS	24	1	D	0804	C	1.400,00	9,00	1.391,00-
603005	WÄRME	24	3	D	0804	C	2.900,00	5.156,00	2.256,00
614005	INSTANDH. VON GEBÄUDEN	24	3	D	0804	C	3.100,00	6.415,41	3.315,41
614006	INSTANDH. VON GEBÄUDEN GBG	24	3	D	0700	E	0,00	169,55	169,55
620000	PERSONEN- UND GÜTERTRANSPORTE	24	8	D	0700	E	1.000,00	319,71	680,29-
630000	POSTDIENSTE	24	1	D	MDPA	A	1.000,00	1.889,96	889,96
631200	TELEKOMMUNIKATIONSDIENSTE	24	1	D	0700	E	200,00	784,80	584,80
631500	TELEKOMMUNIKATIONSDIENSTE	24	1	D	0700	E	0,00	196,95	196,95
650000	ZINSEN FÜR FINANZSCHULDEN - INLAND	25	8	S	SN21	C	200,00	177,46	22,54-

Ordentlicher Haushalt

1 ÖFFENTLICHE ORDNUNG UND SICHERHEIT

1 3 3 0 0 VETERINÄRPOLIZEI

TA 1 3 3 0 0

Kenn- ziffer	Bezeichnung	RQ	FG	SN	AOB	R	Budget EUR	Laufendes Soll EUR	Abweichung EUR
670005	VERSICHERUNGEN	24	8	D	0804	C	200,00	237,51	37,51
700005	MIETZINSE	24	8	D	0804	C	0,00	185,39	185,39
700505	MIETZINSE GBG-MIETEN	24	8	D	0804	C	16.100,00	15.826,06	273,94-
710005	ÖFFENTLICHE ABGABEN, OHNE GEBÜHREN GEMÄSS FAG.	24	8	D	0804	C	800,00	1.109,84	309,84
728000	ENTGELTE FÜR SONSTIGE LEISTUNGEN	24	8	D	0700	E	25.000,00	192,00	24.808,00-
728005	ENTGELTE FÜR SONSTIGE LEISTUNGEN	24	8	D	0804	C	1.300,00	1.365,54	65,54
728007	ENTGELTE FÜR SONSTIGE LEISTUNGEN ITG	24	9	D	0700	E	29.000,00	28.224,00	776,00-
728016	ENTGELTE FÜR SONSTIGE LEISTUNGEN GBG-REINIGUNG	24	9	D	0700	E	27.500,00	25.600,00	1.900,00-
728036	ENTGELTE FÜR SONSTIGE LEISTUNGEN GBG	24	9	D	0804	C	800,00	848,74	48,74
728200	ENTGELTE FÜR SONSTIGE LEISTUNGEN	24	8	D	0700	E	2.500,00	1.509,94	990,06-
728207	ENTGELTE FÜR SONSTIGE LEISTUNGEN ITG	24	8	D	0700	E	0,00	187,50	187,50
728310	ENTGELTE FÜR SONSTIGE LEISTUNGEN SCHULUNGEN	24	9	D	0700	E	1.000,00	200,00	800,00-
728400	ENTGELTE FÜR SONSTIGE LEISTUNGEN	24	9	D	0700	E	20.000,00	2.098,38	17.901,62-
728980	ENTGELTE FÜR SONSTIGE LEISTUNGEN	24	9	D	0700	E	3.000,00	1.462,53	1.537,47-
757000	LFD. TRANSFERZ. AN PRIV.ORGANISATIONEN O.ERWERBSZW	27	5	D	0700	E	15.000,00	11.800,00	3.200,00-
	Summe Teilabschnitt 13300						787.300,00	692.478,73	94.821,27-
							Ausgaben		
							Einnahmen		
							0,00	548,97	
							Überschuss, Abgang (-)		
							787.300,00-	691.929,76-	

Ordentlicher Haushalt

1 ÖFFENTLICHE ORDNUNG UND SICHERHEIT

1 3 9 0 0 FUNDBÜRO

TA 1 3 9 0 0

Kenn- ziffer	Bezeichnung	RQ	FG	SN	AOB	R	Budget EUR	Laufendes Soll EUR	Abweichung EUR
2.13900	E i n n a h m e n								
817305	EINN.A.D.VERMIETUNG U.VERPACHTUNG/A.DIENSTBARK.U.B	13	1	D	0804	C	0,00	61,33	61,33
878000	KAP.TRANSFERZAHLUNGEN VON PRIVATEN HAUSHALTEN	34	5	D	MDPA	A	3.400,00	9.573,44	6.173,44
	Summe Teilabschnitt 13900					Einnahmen	3.400,00	9.634,77	6.234,77
1.13900	A u s g a b e n								
042500	AMTSAUSSTATTUNG	41	3	D	MDPA	A	100,00	360,75	260,75
346000	INVESTITIONSDARLEHEN VON KREDITINSTITUTEN	65	8	S	SN21	C	100,00	139,96	39,96
400500	GERINGWERTIGE WIRTSCHAFTSGÜTER D.ANLAGEVERMÖGENS	23	1	D	MDPA	A	200,00	1.661,12	1.461,12
454000	REINIGUNGSMITTEL GBG	23	1	D	MDPA	A	100,00	53,14	46,86-
454500	REINIGUNGSMITTEL	23	1	D	MDPA	A	0,00	13,59	13,59
456500	SCHREIB-, ZEICHEN- UND SONSTIGE BÜROMITTEL	23	1	D	MDPA	A	200,00	34,56	165,44-
457009	DRUCKWERKE KOPIERSERVICE - MDP	23	1	D	MDPA	A	0,00	35,42	35,42
459500	SONSTIGE VERBRAUCHSGÜTER	23	1	D	MDPA	A	100,00	344,69	244,69
500000	GELDBEZÜGE DER BEAMTEN DER VERWALTUNG	20	0	S	MDPA	A	0,00	38.850,18	38.850,18
500010	GELDBEZÜGE DER BEAMTEN DER VERWALTUNG	20	0	S	MDPA	A	0,00	1.096,91	1.096,91
501000	GELDBEZÜGE DER BEAMTEN IN HANDWERKLICHER VERWENDUN	20	0	S	MDPA	A	0,00	30.917,18	30.917,18
510000	GELDBEZÜGE DER VERTRAGSBEDIENSTETEN DER VERWALTUNG	20	0	S	MDPA	A	0,00	24.190,32	24.190,32
510010	GELDBEZÜGE DER VERTRAGSBEDIENSTETEN DER VERWALTUNG	20	0	S	MDPA	A	0,00	797,21	797,21
565000	MEHRLEISTUNGSVERGÜTUNGEN	20	0	S	MDPA	A	0,00	1.639,20	1.639,20
565300	MEHRLEISTUNGSVERGÜTUNGEN	20	1	D	MDPA	A	0,00	242,99	242,99
569000	SONSTIGE NEBENGEBÜHREN	20	0	S	MDPA	A	0,00	2.579,05	2.579,05
580000	DGB ZUM AUSGLEICHSFONDS FÜR FAMILIENBEIHLIFEN	20	0	S	MDPA	A	0,00	3.035,00	3.035,00
581000	SONSTIGE DGB ZUR SOZIALEN SICHERHEIT	20	0	S	MDPA	A	0,00	8.167,53	8.167,53
581500	SONSTIGE DGB ZUR SOZIALEN SICHERHEIT	20	0	S	MDPA	A	0,00	2.536,77	2.536,77
600005	STROM	24	1	D	0804	C	0,00	1.231,70	1.231,70
614005	INSTANDH. VON GEBÄUDEN	24	3	D	0804	C	800,00	2.410,50	1.610,50
620006	PERSONEN- UND GÜTERTRANSPORTE GBG	24	9	D	MDPA	A	100,00	0,00	100,00-
620008	PERSONEN- UND GÜTERTRANSPORTE HOLDING	24	9	D	MDPA	A	1.300,00	2.119,49	819,49
630000	POSTDIENSTE	24	1	D	MDPA	A	5.500,00	5.280,06	219,94-
631500	TELEKOMMUNIKATIONSDIENSTE	24	1	D	MDPA	A	0,00	97,74	97,74
650000	ZINSEN FÜR FINANZSCHULDEN - INLAND	25	8	S	SN21	C	0,00	22,72	22,72
670005	VERSICHERUNGEN	24	8	D	0804	C	100,00	0,00	100,00-
700005	MIETZINSE	24	8	D	0804	C	22.100,00	57.922,64	35.822,64
710005	ÖFFENTLICHE ABGABEN, OHNE GEBÜHREN GEMÄS FAG.	24	8	D	0804	C	0,00	962,22	962,22
728007	ENTGELTE FÜR SONSTIGE LEISTUNGEN ITG	24	9	D	MDPA	A	3.700,00	3.744,00	44,00
728016	ENTGELTE FÜR SONSTIGE LEISTUNGEN GBG-REINIGUNG	24	9	D	MDPA	A	4.100,00	3.923,00	177,00-
728036	ENTGELTE FÜR SONSTIGE LEISTUNGEN GBG	24	9	D	0804	C	1.100,00	1.503,94	403,94
728307	ENTGELTE FÜR SONSTIGE LEISTUNGEN ITG	24	9	D	MD00	A	0,00	10.800,00	10.800,00
728980	ENTGELTE FÜR SONSTIGE LEISTUNGEN	24	9	D	MDPA	A	1.400,00	818,86	581,14-

1 ÖFFENTLICHE ORDNUNG UND SICHERHEIT
 1 3 SONDERPOLIZEI
 1 3 9 SONSTIGE EINRICHTUNGEN UND MASSNAHMEN
 1 3 9 0 0 FUNDBÜRO

TA 1 3 9 0 0

Kenn- ziffer	Bezeichnung	RQ FG SN AOB R	Budget EUR	Laufendes Soll EUR	Abweichung EUR
	Summe Teilabschnitt 13900				
	Ausgaben		41.000,00	207.532,44	166.532,44
	Einnahmen		3.400,00	9.634,77	
	Überschuss, Abgang (-)		37.600,00-	197.897,67-	

Kenn- ziffer	Bezeichnung	RQ	FG	SN	AOB	R	Budget EUR	Laufendes Soll EUR	Abweichung EUR
2.16200	E i n n a h m e n								
815000	GEBÜHREN FÜR SONSTIGE LEISTUNGEN	13	1	D	FW00	A	1.766.000,00	1.962.507,91	196.507,91
815200	GEBÜHREN FÜR SONSTIGE LEISTUNGEN	13	5	D	FW00	A	0,00	0,00	0,00
817000	KOSTENBEITRÄGE (KOSTENERSÄTZE) FÜR SONSTIGE LEISTUN	13	5	D	FW00	A	19.200,00	0,00	19.200,00-
817005	EINN.A.D.VERMIETUNG U.VERPACHTUNG/A.DIENSTBARK.U.B	13	5	S	0804	C	0,00	0,58	0,58
817305	EINN.A.D.VERMIETUNG U.VERPACHTUNG/A.DIENSTBARK.U.B	13	5	D	0804	C	0,00	9.115,67	9.115,67
817500	KOSTENBEITRÄGE (KOSTENERSÄTZE) FÜR SONSTIGE LEISTUN	13	5	D	FW00	A	5.000,00	0,00	5.000,00-
817710	KOSTENBEITRÄGE (KOSTENERSÄTZE) FÜR SONSTIGE LEISTUN	13	5	D	FW00	A	0,00	637,63	637,63
828000	RÜCKERSÄTZE VON AUSGABEN	18	5	D	FW00	A	8.000,00	115,80	7.884,20-
829000	SONSTIGE EINNAHMEN	18	5	D	FW00	A	20.000,00	20.100,00	100,00
829005	SONSTIGE EINNAHMEN VERSICHERUNGSRÜCKERSÄTZE	18	1	D	0804	C	0,00	1.252,19	1.252,19
829500	SONSTIGE EINNAHMEN ZENTRALE ECKWERTKÜRZUNG	18	8	D	FW00	A	150.000,00	0,00	150.000,00-
860001	LFD.TRANSFERZ. VON BUND, BUNDESFONDS U. -KAMMERN	15	0	D	FW00	A	9.300,00	13.438,00	4.138,00
864000	LFD.TRANSFERZ. V.SONST.TRÄGERN D.ÖFFENTL.RECHTS	15	1	D	FW00	A	8.000,00	8.000,00	0,00
889000	KAP.TRANSFERZAHlungen VON DER EUROPÄISCHEN UNION	33	3	D	FW00	A	0,00	9.656,00	9.656,00
	Summe Teilabschnitt 16200						1.985.500,00	2.024.823,78	39.323,78
	Einnahmen								
1.16200	A u s g a b e n								
010000	GEBÄUDE	40	3	D	FW00	A	0,00	120.960,00	120.960,00
020000	MASCHINEN UND MASCHINELLE ANLAGEN	41	3	D	FW00	A	4.000,00	13.460,40	9.460,40
030000	WERKZEUGE U.SONST.ERZEUGUNGSHILFSMITTEL	41	3	D	FW00	A	6.000,00	0,00	6.000,00-
040000	FAHRZEUGE	41	3	D	FW00	A	20.000,00	40.533,37	20.533,37
042100	AMTSAUSSTATTUNG	41	3	D	FW00	A	36.500,00	48.559,50	12.059,50
042107	AMTSAUSSTATTUNG ITG	41	1	D	FW00	A	0,00	6.223,72	6.223,72
042207	AMTSAUSSTATTUNG ITG	41	9	D	MD00	A	0,00	0,00	0,00
050000	SONDERANLAGEN	40	3	D	FW00	A	0,00	6.136,50	6.136,50
070000	AKTIVIERUNGSFÄHIGE RECHTE	42	3	D	FW00	A	2.500,00	628,10	1.871,90-
070007	AKTIVIERUNGSFÄHIGE RECHTE ITG	42	3	D	FW00	A	0,00	4.104,00	4.104,00
346000	INVESTITIONSDARLEHEN VON KREDITINSTITUTEN	65	8	S	SN21	C	179.000,00	178.955,94	44,06-
400000	GERINGWERTIGE WIRTSCHAFTSGÜTER D.ANLAGEVERMÖGENS	23	1	D	FW00	A	500,00	314,21	185,79-
400100	GERINGWERTIGE WIRTSCHAFTSGÜTER D.ANLAGEVERMÖGENS DIENSTKLEIDER	23	1	D	FW00	A	65.500,00	58.767,00	6.733,00-
400200	GERINGWERTIGE WIRTSCHAFTSGÜTER D.ANLAGEVERMÖGENS	23	3	D	FW00	A	88.800,00	40.892,38	47.907,62-
402000	MATERIALIEN F.INNERBETRIEBLICHE LEISTUNGEN	23	3	D	FW00	A	12.800,00	19.865,80	7.065,80
403000	HANDELSWAREN	23	9	D	FW00	A	300,00	1.643,60	1.343,60
409000	GERINGWERTIGE ERSATZTEILE	23	1	D	FW00	A	1.000,00	249,10	750,90-
424000	ROH- UND HILFSSTOFFE FÜR DAS BAUNEbENGEWERBE	23	1	D	FW00	A	100,00	33,96	66,04-
425000	SONSTIGE ROH- UND HILFSSTOFFE	23	1	D	FW00	A	1.500,00	1.949,37	449,37
428000	FERTIG BEZOGENE TEILE	23	1	D	FW00	A	5.700,00	5.208,27	491,73-
451100	BRENNSTOFFE	23	8	D	FW00	A	100,00	22,90	77,10-
452000	TREIBSTOFFE	23	1	D	FW00	A	80.000,00	72.926,72	7.073,28-
453000	SCHMIER- UND SCHLEIFMITTEL	23	1	D	FW00	A	1.300,00	2.826,03	1.526,03
454006	REINIGUNGSMITTEL GEG	23	1	D	FW00	A	0,00	483,16	483,16
454100	REINIGUNGSMITTEL	23	1	D	FW00	A	4.500,00	5.598,51	1.098,51
455000	CHEMISCHE UND SONSTIGE ARTVERWANDTE MITTEL	23	1	D	FW00	A	9.800,00	13.690,47	3.890,47
456000	SCHREIB-, ZEICHEN- UND SONSTIGE BÜROMITTEL	23	1	D	FW00	A	6.000,00	5.525,74	474,26-

Ordentlicher Haushalt

1 ÖFFENTLICHE ORDNUNG UND SICHERHEIT

1 6 2 0 0 BERUFSFEUERWEHREN

TA 1 6 2 0 0

Kenn- ziffer	Bezeichnung	RQ	FG	SN	AOB	R	Budget EUR	Laufendes Soll EUR	Abweichung EUR
456990	SCHREIB-, ZEICHEN- UND SONSTIGE BÜROMITTEL	23	1	D	FW00	A	2.500,00	6.326,00	3.826,00
457000	DRUCKWERKE	23	1	D	FW00	A	9.500,00	16.483,13	6.983,13
457009	DRUCKWERKE KOPIERSERVICE - MDPA	23	1	D	FW00	A	0,00	1.142,27	1.142,27
458000	MITTEL ZUR ÄRZTL. BETREUUNG UND GESUNDHEITSVORSORG	23	1	D	FW00	A	2.000,00	2.656,62	656,62
459000	SONSTIGE VERBRAUCHSGÜTER	23	1	D	FW00	A	0,00	12,00	12,00
459100	SONSTIGE VERBRAUCHSGÜTER	23	1	D	FW00	A	3.600,00	10.607,16	7.007,16
480000	FREMDBEARBEITUNG (LOHNARBEIT)	23	1	D	FW00	A	200,00	342,45	142,45
500000	GELDBEZÜGE DER BEAMTEN DER VERWALTUNG	20	0	S	FW00	A	5.000.000,00	4.530.061,70	469.938,30-
500010	GELDBEZÜGE DER BEAMTEN DER VERWALTUNG	20	0	S	FW00	A	585.100,00	551.432,26	33.667,74-
510000	GELDBEZÜGE DER VERTRAGSBEDIENSTETEN DER VERWALTUNG	20	0	S	FW00	A	3.700.000,00	4.449.746,59	749.746,59
510010	GELDBEZÜGE DER VERTRAGSBEDIENSTETEN DER VERWALTUNG	20	0	S	FW00	A	461.100,00	616.808,28	155.708,28
511000	GELDBEZÜGE DER VB. IN HANDWERKLICHER VERWENDUNG	20	0	S	FW00	A	58.900,00	27.513,60	31.386,40-
511010	GELDBEZÜGE DER VB. IN HANDWERKLICHER VERWENDUNG	20	0	S	FW00	A	2.700,00	1.099,61	1.600,39-
560000	REISEGEBÜHREN	20	0	D	FW00	A	11.000,00	15.835,13	4.835,13
563000	SONSTIGE AUFWANDSENTSCHÄDIGUNGEN	20	0	S	FW00	A	12.300,00	13.267,19	967,19
563100	SONSTIGE AUFWANDSENTSCHÄDIGUNGEN	20	0	D	FW00	A	11.000,00	4.930,38	6.069,62-
565000	MEHRLEISTUNGSVERGÜTUNGEN	20	0	S	FW00	A	1.780.000,00	40.311,93	1.739.688,07-
565300	MEHRLEISTUNGSVERGÜTUNGEN	20	0	D	FW00	A	30.000,00	31.492,56	1.492,56
567000	BELOHNUNGEN UND GELDAUSHILFEN	20	0	S	FW00	A	600,00	375,00	225,00-
569000	SONSTIGE NEBENGEBÜHREN	20	0	S	FW00	A	1.520.000,00	3.086.287,90	1.566.287,90
580000	DGB ZUM AUSGLEICHSFONDS FÜR FAMILIENBEIHILFEN	20	0	S	FW00	A	640.000,00	586.993,26	53.006,74-
581000	SONSTIGE DGB ZUR SOZIALEN SICHERHEIT	20	0	S	FW00	A	1.557.300,00	1.869.241,37	311.941,37
581500	SONSTIGE DGB ZUR SOZIALEN SICHERHEIT	20	0	S	FW00	A	268.800,00	235.393,53	33.406,47-
590000	FREIWILLIGE SOZIALLEISTUNGEN (NUR BARLEISTUNGEN)	20	0	S	FW00	A	7.600,00	12.852,28	5.252,28
600005	STROM	24	1	D	0804	C	100.200,00	81.388,06	18.811,94-
601005	GAS	24	1	D	0804	C	5.000,00	0,00	5.000,00-
602005	WASSER	24	1	D	0804	C	10.400,00	10.933,38	533,38
603005	WÄRME	24	1	D	0804	C	102.600,00	88.827,68	13.772,32-
613005	INSTANDH. VON SONSTIGEN GRUNDSTÜCKSEINRICHTUNGEN	24	8	D	0804	C	200,00	0,00	200,00-
614005	INSTANDH. VON GEBÄUDEN	24	3	D	0804	C	50.000,00	109.886,17	59.886,17
614006	INSTANDH. VON GEBÄUDEN GBG	24	3	D	FW00	A	2.000,00	28.264,70	26.264,70
614015	INSTANDH. VON GEBÄUDEN	24	3	D	0804	C	1.200,00	2.552,18	1.352,18
614200	INSTANDH. VON GEBÄUDEN	24	3	D	FW00	A	6.000,00	0,00	6.000,00-
616000	INSTANDH. VON MASCHINEN U. MASCHINELLEN ANLAGEN	24	3	D	FW00	A	1.800,00	104,10	1.695,90-
617000	INSTANDH. VON FAHRZEUGEN	24	3	D	FW00	A	101.500,00	180.576,06	79.076,06
618000	INSTANDH. VON SONSTIGEN ANLAGEN	24	3	D	FW00	A	0,00	115,00	115,00
618006	INSTANDH. VON SONSTIGEN ANLAGEN GBG	24	3	D	FW00	A	0,00	0,00	0,00
618100	INSTANDH. VON SONSTIGEN ANLAGEN	24	3	D	FW00	A	122.600,00	31.024,87	91.575,13-
619000	INSTANDH. VON SONDERANLAGEN	24	3	D	FW00	A	44.900,00	53.446,62	8.546,62
619100	INSTANDH. VON SONDERANLAGEN HYDRANTENPAUSCHALE	24	2	D	FW00	A	100.000,00	100.324,17	324,17
620000	PERSONEN- UND GÜTERTRANSPORTE	24	8	D	FW00	A	1.600,00	623,46	976,54-
630000	POSTDIENSTE	24	1	D	MDPA	A	21.000,00	5.340,33	15.659,67-
630100	POSTDIENSTE	24	1	D	FW00	A	0,00	6.178,07	6.178,07
631100	TELEKOMMUNIKATIONSDIENSTE	24	1	D	FW00	A	66.000,00	13.098,90	52.901,10-
631500	TELEKOMMUNIKATIONSDIENSTE	24	1	D	FW00	A	0,00	9.110,16	9.110,16
642000	BERATUNGSKOSTEN	24	8	D	FW00	A	0,00	12.916,80	12.916,80
650000	ZINSEN FÜR FINANZSCHULDEN - INLAND	25	8	S	SN21	C	59.700,00	28.309,34	31.390,66-
670005	VERSICHERUNGEN	24	8	D	0804	C	9.300,00	29.964,96	20.664,96
690000	SCHADENSFÄLLE	24	9	D	FW00	A	15.000,00	9.030,80	5.969,20-
700015	MIETZINSE	24	8	D	1001	E	0,00	0,69	0,69

Ordentlicher Haushalt

1 ÖFFENTLICHE ORDNUNG UND SICHERHEIT

1 6 2 0 0 BERUFSFEUERWEHREN

TA 1 6 2 0 0

Kenn- ziffer	Bezeichnung	RQ	FG	SN	AOB	R	Budget EUR	Laufendes Soll EUR	Abweichung EUR
700100	MIETZINSE	24	9	D	FW00	A	2.000,00	577,06	1.422,94-
700200	MIETZINSE LEASINGRATEN	24	8	D	0800	C	42.400,00	0,00	42.400,00-
700300	MIETZINSE LEASINGRATEN	24	8	D	0800	C	0,00	32.824,82	32.824,82
700400	MIETZINSE	24	9	D	FW00	A	18.000,00	0,00	18.000,00-
700505	MIETZINSE GBG-MIETEN	24	8	D	0804	C	629.800,00	565.867,91	63.932,09-
710005	ÖFFENTLICHE ABGABEN, OHNE GEBÜHREN GEMÄSS FAG.	24	8	D	0804	C	10.500,00	16.887,75	6.387,75
710100	ÖFFENTLICHE ABGABEN, OHNE GEBÜHREN GEMÄSS FAG.	24	8	D	FW00	A	10.200,00	10.504,21	304,21
723000	AMTSPAUSCHALIEN UND REPRÄSENTATIONSAUSGABEN	24	9	D	FW00	A	5.500,00	7.390,04	1.890,04
726000	MITGLIEDSBEITRÄGE AN INSTITUTIONEN (IM INLAND)	24	4	D	FW00	A	1.300,00	1.200,00	100,00-
728005	ENTGELTE FÜR SONSTIGE LEISTUNGEN	24	8	D	0804	C	17.600,00	15.401,60	2.198,40-
728006	ENTGELTE FÜR SONSTIGE LEISTUNGEN GBG	24	8	D	FW00	A	0,00	360,00	360,00
728007	ENTGELTE FÜR SONSTIGE LEISTUNGEN ITG	24	9	D	FW00	A	275.000,00	274.098,00	902,00-
728008	ENTGELTE FÜR SONSTIGE LEISTUNGEN HOLDING	24	8	D	FW00	A	0,00	4.029,81	4.029,81
728016	ENTGELTE FÜR SONSTIGE LEISTUNGEN GBG-REINIGUNG	24	9	D	FW00	A	220.000,00	158.700,00	61.300,00-
728025	ENTGELTE FÜR SONSTIGE LEISTUNGEN	24	8	D	0804	C	0,00	662,32	662,32
728036	ENTGELTE FÜR SONSTIGE LEISTUNGEN GBG	24	9	D	0804	C	15.900,00	19.088,78	3.188,78
728107	ENTGELTE FÜR SONSTIGE LEISTUNGEN ITG	24	8	D	FW00	A	0,00	53.405,64	53.405,64
728200	ENTGELTE FÜR SONSTIGE LEISTUNGEN	24	8	D	FW00	A	449.600,00	102.474,08	347.125,92-
728207	ENTGELTE FÜR SONSTIGE LEISTUNGEN ITG	24	9	D	MD00	A	0,00	21.921,40	21.921,40
728310	ENTGELTE FÜR SONSTIGE LEISTUNGEN SCHULUNGEN	24	9	D	FW00	A	12.600,00	24.014,54	11.414,54
728320	ENTGELTE FÜR SONSTIGE LEISTUNGEN WÄSCHEREI	24	9	D	FW00	A	18.000,00	6.574,57	11.425,43-
728980	ENTGELTE FÜR SONSTIGE LEISTUNGEN	24	9	D	FW00	A	0,00	18.917,88	18.917,88
757000	LFD. TRANSFERZ. AN PRIV.ORGANISATIONEN O.ERWERBSZW	27	5	D	FW00	A	2.500,00	2.500,00	0,00
Summe Teilabschnitt 16200		Ausgaben					18.742.000,00	18.900.187,86	158.187,86
		Einnahmen					1.985.500,00	2.024.823,78	
Überschuss, Abgang (-)							16.756.500,00-	16.875.364,08-	

Ordentlicher Haushalt

1 ÖFFENTLICHE ORDNUNG UND SICHERHEIT

1 6 3 0 0 FREIWILLIGE FEUERWEHR

TA 1 6 3 0 0

Kenn- ziffer	Bezeichnung	RQ	FG	SN	AOB	R	Budget EUR	Laufendes Soll EUR	Abweichung EUR
2.16300	E i n n a h m e n								
817305	KOSTENBEITRÄGE (KOSTENERSÄTZE) FÜR SONSTIGE LEISTUN	13		D	0804	C	0,00	2.539,19	2.539,19
	Summe Teilabschnitt 16300					Einnahmen	0,00	2.539,19	2.539,19
1.16300	A u s g a b e n								
600005	STROM	24	9	D	0804	C	0,00	3.116,00	3.116,00
601005	GAS	24	9	D	0804	C	0,00	4.420,00	4.420,00
602005	WASSER	24	9	D	0804	C	0,00	0,00	0,00
614005	INSTANDH. VON GEBÄUDEN	24	9	D	0804	C	0,00	162,00	162,00
614015	INSTANDH. VON GEBÄUDEN	24	9	D	0804	C	0,00	0,00	0,00
650000	ZINSEN FÜR FINANZSCHULDEN - INLAND	25	8	S	SN21	C	3.600,00	4.887,55	1.287,55
670005	VERSICHERUNGEN	24	9	D	0804	C	0,00	373,53	373,53
700005	MIETZINSE	24	9	D	0804	C	0,00	0,00	0,00
700505	MIETZINSE GBG-MIETEN	24	8	D	0804	C	0,00	51.249,58	51.249,58
710005	ÖFFENTLICHE ABGABEN, OHNE GEBÜHREN GEMÄSS FAG.	24	9	D	0804	C	0,00	787,12	787,12
728005	ENTGELTE FÜR SONSTIGE LEISTUNGEN	24	9	D	0804	C	0,00	93,40	93,40
728036	ENTGELTE FÜR SONSTIGE LEISTUNGEN GBG	24	9	D	0804	C	3.700,00	2.275,00	1.425,00-
754000	LFD. TRANSFERZ. AN SONST.TRÄGER D.ÖFFENTL.RECHTS	26	5	D	FW00	A	66.000,00	66.000,00	0,00
	Summe Teilabschnitt 16300					Ausgaben	73.300,00	133.364,18	60.064,18
						Einnahmen	0,00	2.539,19	
						Überschuss, Abgang (-)	73.300,00-	130.824,99-	

Ordentlicher Haushalt

1 ÖFFENTLICHE ORDNUNG UND SICHERHEIT

1 8 0 0 0 ZIVILSCHUTZ

TA 1 8 0 0 0

Kenn- ziffer	Bezeichnung	RQ	FG	SN	AOB	R	Budget EUR	Laufendes Soll EUR	Abweichung EUR
2.18000	E i n n a h m e n								
817305	EINN.A.D.VERMIETUNG U.VERPACHTUNG/A.DIENSTBARK.U.B	13	5	D	0804	C	0,00	1,77	1,77
	Summe Teilabschnitt 18000					Einnahmen	0,00	1,77	1,77
1.18000	A u s g a b e n								
346000	INVESTITIONSDARLEHEN VON KREDITINSTITUTEN	65	8	S	SN21	C	800,00	798,65	1,35-
600005	STROM	24	1	D	0804	C	800,00	552,90	247,10-
650000	ZINSEN FÜR FINANZSCHULDEN - INLAND	25	8	S	SN21	C	0,00	21,16	21,16
670005	VERSICHERUNGEN	24	8	D	0804	C	2.000,00	1.730,93	269,07-
757000	LFD. TRANSFERZ. AN PRIV.ORGANISATIONEN O.ERWERBSZW	27	5	D	FW00	A	1.000,00	1.000,00	0,00
	Summe Teilabschnitt 18000					Ausgaben	4.600,00	4.103,64	496,36-
						Einnahmen	0,00	1,77	
	Überschuss, Abgang (-)						4.600,00-	4.101,87-	

Kenn- ziffer	Bezeichnung	RQ	FG	SN	AOB	R	Budget EUR	Laufendes Soll EUR	Abweichung EUR
2.20000	E i n n a h m e n								
817305	EINN.A.D.VERMIETUNG U.VERPACHTUNG/A.DIENSTBARK.U.B	13	1	D	BILD	D	0,00	1.584,86	1.584,86
824000	EINN.A.D.VERMIETUNG U.VERPACHTUNG/A.DIENSTBARK.U.B	14	1	D	BILD	D	0,00	0,00	0,00
824005	EINN.A.D.VERMIETUNG U.VERPACHTUNG/A.DIENSTBARK.U.B	14	1	D	BILD	D	0,00	78.268,22	78.268,22
824200	EINN.A.D.VERMIETUNG U.VERPACHTUNG/A.DIENSTBARK.U.B	14	1	D	BILD	D	10.000,00	0,00	10.000,00-
824205	EINN.A.D.VERMIETUNG U.VERPACHTUNG/A.DIENSTBARK.U.B	14	1	D	BILD	D	0,00	8.960,99	8.960,99
	Summe Teilabschnitt 20000				Einnahmen		10.000,00	88.814,07	78.814,07
1.20000	A u s g a b e n								
042007	AMTSAUSSTATTUNG ITG	41	3	D	BILD	D	0,00	8.268,00	8.268,00
042010	AMTSAUSSTATTUNG	41	3	D	BILD	D	4.000,00	33.575,53	29.575,53
346000	INVESTITIONSDARLEHEN VON KREDITINSTITUTEN	65	8	S	SN21	C	47.200,00	47.201,38	1,38
400010	GERINGWERTIGE WIRTSCHAFTSGÜTER D.ANLAGEVERMÖGENS	23	3	D	BILD	D	2.000,00	22.984,90	20.984,90
454010	REINIGUNGSMITTEL	23	1	D	BILD	D	500,00	40,88	459,12-
456010	SCHREIB-, ZEICHEN- UND SONSTIGE BÜROMITTEL	23	1	D	BILD	D	2.500,00	3.925,42	1.425,42
457009	DRUCKWERKE KOPIERSERVICE - MDPA	23	1	D	BILD	D	4.200,00	3.795,00	405,00-
457010	DRUCKWERKE	23	1	D	BILD	D	1.700,00	1.146,34	553,66-
458000	MITTEL ZUR ÄRZTL. BETREUUNG UND GESUNDHEITSVORSORG	23	8	D	BILD	D	300,00	0,00	300,00-
459006	SONSTIGE VERBRAUCHSGÜTER GBG	23	3	D	BILD	D	0,00	162,60	162,60
459010	SONSTIGE VERBRAUCHSGÜTER	23	1	D	BILD	D	400,00	24,73	375,27-
500000	GELDBEZÜGE DER BEAMTEN DER VERWALTUNG	20	0	S	BILD	D	300.000,00	529.929,95	229.929,95
500010	GELDBEZÜGE DER BEAMTEN DER VERWALTUNG	20	0	S	BILD	D	21.300,00	10.726,38	10.573,62-
501000	GELDBEZÜGE DER BEAMTEN IN HANDWERKLICHER VERWENDUN	20	0	S	BILD	D	71.800,00	0,00	71.800,00-
501010	GELDBEZÜGE DER BEAMTEN IN HANDWERKLICHER VERWENDUN	20	0	S	BILD	D	2.900,00	0,00	2.900,00-
510000	GELDBEZÜGE DER VERTRAGSBEDIENSTETEN DER VERWALTUNG	20	0	S	BILD	D	209.600,00	460.337,04	250.737,04
510010	GELDBEZÜGE DER VERTRAGSBEDIENSTETEN DER VERWALTUNG	20	0	S	BILD	D	8.000,00	21.387,26	13.387,26
511000	GELDBEZÜGE DER VB. IN HANDWERKLICHER VERWENDUNG	20	0	S	BILD	D	120.000,00	4.291,08	115.708,92-
511010	GELDBEZÜGE DER VB. IN HANDWERKLICHER VERWENDUNG	20	0	S	BILD	D	1.900,00	0,00	1.900,00-
523100	GELDBEZÜGE DER NICHT GANZJÄHRIG BESCHÄFTIGTEN ARBE	20	0	S	BILD	D	16.600,00	11.863,24	4.736,76-
523500	GELDBEZÜGE DER NICHT GANZJÄHRIG BESCHÄFTIGTEN ARBE	20	0	D	BILD	D	2.300,00	0,00	2.300,00-
560000	REISEGEBÜHREN	20	0	D	BILD	D	1.500,00	1.716,44	216,44
563000	SONSTIGE AUFWANDSENTSCHÄDIGUNGEN	20	0	S	BILD	D	5.700,00	0,00	5.700,00-
563100	SONSTIGE AUFWANDSENTSCHÄDIGUNGEN	20	0	D	BILD	D	7.000,00	889,56	6.110,44-
565000	MEHRLEISTUNGSVERGÜTUNGEN	20	0	S	BILD	D	36.200,00	10.444,70	25.755,30-
565300	MEHRLEISTUNGSVERGÜTUNGEN	20	0	D	BILD	D	400,00	4.786,36	4.386,36
569000	SONSTIGE NEBENGEBÜHREN	20	0	S	BILD	D	5.000,00	3.665,60	1.334,40-
580000	DGB ZUM AUSGLEICHSFONDS FÜR FAMILIENBEIHILFEN	20	0	S	BILD	D	25.000,00	37.758,86	12.758,86
581000	SONSTIGE DGB ZUR SOZIALEN SICHERHEIT	20	0	S	BILD	D	70.000,00	119.019,07	49.019,07
581500	SONSTIGE DGB ZUR SOZIALEN SICHERHEIT	20	0	S	BILD	D	18.700,00	20.574,16	1.874,16
590000	FREIWILLIGE SOZIALLEISTUNGEN (NUR BARLEISTUNGEN)	20	0	S	BILD	D	2.600,00	4.182,60	1.582,60
600005	STROM	24	1	D	BILD	D	7.000,00	3.900,06	3.099,94-
602005	WASSER	24	1	D	BILD	D	0,00	364,21	364,21
603005	WÄRME	24	1	D	BILD	D	11.000,00	7.518,21	3.481,79-
613005	INSTANDH. VON SONSTIGEN GRUNDSTÜCKSEINRICHTUNGEN	24	3	D	BILD	D	0,00	97,22	97,22
614000	INSTANDH. VON GEBÄUDEN	24	3	D	BILD	D	0,00	4.627,20	4.627,20

Ordentlicher Haushalt

2 UNTERRICHT, ERZIEHUNG, SPORT UND WISSENSCHAFT

2 0 0 0 0 SCHULAMT

TA 2 0 0 0 0

Kenn- ziffer	Bezeichnung	RQ	FG	SN	AOB	R	Budget EUR	Laufendes Soll EUR	Abweichung EUR
614005	INSTANDH. VON GEBÄUDEN	24	3	D	BILD	D	21.400,00	17.612,74	3.787,26-
614006	INSTANDH. VON GEBÄUDEN GBG	24	3	D	BILD	D	0,00	26.746,90	26.746,90
614025	INSTANDH. VON GEBÄUDEN	24	3	D	BILD	D	100,00	270,30	170,30
618010	INSTANDH. VON SONSTIGEN ANLAGEN	24	3	D	BILD	D	400,00	233,15	166,85-
620006	PERSONEN- UND GÜTERTRANSPORTE GBG	24	9	D	BILD	D	3.400,00	0,00	3.400,00-
620600	PERSONEN- UND GÜTERTRANSPORTE WB	24	9	D	BILD	D	0,00	88,62	88,62
630000	POSTDIENSTE	24	1	D	MDPA	A	8.200,00	1.094,62	7.105,38-
630010	POSTDIENSTE	24	1	D	BILD	D	6.500,00	20.191,98	13.691,98
631500	TELEKOMMUNIKATIONSDIENSTE	24	1	D	SS00	D	0,00	1.596,68	1.596,68
650000	ZINSEN FÜR FINANZSCHULDEN - INLAND	25	8	S	SN21	C	9.900,00	8.989,08	910,92-
670005	VERSICHERUNGEN	24	8	D	BILD	D	700,00	2.719,00	2.019,00
700005	MIETZINSE	24	8	D	BILD	D	2.100,00	0,00	2.100,00-
700107	MIETZINSE INFRANET, ITG	24	8	D	BILD	D	0,00	1.640,00	1.640,00
700505	MIETZINSE GBG-MIETEN	24	8	D	BILD	D	66.200,00	39.366,39	26.833,61-
700805	MIETZINSE INFRANET	24	8	D	BILD	D	1.000,00	649,04	350,96-
710005	ÖFFENTLICHE ABGABEN, OHNE GEBÜHREN GEMÄSS FAG.	24	8	D	BILD	D	2.500,00	8.615,34	6.115,34
723000	AMTSPAUSCHALIEN UND REPRÄSENTATIONSAUSGABEN	24	9	D	BILD	D	500,00	2.631,60	2.131,60
726100	MITGLIEDSBEITRÄGE AN INSTITUTIONEN (IM INLAND)	24	4	S	MDPA	A	1.400,00	1.500,00	100,00
728000	ENTGELTE FÜR SONSTIGE LEISTUNGEN	24	9	D	BILD	D	0,00	9.828,00	9.828,00
728005	ENTGELTE FÜR SONSTIGE LEISTUNGEN	24	8	D	BILD	D	2.400,00	642,52	1.757,48-
728006	ENTGELTE FÜR SONSTIGE LEISTUNGEN GBG	24	3	D	BILD	D	2.400,00	2.107,50	292,50-
728007	ENTGELTE FÜR SONSTIGE LEISTUNGEN ITG	24	9	D	BILD	D	435.000,00	91.563,00	343.437,00-
728025	ENTGELTE FÜR SONSTIGE LEISTUNGEN	24	8	D	BILD	D	0,00	81,77	81,77
728036	ENTGELTE FÜR SONSTIGE LEISTUNGEN GBG	24	9	D	BILD	D	3.800,00	0,00	3.800,00-
728070	ENTGELTE FÜR SONSTIGE LEISTUNGEN	24	9	D	BILD	D	200,00	67,98	132,02-
728107	ENTGELTE FÜR SONSTIGE LEISTUNGEN ITG	24	9	D	MD00	A	0,00	12.109,80	12.109,80
728116	ENTGELTE FÜR SONSTIGE LEISTUNGEN GBG	24	9	D	BILD	D	0,00	24.766,92	24.766,92
728117	ENTGELTE FÜR SONSTIGE LEISTUNGEN ITG	24	9	D	BILD	D	0,00	15.335,96	15.335,96
728200	ENTGELTE FÜR SONSTIGE LEISTUNGEN	24	9	D	BILD	D	0,00	21.429,86	21.429,86
728310	ENTGELTE FÜR SONSTIGE LEISTUNGEN SCHULUNGEN	24	9	D	BILD	D	2.100,00	100,00	2.000,00-
728320	ENTGELTE FÜR SONSTIGE LEISTUNGEN EDV-SCHULUNGEN	24	9	D	BILD	D	300,00	0,00	300,00-
728980	ENTGELTE FÜR SONSTIGE LEISTUNGEN	24	9	D	BILD	D	8.200,00	4.682,29	3.517,71-
754000	LFD. TRANSFERZ. AN SONST.TRÄGER D.ÖFFENTL.RECHTS	26	5	D	BILD	D	0,00	4.500,00	4.500,00
755000	LFD. TRANSFERZ. AN UNTERNEHMUNGEN (OHNE FINANZUNTE	27	5	D	BILD	D	203.400,00	68.093,00	135.307,00-
757000	LFD. TRANSFERZ. AN PRIV.ORGANISATIONEN O.ERWERBSZW	27	5	D	BILD	D	230.400,00	215.372,00	15.028,00-
768000	SONST. LFD. TRANSFERZAHUNGEN AN PRIVATE HAUSHALTE	27	5	D	BILD	D	0,00	6.300,00	6.300,00
777000	KAP.TRANSFERZ. AN PRIV.ORGANISATIONEN O. ERWERBSZW	44	7	D	BILD	D	0,00	257.900,00	257.900,00
	Summe Teilabschnitt 20000						2.019.800,00	2.248.030,02	228.230,02
							Einnahmen	10.000,00	88.814,07
							Überschuss, Abgang (-)	2.009.800,00-	2.159.215,95-

Kenn- ziffer	Bezeichnung	RQ	FG	SN	AOB	R	Budget EUR	Laufendes Soll EUR	Abweichung EUR
1.20200	A u s g a b e n								
042006	AMTSAUSSTATTUNG GBG	41	3	D	1300	D	200,00	0,00	200,00-
346000	INVESTITIONSDARLEHEN VON KREDITINSTITUTEN	65	8	S	SN21	C	500,00	483,94	16,06-
400000	GERINGWERTIGE WIRTSCHAFTSGÜTER D.ANLAGEVERMÖGENS	23	1	D	1300	D	100,00	381,31	281,31
403000	HANDELSWAREN	23	9	D	1300	D	100,00	0,00	100,00-
456000	SCHREIB-, ZEICHEN- UND SONSTIGE BÜROMITTEL	23	1	D	1300	D	3.500,00	2.474,75	1.025,25-
457000	DRUCKWERKE	23	1	D	1300	D	100,00	879,39	779,39
457009	DRUCKWERKE KOPIERSERVICE - MDP A	23	1	D	1300	D	800,00	7,40	792,60-
457100	DRUCKWERKE	23	1	D	1300	D	200,00	248,52	48,52
459000	SONSTIGE VERBRAUCHSGÜTER	23	1	D	1300	D	100,00	0,00	100,00-
500000	GELDBEZÜGE DER BEAMTEN DER VERWALTUNG	20	0	S	1300	D	190.000,00	201.872,52	11.872,52
500010	GELDBEZÜGE DER BEAMTEN DER VERWALTUNG	20	0	S	1300	D	18.400,00	16.153,00	2.247,00-
510000	GELDBEZÜGE DER VERTRAGSBEDIENSTETEN DER VERWALTUNG	20	0	S	1300	D	27.600,00	33.808,33	6.208,33
510010	GELDBEZÜGE DER VERTRAGSBEDIENSTETEN DER VERWALTUNG	20	0	S	1300	D	4.500,00	4.032,96	467,04-
522500	GELDBEZÜGE DER NICHT GANZJÄHRIG BESCHÄFTIGTEN ANGE	20	0	D	1300	D	1.600,00	1.204,83	395,17-
560000	REISEGEBÜHREN	20	0	D	1300	D	2.000,00	2.993,93	993,93
563100	SONSTIGE AUFWANDSENTSCHÄDIGUNGEN	20	0	D	1300	D	200,00	299,46	99,46
565000	MEHRLEISTUNGSVERGÜTUNGEN	20	0	S	1300	D	900,00	1.620,40	720,40
565300	MEHRLEISTUNGSVERGÜTUNGEN	20	0	D	1300	D	900,00	1.062,16	162,16
569000	SONSTIGE NEBENGEBÜHREN	20	0	S	1300	D	300,00	0,00	300,00-
580000	DGB ZUM AUSGLEICHSFONDS FÜR FAMILIENBEIHILFEN	20	0	S	1300	D	16.000,00	6.211,86	9.788,14-
580900	DGB ZUM AUSGLEICHSFONDS FÜR FAMILIENBEIHILFEN	20	0	D	1300	D	10.300,00	54,21	10.245,79-
581000	SONSTIGE DGB ZUR SOZIALEN SICHERHEIT	20	0	S	1300	D	19.000,00	16.279,06	2.720,94-
581500	SONSTIGE DGB ZUR SOZIALEN SICHERHEIT	20	0	S	1300	D	7.600,00	6.010,56	1.589,44-
581900	SONSTIGE DGB ZUR SOZIALEN SICHERHEIT	20	0	D	1300	D	0,00	254,43	254,43
590000	FREIWILLIGE SOZIALLEISTUNGEN (NUR BARLEISTUNGEN)	20	0	S	1300	D	500,00	423,05	76,95-
600005	STROM	24	1	D	0804	C	100,00	0,00	100,00-
614006	INSTANDH. VON GEBÄUDEN GBG	24	3	D	1300	D	0,00	2.600,00	2.600,00
614008	INSTANDH. VON GEBÄUDEN HOLDING	24	3	D	1300	D	100,00	0,00	100,00-
618000	INSTANDH. VON SONSTIGEN ANLAGEN	24	3	D	1300	D	100,00	884,64	784,64
618006	INSTANDH. VON SONSTIGEN ANLAGEN GBG	24	3	D	1300	D	100,00	0,00	100,00-
618008	INSTANDH. VON SONSTIGEN ANLAGEN HOLDING	24	3	D	1300	D	100,00	0,00	100,00-
620000	PERSONEN- UND GÜTERTRANSPORTE	24	8	D	1300	D	200,00	128,00	72,00-
630000	POSTDIENSTE	24	1	D	MDPA	A	2.700,00	3.023,35	323,35
631000	TELEKOMMUNIKATIONSDIENSTE	24	1	D	1300	D	500,00	0,00	500,00-
631200	TELEKOMMUNIKATIONSDIENSTE	24	1	D	1300	D	100,00	0,00	100,00-
631500	TELEKOMMUNIKATIONSDIENSTE	24	1	D	1300	D	0,00	147,35	147,35
650000	ZINSEN FÜR FINANZSCHULDEN - INLAND	25	8	S	SN21	C	0,00	28,63	28,63
670005	VERSICHERUNGEN	24	8	D	0804	C	4.300,00	8.935,25	4.635,25
700100	MIETZINSE KOPIERER	24	9	D	1300	D	2.200,00	2.855,59	655,59
723000	AMTSPAUSCHALIEN UND REPRÄSENTATIONSAUSGABEN	24	9	D	1300	D	100,00	378,60	278,60
728007	ENTGELTE FÜR SONSTIGE LEISTUNGEN ITG	24	9	D	1300	D	27.000,00	28.692,00	1.692,00
728016	ENTGELTE FÜR SONSTIGE LEISTUNGEN GBG	24	9	D	1300	D	6.600,00	0,00	6.600,00-
728036	ENTGELTE FÜR SONSTIGE LEISTUNGEN GBG	24	9	D	0804	C	700,00	693,75	6,25-
728070	ENTGELTE FÜR SONSTIGE LEISTUNGEN	24	9	D	1300	D	1.000,00	5.057,90	4.057,90
728107	ENTGELTE FÜR SONSTIGE LEISTUNGEN ITG	24	3	D	MD00	A	0,00	6.390,00	6.390,00
728310	ENTGELTE FÜR SONSTIGE LEISTUNGEN SCHULUNGEN	24	9	D	1300	D	100,00	0,00	100,00-
728320	ENTGELTE FÜR SONSTIGE LEISTUNGEN EDV-SCHULUNGEN	24	9	D	1300	D	100,00	0,00	100,00-

Ordentlicher Haushalt

2 UNTERRICHT, ERZIEHUNG, SPORT UND WISSENSCHAFT

2 1 1 0 0 VOLKSSCHULEN

TA 2 1 1 0 0

Kenn- ziffer	Bezeichnung	RQ	FG	SN	AOB	R	Budget EUR	Laufendes Soll EUR	Abweichung EUR
2.21100	E i n n a h m e n								
817100	KOSTENBEITRÄGE (KOSTENERSÄTZE) FÜR SONSTIGE LEISTUN	13	1	D	BILD	D	420.000,00	293.281,30	126.718,70-
817200	KOSTENBEITRÄGE (KOSTENERSÄTZE) FÜR SONSTIGE LEISTUN	13	1	D	BILD	D	63.100,00	67.873,04	4.773,04
817305	KOSTENBEITRÄGE (KOSTENERSÄTZE) FÜR SONSTIGE LEISTUN VERSICHERUNGRÜCKERSÄTZE	13	1	D	BILD	D	0,00	51.235,75	51.235,75
817600	KOSTENBEITRÄGE (KOSTENERSÄTZE) FÜR SONSTIGE LEISTUN	13	1	D	BILD	D	84.000,00	81.518,18	2.481,82-
817800	KOSTENBEITRÄGE (KOSTENERSÄTZE) FÜR SONSTIGE LEISTUN ESSENSBEITRÄGE	13	1	D	BILD	D	2.839.000,00	3.116.736,23	277.736,23
824000	EINN.A.D.VERMIETUNG U.VERPACHTUNG/A.DIENSTBARK.U.B	14	1	D	BILD	D	1.000,00	0,00	1.000,00-
824005	EINN.A.D.VERMIETUNG U.VERPACHTUNG/A.DIENSTBARK.U.B VERSICHERUNGRÜCKERSÄTZE	14	1	D	BILD	D	0,00	0,36	0,36
824200	EINN.A.D.VERMIETUNG U.VERPACHTUNG/A.DIENSTBARK.U.B	14	1	D	BILD	D	5.800,00	10.612,32	4.812,32
824400	EINN.A.D.VERMIETUNG U.VERPACHTUNG/A.DIENSTBARK.U.B	14	5	D	BILD	D	400,00	181,68	218,32-
828000	RÜCKERSÄTZE VON AUSGABEN	18	1	D	BILD	D	0,00	216,40	216,40
828100	RÜCKERSÄTZE VON AUSGABEN LEASINGOBJEKTE	18	5	D	0800	C	3.295.200,00	3.295.229,76	29,76
829000	SONSTIGE EINNAHMEN VERSICHERUNGRÜCKERSÄTZE	18	1	D	BILD	D	0,00	126,20	126,20
829005	SONSTIGE EINNAHMEN VERSICHERUNGRÜCKERSÄTZE	18	1	D	BILD	D	0,00	21.863,97	21.863,97
829500	SONSTIGE EINNAHMEN ZENTRALE ECKWERTKÜRZUNG	18	8	D	BILD	D	169.200,00	0,00	169.200,00-
861001	LFD.TRANSFERZ. VON LÄNDERN, LANDESFONDS U. -KAMMER	15	1	D	BILD	D	340.200,00	382.800,00	42.600,00
861002	LFD.TRANSFERZ. VON LÄNDERN, LANDESFONDS U. -KAMMER RÜ BUND FÜR TAGESBETREUUNG	15	1	D	BILD	D	1.016.000,00	1.028.000,00	12.000,00
861301	LFD.TRANSFERZ. VON LÄNDERN, LANDESFONDS U. -KAMMER	15	8	D	BILD	D	0,00	30.000,00	30.000,00
	Summe Teilabschnitt 21100 Einnahmen						8.233.900,00	8.379.675,19	145.775,19
1.21100	A u s g a b e n								
020000	MASCHINEN UND MASCHINELLE ANLAGEN	41	3	D	BILD	D	23.700,00	0,00	23.700,00-
040000	FAHRZEUGE	41	3	D	BILD	D	0,00	58.318,65	58.318,65
042010	AMTSAUSSTATTUNG	41	3	D	BILD	D	34.000,00	229.693,30	195.693,30
050000	SONDERANLAGEN	40	3	D	BILD	D	8.500,00	0,00	8.500,00-
070000	AKTIVIERUNGSFÄHIGE RECHTE	42	3	D	BILD	D	1.200,00	0,00	1.200,00-
346000	INVESTITIONSDARLEHEN VON KREDITINSTITUTEN	65	8	S	SN21	C	727.100,00	727.612,50	512,50
347000	INVESTITIONSDARLEHEN VON ANDEREN	65	8	S	0800	C	0,00	0,00	0,00
400006	GERINGWERTIGE WIRTSCHAFTSGÜTER D.ANLAGEVERMÖGENS GBG	23	1	D	BILD	D	0,00	6.607,20	6.607,20
400008	GERINGWERTIGE WIRTSCHAFTSGÜTER D.ANLAGEVERMÖGENS WB	23	1	D	BILD	D	0,00	800,00	800,00
400010	GERINGWERTIGE WIRTSCHAFTSGÜTER D.ANLAGEVERMÖGENS	23	1	D	BILD	D	60.700,00	117.818,05	57.118,05
400106	GERINGWERTIGE WIRTSCHAFTSGÜTER D.ANLAGEVERMÖGENS GBG	23	9	D	SS00	D	0,00	514,80	514,80
400110	GERINGWERTIGE WIRTSCHAFTSGÜTER D.ANLAGEVERMÖGENS DIENSTKLEIDER	23	1	D	BILD	D	200,00	0,00	200,00-
400200	GERINGWERTIGE WIRTSCHAFTSGÜTER D.ANLAGEVERMÖGENS	23	1	D	BILD	D	1.000,00	0,00	1.000,00-
403000	HANDELSWAREN	23	9	D	BILD	D	1.000,00	916,59	83,41-
425000	SONSTIGE ROH- UND HILFSSTOFFE	23	1	D	BILD	D	0,00	82,62	82,62
428000	FERTIG BEZOGENE TEILE	23	1	D	BILD	D	0,00	4.420,52	4.420,52
451005	BRENNSTOFFE	23	1	D	BILD	D	13.000,00	5.777,67	7.222,33-
452000	TREIBSTOFFE	23	1	D	BILD	D	0,00	6.318,52	6.318,52
453000	SCHMIER- UND SCHLEIFMITTEL	23	1	D	BILD	D	400,00	0,00	400,00-
454006	REINIGUNGSMITTEL GBG	23	1	D	BILD	D	4.200,00	4.206,48	6,48
454010	REINIGUNGSMITTEL	23	1	D	BILD	D	0,00	95,24	95,24
456010	SCHREIB-, ZEICHEN- UND SONSTIGE BÜROMITTEL	23	1	D	BILD	D	1.000,00	0,00	1.000,00-
457009	DRUCKWERKE KOPIERSERVICE - MDPA	23	1	D	BILD	D	500,00	1.258,35	758,35
457010	DRUCKWERKE	23	1	D	BILD	D	1.900,00	2.516,00	616,00

Kenn- ziffer	Bezeichnung	RQ	FG	SN	AOB	R	Budget EUR	Laufendes Soll EUR	Abweichung EUR
457110	DRUCKWERKE	23	1	D	BILD	D	10.200,00	14.045,30	3.845,30
458000	MITTEL ZUR ÄRZTL. BETREUUNG UND GESUNDHEITSVORSORG	23	1	D	BILD	D	700,00	2.137,35	1.437,35
459005	SONSTIGE VERBRAUCHSGÜTER	23	1	D	BILD	D	0,00	25,61	25,61
459006	SONSTIGE VERBRAUCHSGÜTER GBG	23	1	D	BILD	D	0,00	3.538,36	3.538,36
459010	SONSTIGE VERBRAUCHSGÜTER	23	1	D	BILD	D	1.000,00	1.695,66	695,66
501000	GELDBEZÜGE DER BEAMTEN IN HANDWERKLICHER VERWENDUN	20	0	S	BILD	D	635.000,00	611.882,57	23.117,43-
501010	GELDBEZÜGE DER BEAMTEN IN HANDWERKLICHER VERWENDUN	20	0	S	BILD	D	19.400,00	21.570,01	2.170,01
511000	GELDBEZÜGE DER VB. IN HANDWERKLICHER VERWENDUNG	20	0	S	BILD	D	255.000,00	200.252,95	54.747,05-
511010	GELDBEZÜGE DER VB. IN HANDWERKLICHER VERWENDUNG	20	0	S	BILD	D	1.400,00	4.180,39	2.780,39
563000	SONSTIGE AUFWANDSENTSCHÄDIGUNGEN	20	0	S	BILD	D	10.300,00	18.229,51	7.929,51
565000	MEHRLEISTUNGSVERGÜTUNGEN	20	0	S	BILD	D	180.000,00	120.561,36	59.438,64-
565300	MEHRLEISTUNGSVERGÜTUNGEN	20	0	D	BILD	D	15.000,00	610,47	14.389,53-
569000	SONSTIGE NEBENGEBÜHREN	20	0	S	BILD	D	0,00	23.961,88	23.961,88
580000	DGB ZUM AUSGLEICHSFONDS FÜR FAMILIENBEIHILFEN	20	0	S	BILD	D	72.800,00	47.362,52	25.437,48-
581000	SONSTIGE DGB ZUR SOZIALEN SICHERHEIT	20	0	S	BILD	D	80.000,00	82.509,00	2.509,00
581500	SONSTIGE DGB ZUR SOZIALEN SICHERHEIT	20	0	S	BILD	D	30.000,00	25.657,87	4.342,13-
590000	FREIWILLIGE SOZIALLEISTUNGEN (NUR BARLEISTUNGEN)	20	0	S	BILD	D	0,00	1.765,14	1.765,14
600005	STROM	24	1	D	BILD	D	300.000,00	266.568,94	33.431,06-
601005	GAS	24	1	D	BILD	D	250.000,00	124.886,17	125.113,83-
602005	WASSER	24	1	D	BILD	D	0,00	44.830,52	44.830,52
603005	WÄRME	24	1	D	BILD	D	346.800,00	372.520,64	25.720,64
613005	INSTANDH. VON SONSTIGEN GRUNDSTÜCKSEINRICHTUNGEN	24	3	D	BILD	D	0,00	22.354,51	22.354,51
614000	INSTANDH. VON GEBÄUDEN	24	3	D	BILD	D	329.600,00	542.758,32	213.158,32
614005	INSTANDH. VON GEBÄUDEN	24	3	D	BILD	D	0,00	547.946,18	547.946,18
614006	INSTANDH. VON GEBÄUDEN GBG	24	3	D	BILD	D	280.000,00	4.543,94	275.456,06-
614015	INSTANDH. VON GEBÄUDEN	24	1	D	BILD	D	0,00	21.279,80	21.279,80
614025	INSTANDH. VON GEBÄUDEN	24	3	D	BILD	D	0,00	1.555,88	1.555,88
614100	INSTANDH. VON GEBÄUDEN SCHADENSLIQUIDIERUNGEN	24	2	D	BILD	D	6.800,00	0,00	6.800,00-
614200	INSTANDH. VON GEBÄUDEN EINNAHMEN BUND FÜR INFRASTRUKTUR TB	24	2	D	BILD	D	559.100,00	0,00	559.100,00-
616000	INSTANDH. VON MASCHINEN U. MASCHINELLEN ANLAGEN	24	3	D	BILD	D	5.000,00	0,00	5.000,00-
618010	INSTANDH. VON SONSTIGEN ANLAGEN	24	3	D	BILD	D	60.600,00	21.626,11	38.973,89-
619000	INSTANDH. VON SONDERANLAGEN	24	3	D	BILD	D	0,00	45.326,23	45.326,23
620006	PERSONEN- UND GÜTERTRANSPORTE GBG	24	3	D	BILD	D	22.000,00	1.002,01	20.997,99-
620008	PERSONEN- UND GÜTERTRANSPORTE HOLDING	24	9	D	BILD	D	0,00	311,91	311,91
620010	PERSONEN- UND GÜTERTRANSPORTE	24	8	D	BILD	D	500,00	198,00	302,00-
620100	PERSONEN- UND GÜTERTRANSPORTE	24	8	D	BILD	D	70.000,00	57.672,21	12.327,79-
620200	PERSONEN- UND GÜTERTRANSPORTE	24	9	D	BILD	D	26.200,00	20.914,77	5.285,23-
631000	TELEKOMMUNIKATIONSDIENSTE	24	1	D	BILD	D	7.600,00	2.910,00	4.690,00-
631500	TELEKOMMUNIKATIONSDIENSTE	24	1	D	SS00	D	0,00	4.482,92	4.482,92
650000	ZINSEN FÜR FINANZSCHULDEN - INLAND	25	8	S	SN21	C	131.300,00	117.683,09	13.616,91-
670005	VERSICHERUNGEN	24	8	D	BILD	D	0,00	82.091,46	82.091,46
690000	SCHADENSFÄLLE	24	9	D	BILD	D	600,00	161,35	438,65-
690005	SCHADENSFÄLLE	24	9	D	BILD	D	0,00	1,08	1,08
700005	MIETZINSE INFRANET	24	8	D	BILD	D	0,00	129.660,86	129.660,86
700100	MIETZINSE	24	9	D	BILD	D	83.900,00	117.674,42	33.774,42
700200	MIETZINSE LEASINGRATEN	24	8	D	0800	C	1.116.000,00	1.302.767,52	186.767,52
700505	MIETZINSE GBG-MIETEN	24	8	D	BILD	D	5.294.800,00	3.959.064,92	1.335.735,08-
700805	MIETZINSE	24	9	D	BILD	D	0,00	82.147,68	82.147,68
710005	ÖFFENTLICHE ABGABEN, OHNE GEBÜHREN GEMÄSS FAG.	24	8	D	BILD	D	0,00	355.783,06	355.783,06
710010	ÖFFENTLICHE ABGABEN, OHNE GEBÜHREN GEMÄSS FAG.	24	8	D	BILD	D	0,00	448,20	448,20

Ordentlicher Haushalt

2 UNTERRICHT, ERZIEHUNG, SPORT UND WISSENSCHAFT

2 1 1 0 0 VOLKSSCHULEN

TA 2 1 1 0 0

Kenn- ziffer	Bezeichnung	RQ	FG	SN	AOB	R	Budget EUR	Laufendes Soll EUR	Abweichung EUR
722000	RÜCKERSÄTZE VON EINNAHMEN	24	8	D	BILD	D	2.500,00	14,23	2.485,77-
723000	AMTSPAUSCHALIEN UND REPRÄSENTATIONSAUSGABEN	24	9	D	BILD	D	5.000,00	300,00	4.700,00-
723200	AMTSPAUSCHALIEN UND REPRÄSENTATIONSAUSGABEN SCHULAUTONOMIE	24	8	D	BILD	D	140.000,00	187.922,64	47.922,64
723300	AMTSPAUSCHALIEN UND REPRÄSENTATIONSAUSGABEN SCHULWART/INNEN	24	8	D	BILD	D	0,00	23.000,00	23.000,00
728000	ENTGELTE FÜR SONSTIGE LEISTUNGEN	24	9	D	BILD	D	0,00	4.392,00	4.392,00
728005	ENTGELTE FÜR SONSTIGE LEISTUNGEN	24	8	D	BILD	D	0,00	24.651,02	24.651,02
728006	ENTGELTE FÜR SONSTIGE LEISTUNGEN GBG	24	3	D	BILD	D	105.000,00	8.212,75	96.787,25-
728007	ENTGELTE FÜR SONSTIGE LEISTUNGEN ITG	24	9	D	BILD	D	0,00	160.320,00	160.320,00
728056	ENTGELTE FÜR SONSTIGE LEISTUNGEN FERIEBETREUUNG, GBG	24	9	D	BILD	D	0,00	3.790,00	3.790,00
728107	ENTGELTE FÜR SONSTIGE LEISTUNGEN	24	9	D	BILD	D	0,00	8.505,00	8.505,00
728116	ENTGELTE FÜR SONSTIGE LEISTUNGEN GBG	24	9	D	BILD	D	0,00	2.665.153,60	2.665.153,60
728200	ENTGELTE FÜR SONSTIGE LEISTUNGEN	24	9	D	BILD	D	21.000,00	20.441,89	558,11-
728210	ENTGELTE FÜR SONSTIGE LEISTUNGEN PFLEGE- UND HILFSPERSONAL	24	8	D	BILD	D	130.000,00	149.715,38	19.715,38
728300	ENTGELTE FÜR SONSTIGE LEISTUNGEN FERIEBETREUUNG	24	9	D	BILD	D	0,00	51.181,17	51.181,17
728700	ENTGELTE FÜR SONSTIGE LEISTUNGEN GANZTÄGIGE SCHULFORMEN	24	9	D	BILD	D	3.645.700,00	3.832.628,00	186.928,00
728710	ENTGELTE FÜR SONSTIGE LEISTUNGEN FREIWILLIGES SOZIALES JAHR	24	9	D	BILD	D	0,00	4.784,00	4.784,00
728880	ENTGELTE FÜR SONSTIGE LEISTUNGEN FREIE DIENSTVERTRÄGE	24	9	D	BILD	D	62.100,00	57.300,79	4.799,21-
729000	SONSTIGE AUSGABEN SCHULKOSTENBEITRÄGE	24	8	D	BILD	D	100.000,00	146.559,23	46.559,23
729100	SONSTIGE AUSGABEN SCHADENSLIQUIDIERUNGEN	24	8	D	BILD	D	8.000,00	0,00	8.000,00-
729800	SONSTIGE AUSGABEN ESSENSBEITRÄGE	24	8	D	BILD	D	1.748.800,00	1.813.286,99	64.486,99
768100	SONST. LFD. TRANSFERZAHLUNGEN AN PRIVATE HAUSHALTE	27	5	D	BILD	D	1.500,00	0,00	1.500,00-
775100	KAP.TRANSFERZ. AN UNTERNEHMUNGEN (OHNE FINANZUNTER	44	4	D	BILD	D	604.000,00	603.900,00	100,00-
	Summe Teilabschnitt 21100						17.653.600,00	20.364.173,83	2.710.573,83
							Einnahmen	8.379.675,19	
							Überschuss, Abgang (-)	9.419.700,00-	11.984.498,64-

Kenn- ziffer	Bezeichnung	RQ	FG	SN	AOB	R	Budget EUR	Laufendes Soll EUR	Abweichung EUR
2.21200	E i n n a h m e n								
817100	KOSTENBEITRÄGE (KOSTENERSÄTZE) FÜR SONSTIGE LEISTUN	13	1	D	BILD	D	690.000,00	796.691,95	106.691,95
817200	KOSTENBEITRÄGE (KOSTENERSÄTZE) FÜR SONSTIGE LEISTUN	13	1	D	BILD	D	72.000,00	68.837,19	3.162,81-
817300	KOSTENBEITRÄGE (KOSTENERSÄTZE) FÜR SONSTIGE LEISTUN	13	1	D	BILD	D	0,00	0,00	0,00
817305	KOSTENBEITRÄGE (KOSTENERSÄTZE) FÜR SONSTIGE LEISTUN	13	1	D	BILD	D	0,00	44.166,83	44.166,83
817500	KOSTENBEITRÄGE (KOSTENERSÄTZE) FÜR SONSTIGE LEISTUN	13	1	D	BILD	D	100,00	0,00	100,00-
817600	KOSTENBEITRÄGE (KOSTENERSÄTZE) FÜR SONSTIGE LEISTUN	13	1	D	BILD	D	96.000,00	58.436,76	37.563,24-
817800	KOSTENBEITRÄGE (KOSTENERSÄTZE) FÜR SONSTIGE LEISTUN ESSENSBEITRÄGE	13	1	D	BILD	D	289.900,00	330.534,38	40.634,38
824000	EINN. A. D. VERMIETUNG U. VERPACHTUNG/A. DIENSTBARK. U. B	14	1	D	BILD	D	53.800,00	0,00	53.800,00-
824005	EINN. A. D. VERMIETUNG U. VERPACHTUNG/A. DIENSTBARK. U. B	14	1	D	BILD	D	0,00	88.064,00	88.064,00
824200	EINN. A. D. VERMIETUNG U. VERPACHTUNG/A. DIENSTBARK. U. B	14	1	D	BILD	D	128.200,00	6.901,20	121.298,80-
824205	EINN. A. D. VERMIETUNG U. VERPACHTUNG/A. DIENSTBARK. U. B	14	1	D	BILD	D	0,00	110.431,22	110.431,22
824400	EINN. A. D. VERMIETUNG U. VERPACHTUNG/A. DIENSTBARK. U. B	14	5	D	BILD	D	500,00	0,00	500,00-
824600	EINN. A. D. VERMIETUNG U. VERPACHTUNG/A. DIENSTBARK. U. B	14	5	D	BILD	D	200,00	0,00	200,00-
829005	SONSTIGE EINNAHMEN VERSICHERUNGSRÜCKERSÄTZE	18	1	D	BILD	D	0,00	16.245,25	16.245,25
861001	LFD. TRANSFERZ. VON LÄNDERN, LANDESFONDS U. -KAMMER	15	1	D	BILD	D	73.800,00	73.800,00	0,00
861002	LFD. TRANSFERZ. VON LÄNDERN, LANDESFONDS U. -KAMMER RÜ BUND FÜR TAGESBETREUUNG	15	1	D	BILD	D	189.600,00	189.600,00	0,00
	Summe Teilabschnitt 21200 Einnahmen						1.594.100,00	1.783.708,78	189.608,78
1.21200	A u s g a b e n								
020000	MASCHINEN UND MASCHINELLE ANLAGEN	41	3	D	BILD	D	24.000,00	0,00	24.000,00-
042010	AMTSAUSSTATTUNG	41	3	D	BILD	D	111.000,00	78.974,80	32.025,20-
070000	AKTIVIERUNGSFÄHIGE RECHTE	42	3	D	BILD	D	22.000,00	3.786,00	18.214,00-
346000	INVESTITIONSDARLEHEN VON KREDITINSTITUTEN	65	8	S	SN21	C	545.900,00	546.143,46	243,46
347000	INVESTITIONSDARLEHEN VON ANDEREN	65	8	S	0800	C	0,00	0,00	0,00
400010	GERINGWERTIGE WIRTSCHAFTSGÜTER D. ANLAGEVERMÖGENS	23	3	D	BILD	D	62.000,00	90.442,53	28.442,53
400110	GERINGWERTIGE WIRTSCHAFTSGÜTER D. ANLAGEVERMÖGENS DIENSTKLEIDER	23	1	D	BILD	D	1.400,00	0,00	1.400,00-
400200	GERINGWERTIGE WIRTSCHAFTSGÜTER D. ANLAGEVERMÖGENS	23	1	D	BILD	D	700,00	0,00	700,00-
424000	ROH- UND HILFSSTOFFE FÜR DAS BAUNEBCENGEWERBE	23	1	D	BILD	D	0,00	289,32	289,32
428000	FERTIG BEZOGENE TEILE	23	1	D	BILD	D	0,00	1.150,15	1.150,15
453000	SCHMIER- UND SCHLEIFMITTEL	23	1	D	BILD	D	400,00	0,00	400,00-
454006	REINIGUNGSMITTEL GBG	23	1	D	BILD	D	5.000,00	1.002,40	3.997,60-
456010	SCHREIB-, ZEICHEN- UND SONSTIGE BÜROMITTEL	23	1	D	BILD	D	400,00	4,60	395,40-
457009	DRUCKWERKE KOPIERSERVICE - MDPA	23	1	D	BILD	D	600,00	0,00	600,00-
457010	DRUCKWERKE	23	1	D	BILD	D	1.200,00	1.224,00	24,00
457110	DRUCKWERKE	23	1	D	BILD	D	7.600,00	5.683,52	1.916,48-
458000	MITTEL ZUR ÄRZTL. BETREUUNG UND GESUNDHEITSVORSORG	23	1	D	BILD	D	1.000,00	1.333,74	333,74
459006	SONSTIGE VERBRAUCHSGÜTER GBG	23	1	D	BILD	D	0,00	3.256,46	3.256,46
459010	SONSTIGE VERBRAUCHSGÜTER	23	1	D	BILD	D	1.000,00	0,00	1.000,00-
501000	GELDBEZÜGE DER BEAMTEN IN HANDWERKLICHER VERWENDUN	20	0	S	BILD	D	340.000,00	475.659,13	135.659,13
501010	GELDBEZÜGE DER BEAMTEN IN HANDWERKLICHER VERWENDUN	20	0	S	BILD	D	19.200,00	18.694,00	506,00-
511000	GELDBEZÜGE DER VB. IN HANDWERKLICHER VERWENDUNG	20	0	S	BILD	D	84.000,00	80.739,77	3.260,23-
511010	GELDBEZÜGE DER VB. IN HANDWERKLICHER VERWENDUNG	20	0	S	BILD	D	0,00	960,30	960,30
563000	SONSTIGE AUFWANDSENTSCHÄDIGUNGEN	20	0	S	BILD	D	8.100,00	8.946,94	846,94
565000	MEHRLEISTUNGSVERGÜTUNGEN	20	0	S	BILD	D	98.600,00	84.923,90	13.676,10-

Kenn- ziffer	Bezeichnung	RQ	FG	SN	AOB	R	Budget EUR	Laufendes Soll EUR	Abweichung EUR
565300	MEHRLEISTUNGSVERGÜTUNGEN	20	0	D	BILD	D	18.000,00	0,00	18.000,00-
569000	SONSTIGE NEBENGEBÜHREN	20	0	S	BILD	D	0,00	18.219,39	18.219,39
580000	DGB ZUM AUSGLEICHSFONDS FÜR FAMILIENBEIHILFEN	20	0	S	BILD	D	33.600,00	33.842,87	242,87
581000	SONSTIGE DGB ZUR SOZIALEN SICHERHEIT	20	0	S	BILD	D	37.700,00	44.243,71	6.543,71
581500	SONSTIGE DGB ZUR SOZIALEN SICHERHEIT	20	0	S	BILD	D	17.100,00	18.496,35	1.396,35
590000	FREIWILLIGE SOZIALLEISTUNGEN (NUR BARLEISTUNGEN)	20	0	S	BILD	D	0,00	387,96	387,96
600005	STROM	24	1	D	BILD	D	200.000,00	190.010,50	9.989,50-
601005	GAS	24	1	D	BILD	D	200.000,00	53.642,17	146.357,83-
602005	WASSER	24	1	D	BILD	D	0,00	25.166,68	25.166,68
603005	WÄRME	24	1	D	BILD	D	162.000,00	285.029,50	123.029,50
613005	INSTANDH. VON SONSTIGEN GRUNDSTÜCKSEINRICHTUNGEN	24	3	D	BILD	D	0,00	125.929,01	125.929,01
614000	INSTANDH. VON GEBÄUDEN	24	3	D	BILD	D	0,00	16.064,88	16.064,88
614005	INSTANDH. VON GEBÄUDEN	24	3	D	BILD	D	0,00	654.427,25	654.427,25
614006	INSTANDH. VON GEBÄUDEN GBG	24	3	D	BILD	D	716.400,00	11.762,91	704.637,09-
614015	INSTANDH. VON GEBÄUDEN	24	1	D	BILD	D	0,00	20.101,89	20.101,89
614025	INSTANDH. VON GEBÄUDEN	24	3	D	BILD	D	0,00	1.914,84	1.914,84
614100	INSTANDH. VON GEBÄUDEN SCHADENSLIQUIDIERUNGEN	24	2	D	BILD	D	5.000,00	0,00	5.000,00-
614200	INSTANDH. VON GEBÄUDEN EINNAHMEN BUND FÜR INFRASTRUKTUR TB	24	2	D	BILD	D	200.000,00	0,00	200.000,00-
616000	INSTANDH. VON MASCHINEN U. MASCHINELLEN ANLAGEN	24	3	D	BILD	D	1.000,00	0,00	1.000,00-
618010	INSTANDH. VON SONSTIGEN ANLAGEN	24	3	D	BILD	D	82.800,00	30.373,22	52.426,78-
619000	INSTANDH. VON SONDERANLAGEN	24	3	D	BILD	D	0,00	1.409,85	1.409,85
620006	PERSONEN- UND GÜTERTRANSPORTE GBG	24	3	D	BILD	D	25.000,00	485,56	24.514,44-
620010	PERSONEN- UND GÜTERTRANSPORTE	24	9	D	BILD	D	600,00	99,00	501,00-
620100	PERSONEN- UND GÜTERTRANSPORTE	24	9	D	BILD	D	40.300,00	65.070,66	24.770,66
620200	PERSONEN- UND GÜTERTRANSPORTE	24	9	D	BILD	D	5.800,00	19.999,39	14.199,39
631500	TELEKOMMUNIKATIONSDIENSTE	24	1	D	SS00	D	0,00	2.717,01	2.717,01
650000	ZINSEN FÜR FINANZSCHULDEN - INLAND	25	8	S	SN21	C	102.000,00	93.003,16	8.996,84-
670005	VERSICHERUNGEN	24	8	D	BILD	D	0,00	46.948,44	46.948,44
690000	SCHADENSFÄLLE	24	8	D	BILD	D	800,00	110,28	689,72-
700100	MIETZINSE	24	9	D	BILD	D	39.200,00	41.379,69	2.179,69
700200	MIETZINSE LEASINGRATEN	24	8	D	0800	C	712.500,00	829.370,47	116.870,47
700505	MIETZINSE GBG-MIETEN	24	8	D	BILD	D	1.030.900,00	2.292.111,20	1.261.211,20
700805	MIETZINSE	24	9	D	BILD	D	0,00	46.446,39	46.446,39
710005	ÖFFENTLICHE ABGABEN, OHNE GEBÜHREN GEMÄSS FAG.	24	8	D	BILD	D	0,00	276.100,83	276.100,83
722000	RÜCKERSÄTZE VON EINNAHMEN	24	8	D	BILD	D	3.000,00	85,38	2.914,62-
723000	AMTSPAUSCHALIEN UND REPRÄSENTATIONSAUSGABEN	24	9	D	BILD	D	3.000,00	0,00	3.000,00-
723200	AMTSPAUSCHALIEN UND REPRÄSENTATIONSAUSGABEN SCHULAUTONOMIE	24	8	D	BILD	D	132.200,00	116.639,57	15.560,43-
723300	AMTSPAUSCHALIEN UND REPRÄSENTATIONSAUSGABEN SCHULWART/INNEN	24	8	D	BILD	D	0,00	17.000,00	17.000,00
728000	ENTGELTE FÜR SONSTIGE LEISTUNGEN	24	9	D	SS00	D	126.000,00	30.000,00	96.000,00-
728005	ENTGELTE FÜR SONSTIGE LEISTUNGEN	24	8	D	BILD	D	0,00	13.217,18	13.217,18
728006	ENTGELTE FÜR SONSTIGE LEISTUNGEN GBG	24	3	D	BILD	D	105.000,00	9.637,23	95.362,77-
728007	ENTGELTE FÜR SONSTIGE LEISTUNGEN ITG	24	9	D	BILD	D	0,00	137.328,00	137.328,00
728036	ENTGELTE FÜR SONSTIGE LEISTUNGEN GBG	24	9	D	0804	C	1.200,00	0,00	1.200,00-
728116	ENTGELTE FÜR SONSTIGE LEISTUNGEN GBG	24	9	D	BILD	D	0,00	1.762.475,28	1.762.475,28
728200	ENTGELTE FÜR SONSTIGE LEISTUNGEN	24	9	D	BILD	D	7.700,00	23.859,86	16.159,86
728210	ENTGELTE FÜR SONSTIGE LEISTUNGEN PFLEGEPERSONAL	24	8	D	BILD	D	150.000,00	107.957,74	42.042,26-
728500	ENTGELTE FÜR SONSTIGE LEISTUNGEN SCHULSOZIALARBEIT	24	8	D	BILD	D	240.000,00	229.971,58	10.028,42-
728700	ENTGELTE FÜR SONSTIGE LEISTUNGEN GANZTÄGIGE SCHULFORMEN	24	9	D	BILD	D	758.900,00	568.426,00	190.474,00-
728710	ENTGELTE FÜR SONSTIGE LEISTUNGEN FREIWILLIGES SOZIALES JAHR	24	9	D	BILD	D	0,00	2.392,00	2.392,00
728880	ENTGELTE FÜR SONSTIGE LEISTUNGEN FREIE DIENSTVERTRÄGE	24	9	D	BILD	D	39.300,00	12.203,07	27.096,93-

Ordentlicher Haushalt

2 UNTERRICHT, ERZIEHUNG, SPORT UND WISSENSCHAFT

2 1 2 0 0 HAUPTSCHULEN

TA 2 1 2 0 0

Kenn- ziffer	Bezeichnung	RQ	FG	SN	AOB	R	Budget EUR	Laufendes Soll EUR	Abweichung EUR
729000	SONSTIGE AUSGABEN SCHULKOSTENBEITRÄGE	24	8	D	BILD	D	90.000,00	133.423,52	43.423,52
729800	SONSTIGE AUSGABEN ESSENSEBEITRÄGE	24	8	D	BILD	D	285.800,00	256.645,41	29.154,59-
Summe Teilabschnitt 21200							6.906.900,00	10.069.341,90	3.162.441,90
		Ausgaben					6.906.900,00	10.069.341,90	3.162.441,90
		Einnahmen					1.594.100,00	1.783.708,78	
		Überschuss, Abgang (-)					5.312.800,00-	8.285.633,12-	

Kenn- ziffer	Bezeichnung	RQ	FG	SN	AOB	R	Budget EUR	Laufendes Soll EUR	Abweichung EUR
2.21300 E i n n a h m e n									
817000	KOSTENBEITRÄGE (KOSTENERSÄTZE) FÜR SONSTIGE LEISTUN	13	5	D	BILD	D	0,00	62,04	62,04
817100	KOSTENBEITRÄGE (KOSTENERSÄTZE) FÜR SONSTIGE LEISTUN	13	1	D	BILD	D	5.000,00	29.676,25	24.676,25
817200	KOSTENBEITRÄGE (KOSTENERSÄTZE) FÜR SONSTIGE LEISTUN	13	1	D	BILD	D	0,00	186,12	186,12
817305	EINN.A.D.VERMIETUNG U.VERPACHTUNG/A.DIENSTBARK.U.B VERSICHERUNGRÜCKERÄTZE	13	1	D	BILD	D	0,00	1.983,31	1.983,31
817600	KOSTENBEITRÄGE (KOSTENERSÄTZE) FÜR SONSTIGE LEISTUN	13	1	D	BILD	D	70.000,00	91.009,28	21.009,28
817800	KOSTENBEITRÄGE (KOSTENERSÄTZE) FÜR SONSTIGE LEISTUN ESSENSBEITRÄGE	13	1	D	BILD	D	16.800,00	15.398,00	1.402,00-
829005	SONSTIGE EINNAHMEN VERSICHERUNGRÜCKERÄTZE	18	1	D	BILD	D	0,00	1.801,63	1.801,63
861001	LFD.TRANSFERZ. VON LÄNDERN, LANDESFONDS U. -KAMMER	15	1	D	BILD	D	12.000,00	12.000,00	0,00
861002	LFD.TRANSFERZ. VON LÄNDERN, LANDESFONDS U. -KAMMER RÜ BUND FÜR TAGESBETREUUNG	15	1	D	BILD	D	32.000,00	32.000,00	0,00
Summe Teilabschnitt 21300 Einnahmen							135.800,00	184.116,63	48.316,63
1.21300 A u s g a b e n									
020000	MASCHINEN UND MASCHINELLE ANLAGEN	41	3	D	BILD	D	3.400,00	0,00	3.400,00-
042010	AMTSAUSSTATTUNG	41	3	D	BILD	D	12.000,00	8.274,43	3.725,57-
070000	AKTIVIERUNGSFÄHIGE RECHTE	42	3	D	BILD	D	400,00	0,00	400,00-
346000	INVESTITIONSDARLEHEN VON KREDITINSTITUTEN	65	8	S	SN21	C	40.900,00	40.929,08	29,08
400010	GERINGWERTIGE WIRTSCHAFTSGÜTER D.ANLAGEVERMÖGENS	23	3	D	BILD	D	11.300,00	6.786,04	4.513,96-
400110	GERINGWERTIGE WIRTSCHAFTSGÜTER D.ANLAGEVERMÖGENS DIENSTKLEIDUNG	23	1	D	BILD	D	300,00	0,00	300,00-
400200	GERINGWERTIGE WIRTSCHAFTSGÜTER D.ANLAGEVERMÖGENS	23	1	D	BILD	D	700,00	0,00	700,00-
453000	SCHMIER- UND SCHLEIFMITTEL	23	1	D	BILD	D	200,00	0,00	200,00-
454006	REINIGUNGSMITTEL GBG	23	1	D	BILD	D	600,00	0,00	600,00-
455000	CHEMISCHE UND SONSTIGE ARTVERWANDTE MITTEL	23	1	D	BILD	D	0,00	1.789,61	1.789,61
456010	SCHREIB-, ZEICHEN- UND SONSTIGE BÜROMITTEL	23	1	D	BILD	D	400,00	0,00	400,00-
457010	DRUCKWERKE	23	1	D	BILD	D	500,00	408,00	92,00-
457110	DRUCKWERKE	23	1	D	BILD	D	2.100,00	330,05	1.769,95-
458000	MITTEL ZUR ÄRZTL. BETREUUNG UND GESUNDHEITSVORSORG	23	1	D	BILD	D	1.400,00	1.401,13	1,13
459010	SONSTIGE VERBRAUCHSGÜTER	23	1	D	BILD	D	200,00	0,00	200,00-
511000	GELDBEZÜGE DER VB. IN HANDWERKLICHER VERWENDUNG	20	0	S	BILD	D	0,00	29.224,77	29.224,77
511010	GELDBEZÜGE DER VB. IN HANDWERKLICHER VERWENDUNG	20	0	S	BILD	D	0,00	562,03	562,03
523100	GELDBEZÜGE DER NICHT GANZJÄHRIG BESCHÄFTIGTEN ARBE	20	0	S	BILD	D	0,00	3.594,58	3.594,58
563000	SONSTIGE AUFWANDSENTSCHÄDIGUNGEN	20	0	S	BILD	D	0,00	1.216,84	1.216,84
565000	MEHRLEISTUNGSVERGÜTUNGEN	20	0	S	BILD	D	0,00	6.125,84	6.125,84
565300	MEHRLEISTUNGSVERGÜTUNGEN	20	0	D	BILD	D	3.000,00	0,00	3.000,00-
569000	SONSTIGE NEBENGEBÜHREN	20	0	S	BILD	D	0,00	994,63	994,63
580000	DGB ZUM AUSGLEICHFONDS FÜR FAMILIENBEIHALFEN	20	0	S	BILD	D	0,00	1.702,08	1.702,08
581000	SONSTIGE DGB ZUR SOZIALEN SICHERHEIT	20	0	S	BILD	D	45.600,00	7.477,66	38.122,34-
581500	SONSTIGE DGB ZUR SOZIALEN SICHERHEIT	20	0	S	BILD	D	0,00	476,56	476,56
600005	STROM	24	1	D	BILD	D	7.000,00	19.733,40	12.733,40
602005	WASSER	24	1	D	BILD	D	0,00	1.321,54	1.321,54
603005	WÄRME	24	1	D	BILD	D	22.000,00	0,00	22.000,00-
613005	INSTANDH. VON SONSTIGEN GRUNDSTÜCKSEINRICHTUNGEN	24	3	D	BILD	D	0,00	0,00	0,00
614005	INSTANDH. VON GEBÄUDEN	24	3	D	BILD	D	0,00	29.046,83	29.046,83
614006	INSTANDH. VON GEBÄUDEN GBG	24	3	D	BILD	D	15.000,00	0,00	15.000,00-
614015	INSTANDH. VON GEBÄUDEN	24	1	D	BILD	D	0,00	2.819,49	2.819,49

Ordentlicher Haushalt

2 UNTERRICHT, ERZIEHUNG, SPORT UND WISSENSCHAFT

2 1 3 0 0 SONDERSCHULEN

TA 2 1 3 0 0

Kenn- ziffer	Bezeichnung	RQ	FG	SN	AOB	R	Budget EUR	Laufendes Soll EUR	Abweichung EUR
614100	INSTANDH. VON GEBÄUDEN SCHADENSLIQUIDIERUNGEN	24	2	D	BILD	D	500,00	0,00	500,00-
614200	INSTANDH. VON GEBÄUDEN EINNAHMEN BUND FÜR INFRASTRUKTUR TB	24	2	D	BILD	D	100.000,00	0,00	100.000,00-
616000	INSTANDH. VON MASCHINEN U. MASCHINELLEN ANLAGEN	24	3	D	BILD	D	500,00	0,00	500,00-
618010	INSTANDH. VON SONSTIGEN ANLAGEN	24	3	D	BILD	D	0,00	424,47	424,47
620006	PERSONEN- UND GÜTERTRANSPORTE GBG	24	3	D	BILD	D	3.500,00	0,00	3.500,00-
620010	PERSONEN- UND GÜTERTRANSPORTE	24	9	D	BILD	D	900,00	0,00	900,00-
620100	PERSONEN- UND GÜTERTRANSPORTE	24	9	D	BILD	D	8.500,00	0,00	8.500,00-
631500	TELEKOMMUNIKATIONSDIENSTE	24	1	D	SS00	D	0,00	560,81	560,81
650000	ZINSEN FÜR FINANZSCHULDEN - INLAND	25	8	S	SN21	C	10.900,00	9.496,57	1.403,43-
670005	VERSICHERUNGEN	24	8	D	BILD	D	0,00	2.649,01	2.649,01
690000	SCHADENSFÄLLE	24	8	D	BILD	D	100,00	0,00	100,00-
700005	MIETZINSE	24	8	D	BILD	D	0,00	51.730,99	51.730,99
700100	MIETZINSE	24	9	D	BILD	D	35.200,00	834,80	34.365,20-
700200	MIETZINSE LEASINGRATEN	24	8	D	0800	C	95.500,00	100.834,81	5.334,81
700505	MIETZINSE GBG-MIETEN	24	8	D	BILD	D	200.000,00	68.891,99	131.108,01-
700805	MIETZINSE	24	9	D	BILD	D	0,00	1.719,53	1.719,53
710005	ÖFFENTLICHE ABGABEN, OHNE GEBÜHREN GEMÄSS FAG.	24	8	D	BILD	D	0,00	17.842,54	17.842,54
722000	RÜCKERSÄTZE VON EINNAHMEN	24	8	D	BILD	D	200,00	0,00	200,00-
723200	AMTSPAUSCHALIEN UND REPRÄSENTATIONSAUSGABEN SCHULAUTONOMIE	24	8	D	BILD	D	21.100,00	24.490,40	3.390,40
723300	AMTSPAUSCHALIEN UND REPRÄSENTATIONSAUSGABEN SCHULWART/INNEN	24	8	D	BILD	D	0,00	1.000,00	1.000,00
728005	ENTGELTE FÜR SONSTIGE LEISTUNGEN	24	8	D	BILD	D	0,00	88,80	88,80
728006	ENTGELTE FÜR SONSTIGE LEISTUNGEN GBG	24	3	D	BILD	D	25.000,00	345,14	24.654,86-
728007	ENTGELTE FÜR SONSTIGE LEISTUNGEN ITG	24	9	D	BILD	D	0,00	24.864,00	24.864,00
728116	ENTGELTE FÜR SONSTIGE LEISTUNGEN GBG	24	9	D	BILD	D	0,00	72.852,36	72.852,36
728200	ENTGELTE FÜR SONSTIGE LEISTUNGEN	24	9	D	BILD	D	10.300,00	1.540,92	8.759,08-
728210	ENTGELTE FÜR SONSTIGE LEISTUNGEN PFLEGEPERSONAL	24	8	D	BILD	D	100.000,00	122.126,61	22.126,61
728700	ENTGELTE FÜR SONSTIGE LEISTUNGEN GTS-FREIZEITBETREUUNG	24	9	D	BILD	D	110.200,00	113.734,00	3.534,00
728880	ENTGELTE FÜR SONSTIGE LEISTUNGEN FREIE DIENSTVERTRÄGE	24	9	D	BILD	D	2.100,00	1.551,95	548,05-
729000	SONSTIGE AUSGABEN	24	8	D	BILD	D	20.000,00	1.372,14	18.627,86-
729800	SONSTIGE AUSGABEN ESSENSBEITRÄGE	24	8	D	BILD	D	15.500,00	4.523,10	10.976,90-
	Summe Teilabschnitt 21300						927.000,00	787.689,53	139.310,47-
							Ausgaben		
							Einnahmen		
							135.800,00	184.116,63	
							Überschuss, Abgang (-)		
							791.200,00-	603.572,90-	

Ordentlicher Haushalt

2 UNTERRICHT, ERZIEHUNG, SPORT UND WISSENSCHAFT

2 1 4 0 0 SCHULEN DER POLYTECHNISCHEN LEHRGÄNGE

TA 2 1 4 0 0

Kenn- ziffer	Bezeichnung	RQ	FG	SN	AOB	R	Budget EUR	Laufendes Soll EUR	Abweichung EUR
2.21400 E i n n a h m e n									
817100	KOSTENBEITRÄGE (KOSTENERSÄTZE) FÜR SONSTIGE LEISTUN	13	1	D	BILD	D	5.000,00	19.023,84	14.023,84
817200	KOSTENBEITRÄGE (KOSTENERSÄTZE) FÜR SONSTIGE LEISTUN	13	1	D	BILD	D	4.900,00	5.074,15	174,15
817305	EINN.A.D.VERMIETUNG U.VERPACHTUNG/A.DIENSTBARK.U.B VERSICHERUNGRÜCKERSÄTZE	13	1	D	BILD	D	0,00	3.478,67	3.478,67
	Summe Teilabschnitt 21400				Einnahmen		9.900,00	27.576,66	17.676,66
1.21400 A u s g a b e n									
020000	MASCHINEN UND MASCHINELLE ANLAGEN	41	3	D	BILD	D	2.000,00	0,00	2.000,00-
042010	AMTSAUSSTATTUNG	41	3	D	BILD	D	2.100,00	14.451,83	12.351,83
070000	AKTIVIERUNGSFÄHIGE RECHTE	42	3	D	BILD	D	300,00	279,00	21,00-
346000	INVESTITIONSDARLEHEN VON KREDITINSTITUTEN	65	8	S	SN21	C	24.400,00	24.356,54	43,46-
400010	GERINGWERTIGE WIRTSCHAFTSGÜTER D.ANLAGEVERMÖGENS	23	1	D	BILD	D	2.000,00	13.822,96	11.822,96
400110	GERINGWERTIGE WIRTSCHAFTSGÜTER D.ANLAGEVERMÖGENS DIENSTKLEIDUNG	23	1	D	BILD	D	200,00	0,00	200,00-
453000	SCHMIER- UND SCHLEIFMITTEL	23	1	D	BILD	D	200,00	0,00	200,00-
454006	REINIGUNGSMITTEL GBG	23	1	D	BILD	D	500,00	0,00	500,00-
457010	DRUCKWERKE	23	1	D	BILD	D	100,00	68,00	32,00-
457110	DRUCKWERKE	23	1	D	BILD	D	1.300,00	408,15	891,85-
458000	MITTEL ZUR ÄRZTL. BETREUUNG UND GESUNDHEITSVORSORG	23	1	D	BILD	D	400,00	657,54	257,54
459006	SONSTIGE VERBRAUCHSGÜTER GBG	23	1	D	BILD	D	0,00	81,30	81,30
459010	SONSTIGE VERBRAUCHSGÜTER	23	1	D	BILD	D	400,00	0,00	400,00-
501000	GELDBEZÜGE DER BEAMTEN IN HANDWERKLICHER VERWENDUN	20	0	S	BILD	D	33.200,00	34.541,76	1.341,76
501010	GELDBEZÜGE DER BEAMTEN IN HANDWERKLICHER VERWENDUN	20	0	S	BILD	D	1.400,00	1.438,00	38,00
563000	SONSTIGE AUFWANDSENTSCHÄDIGUNGEN	20	0	S	BILD	D	2.000,00	1.216,84	783,16-
565000	MEHRLEISTUNGSVERGÜTUNGEN	20	0	S	BILD	D	6.500,00	5.362,68	1.137,32-
565300	MEHRLEISTUNGSVERGÜTUNGEN	20	0	D	BILD	D	2.500,00	0,00	2.500,00-
569000	SONSTIGE NEBENGEBÜHREN	20	0	S	BILD	D	0,00	1.377,95	1.377,95
580000	DGB ZUM AUSGLEICHSFONDS FÜR FAMILIENBEIHLIFEN	20	0	S	BILD	D	1.800,00	1.963,70	163,70
581000	SONSTIGE DGB ZUR SOZIALEN SICHERHEIT	20	0	S	BILD	D	1.700,00	1.784,48	84,48
581500	SONSTIGE DGB ZUR SOZIALEN SICHERHEIT	20	0	S	BILD	D	1.200,00	1.318,13	118,13
600005	STROM	24	1	D	BILD	D	10.000,00	11.010,00	1.010,00
602005	WASSER	24	1	D	BILD	D	0,00	952,00	952,00
603005	WÄRME	24	1	D	BILD	D	0,00	20.787,00	20.787,00
613006	INSTANDH. VON SONSTIGEN GRUNDSTÜCKSEINRICHTUNGEN	24	3	D	BILD	D	0,00	1.962,56	1.962,56
614005	INSTANDH. VON GEBÄUDEN	24	3	D	BILD	D	0,00	52.356,66	52.356,66
614006	INSTANDH. VON GEBÄUDEN GBG	24	3	D	BILD	D	6.000,00	920,79	5.079,21-
614025	INSTANDH. VON GEBÄUDEN	24	3	D	BILD	D	0,00	111,58	111,58
614100	INSTANDH. VON GEBÄUDEN SCHADENSLIQUIDIERUNGEN	24	2	D	BILD	D	100,00	0,00	100,00-
616000	INSTANDH. VON MASCHINEN U. MASCHINELLEN ANLAGEN	24	3	D	BILD	D	500,00	0,00	500,00-
617000	INSTANDH. VON FAHRZEUGEN	24	3	D	BILD	D	0,00	808,44	808,44
617006	INSTANDH. VON FAHRZEUGEN GBG	24	3	D	BILD	D	0,00	371,10	371,10
618010	INSTANDH. VON SONSTIGEN ANLAGEN	24	3	D	BILD	D	3.000,00	1.187,89	1.812,11-
620006	PERSONEN- UND GÜTERTRANSPORTE GBG	24	3	D	BILD	D	4.000,00	0,00	4.000,00-
631500	TELEKOMMUNIKATIONSDIENSTE	24	1	D	SS00	D	0,00	221,89	221,89
650000	ZINSEN FÜR FINANZSCHULDEN - INLAND	25	8	S	SN21	C	5.100,00	5.497,43	397,43
670005	VERSICHERUNGEN	24	8	D	BILD	D	0,00	3.053,74	3.053,74

Ordentlicher Haushalt

2 UNTERRICHT, ERZIEHUNG, SPORT UND WISSENSCHAFT

2 1 4 0 0 SCHULEN DER POLYTECHNISCHEN LEHRGÄNGE

TA 2 1 4 0 0

Kenn- ziffer	Bezeichnung	RQ	FG	SN	AOB	R	Budget EUR	Laufendes Soll EUR	Abweichung EUR
690000	SCHADENSFÄLLE	24	8	D	BILD	D	100,00	0,00	100,00-
700100	MIETZINSE	24	8	D	BILD	D	2.700,00	0,00	2.700,00-
700505	MIETZINSE GBG-MIETEN	24	8	D	BILD	D	300.000,00	258.469,68	41.530,32-
700805	MIETZINSE	24	8	D	BILD	D	0,00	3.067,02	3.067,02
710005	ÖFFENTLICHE ABGABEN, OHNE GEBÜHREN GEMÄSS FAG.	24	8	D	BILD	D	0,00	10.605,16	10.605,16
723200	AMTSPAUSCHALIEN UND REPRÄSENTATIONSAUSGABEN SCHULAUTONOMIE	24	8	D	BILD	D	6.700,00	7.422,00	722,00
723300	AMTSPAUSCHALIEN UND REPRÄSENTATIONSAUSGABEN SCHULWART/INNEN	24	8	D	BILD	D	0,00	1.000,00	1.000,00
728005	ENTGELTE FÜR SONSTIGE LEISTUNGEN	24	8	D	BILD	D	0,00	820,95	820,95
728006	ENTGELTE FÜR SONSTIGE LEISTUNGEN GBG	24	3	D	BILD	D	22.000,00	574,52	21.425,48-
728007	ENTGELTE FÜR SONSTIGE LEISTUNGEN ITG	24	9	D	BILD	D	0,00	8.472,00	8.472,00
728116	ENTGELTE FÜR SONSTIGE LEISTUNGEN GBG	24	9	D	BILD	D	0,00	108.412,64	108.412,64
728200	ENTGELTE FÜR SONSTIGE LEISTUNGEN	24	9	D	BILD	D	0,00	459,38	459,38
729000	SONSTIGE AUSGABEN SCHULKOSTENBEITRÄGE	24	8	D	BILD	D	40.000,00	44.644,14	4.644,14
	Summe Teilabschnitt 21400						484.400,00	646.317,43	161.917,43
							Einnahmen 9.900,00	27.576,66	
							Überschuss, Abgang (-) 474.500,00-	618.740,77-	

Ordentlicher Haushalt

2 UNTERRICHT, ERZIEHUNG, SPORT UND WISSENSCHAFT
 2 2 0 0 0 BERUFSBILDENDE PFLICHTSCHULEN

TA 2 2 0 0 0

Kenn- ziffer	Bezeichnung	RQ	FG	SN	AOB	R	Budget EUR	Laufendes Soll EUR	Abweichung EUR
1.22000	A u s g a b e n								
347000	INVESTITITONSDARLEHEN VON ANDEREN	65	8	D	0800	C	0,00	0,00	0,00
650000	ZINSEN FÜR FINANZSCHULDEN - INLAND	25	8	S	SN21	C	0,00	0,00	0,00
729000	SONSTIGE AUSGABEN BERUFSSCHULBEITRÄGE	24	8	D	BILD	D	830.000,00	712.925,66	117.074,34-
	Summe Teilabschnitt 22000						830.000,00	712.925,66	117.074,34-
									Ausgaben Zugleich Überschuss, Abgang (-)

Ordentlicher Haushalt

2 UNTERRICHT, ERZIEHUNG, SPORT UND WISSENSCHAFT

2 4 0 0 0 KINDERGÄRTEN

TA 2 4 0 0 0

Kenn- ziffer	Bezeichnung	RQ	FG	SN	AOB	R	Budget EUR	Laufendes Soll EUR	Abweichung EUR
2.24000	E i n n a h m e n								
817000	KOSTENBEITRÄGE (KOSTENERSÄTZE) FÜR SONSTIGE LEISTUN ESSENSBEITRÄGE	13	1	D	BILD	D	2.041.400,00	2.083.517,39	42.117,39
817100	KOSTENBEITRÄGE (KOSTENERSÄTZE) FÜR SONSTIGE LEISTUN	13	1	D	BILD	D	2.819.700,00	2.438.330,78	381.369,22-
817300	KOSTENBEITRÄGE (KOSTENERSÄTZE) FÜR SONSTIGE LEISTUN	13	5	D	0805	C	0,00	0,00	0,00
817305	KOSTENBEITRÄGE (KOSTENERSÄTZE) FÜR SONSTIGE LEISTUN VERSICHERUNGSRÜCKERSÄTZE	13	1	D	BILD	D	0,00	29.036,50	29.036,50
817500	KOSTENBEITRÄGE (KOSTENERSÄTZE) FÜR SONSTIGE LEISTUN ERSATZBEITRÄGE LAND	13	1	D	BILD	D	2.639.000,00	2.840.779,62	201.779,62
825000	EINN.A.D.UNTERVERMIETUNG U.UNTERVERPACHTUNG V.ANGE	14	1	D	0804	C	0,00	0,00	0,00
825005	EINN.A.D.UNTERVERMIETUNG U.UNTERVERPACHTUNG V.ANGE	14	1	D	0804	C	0,00	0,84	0,84
828000	RÜCKERSÄTZE VON AUSGABEN A8/5	18	5	D	BILD	D	0,00	13.080,00	13.080,00
829000	SONSTIGE EINNAHMEN	18	5	D	BILD	D	1.500,00	13,24	1.486,76-
829005	SONSTIGE EINNAHMEN VERSICHERUNGSRÜCKERSÄTZE	18	1	D	BILD	D	0,00	34.696,24	34.696,24
829500	SONSTIGE EINNAHMEN ZENTRALE ECKWERTKÜRZUNG	18	8	D	BILD	D	413.500,00	0,00	413.500,00-
861001	LFD.TRANSFERZ. VON LÄNDERN, LANDESFONDS U. -KAMMER	15	5	D	BILD	D	5.492.000,00	4.755.656,36	736.343,64-
861101	LFD.TRANSFERZ. VON LÄNDERN, LANDESFONDS U. -KAMMER	15	5	D	BILD	D	20.000,00	203.030,00	183.030,00
861301	LFD.TRANSFERZ. VON LÄNDERN, LANDESFONDS U. -KAMMER SPRACHFÖRDERUNG	15	5	D	BILD	D	323.000,00	323.000,00	0,00
861701	LFD.TRANSFERZ. VON LÄNDERN, LANDESFONDS U. -KAMMER FORTBILDUNG	15	5	D	BILD	D	0,00	4.000,00	4.000,00
	Summe Teilabschnitt 24000 Einnahmen						13.750.100,00	12.725.140,97	1.024.959,03-
1.24000	A u s g a b e n								
006000	SONSTIGE GRUNDSTÜCKSEINRICHTUNGEN	40	3	D	BILD	D	1.000,00	0,00	1.000,00-
006006	SONSTIGE GRUNDSTÜCKSEINRICHTUNGEN GBG	40	3	D	BILD	D	0,00	10.840,00	10.840,00
010006	GEBÄUDE GBG	40	3	D	BILD	D	0,00	0,00	0,00
020000	MASCHINEN UND MASCHINELLE ANLAGEN	41	3	D	BILD	D	1.600,00	0,00	1.600,00-
043000	BETRIEBSAUSSTATTUNG	41	3	D	BILD	D	20.000,00	22.902,23	2.902,23
043006	BETRIEBSAUSSTATTUNG GBG	41	3	D	BILD	D	130.000,00	73.463,35	56.536,65-
043300	BETRIEBSAUSSTATTUNG	41	3	D	BILD	D	30.000,00	34.339,50	4.339,50
043400	BETRIEBSAUSSTATTUNG	41	3	D	BILD	D	3.000,00	0,00	3.000,00-
346000	INVESTITIONSDARLEHEN VON KREDITINSTITUTEN	65	8	S	SN21	C	335.500,00	335.431,72	68,28-
347000	INVESTITIONSDARLEHEN VON ANDEREN	65	8	S	0800	C	0,00	0,00	0,00
400000	GERINGWERTIGE WIRTSCHAFTSGÜTER D.ANLAGEVERMÖGENS	23	1	D	BILD	D	99.200,00	92.507,56	6.692,44-
400006	GERINGWERTIGE WIRTSCHAFTSGÜTER D.ANLAGEVERMÖGENS GBG	23	3	D	BILD	D	10.000,00	3.869,55	6.130,45-
400400	GERINGWERTIGE WIRTSCHAFTSGÜTER D.ANLAGEVERMÖGENS	23	1	D	BILD	D	36.500,00	0,00	36.500,00-
400700	GERINGWERTIGE WIRTSCHAFTSGÜTER D.ANLAGEVERMÖGENS	23	1	D	BILD	D	1.000,00	323,01	676,99-
403000	HANDELSWAREN	23	9	D	BILD	D	800,00	732,99	67,01-
403100	HANDELSWAREN	23	1	D	BILD	D	0,00	4.235,00	4.235,00
403300	HANDELSWAREN	23	9	D	BILD	D	6.500,00	0,00	6.500,00-
420000	PFLANZLICHE ROHSTOFFE	23	1	D	BILD	D	1.000,00	981,45	18,55-
422000	MINERALISCHE ROHSTOFFE	23	1	D	BILD	D	0,00	66,65	66,65
425000	SONSTIGE ROH- UND HILFSSTOFFE	23	1	D	BILD	D	300,00	155,65	144,35-
428000	FERTIG BEZOGENE TEILE	23	1	D	BILD	D	700,00	119,03	580,97-
428006	FERTIG BEZOGENE TEILE GBG	23	1	D	BILD	D	0,00	766,62	766,62
430000	LEBENSMITTEL	23	9	D	BILD	D	1.800,00	68,72	1.731,28-
430009	LEBENSMITTEL ZK	23	9	D	BILD	D	1.235.100,00	1.260.410,75	25.310,75
451005	BRENNSTOFFE	23	1	D	BILD	D	6.400,00	2.924,66	3.475,34-
454000	REINIGUNGSMITTEL	23	1	D	BILD	D	1.000,00	74,51	925,49-

Ordentlicher Haushalt

2 UNTERRICHT, ERZIEHUNG, SPORT UND WISSENSCHAFT

2 4 0 0 0 KINDERGÄRTEN

TA 2 4 0 0 0

Kenn- ziffer	Bezeichnung	RQ	FG	SN	AOB	R	Budget EUR	Laufendes Soll EUR	Abweichung EUR
454006	REINIGUNGSMITTEL GBG	23	1	D	BILD	D	27.000,00	21.155,88	5.844,12-
455000	CHEMISCHE UND SONSTIGE ARTVERWANDTE MITTEL	23	1	D	BILD	D	1.600,00	891,89	708,11-
456000	SCHREIB-, ZEICHEN- UND SONSTIGE BÜROMITTEL	23	1	D	BILD	D	5.000,00	4.387,15	612,85-
456100	SCHREIB-, ZEICHEN- UND SONSTIGE BÜROMITTEL	23	1	D	BILD	D	400,00	226,00	174,00-
456990	SCHREIB-, ZEICHEN- UND SONSTIGE BÜROMITTEL	23	1	D	BILD	D	2.700,00	0,00	2.700,00-
457000	DRUCKWERKE	23	1	D	BILD	D	3.700,00	7.318,47	3.618,47
457009	DRUCKWERKE KOPIERSERVICE - MDPA	23	1	D	BILD	D	15.000,00	14.408,48	591,52-
457300	DRUCKWERKE	23	1	D	BILD	D	200,00	5.584,00	5.384,00
458000	MITTEL ZUR ÄRZTL. BETREUUNG UND GESUNDHEITSVORSORG	23	1	D	BILD	D	17.000,00	4.503,90	12.496,10-
459000	SONSTIGE VERBRAUCHSGÜTER	23	1	D	BILD	D	5.000,00	2.353,18	2.646,82-
459006	SONSTIGE VERBRAUCHSGÜTER GBG	23	1	D	BILD	D	4.000,00	14.231,44	10.231,44
459100	SONSTIGE VERBRAUCHSGÜTER	23	1	D	BILD	D	0,00	135,82	135,82
500000	GELDBEZÜGE DER BEAMTEN DER VERWALTUNG	20	0	S	BILD	D	8.084.000,00	6.933.067,03	1.150.932,97-
500010	GELDBEZÜGE DER BEAMTEN DER VERWALTUNG	20	0	S	BILD	D	113.300,00	111.362,07	1.937,93-
510000	GELDBEZÜGE DER VERTRAGSBEDIENSTETEN DER VERWALTUNG	20	0	S	BILD	D	8.760.300,00	8.867.889,71	107.589,71
510010	GELDBEZÜGE DER VERTRAGSBEDIENSTETEN DER VERWALTUNG	20	0	S	BILD	D	80.100,00	87.062,88	6.962,88
511000	GELDBEZÜGE DER VB. IN HANDWERKLICHER VERWENDUNG	20	0	S	BILD	D	15.600,00	10.073,09	5.526,91-
522500	GELDBEZÜGE DER NICHT GANZJÄHRIG BESCHÄFTIGTEN ANGE	20	0	D	BILD	D	0,00	688,02	688,02
523100	GELDBEZÜGE DER NICHT GANZJÄHRIG BESCHÄFTIGTEN ARBE	20	0	S	BILD	D	10.000,00	18.195,31	8.195,31
560000	REISEGEBÜHREN	20	0	D	BILD	D	800,00	2.256,87	1.456,87
560100	REISEGEBÜHREN	20	0	D	BILD	D	2.000,00	0,00	2.000,00-
563000	SONSTIGE AUFWANDSENTSCHÄDIGUNGEN	20	0	S	BILD	D	0,00	90,18	90,18
563100	SONSTIGE AUFWANDSENTSCHÄDIGUNGEN	20	0	D	BILD	D	3.000,00	2.365,36	634,64-
565000	MEHRLEISTUNGSVERGÜTUNGEN	20	0	S	BILD	D	10.300,00	12.912,86	2.612,86
565300	MEHRLEISTUNGSVERGÜTUNGEN	20	0	D	BILD	D	4.000,00	1.240,35	2.759,65-
567000	BELOHNUNGEN UND GELDAUSHILFEN	20	0	S	BILD	D	1.000,00	1.500,00	500,00
569000	SONSTIGE NEBENGEBÜHREN	20	0	S	BILD	D	54.200,00	62.200,17	8.000,17
580000	DGB ZUM AUSGLEICHSFONDS FÜR FAMILIENBEIHLIFEN	20	0	S	BILD	D	800.000,00	683.054,59	116.945,41-
580900	DGB ZUM AUSGLEICHSFONDS FÜR FAMILIENBEIHLIFEN	20	0	D	BILD	D	0,00	30,96	30,96
581000	SONSTIGE DGB ZUR SOZIALEN SICHERHEIT	20	0	S	BILD	D	2.085.300,00	2.093.855,38	8.555,38
581500	SONSTIGE DGB ZUR SOZIALEN SICHERHEIT	20	0	S	BILD	D	274.400,00	278.283,53	3.883,53
581900	SONSTIGE DGB ZUR SOZIALEN SICHERHEIT	20	0	D	BILD	D	0,00	145,24	145,24
590000	FREIWILLIGE SOZIALLEISTUNGEN (NUR BARLEISTUNGEN)	20	0	S	BILD	D	62.100,00	66.126,33	4.026,33
600005	STROM	24	1	D	BILD	D	104.200,00	122.565,84	18.365,84
601005	GAS	24	1	D	BILD	D	72.800,00	49.153,28	23.646,72-
602005	WASSER	24	1	D	0804	C	24.400,00	27.293,04	2.893,04
603005	WÄRME	24	1	D	BILD	D	79.500,00	135.995,14	56.495,14
603100	WÄRME	24	1	D	2100	G	7.500,00	0,00	7.500,00-
613005	INSTANDH. VON SONSTIGEN GRUNDSTÜCKSEINRICHTUNGEN	24	3	D	BILD	D	6.900,00	20.997,41	14.097,41
614000	INSTANDH. VON GEBÄUDEN	24	3	D	BILD	D	0,00	3.503,99	3.503,99
614005	INSTANDH. VON GEBÄUDEN	24	3	D	BILD	D	196.700,00	300.169,06	103.469,06
614006	INSTANDH. VON GEBÄUDEN GBG	24	3	D	BILD	D	240.900,00	424.210,68	183.310,68
614008	INSTANDH. VON GEBÄUDEN HOLDING	24	3	D	BILD	D	0,00	3.169,27	3.169,27
614015	INSTANDH. VON GEBÄUDEN	24	3	D	BILD	D	1.100,00	35.577,97	34.477,97
614025	INSTANDH. VON GEBÄUDEN	24	3	D	BILD	D	1.200,00	1.660,67	460,67
614030	INSTANDH. VON GEBÄUDEN	24	3	D	BILD	D	0,00	8.779,95	8.779,95
614200	INSTANDH. VON GEBÄUDEN BRANDSCHUTZ	24	2	D	BILD	D	8.000,00	0,00	8.000,00-
614900	INSTANDH. VON GEBÄUDEN EIGENNUTZUNG	24	2	D	2100	G	21.000,00	20.638,43	361,57-
617100	INSTANDH. VON FAHRZEUGEN	24	3	D	BILD	D	300,00	38,75	261,25-
618000	INSTANDH. VON SONSTIGEN ANLAGEN	24	3	D	BILD	D	14.000,00	15.767,03	1.767,03

Ordentlicher Haushalt

2 UNTERRICHT, ERZIEHUNG, SPORT UND WISSENSCHAFT

2 4 0 0 0 KINDERGÄRTEN

TA 2 4 0 0 0

Kenn- ziffer	Bezeichnung	RQ	FG	SN	AOB	R	Budget EUR	Laufendes Soll EUR	Abweichung EUR
620000	PERSONEN- UND GÜTERTRANSPORTE	24	8	D	BILD	D	3.500,00	2.107,15	1.392,85-
620006	PERSONEN- UND GÜTERTRANSPORTE GBG	24	9	D	BILD	D	4.300,00	0,00	4.300,00-
620100	PERSONEN- UND GÜTERTRANSPORTE	24	9	D	BILD	D	0,00	2.347,90	2.347,90
631000	TELEKOMMUNIKATIONSDIENSTE	24	1	D	BILD	D	500,00	0,00	500,00-
631200	TELEKOMMUNIKATIONSDIENSTE	24	1	D	BILD	D	200,00	0,00	200,00-
631500	TELEKOMMUNIKATIONSDIENSTE	24	1	D	0600	D	0,00	2.069,69	2.069,69
642006	BERATUNGSKOSTEN GBG	24	9	D	BILD	D	0,00	4.400,00	4.400,00
650000	ZINSEN FÜR FINANZSCHULDEN - INLAND	25	8	S	SN21	C	98.800,00	103.450,78	4.650,78
657000	GELDVERKEHRSSPESEN	24	1	D	BILD	D	700,00	756,56	56,56
670005	VERSICHERUNGEN	24	8	D	0804	C	14.700,00	17.136,39	2.436,39
690100	SCHADENSFÄLLE	24	9	D	BILD	D	40.600,00	25.196,28	15.403,72-
700000	MIETZINSE	24	8	D	0804	C	200,00	50,00	150,00-
700005	MIETZINSE	24	8	D	0804	C	298.500,00	141.134,26	157.365,74-
700008	MIETZINSE HOLDING	24	3	D	BILD	D	500,00	0,00	500,00-
700015	MIETZINSE	24	3	D	BILD	D	28.800,00	30.359,07	1.559,07
700107	MIETZINSE ITG	24	3	D	BILD	D	500,00	0,00	500,00-
700200	MIETZINSE LEASINGRATEN	24	8	D	0800	C	617.000,00	456.379,07	160.620,93-
700300	MIETZINSE	24	8	D	BILD	D	1.000,00	1.341,38	341,38
700505	MIETZINSE GBG-MIETEN	24	8	D	0804	C	1.104.100,00	1.332.608,12	228.508,12
700600	MIETZINSE	24	8	D	BILD	D	500,00	0,00	500,00-
700608	MIETZINSE HOLDING	24	8	D	BILD	D	0,00	330,00	330,00
700705	MIETZINSE KÜNDIGUNGSVERZICHT	24	8	D	0804	C	394.300,00	304.992,50	89.307,50-
700805	MIETZINSE	24	3	D	BILD	D	6.900,00	8.760,74	1.860,74
700900	MIETZINSE EIGENNUTZUNG	24	8	D	2100	G	38.300,00	21.928,38	16.371,62-
710005	ÖFFENTLICHE ABGABEN, OHNE GEBÜHREN GEMÄSS FAG.	24	8	D	0804	C	60.600,00	84.106,00	23.506,00
710100	ÖFFENTLICHE ABGABEN, OHNE GEBÜHREN GEMÄSS FAG.	24	8	D	BILD	D	400,00	91,40	308,60-
723000	AMTSPAUSCHALIEN UND REPRÄSENTATIONSAUSGABEN	24	9	D	BILD	D	500,00	65,00	435,00-
723100	AMTSPAUSCHALIEN UND REPRÄSENTATIONSAUSGABEN	24	9	D	BILD	D	1.500,00	754,52	745,48-
728000	ENTGELTE FÜR SONSTIGE LEISTUNGEN	24	9	D	BILD	D	0,00	3.900,00	3.900,00
728005	ENTGELTE FÜR SONSTIGE LEISTUNGEN	24	8	D	0804	C	96.900,00	42.356,32	54.543,68-
728006	ENTGELTE FÜR SONSTIGE LEISTUNGEN GBG	24	3	D	BILD	D	95.000,00	20.605,16	74.394,84-
728007	ENTGELTE FÜR SONSTIGE LEISTUNGEN ITG	24	9	D	BILD	D	202.000,00	201.984,00	16,00-
728008	ENTGELTE FÜR SONSTIGE LEISTUNGEN HOLDING	24	3	D	BILD	D	5.000,00	0,00	5.000,00-
728010	ENTGELTE FÜR SONSTIGE LEISTUNGEN SUPERVISIONEN UND SCHULUNGEN	24	8	D	BILD	D	29.000,00	11.551,00	17.449,00-
728016	ENTGELTE FÜR SONSTIGE LEISTUNGEN GBG-REINIGUNG	24	9	D	BILD	D	1.287.300,00	1.035.428,00	251.872,00-
728020	ENTGELTE FÜR SONSTIGE LEISTUNGEN	24	9	D	BILD	D	1.146.400,00	1.116.741,00	29.659,00-
728026	ENTGELTE FÜR SONSTIGE LEISTUNGEN GBG	24	3	D	BILD	D	268.000,00	268.000,00	0,00
728030	ENTGELTE FÜR SONSTIGE LEISTUNGEN TÜV ÜBERPRÜFUNG GARTENSPIELGERÄTE	24	9	D	BILD	D	4.000,00	2.934,75	1.065,25-
728036	ENTGELTE FÜR SONSTIGE LEISTUNGEN GBG	24	9	D	0804	C	67.500,00	75.052,46	7.552,46
728040	ENTGELTE FÜR SONSTIGE LEISTUNGEN	24	8	D	BILD	D	0,00	0,00	0,00
728100	ENTGELTE FÜR SONSTIGE LEISTUNGEN	24	8	D	0804	C	100,00	60,53	39,47-
728200	ENTGELTE FÜR SONSTIGE LEISTUNGEN	24	9	D	BILD	D	40.000,00	60.752,33	20.752,33
728207	ENTGELTE FÜR SONSTIGE LEISTUNGEN ITG	24	1	D	BILD	D	800,00	780,00	20,00-
728300	ENTGELTE FÜR SONSTIGE LEISTUNGEN HONORARE IZB	24	9	D	BILD	D	21.000,00	21.395,00	395,00
728307	ENTGELTE FÜR SONSTIGE LEISTUNGEN ITG	24	8	D	BILD	D	0,00	416,30	416,30
728400	ENTGELTE FÜR SONSTIGE LEISTUNGEN	24	8	D	BILD	D	10.000,00	2.707,46	7.292,54-
728410	ENTGELTE FÜR SONSTIGE LEISTUNGEN	24	8	D	BILD	D	8.000,00	6.752,45	1.247,55-
728420	ENTGELTE FÜR SONSTIGE LEISTUNGEN	24	8	D	BILD	D	1.000,00	1.300,00	300,00
728430	ENTGELTE FÜR SONSTIGE LEISTUNGEN SUPERVISIONEN UND SCHULUNGEN	24	8	D	BILD	D	900,00	518,00	382,00-
728500	ENTGELTE FÜR SONSTIGE LEISTUNGEN SCHÄDLINGSMONITORING	24	8	D	BILD	D	0,00	24.187,50	24.187,50

Kenn- ziffer	Bezeichnung	RQ	FG	SN	AOB	R	Budget EUR	Laufendes Soll EUR	Abweichung EUR
728710	ENTGELTE FÜR SONSTIGE LEISTUNGEN FREIWILLIGES SOZIALES JAHR	24	3	D	BILD	D	0,00	4.186,00	4.186,00
728820	ENTGELTE FÜR SONSTIGE LEISTUNGEN	24	9	D	BILD	D	2.000,00	0,00	2.000,00-
728980	ENTGELTE FÜR SONSTIGE LEISTUNGEN	24	9	D	BILD	D	26.500,00	19.404,79	7.095,21-
729000	SONSTIGE AUSGABEN	24	8	D	BILD	D	71.800,00	72.042,77	242,77
754000	LFD. TRANSFERZ. AN SONST.TRÄGER D.ÖFFENTL.RECHTS	26	5	D	BILD	D	42.300,00	23.400,00	18.900,00-
755000	LFD. TRANSFERZ. AN UNTERNEHMUNGEN (OHNE FINANZUNTE	27	5	D	BILD	D	32.000,00	32.000,00	0,00
755100	LFD. TRANSFERZ. AN UNTERNEHMUNGEN (OHNE FINANZUNTE TARIFGLEICHSTELLUNG	27	5	D	BILD	D	1.584.000,00	1.509.710,91	74.289,09-
755200	LFD. TRANSFERZ. AN UNTERNEHMUNGEN (OHNE FINANZUNTE TAGESMÜTTERFÖRDERUNG	27	5	D	BILD	D	465.000,00	131.156,84	333.843,16-
755300	LFD. TRANSFERZ. AN UNTERNEHMUNGEN (OHNE FINANZUNTE PRIVATKINDERGÄRTEN	27	5	D	BILD	D	268.100,00	250.264,00	17.836,00-
757000	LFD. TRANSFERZ. AN PRIV.ORGANISATIONEN O.ERWERBSZW	27	5	D	BILD	D	68.500,00	9.500,00	59.000,00-
757200	LFD. TRANSFERZ. AN PRIV.ORGANISATIONEN O.ERWERBSZW TARIFGLEICHSTELLUNG	27	5	D	BILD	D	3.150.000,00	3.634.909,15	484.909,15
757300	LFD. TRANSFERZ. AN PRIV.ORGANISATIONEN O.ERWERBSZW PRIVATKINDERGÄRTEN	27	5	D	BILD	D	482.000,00	414.636,00	67.364,00-
775000	KAP.TRANSFERZ. AN UNTERNEHMUNGEN (OHNE FINANZUNTER	44	9	D	BILD	D	0,00	7.500,00	7.500,00
777000	KAP.TRANSFERZ. AN PRIV.ORGANISATIONEN O. ERWERBSZW	44	9	S	BILD	D	0,00	2.500,00	2.500,00
Summe Teilabschnitt 24000		Ausgaben					35.333.900,00	33.870.327,51	1.463.572,49-
		Einnahmen					13.750.100,00	12.725.140,97	
		Überschuss, Abgang (-)					21.583.800,00-	21.145.186,54-	

Kenn- ziffer	Bezeichnung	RQ	FG	SN	AOB	R	Budget EUR	Laufendes Soll EUR	Abweichung EUR
2.24010	E i n n a h m e n								
817000	KOSTENBEITRÄGE (KOSTENERSÄTZE) FÜR SONSTIGE LEISTUN	13	1	D	BILD	D	709.600,00	668.546,63	41.053,37-
817305	KOSTENBEITRÄGE (KOSTENERSÄTZE) FÜR SONSTIGE LEISTUN VERSICHERUNGRÜCKERSÄTZE	13	1	D	BILD	D	0,00	5.211,58	5.211,58
829005	SONSTIGE EINNAHMEN VERSICHERUNGRÜCKERSÄTZE	18	1	D	BILD	D	0,00	3.287,46	3.287,46
861001	LF.D.TRANSFERZ. VON LÄNDERN, LANDESFONDS U. -KAMMER	15	5	D	BILD	D	1.116.500,00	1.267.899,58	151.399,58
	Summe Teilabschnitt 24010					Einnahmen	1.826.100,00	1.944.945,25	118.845,25
1.24010	A u s g a b e n								
043000	BETRIEBSAUSSTATTUNG	41	3	D	BILD	D	8.900,00	5.374,84	3.525,16-
043006	BETRIEBSAUSSTATTUNG GBG	41	3	D	BILD	D	15.000,00	6.510,00	8.490,00-
043300	BETRIEBSAUSSTATTUNG	41	3	D	BILD	D	5.000,00	3.249,67	1.750,33-
050100	SONDERANLAGEN	40	3	D	BILD	D	3.000,00	0,00	3.000,00-
346000	INVESTITIONSDARLEHEN VON KREDITINSTITUTEN	65	8	S	SN21	C	75.200,00	75.105,89	94,11-
400000	GERINGWERTIGE WIRTSCHAFTSGÜTER D.ANLAGEVERMÖGENS	23	1	D	BILD	D	19.900,00	14.904,48	4.995,52-
400006	GERINGWERTIGE WIRTSCHAFTSGÜTER D.ANLAGEVERMÖGENS GBG	23	3	D	BILD	D	1.300,00	406,73	893,27-
403000	HANDELSWAREN	23	9	D	BILD	D	900,00	56,23	843,77-
420000	PFLANZLICHE ROHSTOFFE	23	1	D	BILD	D	100,00	0,00	100,00-
425000	SONSTIGE ROH- UND HILFSSTOFFE	23	1	D	BILD	D	100,00	37,44	62,56-
428000	FERTIG BEZOGENE TEILE	23	1	D	BILD	D	100,00	0,00	100,00-
430000	LEBENSMITTEL	23	1	D	BILD	D	500,00	0,00	500,00-
430009	LEBENSMITTEL ZK	23	9	D	BILD	D	231.400,00	221.958,63	9.441,37-
454000	REINIGUNGSMITTEL	23	1	D	BILD	D	200,00	0,00	200,00-
454006	REINIGUNGSMITTEL GBG	23	1	D	BILD	D	8.800,00	7.181,53	1.618,47-
455000	CHEMISCHE UND SONSTIGE ARTVERWANDTE MITTEL	23	1	D	BILD	D	300,00	136,98	163,02-
456000	SCHREIB-, ZEICHEN- UND SONSTIGE BÜROMITTEL	23	1	D	BILD	D	500,00	734,47	234,47
456990	SCHREIB-, ZEICHEN- UND SONSTIGE BÜROMITTEL	23	1	D	BILD	D	500,00	0,00	500,00-
457000	DRUCKWERKE	23	1	D	BILD	D	800,00	363,00	437,00-
457009	DRUCKWERKE KOPIERSERVICE - MDPA	23	1	D	BILD	D	3.500,00	1.018,63	2.481,37-
458000	MITTEL ZUR ÄRZTL. BETREUUNG UND GESUNDHEITSVORSORG	23	1	D	BILD	D	9.400,00	5.537,84	3.862,16-
459000	SONSTIGE VERBRAUCHSGÜTER	23	1	D	BILD	D	300,00	645,65	345,65
459006	SONSTIGE VERBRAUCHSGÜTER GBG	23	1	D	BILD	D	1.000,00	3.302,68	2.302,68
459100	SONSTIGE VERBRAUCHSGÜTER	23	1	D	BILD	D	0,00	13,31	13,31
500000	GELDBEZÜGE DER BEAMTEN DER VERWALTUNG	20	0	S	BILD	D	1.950.000,00	1.557.843,74	392.156,26-
500010	GELDBEZÜGE DER BEAMTEN DER VERWALTUNG	20	0	S	BILD	D	22.700,00	17.376,24	5.323,76-
510000	GELDBEZÜGE DER VERTRAGSBEDIENSTETEN DER VERWALTUNG	20	0	S	BILD	D	2.400.000,00	2.647.236,68	247.236,68
510010	GELDBEZÜGE DER VERTRAGSBEDIENSTETEN DER VERWALTUNG	20	0	S	BILD	D	1.300,00	6.311,88	5.011,88
511000	GELDBEZÜGE DER VB. IN HANDWERKLICHER VERWENDUNG	20	0	S	BILD	D	20.000,00	0,00	20.000,00-
522500	GELDBEZÜGE DER NICHT GANZJÄHRIG BESCHÄFTIGTEN ANGE	20	0	D	BILD	D	50.000,00	37.170,79	12.829,21-
560000	REISEGEBÜHREN	20	0	D	BILD	D	200,00	90,84	109,16-
565000	MEHRLEISTUNGSVERGÜTUNGEN	20	0	S	BILD	D	2.200,00	718,66	1.481,34-
565300	MEHRLEISTUNGSVERGÜTUNGEN	20	0	D	BILD	D	2.000,00	286,08	1.713,92-
567000	BELOHNUNGEN UND GELDAUSHILFEN	20	0	S	BILD	D	200,00	150,00	50,00-
569000	SONSTIGE NEBENGEBÜHREN	20	0	S	BILD	D	27.400,00	26.455,82	944,18-
580000	DGB ZUM AUSGLEICHSFONDS FÜR FAMILIENBEIHILFEN	20	0	S	BILD	D	230.000,00	188.594,08	41.405,92-
580900	DGB ZUM AUSGLEICHSFONDS FÜR FAMILIENBEIHILFEN	20	0	D	BILD	D	3.200,00	1.672,79	1.527,21-

Ordentlicher Haushalt

2 UNTERRICHT, ERZIEHUNG, SPORT UND WISSENSCHAFT

2 4 0 1 0 KRABELSTUBEN

TA 2 4 0 1 0

Kenn- ziffer	Bezeichnung	RQ	FG	SN	AOB	R	Budget EUR	Laufendes Soll EUR	Abweichung EUR
581000	SONSTIGE DGB ZUR SOZIALEN SICHERHEIT	20	0	S	BILD	D	533.400,00	596.323,99	62.923,99
581500	SONSTIGE DGB ZUR SOZIALEN SICHERHEIT	20	0	S	BILD	D	78.700,00	68.620,26	10.079,74-
581900	SONSTIGE DGB ZUR SOZIALEN SICHERHEIT	20	0	D	BILD	D	14.200,00	8.111,68	6.088,32-
590000	FREIWILLIGE SOZIALLEISTUNGEN (NUR BARLEISTUNGEN)	20	0	S	BILD	D	17.400,00	14.947,12	2.452,88-
600005	STROM	24	1	D	BILD	D	26.400,00	29.938,65	3.538,65
601005	GAS	24	1	D	BILD	D	10.800,00	10.884,82	84,82
602005	WASSER	24	1	D	0804	C	1.400,00	4.267,27	2.867,27
603005	WÄRME	24	1	D	BILD	D	2.800,00	12.877,70	10.077,70
613005	INSTANDH. VON SONSTIGEN GRUNDSTÜCKSEINRICHTUNGEN	24	3	D	BILD	D	400,00	279,00	121,00-
614005	INSTANDH. VON GEBÄUDEN	24	3	D	BILD	D	100,00	25.793,56	25.693,56
614006	INSTANDH. VON GEBÄUDEN GBG	24	3	D	BILD	D	30.400,00	58.188,04	27.788,04
614015	INSTANDH. VON GEBÄUDEN	24	3	D	BILD	D	100,00	3.050,21	2.950,21
614025	INSTANDH. VON GEBÄUDEN	24	3	D	BILD	D	100,00	160,63	60,63
614200	INSTANDH. VON GEBÄUDEN BRANDSCHUTZ	24	2	D	BILD	D	1.000,00	0,00	1.000,00-
618000	INSTANDH. VON SONSTIGEN ANLAGEN	24	3	D	BILD	D	1.000,00	1.634,44	634,44
620000	PERSONEN- UND GÜTERTRANSPORTE	24	8	D	BILD	D	1.000,00	1.051,08	51,08
631000	TELEKOMMUNIKATIONSDIENSTE	24	1	D	BILD	D	100,00	0,00	100,00-
631200	TELEKOMMUNIKATIONSDIENSTE	24	1	D	BILD	D	100,00	0,00	100,00-
631500	TELEKOMMUNIKATIONSDIENSTE	24	1	D	0600	D	0,00	359,40	359,40
650000	ZINSEN FÜR FINANZSCHULDEN - INLAND	25	8	S	SN21	C	35.100,00	43.402,26	8.302,26
657000	GELDVERKEHRSSPESEN	24	1	D	BILD	D	100,00	83,45	16,55-
670005	VERSICHERUNGEN	24	8	D	0804	C	900,00	2.160,63	1.260,63
690100	SCHADENSFÄLLE	24	9	D	BILD	D	15.000,00	3.370,40	11.629,60-
700005	MIETZINSE	24	8	D	0804	C	17.200,00	68.236,10	51.036,10
700505	MIETZINSE GBG-MIETEN	24	8	D	0804	C	154.400,00	349.214,07	194.814,07
700705	MIETZINSE KÜNDIGUNGSVERZICHT	24	8	D	0804	C	86.900,00	62.494,28	24.405,72-
700805	MIETZINSE	24	3	D	BILD	D	700,00	405,32	294,68-
710005	ÖFFENTLICHE ABGABEN, OHNE GEBÜHREN GEMÄSS FAG.	24	8	D	0804	C	3.700,00	3.981,51	281,51
728000	ENTGELTE FÜR SONSTIGE LEISTUNGEN	24	9	D	BILD	D	1.400,00	0,00	1.400,00-
728005	ENTGELTE FÜR SONSTIGE LEISTUNGEN	24	8	D	0804	C	10.400,00	6.229,17	4.170,83-
728006	ENTGELTE FÜR SONSTIGE LEISTUNGEN GBG	24	3	D	BILD	D	30.100,00	192,78	29.907,22-
728007	ENTGELTE FÜR SONSTIGE LEISTUNGEN ITG	24	9	D	BILD	D	29.400,00	29.460,00	60,00
728008	ENTGELTE FÜR SONSTIGE LEISTUNGEN HOLDING	24	8	D	BILD	D	5.000,00	0,00	5.000,00-
728010	ENTGELTE FÜR SONSTIGE LEISTUNGEN SUPERVISIONEN UND SCHULUNGEN	24	9	D	BILD	D	700,00	2.029,50	1.329,50
728016	ENTGELTE FÜR SONSTIGE LEISTUNGEN GBG-REINIGUNG	24	9	D	BILD	D	176.900,00	175.639,00	1.261,00-
728026	ENTGELTE FÜR SONSTIGE LEISTUNGEN GBG	24	3	D	BILD	D	63.000,00	63.000,00	0,00
728030	ENTGELTE FÜR SONSTIGE LEISTUNGEN TÜV ÜBERPRÜFUNG GARTENSPIELGERÄTE	24	9	D	BILD	D	1.000,00	1.296,75	296,75
728036	ENTGELTE FÜR SONSTIGE LEISTUNGEN GBG	24	9	D	0804	C	8.100,00	9.142,26	1.042,26
728200	ENTGELTE FÜR SONSTIGE LEISTUNGEN WÄSCHEREINIGUNG	24	9	D	BILD	D	6.500,00	7.477,72	977,72
728980	ENTGELTE FÜR SONSTIGE LEISTUNGEN	24	9	D	BILD	D	4.200,00	3.533,91	666,09-
729000	SONSTIGE AUSGABEN	24	8	D	BILD	D	8.500,00	8.334,56	165,44-
754000	LFD. TRANSFERZ. AN SONST.TRÄGER D.ÖFFENTL.RECHTS	26	5	D	BILD	D	42.100,00	23.300,00	18.800,00-
755100	LFD. TRANSFERZ. AN UNTERNEHMUNGEN (OHNE FINANZUNTE TARIFGLEICHSTELLUNG	27	5	D	BILD	D	9.290.000,00	5.819.533,09	3.470.466,91-
755200	LFD. TRANSFERZ. AN UNTERNEHMUNGEN (OHNE FINANZUNTE PRIVATKINDERGÄRTEN	27	5	D	BILD	D	43.600,00	57.552,00	13.952,00
757200	LFD. TRANSFERZ. AN PRIV.ORGANISATIONEN O.ERWERBSZW TARIFGLEICHSTELLUNG	27	5	D	BILD	D	2.717.000,00	5.630.179,24	2.913.179,24
757300	LFD. TRANSFERZ. AN PRIV.ORGANISATIONEN O.ERWERBSZW PRIVATKINDERGÄRTEN	27	5	D	BILD	D	21.800,00	10.464,00	11.336,00-
768000	SONST. LFD. TRANSFERZAHUNGEN AN PRIVATE HAUSHALTE TAGESMÜTTERFÖRDERUNG	27	5	D	BILD	D	80.000,00	39.307,80	40.692,20-
774000	KAP.TRANSFERZAHUNGEN AN SONST.TRÄGER D.ÖFFENTL.RE	43	5	D	BILD	D	622.500,00	305.400,00	317.100,00-

2 UNTERRICHT, ERZIEHUNG, SPORT UND WISSENSCHAFT
 2 4 VORSCHULISCHE ERZIEHUNG
 2 4 0 KINDERGÄRTEN
 2 4 0 1 0 KRABELSTUBEN

TA 2 4 0 1 0

Kenn- ziffer	Bezeichnung	RQ FG SN AOB R	Budget EUR	Laufendes Soll EUR	Abweichung EUR
	Summe Teilabschnitt 24010				
	Ausgaben		19.291.500,00	18.392.353,25	899.146,75-
	Einnahmen		1.826.100,00	1.944.945,25	
	Überschuss, Abgang (-)		17.465.400,00-	16.447.408,00-	

Kenn- ziffer	Bezeichnung	RQ	FG	SN	AOB	R	Budget EUR	Laufendes Soll EUR	Abweichung EUR	
2.25000	E i n n a h m e n									
817000	KOSTENBEITRÄGE (KOSTENERSÄTZE) FÜR SONSTIGE LEISTUN	13	1	D	BILD	D	1.522.500,00	1.534.724,47	12.224,47	
817305	KOSTENBEITRÄGE (KOSTENERSÄTZE) FÜR SONSTIGE LEISTUN VERSICHERUNGRÜCKERSÄTZE	13	1	D	0600	D	0,00	15.332,31	15.332,31	
824200	EINN.A.D.VERMIETUNG U.VERPACHTUNG/A.DIENSTBARK.U.B	14	1	D	BILD	D	1.000,00	0,00	1.000,00-	
829000	SONSTIGE EINNAHMEN	18	5	D	0600	D	0,00	2.951,88	2.951,88	
829005	SONSTIGE EINNAHMEN VERSICHERUNGRÜCKERSÄTZE	18	1	D	BILD	D	4.000,00	8.180,76	4.180,76	
861001	LFD.TRANSFERZ. VON LÄNDERN, LANDESFONDS U. -KAMMER	15	5	D	BILD	D	1.928.500,00	1.968.077,28	39.577,28	
864000	LFD.TRANSFERZ. V.SONST.TRÄGERN D.ÖFFENTL.RECHTS	15	5	D	BILD	D	10.500,00	10.190,67	309,33-	
	Summe Teilabschnitt 25000						Einnahmen	3.466.500,00	3.539.457,37	72.957,37
1.25000	A u s g a b e n									
020000	MASCHINEN UND MASCHINELLE ANLAGEN	41	3	D	BILD	D	1.200,00	0,00	1.200,00-	
043000	BETRIEBSAUSSTATTUNG	41	3	D	BILD	D	10.000,00	8.351,80	1.648,20-	
043006	BETRIEBSAUSSTATTUNG GBG	41	3	D	BILD	D	49.100,00	2.845,11	46.254,89-	
043300	BETRIEBSAUSSTATTUNG	41	3	D	BILD	D	26.000,00	79.844,65	53.844,65	
050100	SONDERANLAGEN	40	3	D	BILD	D	12.000,00	0,00	12.000,00-	
346000	INVESTITIONSDARLEHEN VON KREDITINSTITUTEN	65	8	S	SN21	C	152.800,00	152.817,90	17,90	
400000	GERINGWERTIGE WIRTSCHAFTSGÜTER D.ANLAGEVERMÖGENS	23	1	D	BILD	D	43.500,00	26.678,00	16.822,00-	
400006	GERINGWERTIGE WIRTSCHAFTSGÜTER D.ANLAGEVERMÖGENS GBG	23	3	D	BILD	D	6.300,00	851,10	5.448,90-	
400500	GERINGWERTIGE WIRTSCHAFTSGÜTER D.ANLAGEVERMÖGENS	23	1	D	BILD	D	1.500,00	0,00	1.500,00-	
403000	HANDELSWAREN	23	1	D	BILD	D	200,00	323,59	123,59	
420000	PFLANZLICHE ROHSTOFFE	23	1	D	BILD	D	100,00	88,24	11,76-	
422000	MINERALISCHE ROHSTOFFE	23	1	D	BILD	D	100,00	42,48	57,52-	
425000	SONSTIGE ROH- UND HILFSSTOFFE	23	1	D	BILD	D	300,00	79,44	220,56-	
428000	FERTIG BEZOGENE TEILE	23	1	D	BILD	D	200,00	22,05	177,95-	
430000	LEBENSMITTEL	23	9	D	BILD	D	600,00	37,13	562,87-	
430009	LEBENSMITTEL ZK	23	9	D	BILD	D	828.000,00	774.185,09	53.814,91-	
451015	BRENNSTOFFE	23	1	D	BILD	D	700,00	0,00	700,00-	
452000	TREIBSTOFFE	23	1	D	BILD	D	100,00	0,00	100,00-	
453000	SCHMIER- UND SCHLEIFMITTEL	23	1	D	BILD	D	100,00	0,00	100,00-	
454000	REINIGUNGSMITTEL	23	1	D	BILD	D	500,00	33,66	466,34-	
454006	REINIGUNGSMITTEL GBG	23	1	D	BILD	D	10.000,00	10.055,41	55,41	
455000	CHEMISCHE UND SONSTIGE ARTVERWANDTE MITTEL	23	1	D	BILD	D	2.800,00	477,43	2.322,57-	
456000	SCHREIB-, ZEICHEN- UND SONSTIGE BÜROMITTEL	23	1	D	BILD	D	3.800,00	1.861,00	1.939,00-	
456990	SCHREIB-, ZEICHEN- UND SONSTIGE BÜROMITTEL	23	1	D	BILD	D	200,00	0,00	200,00-	
457000	DRUCKWERKE	23	1	D	BILD	D	500,00	564,52	64,52	
457009	DRUCKWERKE KOPIERSERVICE - MDPA	23	1	D	BILD	D	4.200,00	2.143,71	2.056,29-	
458000	MITTEL ZUR ÄRZTL. BETREUUNG UND GESUNDHEITSVORSORG	23	1	D	BILD	D	3.500,00	3.119,39	380,61-	
459000	SONSTIGE VERBRAUCHSGÜTER	23	1	D	BILD	D	1.500,00	1.252,50	247,50-	
459006	SONSTIGE VERBRAUCHSGÜTER GBG	23	1	D	BILD	D	900,00	3.889,74	2.989,74	
459100	SONSTIGE VERBRAUCHSGÜTER	23	1	D	BILD	D	0,00	54,67	54,67	
500000	GELDBEZÜGE DER BEAMTEN DER VERWALTUNG	20	0	S	BILD	D	2.950.000,00	2.686.247,89	263.752,11-	
500010	GELDBEZÜGE DER BEAMTEN DER VERWALTUNG	20	0	S	BILD	D	53.900,00	49.518,55	4.381,45-	
510000	GELDBEZÜGE DER VERTRAGSBEDIENSTETEN DER VERWALTUNG	20	0	S	BILD	D	3.050.000,00	3.062.978,52	12.978,52	
510010	GELDBEZÜGE DER VERTRAGSBEDIENSTETEN DER VERWALTUNG	20	0	S	BILD	D	28.800,00	29.144,56	344,56	

Ordentlicher Haushalt

2 UNTERRICHT, ERZIEHUNG, SPORT UND WISSENSCHAFT

2 5 0 0 0 SCHÜLERHORTE

TA 2 5 0 0 0

Kenn- ziffer	Bezeichnung	RQ	FG	SN	AOB	R	Budget EUR	Laufendes Soll EUR	Abweichung EUR
511000	GELDBEZÜGE DER VB. IN HANDWERKLICHER VERWENDUNG	20	0	S	BILD	D	9.000,00	0,00	9.000,00-
511010	GELDBEZÜGE DER VB. IN HANDWERKLICHER VERWENDUNG	20	0	S	BILD	D	100,00	0,00	100,00-
523100	GELDBEZÜGE DER NICHT GANZJÄHRIG BESCHÄFTIGTEN ARBE	20	0	S	BILD	D	8.300,00	8.458,01	158,01
560000	REISEGEBÜHREN	20	0	D	BILD	D	400,00	185,96	214,04-
563000	SONSTIGE AUFWANDSENTSCHÄDIGUNGEN	20	0	S	BILD	D	900,00	0,00	900,00-
563100	SONSTIGE AUFWANDSENTSCHÄDIGUNGEN	20	0	D	BILD	D	400,00	0,00	400,00-
565000	MEHRLEISTUNGSVERGÜTUNGEN	20	0	S	BILD	D	8.600,00	5.796,45	2.803,55-
565300	MEHRLEISTUNGSVERGÜTUNGEN	20	0	D	BILD	D	2.100,00	0,00	2.100,00-
567000	BELOHNUNGEN UND GELDAUSHILFEN	20	0	S	BILD	D	600,00	150,00	450,00-
569000	SONSTIGE NEBENGEBÜHREN	20	0	S	BILD	D	34.700,00	27.558,08	7.141,92-
580000	DGB ZUM AUSGLEICHSFONDS FÜR FAMILIENBEIHILFEN	20	0	S	BILD	D	330.000,00	253.294,34	76.705,66-
581000	SONSTIGE DGB ZUR SOZIALEN SICHERHEIT	20	0	S	BILD	D	720.000,00	733.384,23	13.384,23
581500	SONSTIGE DGB ZUR SOZIALEN SICHERHEIT	20	0	S	BILD	D	128.500,00	110.794,37	17.705,63-
590000	FREIWILLIGE SOZIALLEISTUNGEN (NUR BARLEISTUNGEN)	20	0	S	BILD	D	25.800,00	29.441,84	3.641,84
600005	STROM	24	1	D	BILD	D	49.300,00	49.800,11	500,11
601005	GAS	24	1	D	BILD	D	26.800,00	15.069,37	11.730,63-
602005	WASSER	24	1	D	0804	C	13.200,00	12.738,72	461,28-
603005	WÄRME	24	1	D	BILD	D	54.500,00	53.924,02	575,98-
613000	INSTANDH. VON SONSTIGEN GRUNDSTÜCKSEINRICHTUNGEN	24	3	D	BILD	D	1.000,00	0,00	1.000,00-
613005	INSTANDH. VON SONSTIGEN GRUNDSTÜCKSEINRICHTUNGEN	24	3	D	BILD	D	8.300,00	14.249,59	5.949,59
614000	INSTANDH. VON GEBÄUDEN	24	2	D	BILD	D	0,00	22.744,53	22.744,53
614005	INSTANDH. VON GEBÄUDEN	24	3	D	BILD	D	5.000,00	193.226,93	188.226,93
614006	INSTANDH. VON GEBÄUDEN GBG	24	3	D	BILD	D	162.100,00	124.109,98	37.990,02-
614015	INSTANDH. VON GEBÄUDEN	24	3	D	BILD	D	4.800,00	4.356,32	443,68-
614025	INSTANDH. VON GEBÄUDEN	24	3	D	BILD	D	600,00	3.023,23	2.423,23
614030	INSTANDH. VON GEBÄUDEN	24	3	D	BILD	D	0,00	2.187,75	2.187,75
614200	INSTANDH. VON GEBÄUDEN BRANDSCHUTZ	24	2	D	BILD	D	1.700,00	0,00	1.700,00-
614900	INSTANDH. VON GEBÄUDEN EIGENNUTZUNG	24	2	D	2100	G	7.900,00	8.277,03	377,03
616000	INSTANDH. VON MASCHINEN U. MASCHINELLEN ANLAGEN BRANDSCHUTZ	24	2	D	BILD	D	0,00	91,58	91,58
617000	INSTANDH. VON FAHRZEUGEN	24	3	D	BILD	D	1.000,00	0,00	1.000,00-
618000	INSTANDH. VON SONSTIGEN ANLAGEN	24	3	D	BILD	D	4.500,00	6.155,39	1.655,39
619000	INSTANDH. VON SONDERANLAGEN SCHWIMMBÄDER	24	3	D	BILD	D	2.000,00	0,00	2.000,00-
620000	PERSONEN- UND GÜTERTRANSPORTE	24	8	D	BILD	D	1.100,00	1.728,53	628,53
631000	TELEKOMMUNIKATIONSDIENSTE	24	1	D	BILD	D	500,00	0,00	500,00-
631200	TELEKOMMUNIKATIONSDIENSTE	24	1	D	BILD	D	100,00	0,00	100,00-
631500	TELEKOMMUNIKATIONSDIENSTE	24	1	D	0600	D	0,00	1.224,84	1.224,84
650000	ZINSEN FÜR FINANZSCHULDEN - INLAND	25	8	S	SN21	C	12.200,00	10.888,84	1.311,16-
657000	GELDVERKEHRSSPESEN	24	1	D	BILD	D	400,00	376,85	23,15-
670005	VERSICHERUNGEN	24	8	D	0804	C	4.500,00	6.792,77	2.292,77
690100	SCHADENSFÄLLE	24	9	D	BILD	D	55.000,00	101.932,56	46.932,56
700005	MIETZINSE	24	8	D	0804	C	41.900,00	8.824,65	33.075,35-
700008	MIETZINSE	24	9	D	BILD	D	0,00	1.100,00	1.100,00
700100	MIETZINSE	24	9	D	BILD	D	500,00	1.539,25	1.039,25
700200	MIETZINSE LEASINGRATEN	24	8	D	0800	C	193.200,00	146.834,18	46.365,82-
700505	MIETZINSE GBG-MIETEN	24	8	D	0804	C	221.900,00	438.371,90	216.471,90
700705	MIETZINSE KÜNDIGUNGSVERZICHT	24	8	D	0804	C	255.600,00	207.234,75	48.365,25-
700805	MIETZINSE	24	3	D	BILD	D	2.900,00	3.126,85	226,85
700900	MIETZINSE EIGENNUTZUNG	24	8	D	2100	G	11.500,00	11.810,24	310,24
710005	ÖFFENTLICHE ABGABEN, OHNE GEBÜHREN GEMÄSS FAG.	24	8	D	0804	C	25.800,00	23.118,37	2.681,63-
728000	ENTGELTE FÜR SONSTIGE LEISTUNGEN	24	9	D	BILD	D	7.600,00	971,45	6.628,55-

Ordentlicher Haushalt

2 UNTERRICHT, ERZIEHUNG, SPORT UND WISSENSCHAFT

2 5 0 0 0 SCHÜLERHORTE

TA 2 5 0 0 0

Kenn- ziffer	Bezeichnung	RQ	FG	SN	AOB	R	Budget EUR	Laufendes Soll EUR	Abweichung EUR
728005	ENTGELTE FÜR SONSTIGE LEISTUNGEN	24	8	D	0804	C	32.900,00	18.979,79	13.920,21-
728006	ENTGELTE FÜR SONSTIGE LEISTUNGEN GBG	24	3	D	BILD	D	5.000,00	5.853,58	853,58
728007	ENTGELTE FÜR SONSTIGE LEISTUNGEN ITG	24	9	D	BILD	D	86.600,00	86.556,00	44,00-
728008	ENTGELTE FÜR SONSTIGE LEISTUNGEN HOLDING	24	8	D	BILD	D	1.000,00	0,00	1.000,00-
728010	ENTGELTE FÜR SONSTIGE LEISTUNGEN SUPERVISIONEN UND SCHULUNGEN	24	8	D	BILD	D	4.200,00	6.887,00	2.687,00
728016	ENTGELTE FÜR SONSTIGE LEISTUNGEN GBG-REINIGUNG	24	9	D	BILD	D	539.200,00	534.794,00	4.406,00-
728026	ENTGELTE FÜR SONSTIGE LEISTUNGEN GBG	24	3	D	BILD	D	138.800,00	138.800,00	0,00
728030	ENTGELTE FÜR SONSTIGE LEISTUNGEN TÜV ÜBERPRÜFUNG GARTENSPIELGERÄTE	24	9	D	BILD	D	2.000,00	1.569,75	430,25-
728036	ENTGELTE FÜR SONSTIGE LEISTUNGEN GBG	24	9	D	0804	C	38.000,00	40.103,25	2.103,25
728200	ENTGELTE FÜR SONSTIGE LEISTUNGEN	24	9	D	BILD	D	17.000,00	26.399,63	9.399,63
728700	ENTGELTE FÜR SONSTIGE LEISTUNGEN INTEGRATIONSASSISTENTEN	24	9	D	BILD	D	300,00	0,00	300,00-
728710	ENTGELTE FÜR SONSTIGE LEISTUNGEN FREIWILLIGES SOZIALES JAHR	24	3	D	BILD	D	0,00	2.392,00	2.392,00
728980	ENTGELTE FÜR SONSTIGE LEISTUNGEN	24	9	D	BILD	D	11.600,00	7.579,35	4.020,65-
729000	SONSTIGE AUSGABEN	24	8	D	BILD	D	36.300,00	35.421,86	878,14-
755000	LFD. TRANSFERZ. AN UNTERNEHMUNGEN (OHNE FINANZUNTE TARIFGLEICHSTELLUNG	27	5	D	BILD	D	100.000,00	116.213,40	16.213,40
757300	LFD. TRANSFERZ. AN PRIV.ORGANISATIONEN O.ERWERBSZW PRIVATKINDERGÄRTEN	27	5	D	BILD	D	19.700,00	19.620,00	80,00-
Summe Teilabschnitt 25000		Ausgaben					10.722.800,00	10.583.571,60	139.228,40-
		Einnahmen					3.466.500,00	3.539.457,37	
		Überschuss, Abgang (-)					7.256.300,00-	7.044.114,23-	

Ordentlicher Haushalt

2 UNTERRICHT, ERZIEHUNG, SPORT UND WISSENSCHAFT

2 5 9 0 0 SONSTIGE EINRICHTUNGEN UND MASSNAHMEN

TA 2 5 9 0 0

Kenn- ziffer	Bezeichnung	RQ	FG	SN	AOB	R	Budget EUR	Laufendes Soll EUR	Abweichung EUR
2.25900	E i n n a h m e n								
817305	EINN.A.D.VERMIETUNG U.VERPACHTUNG/A.DIENSTBARK.U.B	13	5	D	0600	B	0,00	1.837,88	1.837,88
824200	EINN.A.D.VERMIETUNG U.VERPACHTUNG/A.DIENSTBARK.U.B	14	1	D	0805	C	0,00	0,00	0,00
829000	SONSTIGE EINNAHMEN	18	5	S	0600	B	0,00	500,00	500,00
	Summe Teilabschnitt 25900					Einnahmen	0,00	2.337,88	2.337,88
1.25900	A u s g a b e n								
346000	INVESTITIONSDARLEHEN VON KREDITINSTITUTEN	65	8	S	SN21	C	10.100,00	10.099,53	0,47-
600005	STROM	24	1	D	0600	B	3.400,00	6.680,92	3.280,92
601005	GAS	24	1	D	0600	B	4.000,00	4.808,40	808,40
602005	WASSER	24	1	D	0804	C	100,00	94,76	5,24-
603005	WÄRME	24	1	D	0600	B	2.000,00	1.830,99	169,01-
613000	INSTANDH. VON SONSTIGEN GRUNDSTÜCKSEINRICHTUNGEN	24	3	D	0600	B	500,00	0,00	500,00-
613005	INSTANDH. VON SONSTIGEN GRUNDSTÜCKSEINRICHTUNGEN	24	3	D	0600	B	0,00	1.543,54	1.543,54
614005	INSTANDH. VON GEBÄUDEN	24	3	D	0600	B	37.800,00	19.257,44	18.542,56-
650000	ZINSEN FÜR FINANZSCHULDEN - INLAND	25	8	S	SN21	C	1.700,00	2.512,99	812,99
670005	VERSICHERUNGEN	24	8	D	0804	C	200,00	291,51	91,51
700005	MIETZINSE	24	8	D	0804	C	20.300,00	20.605,37	305,37
700015	MIETZINSE JZ EGGENLEND, ANDRITZ	24	8	D	0600	B	44.600,00	52.252,71	7.652,71
700505	MIETZINSE GBG-MIETEN	24	8	D	0804	C	47.200,00	75.684,18	28.484,18
710005	ÖFFENTLICHE ABGABEN, OHNE GEBÜHREN GEMÄSS FAG.	24	8	D	0804	C	3.300,00	5.099,23	1.799,23
728005	ENTGELTE FÜR SONSTIGE LEISTUNGEN	24	8	D	0804	C	1.800,00	72,20	1.727,80-
728036	ENTGELTE FÜR SONSTIGE LEISTUNGEN GBG	24	9	D	0804	C	3.500,00	3.884,40	384,40
728500	ENTGELTE FÜR SONSTIGE LEISTUNGEN KINDER- UND JUGENDBETEILIGUNG	24	9	D	0600	B	65.000,00	65.000,00	0,00
728880	ENTGELTE FÜR SONSTIGE LEISTUNGEN FREIE DIENSTVERTRÄGE	24	9	D	0600	B	3.400,00	0,00	3.400,00-
754000	LFD. TRANSFERZ. AN SONST.TRÄGER D.ÖFFENTL.RECHTS	26	5	D	0600	B	200,00	0,00	200,00-
755000	LFD. TRANSFERZ. AN UNTERNEHMUNGEN (OHNE FINANZUNTE	27	5	D	0600	B	265.400,00	313.070,00	47.670,00
755100	LFD. TRANSFERZ. AN UNTERNEHMUNGEN (OHNE FINANZUNTE TARIFGLEICHSTELLUNG	27	5	D	BILD	D	404.000,00	543.615,41	139.615,41
757000	LFD. TRANSFERZ. AN PRIV.ORGANISATIONEN O.ERWERBSZW	27	5	D	0600	B	705.800,00	645.640,00	60.160,00-
777100	KAP.TRANSFERZ. AN PRIV.ORGANISATIONEN O. ERWERBSZW DIVERSE JUGENDZENTREN	44	5	D	0600	B	0,00	800,00	800,00
	Summe Teilabschnitt 25900					Ausgaben	1.624.300,00	1.772.843,58	148.543,58
						Einnahmen	0,00	2.337,88	
						Überschuss, Abgang (-)	1.624.300,00-	1.770.505,70-	

Ordentlicher Haushalt

2 UNTERRICHT, ERZIEHUNG, SPORT UND WISSENSCHAFT

2 6 2 0 0 STADION GRAZ-LIEBENAU

TA 2 6 2 0 0

Kenn- ziffer	Bezeichnung	RQ	FG	SN	AOB	R	Budget EUR	Laufendes Soll EUR	Abweichung EUR
2.26200	E i n n a h m e n								
865000	LFD.TRANSFERZ. VON UNTERNEHMUNGEN (OHNE FINANZUNTE	16	8	D	0800	C	0,00	1.651.177,25	1.651.177,25
	Summe Teilabschnitt 26200					Einnahmen	0,00	1.651.177,25	1.651.177,25
1.26200	A u s g a b e n								
755000	LFD. TRANSFERZ. AN UNTERNEHMUNGEN (OHNE FINANZUNTE	27	5	D	0800	C	1.000.000,00	0,00	1.000.000,00-
	Summe Teilabschnitt 26200					Ausgaben	1.000.000,00	0,00	1.000.000,00-
						Einnahmen	0,00	1.651.177,25	
	Überschuss, Abgang (-)						1.000.000,00-	1.651.177,25	

Ordentlicher Haushalt

2 UNTERRICHT, ERZIEHUNG, SPORT UND WISSENSCHAFT

2 6 9 0 0 SONSTIGE EINRICHTUNGEN UND MASSNAHMEN

TA 2 6 9 0 0

Kenn- ziffer	Bezeichnung	RQ	FG	SN	AOB	R	Budget EUR	Laufendes Soll EUR	Abweichung EUR
2.26900	E i n n a h m e n								
040000	FAHRZEUGE	31	5	D	1300	D	0,00	5.800,00	5.800,00
817100	KOSTENBEITRÄGE (KOSTENERSÄTZE) FÜR SONSTIGE LEISTUN	13	5	D	1300	D	0,00	0,00	0,00
817305	KOSTENBEITRÄGE (KOSTENERSÄTZE) FÜR SONSTIGE LEISTUN	13	5	D	0804	C	0,00	119,05	119,05
824005	EINN. A. D. VERMIETUNG U. VERPACHTUNG/ A. DIENSTBARK. U. B	14	5	D	1300	D	0,00	102.400,00	102.400,00
825000	EINN. A. D. UNTERVERMIETUNG U. UNTERVERPACHTUNG V. ANGE HIB-HALLE	14	5	D	1300	D	100.000,00	0,00	100.000,00-
825015	EINN. A. D. UNTERVERMIETUNG U. UNTERVERPACHTUNG V. ANGE	14	5	D	1300	D	0,00	103.184,85	103.184,85
829000	SONSTIGE EINNAHMEN	18	5	D	1300	D	0,00	1.191,70	1.191,70
829500	SONSTIGE EINNAHMEN ZENTRALE ECKWERTKÜRZUNG	18	8	D	1300	D	30.000,00	0,00	30.000,00-
	Summe Teilabschnitt 26900					Einnahmen	130.000,00	212.695,60	82.695,60
1.26900	A u s g a b e n								
020000	MASCHINEN UND MASCHINELLE ANLAGEN	41	3	D	1300	D	500,00	0,00	500,00-
040000	FAHRZEUGE	41	3	D	1300	D	500,00	34.800,00	34.300,00
042100	AMTSAUSSTATTUNG	41	3	D	1300	D	15.000,00	0,00	15.000,00-
346000	INVESTITIONSDARLEHEN VON KREDITINSTITUTEN	65	8	S	SN21	C	214.400,00	146.552,18	67.847,82-
400200	GERINGWERTIGE WIRTSCHAFTSGÜTER D. ANLAGEVERMÖGENS	23	3	D	1300	D	1.000,00	1.647,54	647,54
403000	HANDELSWAREN	23	9	D	1300	D	25.000,00	40.494,99	15.494,99
403007	HANDELSWAREN ITG	23	9	D	1300	D	100,00	0,00	100,00-
403500	HANDELSWAREN	23	9	D	1300	D	5.000,00	1.312,52	3.687,48-
424000	ROH- UND HILFSSTOFFE FÜR DAS BAUNEBCENGEWERBE	23	1	D	1300	D	5.000,00	0,00	5.000,00-
428000	FERTIG BEZOGENE TEILE	23	1	D	1300	D	100,00	0,00	100,00-
458000	MITTEL ZUR ÄRZTL. BETREUUNG UND GESUNDHEITSVORSORG	23	1	D	1300	D	0,00	586,08	586,08
459100	SONSTIGE VERBRAUCHSGÜTER	23	1	D	1300	D	100,00	0,00	100,00-
600005	STROM	24	1	D	0804	C	2.200,00	1.757,00	443,00-
600015	STROM	24	1	D	1300	D	0,00	7.233,60	7.233,60
613005	INSTANDH. VON SONSTIGEN GRUNDSTÜCKSEINRICHTUNGEN	24	1	D	1300	D	0,00	2.006,84	2.006,84
614005	INSTANDH. VON GEBÄUDEN	24	1	D	0804	C	0,00	0,00	0,00
614035	INSTANDH. VON GEBÄUDEN	24	1	D	1300	D	0,00	3.224,56	3.224,56
614100	INSTANDH. VON GEBÄUDEN	24	3	D	1300	D	500,00	0,00	500,00-
616000	INSTANDH. VON MASCHINEN U. MASCHINELLEN ANLAGEN	24	3	D	1300	D	500,00	11.765,11	11.265,11
617000	INSTANDH. VON FAHRZEUGEN	24	3	D	1300	D	12.500,00	14.131,81	1.631,81
618100	INSTANDH. VON SONSTIGEN ANLAGEN	24	3	D	1300	D	500,00	0,00	500,00-
619000	INSTANDH. VON SONDERANLAGEN	24	3	D	1300	D	10.000,00	9.952,85	47,15-
619006	INSTANDH. VON SONDERANLAGEN GBG	24	3	D	1300	D	200.000,00	120.106,29	79.893,71-
619008	INSTANDH. VON SONDERANLAGEN HOLDING	24	3	D	1300	D	5.000,00	0,00	5.000,00-
620100	PERSONEN- UND GÜTERTRANSPORTE	24	9	D	1300	D	100.000,00	83.521,54	16.478,46-
620108	PERSONEN- UND GÜTERTRANSPORTE HOLDING	24	3	D	1300	D	10.000,00	1.229,00	8.771,00-
620500	PERSONEN- UND GÜTERTRANSPORTE SONDERVERANSTALTUNGEN	24	9	D	1300	D	1.000,00	0,00	1.000,00-
640000	RECHTSKOSTEN	24	9	D	1300	D	0,00	154,74	154,74
642000	BERATUNGSKOSTEN	24	9	D	1300	D	100,00	0,00	100,00-
650000	ZINSEN FÜR FINANZSCHULDEN - INLAND	25	8	S	SN21	C	183.800,00	188.562,98	4.762,98
670005	VERSICHERUNGEN	24	8	D	0804	C	100,00	74,73	25,27-
670100	VERSICHERUNGEN	24	8	D	1300	D	10.000,00	671,49	9.328,51-
690000	SCHADENSFÄLLE	24	9	D	1300	D	10.000,00	1.702,56	8.297,44-

2 UNTERRICHT, ERZIEHUNG, SPORT UND WISSENSCHAFT

2 6 9 0 0 SONSTIGE EINRICHTUNGEN UND MASSNAHMEN

TA 2 6 9 0 0

Kenn- ziffer	Bezeichnung	RQ	FG	SN	AOB	R	Budget EUR	Laufendes Soll EUR	Abweichung EUR
700005	MIETZINSE INFRANET	24	8	D	0804	C	9.900,00	28.553,29	18.653,29
700015	MIETZINSE INFRANET	24	8	D	0804	C	110.000,00	102.400,00	7.600,00-
700025	MIETZINSE	24	8	D	0804	C	13.500,00	28.221,86	14.721,86
700035	MIETZINSE INFRANET	24	8	D	0804	C	15.600,00	0,00	15.600,00-
700100	MIETZINSE	24	9	D	1300	D	13.000,00	9.070,00	3.930,00-
700105	MIETZINSE	24	9	D	1300	D	0,00	21.495,32	21.495,32
700110	MIETZINSE HIB HALLE	24	9	D	1300	D	100.000,00	0,00	100.000,00-
700115	MIETZINSE INFRANET	24	8	D	1300	D	0,00	52.800,00	52.800,00
700500	MIETZINSE SONDERVERANSTALTUNGEN	24	9	D	1300	D	17.000,00	37.328,10	20.328,10
700505	MIETZINSE GBG-MIETEN	24	8	D	0804	C	590.800,00	563.032,82	27.767,18-
710005	ÖFFENTLICHE ABGABEN, OHNE GEBÜHREN GEMÄSS FAG.	24	8	D	0804	C	1.500,00	13.111,23	11.611,23
710100	ÖFFENTLICHE ABGABEN, OHNE GEBÜHREN GEMÄSS FAG.	24	8	D	1300	D	500,00	484,60	15,40-
723000	AMTSPAUSCHALIEN UND REPRÄSENTATIONSAUSGABEN	24	9	D	1300	D	10.000,00	9.535,60	464,40-
723008	AMTSPAUSCHALIEN UND REPRÄSENTATIONSAUSGABEN HOLDING	24	9	D	1300	D	100,00	0,00	100,00-
723500	AMTSPAUSCHALIEN UND REPRÄSENTATIONSAUSGABEN SONDERVERANSTALTUNGEN	24	9	D	1300	D	1.500,00	0,00	1.500,00-
728005	ENTGELTE FÜR SONSTIGE LEISTUNGEN	24	9	D	0804	C	11.500,00	1.360,11	10.139,89-
728006	ENTGELTE FÜR SONSTIGE LEISTUNGEN GBG	24	3	D	1300	D	1.000,00	6.600,00	5.600,00
728007	ENTGELTE FÜR SONSTIGE LEISTUNGEN ITG	24	3	D	1300	D	1.000,00	10.000,00	9.000,00
728008	ENTGELTE FÜR SONSTIGE LEISTUNGEN HOLDING	24	3	D	1300	D	1.000,00	4.654,60	3.654,60
728015	ENTGELTE FÜR SONSTIGE LEISTUNGEN	24	9	D	1300	D	0,00	35.727,71	35.727,71
728200	ENTGELTE FÜR SONSTIGE LEISTUNGEN	24	9	D	1300	D	350.000,00	261.054,66	88.945,34-
728500	ENTGELTE FÜR SONSTIGE LEISTUNGEN SONDERVERANSTALTUNGEN	24	9	D	1300	D	50.000,00	6.888,00	43.112,00-
752000	LFD. TRANSFERZ. AN GEMEINDEN, GEMEINDEVERBÄNDE U. -	26	5	D	1300	D	0,00	500,00	500,00
754000	LFD. TRANSFERZ. AN SONST.TRÄGER D.ÖFFENTL.RECHTS	26	5	D	1300	D	0,00	2.500,00	2.500,00
755000	LFD. TRANSFERZ. AN UNTERNEHMUNGEN (OHNE FINANZUNTE	27	5	D	1300	D	60.500,00	60.500,00	0,00
755200	LFD. TRANSFERZ. AN UNTERNEHMUNGEN (OHNE FINANZUNTE	27	5	D	1300	D	120.000,00	110.631,00	9.369,00-
757000	LFD. TRANSFERZ. AN PRIV.ORGANISATIONEN O.ERWERBSZW	27	5	D	1300	D	1.525.500,00	1.678.928,80	153.428,80
757100	LFD. TRANSFERZ. AN PRIV.ORGANISATIONEN O.ERWERBSZW SPECIAL OLYMPICS	27	5	D	1300	D	375.000,00	375.000,00	0,00
768000	SONST. LFD. TRANSFERZAH LUNGEN AN PRIVATE HAUSHALTE	27	5	D	1300	D	42.000,00	27.300,00	14.700,00-
774000	KAP.TRANSFERZAH LUNGEN AN SONST.TRÄGER D.ÖFFENTL.RE	43	5	D	1300	D	1.000,00	0,00	1.000,00-
775100	KAP.TRANSFERZ. AN UNTERNEHMUNGEN (OHNE FINANZUNTER	44	5	D	1300	D	50.000,00	100.000,00	50.000,00
777200	KAP.TRANSFERZ. AN PRIV.ORGANISATIONEN O. ERWERBSZW	44	5	D	1300	D	100.000,00	33.213,00	66.787,00-
Summe Teilabschnitt 26900		Ausgaben					4.384.800,00	4.252.379,11	132.420,89-
		Einnahmen					130.000,00	212.695,60	
		Überschuss, Abgang (-)					4.254.800,00-	4.039.683,51-	

Kenn- ziffer	Bezeichnung	RQ	FG	SN	AOB	R	Budget EUR	Laufendes Soll EUR	Abweichung EUR
2.27300	E i n n a h m e n								
803000	VERÄUSSERUNG VON HANDELSWAREN	18	5	D	1600	D	100,00	1.102,79	1.002,79
806000	VERÄUSSERUNG VON ALTMATERIAL	18	5	D	1600	D	4.500,00	6.077,08	1.577,08
810100	LEISTUNGSERLÖSE ZANKLHOF	13	8	D	1600	D	49.200,00	44.705,54	4.494,46-
810110	LEISTUNGSERLÖSE WIENERSTRASSE	13	8	D	1600	D	7.000,00	6.897,37	102,63-
810120	LEISTUNGSERLÖSE GRAZ-WEST	13	8	D	1600	D	20.000,00	21.782,72	1.782,72
810130	LEISTUNGSERLÖSE GRAZ-OST	13	8	D	1600	D	25.000,00	23.297,58	1.702,42-
810140	LEISTUNGSERLÖSE GRAZ-SÜD	13	8	D	1600	D	25.000,00	23.351,94	1.648,06-
810150	LEISTUNGSERLÖSE GRAZ-NORD	13	8	D	1600	D	40.000,00	39.150,55	849,45-
810160	LEISTUNGSERLÖSE GRAZER STRASSE	13	8	D	1600	D	12.000,00	10.743,69	1.256,31-
810180	LEISTUNGSERLÖSE BÜCHERBUS	13	8	D	1600	D	5.500,00	4.231,32	1.268,68-
810200	LEISTUNGSERLÖSE MEDIATHEK	13	8	D	1600	D	40.000,00	29.780,88	10.219,12-
810300	LEISTUNGSERLÖSE THEMENPAKETE	13	8	D	1600	D	0,00	727,27	727,27
817305	KOSTENBEITRÄGE (KOSTENERSÄTZE) FÜR SONSTIGE LEISTUN	13	5	D	1600	D	0,00	1.471,29	1.471,29
828000	RÜCKERSÄTZE VON AUSGABEN	18	5	D	0804	C	100,00	104,79	4,79
829000	SONSTIGE EINNAHMEN	18	5	D	1600	D	0,00	777,78	777,78
829005	SONSTIGE EINNAHMEN	18	5	D	1600	D	0,00	1.560,98	1.560,98
860001	LFD.TRANSFERZ. VON BUND, BUNDESFONDS U. -KAMMERN	15	0	D	1600	D	4.600,00	4.525,00	75,00-
865000	LFD.TRANSFERZ. VON UNTERNEHMUNGEN (OHNE FINANZUNTE	16	5	D	1600	D	5.000,00	2.857,14	2.142,86-
868000	LFD.TRANSFERZAHlungen VON PRIVATEN HAUSHALTEN	16	5	D	1600	D	0,00	1,90	1,90
	Summe Teilabschnitt 27300					Einnahmen	238.000,00	223.147,61	14.852,39-
1.27300	A u s g a b e n								
043000	BETRIEBSAUSSTATTUNG	41	3	D	1600	D	63.400,00	10.372,10	53.027,90-
050008	SONDERANLAGEN HOLDING	40	3	D	1600	D	1.800,00	0,00	1.800,00-
070000	AKTIVIERUNGSFÄHIGE RECHTE	42	3	D	1600	D	26.600,00	392,92	26.207,08-
346000	INVESTITIONSDARLEHEN VON KREDITINSTITUTEN	65	8	S	SN21	C	90.900,00	90.945,98	45,98
400000	GERINGWERTIGE WIRTSCHAFTSGÜTER D.ANLAGEVERMÖGENS	23	1	D	1600	D	24.500,00	13.267,66	11.232,34-
400200	GERINGWERTIGE WIRTSCHAFTSGÜTER D.ANLAGEVERMÖGENS	23	1	D	1600	D	48.000,00	59.000,02	11.000,02
400400	GERINGWERTIGE WIRTSCHAFTSGÜTER D.ANLAGEVERMÖGENS	23	1	D	1600	D	1.500,00	0,00	1.500,00-
400500	GERINGWERTIGE WIRTSCHAFTSGÜTER D.ANLAGEVERMÖGENS	23	1	D	1600	D	33.000,00	25.100,56	7.899,44-
402000	MATERIALIEN F.INNERBETRIEBLICHE LEISTUNGEN	23	1	D	1600	D	10.000,00	7.996,42	2.003,58-
403000	HANDELSWAREN	23	9	D	1600	D	18.000,00	16.954,72	1.045,28-
403300	HANDELSWAREN POSTSERVICE	23	9	D	1600	D	35.000,00	17.432,45	17.567,55-
403500	HANDELSWAREN	23	9	D	1600	D	18.000,00	7.663,43	10.336,57-
409000	GERINGWERTIGE ERSATZTEILE	23	1	D	1600	D	300,00	273,00	27,00-
425000	SONSTIGE ROH- UND HILFSTOFFE	23	1	D	1600	D	100,00	85,64	14,36-
428100	FERTIG BEZOGENE TEILE	23	1	D	1600	D	300,00	0,00	300,00-
452000	TREIBSTOFFE BÜCHERBUS	23	1	D	1600	D	6.000,00	4.133,17	1.866,83-
453000	SCHMIER- UND SCHLEIFMITTEL	23	1	D	1600	D	100,00	322,36	222,36
454006	REINIGUNGSMITTEL GBG	23	1	D	1600	D	500,00	1.987,28	1.487,28
454100	REINIGUNGSMITTEL	23	1	D	1600	D	1.000,00	178,20	821,80-
455000	CHEMISCHE UND SONSTIGE ARTVERWANDTE MITTEL	23	1	D	1600	D	2.500,00	839,77	1.660,23-
456000	SCHREIB-, ZEICHEN- UND SONSTIGE BÜROMITTEL	23	1	D	1600	D	8.000,00	6.945,10	1.054,90-
456990	SCHREIB-, ZEICHEN- UND SONSTIGE BÜROMITTEL	23	1	D	1600	D	2.000,00	0,00	2.000,00-

Ordentlicher Haushalt

2 UNTERRICHT, ERZIEHUNG, SPORT UND WISSENSCHAFT

2 7 3 0 0 STADTBIBLIOTHEK

TA 2 7 3 0 0

Kenn- ziffer	Bezeichnung	RQ	FG	SN	AOB	R	Budget EUR	Laufendes Soll EUR	Abweichung EUR
457000	DRUCKWERKE	23	1	D	1600	D	400,00	1.005,40	605,40
457009	DRUCKWERKE KOPIERSERVICE - MDP	23	1	D	1600	D	6.900,00	5.202,09	1.697,91-
457100	DRUCKWERKE	23	1	D	1600	D	10.500,00	4.982,25	5.517,75-
457200	DRUCKWERKE BÜCHER	23	1	D	1600	D	254.600,00	284.725,00	30.125,00
457400	DRUCKWERKE WERBUNG	23	1	D	1600	D	1.000,00	66,23	933,77-
458000	MITTEL ZUR ÄRZTL. BETREUUNG UND GESUNDHEITSVORSORG	23	1	D	1600	D	200,00	0,00	200,00-
459000	SONSTIGE VERBRAUCHSGÜTER	23	1	D	1600	D	14.800,00	5.887,26	8.912,74-
500000	GELDBEZÜGE DER BEAMTEN DER VERWALTUNG	20	0	S	1600	D	900.000,00	870.739,26	29.260,74-
500010	GELDBEZÜGE DER BEAMTEN DER VERWALTUNG	20	0	S	1600	D	33.500,00	27.765,72	5.734,28-
501000	GELDBEZÜGE DER BEAMTEN IN HANDWERKLICHER VERWENDUNG	20	0	S	1600	D	34.600,00	37.206,73	2.606,73
510000	GELDBEZÜGE DER VERTRAGSBEDIENSTETEN DER VERWALTUNG	20	0	S	1600	D	644.000,00	653.387,13	9.387,13
510010	GELDBEZÜGE DER VERTRAGSBEDIENSTETEN DER VERWALTUNG	20	0	S	1600	D	16.400,00	18.538,18	2.138,18
560000	REISEGEBÜHREN	20	0	D	1600	D	5.000,00	5.666,56	666,56
563100	SONSTIGE AUFWANDSENTSCHÄDIGUNGEN	20	0	D	1600	D	5.000,00	6.053,04	1.053,04
565000	MEHRLEISTUNGSVERGÜTUNGEN	20	0	S	1600	D	4.900,00	4.107,64	792,36-
565300	MEHRLEISTUNGSVERGÜTUNGEN	20	0	D	1600	D	10.000,00	25.667,56	15.667,56
567000	BELOHNUNGEN UND GELDAUSHILFEN	20	0	S	1600	D	100,00	0,00	100,00-
569000	SONSTIGE NEBENGEBÜHREN	20	0	S	1600	D	6.600,00	4.609,68	1.990,32-
580000	DGB ZUM AUSGLEICHSFONDS FÜR FAMILIENBEIHLIFEN	20	0	S	1600	D	91.000,00	62.084,29	28.915,71-
581000	SONSTIGE DGB ZUR SOZIALEN SICHERHEIT	20	0	S	1600	D	153.000,00	178.954,86	25.954,86
581500	SONSTIGE DGB ZUR SOZIALEN SICHERHEIT	20	0	S	1600	D	31.900,00	34.177,67	2.277,67
590000	FREIWILLIGE SOZIALLEISTUNGEN (NUR BARLEISTUNGEN)	20	0	S	1600	D	12.100,00	13.113,00	1.013,00
600005	STROM	24	1	D	1600	D	32.100,00	31.112,59	987,41-
600008	STROM HOLDING	24	1	D	1600	D	1.200,00	1.050,00	150,00-
600100	STROM	24	1	D	1600	D	300,00	0,00	300,00-
601005	GAS	24	1	D	1600	D	12.100,00	3.700,00	8.400,00-
603005	WÄRME	24	1	D	1600	D	400,00	4.996,63	4.596,63
603400	WÄRME FH-CAMPUS	24	1	D	1600	D	3.700,00	0,00	3.700,00-
614005	INSTANDH. VON GEBÄUDEN	24	3	D	1600	D	16.500,00	76.479,11	59.979,11
614006	INSTANDH. VON GEBÄUDEN GBG	24	3	D	1600	D	78.000,00	9.001,55	68.998,45-
614015	INSTANDH. VON GEBÄUDEN	24	3	D	1600	D	0,00	1.560,98	1.560,98
614200	INSTANDH. VON GEBÄUDEN	24	3	D	1600	D	2.000,00	0,00	2.000,00-
614900	INSTANDH. VON GEBÄUDEN EIGENNUTZUNG	24	2	D	2100	G	3.900,00	3.579,08	320,92-
617000	INSTANDH. VON FAHRZEUGEN	24	3	D	1600	D	6.500,00	4.483,87	2.016,13-
617008	INSTANDH. VON FAHRZEUGEN HOLDING	24	3	D	1600	D	500,00	8,16	491,84-
618000	INSTANDH. VON SONSTIGEN ANLAGEN	24	3	D	1600	D	300,00	1.229,18	929,18
618006	INSTANDH. VON SONSTIGEN ANLAGEN GBG	24	3	D	1600	D	500,00	0,00	500,00-
620000	PERSONEN- UND GÜTERTRANSPORTE	24	8	D	1600	D	400,00	305,57	94,43-
630000	POSTDIENSTE	24	1	D	MDPA	A	30.000,00	29.475,85	524,15-
631200	TELEKOMMUNIKATIONSDIENSTE	24	1	D	1600	D	0,00	522,00	522,00
631500	TELEKOMMUNIKATIONSDIENSTE	24	1	D	1600	D	500,00	437,50	62,50-
650000	ZINSEN FÜR FINANZSCHULDEN - INLAND	25	8	S	SN21	C	13.800,00	11.510,16	2.289,84-
670005	VERSICHERUNGEN	24	8	D	0804	C	3.200,00	11.185,31	7.985,31
670100	VERSICHERUNGEN	24	8	D	1600	D	6.500,00	0,00	6.500,00-
700005	MIETZINSE	24	8	D	0804	C	137.500,00	130.112,56	7.387,44-
700015	MIETZINSE	24	9	D	1600	D	262.700,00	221.188,72	41.511,28-
700100	MIETZINSE	24	8	D	1600	D	4.400,00	3.402,00	998,00-
700505	MIETZINSE GBG-MIETEN	24	8	D	0804	C	6.300,00	0,00	6.300,00-
700515	MIETZINSE GBG-MIETEN	24	8	D	1600	D	0,00	30.397,69	30.397,69
700705	MIETZINSE GBG-MIETEN	24	8	D	0804	C	0,00	58,00	58,00

Ordentlicher Haushalt

2 UNTERRICHT, ERZIEHUNG, SPORT UND WISSENSCHAFT

2 7 3 0 0 STADTBIBLIOTHEK

TA 2 7 3 0 0

Kenn- ziffer	Bezeichnung	RQ	FG	SN	AOB	R	Budget EUR	Laufendes Soll EUR	Abweichung EUR
700800	MIETZINSE KOPIERER	24	8	D	1600	D	2.000,00	2.131,60	131,60
700900	MIETZINSE EIGENNUTZUNG	24	8	D	2100	G	5.500,00	6.099,10	599,10
710005	ÖFFENTLICHE ABGABEN, OHNE GEBÜHREN GEMÄSS FAG.	24	8	D	0804	C	200,00	0,00	200,00-
710050	ÖFFENTLICHE ABGABEN, OHNE GEBÜHREN GEMÄSS FAG.	24	8	S	SN28	C	25.600,00	34.699,09	9.099,09
710100	ÖFFENTLICHE ABGABEN, OHNE GEBÜHREN GEMÄSS FAG.	24	8	D	1600	D	1.500,00	1.255,55	244,45-
723000	AMTSPAUSCHALIEN UND REPRÄSENTATIONSAUSGABEN	24	9	D	1600	D	6.500,00	5.758,07	741,93-
726100	MITGLIEDSBEITRÄGE AN INSTITUTIONEN (IM INLAND)	24	9	D	1600	D	200,00	0,00	200,00-
728000	ENTGELTE FÜR SONSTIGE LEISTUNGEN WB	24	9	D	1600	D	0,00	100,00	100,00
728005	ENTGELTE FÜR SONSTIGE LEISTUNGEN	24	8	D	0804	C	200,00	0,00	200,00-
728006	ENTGELTE FÜR SONSTIGE LEISTUNGEN GBG	24	3	D	1600	D	7.000,00	0,00	7.000,00-
728007	ENTGELTE FÜR SONSTIGE LEISTUNGEN ITG	24	9	D	1600	D	222.700,00	222.684,00	16,00-
728008	ENTGELTE FÜR SONSTIGE LEISTUNGEN HOLDING	24	9	D	1600	D	62.400,00	68.719,93	6.319,93
728016	ENTGELTE FÜR SONSTIGE LEISTUNGEN GBG-REINIGUNG	24	9	D	1600	D	101.000,00	101.207,20	207,20
728036	ENTGELTE FÜR SONSTIGE LEISTUNGEN GBG	24	9	D	0804	C	9.000,00	9.758,46	758,46
728100	ENTGELTE FÜR SONSTIGE LEISTUNGEN	24	8	D	0804	C	0,00	268,20	268,20
728200	ENTGELTE FÜR SONSTIGE LEISTUNGEN	24	9	D	1600	D	27.000,00	34.930,60	7.930,60
728207	ENTGELTE FÜR SONSTIGE LEISTUNGEN ITG	24	9	D	1600	D	0,00	1.873,27	1.873,27
728300	ENTGELTE FÜR SONSTIGE LEISTUNGEN POSTSERVICE	24	9	D	1600	D	35.000,00	25.250,00	9.750,00-
728310	ENTGELTE FÜR SONSTIGE LEISTUNGEN SCHULUNGEN	24	9	D	1600	D	100,00	0,00	100,00-
728400	ENTGELTE FÜR SONSTIGE LEISTUNGEN	24	8	D	1600	D	30.000,00	49.772,16	19.772,16
728880	ENTGELTE FÜR SONSTIGE LEISTUNGEN	24	9	D	1600	D	133.000,00	173.352,63	40.352,63
728980	ENTGELTE FÜR SONSTIGE LEISTUNGEN MULTIFUNKTIONSGERÄTE	24	9	D	1600	D	15.200,00	4.703,61	10.496,39-
729000	SONSTIGE AUSGABEN	24	9	D	1600	D	0,00	9.290,38	9.290,38
	Summe Teilabschnitt 27300						3.935.400,00	3.835.480,69	99.919,31-
							Einnahmen 238.000,00	223.147,61	
							Überschuss, Abgang (-)	3.612.333,08-	3.697.400,00-

Ordentlicher Haushalt

2 UNTERRICHT, ERZIEHUNG, SPORT UND WISSENSCHAFT

2 8 0 0 0 FÖRDERUNG VON UNIVERSITÄTEN UND HOCHSCHULEN

TA 2 8 0 0 0

Kenn- ziffer	Bezeichnung	RQ	FG	SN	AOB	R	Budget EUR	Laufendes Soll EUR	Abweichung EUR
2.28000	E i n n a h m e n								
817305	EINN.A.D.VERMIETUNG U.VERPACHTUNG/A.DIENSTBARK.U.B	13	5	D	0804	C	0,00	17.512,64	17.512,64
824005	EINN.A.D.VERMIETUNG U.VERPACHTUNG/A.DIENSTBARK.U.B	14	5	D	0804	C	1.100.000,00	1.100.000,00	0,00
828000	RÜCKERSÄTZE VON AUSGABEN	18	5	D	1600	B	0,00	1.604,37	1.604,37
829005	SONSTIGE EINNAHMEN	18	5	D	0804	C	0,00	2.232,71	2.232,71
	Summe Teilabschnitt 28000						1.100.000,00	1.121.349,72	21.349,72
	Einnahmen								
1.28000	A u s g a b e n								
346000	INVESTITIONSDARLEHEN VON KREDITINSTITUTEN	65	8	S	SN21	C	21.100,00	21.077,98	22,02-
600005	STROM	24	1	D	0804	C	0,00	329,70	329,70
602005	WASSER	24	1	D	0804	C	14.300,00	16.293,03	1.993,03
603005	WÄRME	24	1	D	0804	C	308.800,00	331.351,00	22.551,00
613005	INSTANDH. VON SONSTIGEN GRUNDSTÜCKSEINRICHTUNGEN	24	3	D	0804	C	5.500,00	0,00	5.500,00-
614005	INSTANDH. VON GEBÄUDEN	24	3	D	0804	C	300.000,00	269.258,62	30.741,38-
614015	INSTANDH. VON GEBÄUDEN	24	9	D	0804	C	7.300,00	2.569,51	4.730,49-
650000	ZINSEN FÜR FINANZSCHULDEN - INLAND	25	8	S	SN21	C	2.900,00	2.461,65	438,35-
670005	VERSICHERUNGEN	24	8	D	0804	C	42.300,00	31.926,97	10.373,03-
700005	MIETZINSE KÜNDIGUNGSVERZICHT	24	8	D	0804	C	1.063.400,00	1.277.523,54	214.123,54
700015	MIETZINSE KÜNDIGUNGSVERZICHT	24	8	D	0804	C	0,00	0,00	0,00
700505	MIETZINSE GBG-MIETEN	24	8	D	0804	C	2.117.100,00	1.916.415,24	200.684,76-
700705	MIETZINSE GBG-MIETEN	24	8	D	0804	C	1.849.100,00	1.224.231,83	624.868,17-
700805	MIETZINSE KÜNDIGUNGSVERZICHT	24	8	D	0804	C	2.800,00	2.723,72	76,28-
710005	ÖFFENTLICHE ABGABEN, OHNE GEBÜHREN GEMÄSS FAG.	24	8	D	0804	C	3.000,00	73.899,51	70.899,51
728005	ENTGELTE FÜR SONSTIGE LEISTUNGEN	24	9	D	0804	C	274.100,00	59.643,99	214.456,01-
728016	ENTGELTE FÜR SONSTIGE LEISTUNGEN GBG	24	9	D	0804	C	580.000,00	562.590,00	17.410,00-
728036	ENTGELTE FÜR SONSTIGE LEISTUNGEN GBG	24	9	D	0804	C	130.900,00	130.106,41	793,59-
754000	LFD. TRANSFERZ. AN SONST.TRÄGER D.ÖFFENTL.RECHTS	26	5	D	1600	B	488.300,00	340.327,00	147.973,00-
754100	LFD. TRANSFERZ. AN SONST.TRÄGER D.ÖFFENTL.RECHTS	26	5	D	1600	B	175.000,00	183.300,00	8.300,00
754200	LFD. TRANSFERZ. AN SONST.TRÄGER D.ÖFFENTL.RECHTS VERSCHIEDENE, CONGRESS AWARD	26	5	D	1600	B	6.000,00	4.000,00	2.000,00-
757300	LFD. TRANSFERZ. AN PRIV.ORGANISATIONEN O.ERWERBSZW	27	5	D	1600	B	148.500,00	148.500,00	0,00
777100	KAP.TRANSFERZ. AN PRIV.ORGANISATIONEN O. ERWERBSZW	44	5	D	0800	C	48.000,00	66.345,00	18.345,00
	Summe Teilabschnitt 28000						7.588.400,00	6.664.874,70	923.525,30-
	Ausgaben								
	Einnahmen						1.100.000,00	1.121.349,72	
	Überschuss, Abgang (-)						6.488.400,00-	5.543.524,98-	

Kenn- ziffer	Bezeichnung	RQ	FG	SN	AOB	R	Budget EUR	Laufendes Soll EUR	Abweichung EUR
2.28300	E i n n a h m e n								
803000	VERÄUSSERUNG VON HANDELSWAREN HISTORISCHES JAHRBUCH	18	5	D	1600	F	1.900,00	2.070,80	170,80
810100	LEISTUNGSERLÖSE PERSONENFORSCHUNG	13	1	D	1600	F	300,00	0,00	300,00-
817000	KOSTENBEITRÄGE (KOSTENERSÄTZE) FÜR SONSTIGE LEISTUN	13	1	D	1600	F	300,00	0,00	300,00-
817005	KOSTENBEITRÄGE (KOSTENERSÄTZE) FÜR SONSTIGE LEISTUN	13	1	S	1600	F	0,00	0,00	0,00
817100	KOSTENBEITRÄGE (KOSTENERSÄTZE) FÜR SONSTIGE LEISTUN	13	1	D	1600	F	900,00	850,40	49,60-
817305	EINN.A.D.VERMIETUNG U.VERPACHTUNG/A.DIENSTBARK.U.B	13	1	D	0804	C	0,00	175,13	175,13
824205	EINN.A.D.VERMIETUNG U.VERPACHTUNG/A.DIENSTBARK.U.B	14	1	D	1600	F	0,00	1.313,85	1.313,85
824700	EINN.A.D.VERMIETUNG U.VERPACHTUNG/A.DIENSTBARK.U.B BAUZINSE	14	1	D	0800	C	6.400,00	23.836,69	17.436,69
	Summe Teilabschnitt 28300					Einnahmen	9.800,00	28.246,87	18.446,87
1.28300	A u s g a b e n								
042006	AMTSAUSSTATTUNG GBG	41	1	D	1600	F	0,00	1.300,00	1.300,00
346000	INVESTITIONSDARLEHEN VON KREDITINSTITUTEN	65	8	S	SN21	C	14.100,00	14.059,37	40,63-
400000	GERINGWERTIGE WIRTSCHAFTSGÜTER D.ANLAGEVERMÖGENS	23	1	D	1600	F	1.300,00	3,43	1.296,57-
400006	GERINGWERTIGE WIRTSCHAFTSGÜTER D.ANLAGEVERMÖGENS GBG	23	1	D	1600	F	0,00	200,10	200,10
403000	HANDELSWAREN HISTORISCHES JAHRBUCH	23	9	D	1600	F	3.800,00	0,00	3.800,00-
454006	REINIGUNGSMITTEL GBG	23	1	D	1600	F	100,00	0,00	100,00-
454100	REINIGUNGSMITTEL	23	1	D	1600	F	0,00	0,00	0,00
455000	CHEMISCHE UND SONSTIGE ARTVERWANDTE MITTEL	23	1	D	1600	F	0,00	0,00	0,00
456000	SCHREIB-, ZEICHEN- UND SONSTIGE BÜROMITTEL	23	1	D	1600	F	1.000,00	300,58	699,42-
456990	SCHREIB-, ZEICHEN- UND SONSTIGE BÜROMITTEL	23	1	D	1600	F	0,00	0,00	0,00
457000	DRUCKWERKE	23	1	D	1600	F	200,00	57,71	142,29-
457009	DRUCKWERKE KOPIERSERVICE - MDPA	23	1	D	1600	F	0,00	0,00	0,00
457100	DRUCKWERKE	23	1	D	1600	F	0,00	0,00	0,00
458000	MITTEL ZUR ÄRZTL. BETREUUNG UND GESUNDHEITSVORSORG	23	1	D	1600	F	0,00	0,00	0,00
459000	SONSTIGE VERBRAUCHSGÜTER	23	1	D	1600	F	0,00	3,00	3,00
500000	GELDBEZÜGE DER BEAMTEN DER VERWALTUNG	20	0	S	1600	F	25.000,00	31.492,14	6.492,14
500010	GELDBEZÜGE DER BEAMTEN DER VERWALTUNG	20	0	S	1600	F	28.600,00	393,68	28.206,32-
510000	GELDBEZÜGE DER VERTRAGSBEDIENSTETEN DER VERWALTUNG	20	0	S	1600	F	12.500,00	427,19	12.072,81-
560000	REISEGEBÜHREN	20	0	D	1600	F	100,00	0,00	100,00-
565000	MEHRLEISTUNGSVERGÜTUNGEN	20	0	S	1600	F	1.500,00	392,87	1.107,13-
565300	MEHRLEISTUNGSVERGÜTUNGEN	20	0	D	1600	F	0,00	873,11	873,11
569000	SONSTIGE NEBENGEBÜHREN	20	0	S	1600	F	200,00	0,00	200,00-
580000	DGB ZUM AUSGLEICHSFONDS FÜR FAMILIENBEIHLIFEN	20	0	S	1600	F	11.700,00	1.508,79	10.191,21-
581000	SONSTIGE DGB ZUR SOZIALEN SICHERHEIT	20	0	S	1600	F	6.200,00	1.650,75	4.549,25-
581500	SONSTIGE DGB ZUR SOZIALEN SICHERHEIT	20	0	S	1600	F	6.100,00	917,42	5.182,58-
590000	FREIWILLIGE SOZIALLEISTUNGEN (NUR BARLEISTUNGEN)	20	0	S	1600	F	900,00	141,82	758,18-
600005	STROM	24	1	D	1600	F	1.300,00	1.752,00	452,00
602005	WASSER	24	1	D	0804	C	200,00	140,00	60,00-
603005	WÄRME	24	1	D	1600	F	2.300,00	3.461,00	1.161,00
613005	INSTANDH. VON SONSTIGEN GRUNDSTÜCKSEINRICHTUNGEN	24	3	D	1600	F	0,00	0,00	0,00
614005	INSTANDH. VON GEBÄUDEN	24	3	D	1600	F	5.000,00	5.923,31	923,31
614006	INSTANDH. VON GEBÄUDEN GBG	24	3	D	1600	F	400,00	0,00	400,00-
620008	PERSONEN- UND GÜTERTRANSPORTE HOLDING	24	9	D	1600	F	100,00	0,00	100,00-

Ordentlicher Haushalt

2 UNTERRICHT, ERZIEHUNG, SPORT UND WISSENSCHAFT

2 8 3 0 0 WISSENSCHAFTLICHE ARCHIVE

TA 2 8 3 0 0

Kenn- ziffer	Bezeichnung	RQ	FG	SN	AOB	R	Budget EUR	Laufendes Soll EUR	Abweichung EUR
650000	ZINSEN FÜR FINANZSCHULDEN - INLAND	25	8	S	SN21	C	2.700,00	2.685,19	14,81-
670005	VERSICHERUNGEN	24	8	D	0804	C	700,00	0,00	700,00-
700200	MIETZINSE LEASINGRATEN	24	8	D	0800	C	57.500,00	64.550,89	7.050,89
700805	MIETZINSE GBG	24	8	D	1600	F	200,00	671,62	471,62
710005	ÖFFENTLICHE ABGABEN, OHNE GEBÜHREN GEMÄSS FAG.	24	8	D	0804	C	2.700,00	1.040,95	1.659,05-
725000	BIBLIOTHEKSERFORDERNISSE	24	9	D	1600	F	200,00	0,00	200,00-
726000	MITGLIEDSBEITRÄGE AN INSTITUTIONEN (IM INLAND)	24	9	D	1600	F	0,00	0,00	0,00
728005	ENTGELTE FÜR SONSTIGE LEISTUNGEN	24	8	D	0804	C	2.000,00	574,96	1.425,04-
728006	ENTGELTE FÜR SONSTIGE LEISTUNGEN GBG	24	3	D	1600	F	0,00	0,00	0,00
728007	ENTGELTE FÜR SONSTIGE LEISTUNGEN ITG	24	9	D	1600	F	6.900,00	6.834,00	66,00-
728016	ENTGELTE FÜR SONSTIGE LEISTUNGEN GBG-REINIGUNG	24	9	D	1600	F	10.700,00	7.175,00	3.525,00-
728036	ENTGELTE FÜR SONSTIGE LEISTUNGEN GBG	24	9	D	0804	C	4.100,00	4.355,00	255,00
728107	ENTGELTE FÜR SONSTIGE LEISTUNGEN ITG	24	9	D	1600	F	0,00	4.500,00	4.500,00
728200	ENTGELTE FÜR SONSTIGE LEISTUNGEN	24	9	D	1600	F	4.100,00	15.579,19	11.479,19
728307	ENTGELTE FÜR SONSTIGE LEISTUNGEN ITG	24	9	D	MD00	A	0,00	2.160,00	2.160,00
728880	ENTGELTE FÜR SONSTIGE LEISTUNGEN FREIE DIENSTVERTRÄGE	24	9	D	1600	F	2.800,00	2.867,94	67,94
728980	ENTGELTE FÜR SONSTIGE LEISTUNGEN MULTIFUNKTIONSGERÄTE	24	9	D	1600	F	2.000,00	1.620,44	379,56-
	Summe Teilabschnitt 28300						219.200,00	179.613,45	39.586,55-
							Einnahmen 9.800,00	28.246,87	
							Überschuss, Abgang (-)	209.400,00-	151.366,58-

Kenn- ziffer	Bezeichnung	RQ	FG	SN	AOB	R	Budget EUR	Laufendes Soll EUR	Abweichung EUR
1.28900	A u s g a b e n								
403000	HANDELSWAREN	23	9	D	1600	B	1.000,00	180,00	820,00-
457009	DRUCKWERKE KOPIERSERVICE MDPA	23	9	D	1600	B	400,00	223,46	176,54-
500000	GELDBEZÜGE DER BEAMTEN DER VERWALTUNG	20	0	S	1600	B	20.000,00	61.979,40	41.979,40
500010	GELDBEZÜGE DER BEAMTEN DER VERWALTUNG	20	0	S	1600	B	2.500,00	2.462,88	37,12-
510000	GELDBEZÜGE DER VERTRAGSBEDIENSTETEN DER VERWALTUNG	20	0	S	1600	B	30.000,00	0,00	30.000,00-
565000	MEHRLEISTUNGSVERGÜTUNGEN	20	0	S	1600	B	700,00	826,54	126,54
565300	MEHRLEISTUNGSVERGÜTUNGEN	20	0	D	1600	B	0,00	352,64	352,64
580000	DGB ZUM AUSGLEICHSFONDS FÜR FAMILIENBEIHILFEN	20	0	S	1600	B	3.700,00	2.679,32	1.020,68-
581000	SONSTIGE DGB ZUR SOZIALEN SICHERHEIT	20	0	S	1600	B	15.300,00	2.630,51	12.669,49-
581500	SONSTIGE DGB ZUR SOZIALEN SICHERHEIT	20	0	S	1600	B	1.100,00	1.870,85	770,85
590000	FREIWILLIGE SOZIALLEISTUNGEN (NUR BARLEISTUNGEN)	20	0	S	1600	B	100,00	93,13	6,87-
631500	TELEKOMMUNIKATIONSDIENSTE	24	0	D	1600	B	0,00	38,67	38,67
723000	AMTSPAUSCHALIEN UND REPRÄSENTATIONSAUSGABEN	24	9	D	1600	B	800,00	1.697,68	897,68
728007	ENTGELTE FÜR SONSTIGE LEISTUNGEN ITG	24	9	D	1600	B	6.400,00	6.348,00	52,00-
728107	ENTGELTE FÜR SONSTIGE LEISTUNGEN ITG	24	9	D	MD00	A	0,00	2.160,00	2.160,00
728200	ENTGELTE FÜR SONSTIGE LEISTUNGEN	24	9	D	1600	B	86.000,00	11.640,00	74.360,00-
754000	LFD. TRANSFERZ. AN SONST.TRÄGER D.ÖFFENTL.RECHTS	26	5	D	1600	B	0,00	5.000,00	5.000,00
757000	LFD. TRANSFERZ. AN PRIV.ORGANISATIONEN O.ERWERBSZW	27	5	D	1600	B	132.400,00	130.730,00	1.670,00-
768100	SONST. LFD. TRANSFERZAHUNGEN AN PRIVATE HAUSHALTE	27	5	D	1600	B	16.300,00	26.700,00	10.400,00
768200	SONST. LFD. TRANSFERZAHUNGEN AN PRIVATE HAUSHALTE VERSCHIEDENE, CONGRESS AWARD	27	5	D	1600	B	4.000,00	0,00	4.000,00-
	Summe Teilabschnitt 28900						320.700,00	257.613,08	63.086,92-
									Zugleich Überschuss, Abgang (-)

Ordentlicher Haushalt

3 KUNST, KULTUR UND KULTUS

3 0 0 0 KULTURAMT

TA 3 0 0 0

Kenn- ziffer	Bezeichnung	RQ	FG	SN	AOB	R	Budget EUR	Laufendes Soll EUR	Abweichung EUR
2.30000	E i n n a h m e n								
803000	VERÄUSSERUNG VON HANDELSWAREN	18	1	D	1600	F	100,00	0,00	100,00-
810500	LEISTUNGSERLÖSE	13	5	D	1600	F	100,00	0,00	100,00-
817305	EINN.A.D.VERMIETUNG U.VERPACHTUNG/A.DIENSTBARK.U.B	13	1	D	1600	F	0,00	363,89	363,89
829000	SONSTIGE EINNAHMEN	18	1	D	1600	F	400,00	0,00	400,00-
829005	SONSTIGE EINNAHMEN	18	1	D	1600	F	0,00	535,92	535,92
	Summe Teilabschnitt 30000					Einnahmen	600,00	899,81	299,81
1.30000	A u s g a b e n								
042006	AMTSAUSSTATTUNG GBG	41	3	D	1600	F	800,00	0,00	800,00-
042100	AMTSAUSSTATTUNG	41	3	D	1600	F	600,00	0,00	600,00-
042300	AMTSAUSSTATTUNG	41	3	D	1600	F	71.800,00	66.884,97	4.915,03-
042500	AMTSAUSSTATTUNG KULTURSERVER	41	3	D	1600	F	1.700,00	0,00	1.700,00-
346000	INVESTITIONSDARLEHEN VON KREDITINSTITUTEN	65	8	S	SN21	C	28.400,00	28.360,60	39,40-
400000	GERINGWERTIGE WIRTSCHAFTSGÜTER D.ANLAGEVERMÖGENS	23	1	D	1600	F	800,00	439,86	360,14-
400200	GERINGWERTIGE WIRTSCHAFTSGÜTER D.ANLAGEVERMÖGENS	23	3	D	1600	F	1.700,00	0,00	1.700,00-
400500	GERINGWERTIGE WIRTSCHAFTSGÜTER D.ANLAGEVERMÖGENS KULTURSERVER	23	1	D	1600	F	300,00	0,00	300,00-
403000	HANDELSWAREN	23	9	D	1600	F	8.000,00	13.315,52	5.315,52
403200	HANDELSWAREN KULTURBERICHT	23	9	D	1600	F	16.500,00	20.966,40	4.466,40
403300	HANDELSWAREN	23	1	D	1600	F	0,00	129,00	129,00
403500	HANDELSWAREN KULTURSERVER	23	1	D	1600	F	300,00	0,00	300,00-
454006	REINIGUNGSMITTEL GBG	23	1	D	1600	F	500,00	0,00	500,00-
455000	CHEMISCHE UND SONSTIGE ARTVERWANDTE MITTEL	23	1	D	1600	F	100,00	37,94	62,06-
456000	SCHREIB-, ZEICHEN- UND SONSTIGE BÜROMITTEL	23	1	D	1600	F	3.000,00	1.233,65	1.766,35-
456990	SCHREIB-, ZEICHEN- UND SONSTIGE BÜROMITTEL	23	1	D	1600	F	2.800,00	116,07	2.683,93-
457000	DRUCKWERKE	23	1	D	1600	F	1.000,00	1.565,28	565,28
457009	DRUCKWERKE KOPIERSERVICE - MDPÄ	23	1	D	1600	F	2.000,00	535,94	1.464,06-
457200	DRUCKWERKE	23	1	D	1600	F	500,00	0,00	500,00-
457500	DRUCKWERKE KULTURSERVER	23	1	D	1600	F	400,00	0,00	400,00-
458000	MITTEL ZUR ÄRZTL. BETREUUNG UND GESUNDHEITSVORSORG	23	9	D	1600	F	100,00	74,66	25,34-
459000	SONSTIGE VERBRAUCHSGÜTER	23	1	D	1600	F	500,00	119,52	380,48-
500000	GELDBEZÜGE DER BEAMTEN DER VERWALTUNG	20	0	S	1600	F	480.000,00	549.471,09	69.471,09
500010	GELDBEZÜGE DER BEAMTEN DER VERWALTUNG	20	0	S	1600	F	18.100,00	19.237,80	1.137,80
510000	GELDBEZÜGE DER VERTRAGSBEDIENSTETEN DER VERWALTUNG	20	0	S	1600	F	82.600,00	48.301,29	34.298,71-
560000	REISEGEBÜHREN	20	0	D	1600	F	5.000,00	2.124,82	2.875,18-
565000	MEHRLEISTUNGSVERGÜTUNGEN	20	0	S	1600	F	11.500,00	12.233,89	733,89
565300	MEHRLEISTUNGSVERGÜTUNGEN	20	0	D	1600	F	3.100,00	1.657,15	1.442,85-
569000	SONSTIGE NEBENGEBÜHREN	20	0	S	1600	F	800,00	0,00	800,00-
580000	DGB ZUM AUSGLEICHSFONDS FÜR FAMILIENBEIHILFEN	20	0	S	1600	F	18.200,00	13.604,44	4.595,56-
581000	SONSTIGE DGB ZUR SOZIALEN SICHERHEIT	20	0	S	1600	F	38.600,00	32.892,91	5.707,09-
581500	SONSTIGE DGB ZUR SOZIALEN SICHERHEIT	20	0	S	1600	F	14.900,00	16.751,10	1.851,10
590000	FREIWILLIGE SOZIALLEISTUNGEN (NUR BARLEISTUNGEN)	20	0	S	1600	F	1.800,00	1.200,09	599,91-
600005	STROM	24	1	D	1600	F	9.000,00	6.001,72	2.998,28-
602005	WASSER	24	1	D	0804	C	100,00	156,32	56,32
603005	WÄRME	24	1	D	1600	F	4.100,00	9.013,40	4.913,40

Ordentlicher Haushalt

3 KUNST, KULTUR UND KULTUS

3 0 0 0 KULTURAMT

TA 3 0 0 0

Kenn- ziffer	Bezeichnung	RQ	FG	SN	AOB	R	Budget EUR	Laufendes Soll EUR	Abweichung EUR
614005	INSTANDH. VON GEBÄUDEN	24	3	D	1600	F	4.000,00	3.418,94	581,06-
614006	INSTANDH. VON GEBÄUDEN GBG	24	3	D	1600	F	2.200,00	197,70	2.002,30-
614025	INSTANDH. VON GEBÄUDEN	24	3	D	1600	F	0,00	5,00	5,00
618000	INSTANDH. VON SONSTIGEN ANLAGEN	24	3	D	1600	F	100,00	188,02	88,02
618200	INSTANDH. VON SONSTIGEN ANLAGEN	24	3	D	1600	F	2.400,00	0,00	2.400,00-
620000	PERSONEN- UND GÜTERTRANSPORTE	24	8	D	1600	F	400,00	0,00	400,00-
620008	PERSONEN- UND GÜTERTRANSPORTE HOLDING	24	8	D	1600	F	5.200,00	980,00	4.220,00-
620100	PERSONEN- UND GÜTERTRANSPORTE	24	9	D	1600	F	900,00	0,00	900,00-
620200	PERSONEN- UND GÜTERTRANSPORTE ÜBERSIEDLUNG KUNSTDEPOT	24	9	D	1600	F	30.000,00	0,00	30.000,00-
630000	POSTDIENSTE	24	1	D	MDPA	A	14.500,00	11.240,76	3.259,24-
631500	TELEKOMMUNIKATIONSDIENSTE	24	1	D	1600	F	400,00	818,38	418,38
650000	ZINSEN FÜR FINANZSCHULDEN - INLAND	25	8	S	SN21	C	6.500,00	2.406,66	4.093,34-
670005	VERSICHERUNGEN	24	8	D	0804	C	500,00	658,85	158,85
670100	VERSICHERUNGEN AUSSTELLUNGEN	24	9	D	1600	F	1.000,00	0,00	1.000,00-
700000	MIETZINSE	24	8	D	0804	C	22.500,00	0,00	22.500,00-
700005	MIETZINSE	24	8	D	0804	C	2.100,00	3.779,68	1.679,68
700100	MIETZINSE	24	8	D	1600	F	5.700,00	5.201,80	498,20-
700110	MIETZINSE DOM IM BERG	24	8	D	1600	F	65.000,00	30.110,92	34.889,08-
700200	MIETZINSE CERRINI-SCHLÖSSL	24	9	D	1600	F	25.000,00	0,00	25.000,00-
700505	MIETZINSE GBG-MIETEN	24	8	D	0804	C	10.400,00	18.023,78	7.623,78
700705	MIETZINSE KÜNDIGUNGSVERZICHT	24	8	D	0804	C	79.100,00	113.610,11	34.510,11
700805	MIETZINSE WB	24	9	D	1600	F	0,00	1.312,90	1.312,90
710005	ÖFFENTLICHE ABGABEN, OHNE GEBÜHREN GEMÄSS FAG.	24	8	D	0804	C	400,00	2.667,59	2.267,59
710100	ÖFFENTLICHE ABGABEN, OHNE GEBÜHREN GEMÄSS FAG.	24	8	D	1600	F	100,00	20,80	79,20-
723000	AMTSPAUSCHALIEN UND REPRÄSENTATIONSAUSGABEN	24	9	D	1600	F	800,00	300,00	500,00-
723100	AMTSPAUSCHALIEN UND REPRÄSENTATIONSAUSGABEN	24	9	D	1600	F	14.500,00	14.225,63	274,37-
728005	ENTGELTE FÜR SONSTIGE LEISTUNGEN	24	8	D	0804	C	300,00	242,83	57,17-
728006	ENTGELTE FÜR SONSTIGE LEISTUNGEN GBG	24	3	D	1600	F	10.600,00	173,17	10.426,83-
728007	ENTGELTE FÜR SONSTIGE LEISTUNGEN ITG	24	9	D	1600	F	67.700,00	54.813,00	12.887,00-
728016	ENTGELTE FÜR SONSTIGE LEISTUNGEN GBG-REINIGUNG	24	9	D	1600	F	14.300,00	14.300,00	0,00
728025	ENTGELTE FÜR SONSTIGE LEISTUNGEN	24	8	D	1600	F	0,00	12,36	12,36
728036	ENTGELTE FÜR SONSTIGE LEISTUNGEN GBG	24	9	D	0804	C	2.400,00	3.314,09	914,09
728070	ENTGELTE FÜR SONSTIGE LEISTUNGEN	24	9	D	1600	F	500,00	0,00	500,00-
728107	ENTGELTE FÜR SONSTIGE LEISTUNGEN ITG	24	9	D	MD00	A	0,00	4.360,20	4.360,20
728200	ENTGELTE FÜR SONSTIGE LEISTUNGEN	24	9	D	1600	F	51.800,00	38.061,81	13.738,19-
728310	ENTGELTE FÜR SONSTIGE LEISTUNGEN SCHULUNGEN	24	9	D	1600	F	800,00	0,00	800,00-
728500	ENTGELTE FÜR SONSTIGE LEISTUNGEN KULTURSERVER	24	9	D	1600	F	65.000,00	69.810,00	4.810,00
728880	ENTGELTE FÜR SONSTIGE LEISTUNGEN FREIE DIENSTVERTRÄGE	24	9	D	1600	F	5.500,00	11.308,30	5.808,30
728900	ENTGELTE FÜR SONSTIGE LEISTUNGEN KEK	24	9	D	1600	F	26.700,00	76.871,79	50.171,79
728980	ENTGELTE FÜR SONSTIGE LEISTUNGEN MULTIFUNKTIONSGERÄTE	24	9	D	1600	F	6.000,00	1.249,55	4.750,45-
754000	LFD. TRANSFERZ. AN SONST. TRÄGER D. ÖFFENTL. RECHTS	26	5	D	1600	F	2.200,00	0,00	2.200,00-
755000	LFD. TRANSFERZ. AN UNTERNEHMUNGEN (OHNE FINANZUNTE	27	5	D	1600	F	39.800,00	22.500,00	17.300,00-
757000	LFD. TRANSFERZ. AN PRIV. ORGANISATIONEN O. ERWERBSZW	27	5	D	1600	F	1.307.300,00	1.189.200,00	118.100,00-
768100	SONST. LFD. TRANSFERZ. AN PRIVATE HAUSHALTE	27	5	D	1600	F	10.500,00	23.500,00	13.000,00
777000	KAP. TRANSFERZ. AN PRIV. ORGANISATIONEN O. ERWERBSZW	44	7	D	1600	F	0,00	65.500,00	65.500,00

3 KUNST, KULTUR UND KULTUS
 3 0 GESONDERTE VERWALTUNG
 3 0 0 KULTURAMT
 3 0 0 0 0 KULTURAMT

TA 3 0 0 0 0

Kenn- ziffer	Bezeichnung	RQ FG SN AOB R	Budget EUR	Laufendes Soll EUR	Abweichung EUR
	Summe Teilabschnitt 30000				
	Ausgaben		2.734.700,00	2.630.810,05	103.889,95-
	Einnahmen		600,00	899,81	
	Überschuss, Abgang (-)		2.734.100,00-	2.629.910,24-	

Ordentlicher Haushalt

3 KUNST, KULTUR UND KULTUS

3 1 2 0 0 MASSNAHMEN ZUR FÖRDERUNG DER BILDENDEN KÜNSTE

TA 3 1 2 0 0

Kenn- ziffer	Bezeichnung	RQ	FG	SN	AOB	R	Budget EUR	Laufendes Soll EUR	Abweichung EUR
1.31200	A u s g a b e n								
346000	INVESTITIONSDARLEHEN VON KREDITINSTITUTEN	65	8	S	SN21	C	9.300,00	9.255,24	44,76-
650000	ZINSEN FÜR FINANZSCHULDEN - INLAND	25	8	S	SN21	C	200,00	220,64	20,64
757000	LFD. TRANSFERZ. AN PRIV.ORGANISATIONEN O.ERWERBSZW	27	5	D	1600	F	646.000,00	630.100,00	15.900,00-
768000	SONST. LFD. TRANSFERZAHlungen AN PRIVATE HAUSHALTE BK-PREIS	27	5	D	1600	F	14.500,00	14.500,00	0,00
768100	SONST. LFD. TRANSFERZAHlungen AN PRIVATE HAUSHALTE	27	5	D	1600	F	58.500,00	66.400,00	7.900,00
768200	SONST. LFD. TRANSFERZAHlungen AN PRIVATE HAUSHALTE	27	5	S	1600	F	4.400,00	4.400,00	0,00
768300	SONST. LFD. TRANSFERZAHlungen AN PRIVATE HAUSHALTE	27	5	S	1600	F	2.200,00	2.200,00	0,00
	Summe Teilabschnitt 31200						735.100,00	727.075,88	8.024,12-
									Ausgaben Zugleich Überschuss, Abgang (-)

Ordentlicher Haushalt
 3 KUNST, KULTUR UND KULTUS
 3 1 9 0 0 ATELIERHAUS

TA 3 1 9 0 0

Kenn- ziffer	Bezeichnung	RQ	FG	SN	AOB	R	Budget EUR	Laufendes EUR	Soll EUR	Abweichung EUR
2.31900	E i n n a h m e n									
817300	KOSTENBEITRÄGE (KOSTENERSÄTZE) FÜR SONSTIGE LEISTUN	13	5	D	1600	F	0,00		0,00	0,00
824000	EINN.A.D.VERMIETUNG U.VERPACHTUNG/A.DIENSTBARK.U.B	14	5	D	1600	F	15.000,00		0,00	15.000,00-
824200	EINN.A.D.VERMIETUNG U.VERPACHTUNG/A.DIENSTBARK.U.B	14	5	D	1600	F	0,00		0,00	0,00
825000	EINN.A.D.UNTERVERMIETUNG U.UNTERVERPACHTUNG V.ANGE	14	5	D	1600	F	0,00		0,00	0,00
	Summe Teilabschnitt 31900						15.000,00		0,00	15.000,00-
	Einnahmen									
1.31900	A u s g a b e n									
650000	ZINSEN FÜR FINANZSCHULDEN - INLAND	25	8	S	SN21	C	1.400,00		0,00	1.400,00-
700705	MIETZINSE KÜNDIGUNGSVERZICHT	24	8	D	1600	F	120.000,00		0,00	120.000,00-
728036	ENTGELTE FÜR SONSTIGE LEISTUNGEN GBG	24	9	D	0804	C	2.300,00		0,00	2.300,00-
	Summe Teilabschnitt 31900						123.700,00		0,00	123.700,00-
	Ausgaben									
	Einnahmen						15.000,00		0,00	
	Überschuss, Abgang (-)						108.700,00-		0,00	

Ordentlicher Haushalt

3 KUNST, KULTUR UND KULTUS

3 1 9 1 0 CERRINISCHLÖSSL

TA 3 1 9 1 0

Kenn- ziffer	Bezeichnung	RQ	FG	SN	AOB	R	Budget EUR	Laufendes Soll EUR	Abweichung EUR
2.31910	E i n n a h m e n								
817305	KOSTENBEITRÄGE (KOSTENERSÄTZE) FÜR SONSTIGE LEISTUN	13	5	D	1600	F	0,00	4.005,66	4.005,66
	Summe Teilabschnitt 31910					Einnahmen	0,00	4.005,66	4.005,66
1.31910	A u s g a b e n								
600005	STROM	24	1	D	1600	F	0,00	2.313,88	2.313,88
603005	WÄRME	24	1	D	1600	F	0,00	1.614,30	1.614,30
614005	INSTANDH. VON GEBÄUDEN	24	1	D	1600	F	0,00	7.820,26	7.820,26
670005	VERSICHERUNGEN	24	1	D	1600	F	0,00	595,08	595,08
700005	MIETZINSE	24	1	D	1600	F	0,00	723,85	723,85
710005	ÖFFENTLICHE ABGABEN, OHNE GEBÜHREN GEMÄSS FAG.	24	1	D	1600	F	0,00	1.678,12	1.678,12
728005	ENTGELTE FÜR SONSTIGE LEISTUNGEN	24	1	D	1600	F	0,00	5.291,60	5.291,60
	Summe Teilabschnitt 31910					Ausgaben	0,00	20.037,09	20.037,09
						Einnahmen	0,00	4.005,66	
						Überschuss, Abgang (-)	0,00	16.031,43-	

Ordentlicher Haushalt

3 KUNST, KULTUR UND KULTUS

3 2 0 0 0 AUSBILDUNG IN MUSIK UND DARSTELLENDER KUNST

TA 3 2 0 0 0

Kenn- ziffer	Bezeichnung	RQ	FG	SN	AOB	R	Budget EUR	Laufendes Soll EUR	Abweichung EUR
2.32000	E i n n a h m e n								
817305	KOSTENBEITRÄGE (KOSTENERSÄTZE) FÜR SONSTIGE LEISTUNGS VERSICHERUNGSRÜCKERSÄTZE	13	1	D	1600	F	0,00	2.963,61	2.963,61
	Summe Teilabschnitt 32000					Einnahmen	0,00	2.963,61	2.963,61
1.32000	A u s g a b e n								
600005	STROM	24	1	D	0804	C	4.000,00	7.395,55	3.395,55
602005	WASSER	24	1	D	0804	C	4.200,00	2.744,85	1.455,15-
614005	INSTANDH. VON GEBÄUDEN	24	3	D	0804	C	8.000,00	3.412,88	4.587,12-
670005	VERSICHERUNGEN	24	8	D	0804	C	400,00	579,15	179,15
700805	MIETZINSE	24	8	D	1600	F	0,00	106,13	106,13
710005	ÖFFENTLICHE ABGABEN, OHNE GEBÜHREN GEMÄSS FAG.	24	8	D	0804	C	2.300,00	3.247,40	947,40
728005	ENTGELTE FÜR SONSTIGE LEISTUNGEN	24	8	D	0804	C	2.500,00	1.378,42	1.121,58-
728006	ENTGELTE FÜR SONSTIGE LEISTUNGEN GBG	24	9	D	1600	F	0,00	17.300,00	17.300,00
728007	ENTGELTE FÜR SONSTIGE LEISTUNGEN ITG	24	9	D	1600	F	5.000,00	0,00	5.000,00-
728036	ENTGELTE FÜR SONSTIGE LEISTUNGEN GBG	24	9	D	0804	C	1.700,00	1.747,69	47,69
751101	LFD. TRANSFERZAHLUNGEN AN LÄNDER UND LANDESFONDS	26	4	D	1600	F	999.100,00	970.826,76	28.273,24-
751201	LFD. TRANSFERZAHLUNGEN AN LÄNDER UND LANDESFONDS	26	4	D	1600	F	11.000,00	10.900,93	99,07-
	Summe Teilabschnitt 32000					Ausgaben	1.038.200,00	1.019.639,76	18.560,24-
						Einnahmen	0,00	2.963,61	
						Überschuss, Abgang (-)	1.038.200,00-	1.016.676,15-	

Ordentlicher Haushalt

3 KUNST, KULTUR UND KULTUS

3 2 2 0 0 MASSNAHMEN ZUR FÖRDERUNG DER MUSIKPFLEGE

TA 3 2 2 0 0

Kenn- ziffer	Bezeichnung	RQ	FG	SN	AOB	R	Budget EUR	Laufendes Soll EUR	Abweichung EUR	
2.32200 E i n n a h m e n										
817305	EINN.A.D.VERMIETUNG U.VERPACHTUNG/A.DIENSTBARK.U.B	13	5	D	0804	C	0,00	2,46	2,46	
824005	EINN.A.D.VERMIETUNG U.VERPACHTUNG/A.DIENSTBARK.U.B	14	5	D	0804	C	0,00	109.619,43	109.619,43	
Summe Teilabschnitt 32200 Einnahmen							0,00	109.621,89	109.621,89	
1.32200 A u s g a b e n										
346000	INVESTITIONSDARLEHEN VON KREDITINSTITUTEN	65	8	S	SN21	C	28.500,00	28.541,93	41,93	
602005	WASSER	24	1	D	0804	C	100,00	381,18	281,18	
603005	WÄRME	24	1	D	1600	D	0,00	3.172,20	3.172,20	
614005	INSTANDH. VON GEBÄUDEN	24	2	D	0804	C	1.200,00	2.598,46	1.398,46	
650000	ZINSEN FÜR FINANZSCHULDEN - INLAND	25	8	S	SN21	C	3.600,00	1.093,62	2.506,38-	
670005	VERSICHERUNGEN	24	2	D	0804	C	400,00	1.380,27	980,27	
700005	MIETZINSE INFRANET	24	8	D	0804	C	15.500,00	54.686,40	39.186,40	
700015	MIETZINSE INFRANET	24	8	D	0804	C	42.600,00	5.949,40	36.650,60-	
700025	MIETZINSE	24	8	D	0804	C	37.900,00	0,00	37.900,00-	
700505	MIETZINSE INFRANET	24	8	D	0804	C	0,00	49.656,61	49.656,61	
700805	MIETZINSE	24	2	D	0804	C	100,00	861,76	761,76	
710005	ÖFFENTLICHE ABGABEN, OHNE GEBÜHREN GEMÄSS FAG.	24	1	D	0804	C	500,00	5.144,62	4.644,62	
728005	ENTGELTE FÜR SONSTIGE LEISTUNGEN	24	8	D	0804	C	300,00	1.501,19	1.201,19	
728036	ENTGELTE FÜR SONSTIGE LEISTUNGEN GBG	24	9	D	0804	C	500,00	520,00	20,00	
755000	LFD. TRANSFERZ. AN UNTERNEHMUNGEN (OHNE FINANZUNTE	27	5	D	1600	F	48.400,00	48.000,00	400,00-	
757000	LFD. TRANSFERZ. AN PRIV.ORGANISATIONEN O.ERWERBSZW	27	5	D	1600	F	503.000,00	590.200,00	87.200,00	
768100	SONST. LFD. TRANSFERZAHlungen AN PRIVATE HAUSHALTE	27	5	S	1600	F	4.400,00	4.400,00	0,00	
768200	SONST. LFD. TRANSFERZAHlungen AN PRIVATE HAUSHALTE	27	5	D	1600	F	11.300,00	44.100,00	32.800,00	
Summe Teilabschnitt 32200 Ausgaben							698.300,00	842.187,64	143.887,64	
Einnahmen							0,00	109.621,89		
Überschuss, Abgang (-)							698.300,00-	732.565,75-		

Ordentlicher Haushalt
3 KUNST, KULTUR UND KULTUS
3 2 3 0 0 THEATER

Seite 161

TA 3 2 3 0 0

Kenn- ziffer	Bezeichnung	RQ	FG	SN	AOB	R	Budget EUR	Laufendes Soll EUR	Abweichung EUR	
2.32300 E i n n a h m e n										
817305	KOSTENBEITRÄGE (KOSTENERSÄTZE) FÜR SONSTIGE LEISTUN	13	1	D	1600	F	0,00	316,74	316,74	
824005	EINN.A.D.VERMIETUNG U.VERPACHTUNG/A.DIENSTBARK.U.B	14	5	D	0804	C	0,00	0,73	0,73	
824205	EINN.A.D.VERMIETUNG U.VERPACHTUNG/A.DIENSTBARK.U.B	14	5	D	0804	C	11.000,00	1.689,87	9.310,13-	
825000	EINN.A.D.UNTERVERMIETUNG U.UNTERVERPACHTUNG V.ANGE	14	5	D	0804	C	0,00	0,00	0,00	
825005	EINN.A.D.UNTERVERMIETUNG U.UNTERVERPACHTUNG V.ANGE	14	1	D	0804	C	14.900,00	11.801,30	3.098,70-	
829005	SONSTIGE EINNAHMEN	18	1	D	1600	F	0,00	96,70	96,70	
829500	SONSTIGE EINNAHMEN ZENTRALE ECKWERTKÜRZUNG	18	8	D	1600	F	19.400,00	0,00	19.400,00-	
868200	LFD.TRANSFERZAHNLUNGEN VON PRIVATEN HAUSHALTEN	16	0	D	1600	F	0,00	3.547,76	3.547,76	
Summe Teilabschnitt 32300 Einnahmen								45.300,00	17.453,10	27.846,90-
1.32300 A u s g a b e n										
346000	INVESTITIONSDARLEHEN VON KREDITINSTITUTEN	65	8	S	SN21	C	193.000,00	192.969,87	30,13-	
602005	WASSER	24	1	D	0804	C	1.000,00	1.039,32	39,32	
603005	WÄRME	24	1	D	0804	C	12.500,00	21.534,19	9.034,19	
614005	INSTANDH. VON GEBÄUDEN	24	1	D	0804	C	0,00	1.956,01	1.956,01	
614015	INSTANDH. VON GEBÄUDEN	24	3	D	0804	C	0,00	96,70	96,70	
650000	ZINSEN FÜR FINANZSCHULDEN - INLAND	25	8	S	SN21	C	11.100,00	9.703,57	1.396,43-	
670005	VERSICHERUNGEN	24	8	D	0804	C	53.900,00	69.568,99	15.668,99	
700005	MIETZINSE	24	8	D	0804	C	16.700,00	13.116,57	3.583,43-	
700505	MIETZINSE GBG-MIETEN	24	8	D	0804	C	3.075.100,00	3.022.892,16	52.207,84-	
710005	ÖFFENTLICHE ABGABEN, OHNE GEBÜHREN GEMÄSS FAG.	24	8	D	0804	C	2.300,00	3.412,52	1.112,52	
728036	ENTGELTE FÜR SONSTIGE LEISTUNGEN GBG	24	9	D	0804	C	14.300,00	15.080,00	780,00	
755000	LFD. TRANSFERZ. AN UNTERNEHMUNGEN (OHNE FINANZUNTE	27	4	D	1600	F	16.855.200,00	16.844.853,17	10.346,83-	
755300	LFD. TRANSFERZ. AN UNTERNEHMUNGEN (OHNE FINANZUNTE	27	5	D	0800	F	0,00	9.293,89	9.293,89	
755500	LFD. TRANSFERZ. AN UNTERNEHMUNGEN (OHNE FINANZUNTE KOMMUNALSTEUER	27	4	D	1600	F	85.000,00	22.113,57	62.886,43-	
760000	PENSIONEN UND SONSTIGE RUHEBEZÜGE (EINSCHL.DG-BEIT	21	8	D	0100	C	137.700,00	153.479,11	15.779,11	
760200	PENSIONEN UND SONSTIGE RUHEBEZÜGE (EINSCHL.DG-BEIT	21	8	D	0100	C	0,00	5.556,01	5.556,01	
Summe Teilabschnitt 32300 Ausgaben							20.457.800,00	20.386.665,65	71.134,35-	
Einnahmen							45.300,00	17.453,10		
Überschuss, Abgang (-)							20.412.500,00-	20.369.212,55-		

Ordentlicher Haushalt

3 KUNST, KULTUR UND KULTUS

3 2 9 0 0 SONSTIGE EINRICHTUNGEN UND MASSNAHMEN

TA 3 2 9 0 0

Kenn- ziffer	Bezeichnung	RQ	FG	SN	AOB	R	Budget EUR	Laufendes Soll EUR	Abweichung EUR
2.32900	E i n n a h m e n								
824205	EINN.A.D.VERMIETUNG U.VERPACHTUNG/A.DIENSTBARK.U.B	14	1	D	1600	F	0,00	2.251,78	2.251,78
	Summe Teilabschnitt 32900					Einnahmen	0,00	2.251,78	2.251,78
1.32900	A u s g a b e n								
346000	INVESTITIONSDARLEHEN VON KREDITINSTITUTEN	65	8	S	SN21	C	7.700,00	7.677,10	22,90-
600005	STROM	24	1	D	1600	F	500,00	0,00	500,00-
614005	INSTANDH. VON GEBÄUDEN	24	3	D	1600	F	1.000,00	0,00	1.000,00-
614006	INSTANDH. VON GEBÄUDEN GBG	24	3	D	1600	F	0,00	6.513,32	6.513,32
650000	ZINSEN FÜR FINANZSCHULDEN - INLAND	25	8	S	SN21	C	200,00	229,57	29,57
700005	MIETZINSE	24	8	D	0804	C	0,00	10.374,00	10.374,00
700015	MIETZINSE	24	8	D	1600	F	0,00	38.030,71	38.030,71
728016	ENTGELTE FÜR SONSTIGE LEISTUNGEN GBG-REINIGUNG	24	9	D	1600	F	17.300,00	9.660,00	7.640,00-
728036	ENTGELTE FÜR SONSTIGE LEISTUNGEN GBG	24	9	D	0804	C	4.300,00	4.550,00	250,00
	Summe Teilabschnitt 32900					Ausgaben	31.000,00	77.034,70	46.034,70
						Einnahmen	0,00	2.251,78	
						Überschuss, Abgang (-)	31.000,00-	74.782,92-	

Ordentlicher Haushalt

3 KUNST, KULTUR UND KULTUS

3 3 0 0 0 FÖRDERUNG VON SCHRIFTTUM UND SPRACHE

TA 3 3 0 0 0

Kenn- ziffer	Bezeichnung	RQ	FG	SN	AOB	R	Budget EUR	Laufendes Soll EUR	Abweichung EUR
2.33000	E i n n a h m e n								
828000	RÜCKERSÄTZE VON AUSGABEN	18	5	D	1600	F	0,00	3.900,70	3.900,70
	Summe Teilabschnitt 33000					Einnahmen	0,00	3.900,70	3.900,70
1.33000	A u s g a b e n								
755000	LFD. TRANSFERZ. AN UNTERNEHMUNGEN (OHNE FINANZUNTE	27	5	D	1600	F	30.000,00	34.500,00	4.500,00
757000	LFD. TRANSFERZ. AN PRIV.ORGANISATIONEN O.ERWERBSZW	27	5	D	1600	F	108.800,00	125.500,00	16.700,00
768100	SONST. LFD. TRANSFERZAHlungen AN PRIVATE HAUSHALTE	27	5	D	1600	F	54.700,00	36.580,00	18.120,00-
768200	SONST. LFD. TRANSFERZAHlungen AN PRIVATE HAUSHALTE	27	5	S	1600	F	4.400,00	4.400,00	0,00
768400	SONST. LFD. TRANSFERZAHlungen AN PRIVATE HAUSHALTE	27	5	S	1600	F	2.200,00	2.200,00	0,00
780000	LFD. TRANSFERZAHlungen AN DAS AUSLAND	27	5	D	1600	F	0,00	5.100,00	5.100,00
	Summe Teilabschnitt 33000					Ausgaben	200.100,00	208.280,00	8.180,00
						Einnahmen	0,00	3.900,70	
						Überschuss, Abgang (-)	200.100,00-	204.379,30-	

Ordentlicher Haushalt
 3 KUNST, KULTUR UND KULTUS
 3 4 0 0 0 STADTMUSEUM

TA 3 4 0 0 0

Kenn- ziffer	Bezeichnung	RQ	FG	SN	AOB	R	Budget EUR	Laufendes Soll EUR	Abweichung EUR
2.34000	E i n n a h m e n								
829000	SONSTIGE EINNAHMEN	18	8	D	1600	F	0,00	11.143,35	11.143,35
829500	SONSTIGE EINNAHMEN ZENTRALE ECKWERTKÜRZUNG	18	8	D	1600	F	14.800,00	0,00	14.800,00-
	Summe Teilabschnitt 34000					Einnahmen	14.800,00	11.143,35	3.656,65-
1.34000	A u s g a b e n								
346000	INVESTITIONSDARLEHEN VON KREDITINSTITUTEN	65	8	S	SN21	C	10.000,00	9.966,12	33,88-
650000	ZINSEN FÜR FINANZSCHULDEN - INLAND	25	8	S	SN21	C	11.200,00	14.484,34	3.284,34
755100	LFD. TRANSFERZ. AN UNTERNEHMUNGEN (OHNE FINANZUNTE	27	5	S	1600	F	1.732.500,00	1.732.500,00	0,00
	Summe Teilabschnitt 34000					Ausgaben	1.753.700,00	1.756.950,46	3.250,46
						Einnahmen	14.800,00	11.143,35	
						Überschuss, Abgang (-)	1.738.900,00-	1.745.807,11-	

Ordentlicher Haushalt
 3 KUNST, KULTUR UND KULTUS
 3 4 0 1 0 KINDERMUSEUM

TA 3 4 0 1 0

Kenn- ziffer	Bezeichnung	RQ	FG	SN	AOB	R	Budget EUR	Laufendes Soll EUR	Abweichung EUR
2.34010	E i n n a h m e n								
824000	EINN.A.D.VERMIETUNG U.VERPACHTUNG/A.DIENSTBARK.U.B	14	5	D	0800	C	300.000,00	0,00	300.000,00-
824005	EINN.A.D.VERMIETUNG U.VERPACHTUNG/A.DIENSTBARK.U.B	14	5	D	0804	C	0,00	292.462,74	292.462,74
824205	EINN.A.D.VERMIETUNG U.VERPACHTUNG/A.DIENSTBARK.U.B	14	5	D	0800	C	0,00	6.777,15	6.777,15
829500	SONSTIGE EINNAHMEN ZENTRALE ECKWERTKÜRZUNG	18	8	D	0600	B	14.000,00	0,00	14.000,00-
	Summe Teilabschnitt 34010						314.000,00	299.239,89	14.760,11-
									Einnahmen
1.34010	A u s g a b e n								
700200	MIETZINSE LEASINGRATEN	24	8	D	0800	C	236.600,00	294.288,63	57.688,63
710005	ÖFFENTLICHE ABGABEN, OHNE GEBÜHREN GEMÄSS FAG.	24	8	D	0804	C	3.500,00	6.263,95	2.763,95
728005	ENTGELTE FÜR SONSTIGE LEISTUNGEN	24	8	D	0804	C	1.800,00	0,00	1.800,00-
755000	LFD. TRANSFERZ. AN UNTERNEHMUNGEN (OHNE FINANZUNTE	27	4	D	0600	B	1.400.000,00	1.451.000,00	51.000,00
	Summe Teilabschnitt 34010						1.641.900,00	1.751.552,58	109.652,58
									Ausgaben
									Einnahmen
									Überschuss, Abgang (-)
							1.327.900,00-	1.452.312,69-	

Ordentlicher Haushalt
3 KUNST, KULTUR UND KULTUS
3 4 1 0 0 LITERATURHAUS

TA 3 4 1 0 0

Kenn- ziffer	Bezeichnung	RQ	FG	SN	AOB	R	Budget EUR	Laufendes Soll EUR	Abweichung EUR
2.34100	E i n n a h m e n								
817300	KOSTENBEITRÄGE (KOSTENERSÄTZE) FÜR SONSTIGE LEISTUNGEN GERICHTSKOSTEN	13	1	D	0805	C	0,00	0,00	0,00
817305	EINN. A.D. VERMIETUNG U. VERPACHTUNG/A.DIENSTBARK. U.B	13	5	D	0804	C	0,00	3.462,08	3.462,08
829005	SONSTIGE EINNAHMEN	18	5	D	0804	C	0,00	1.025,50	1.025,50
	Summe Teilabschnitt 34100						Einnahmen 0,00	4.487,58	4.487,58
1.34100	A u s g a b e n								
600005	STROM	24	1	D	0804	C	3.000,00	2.598,50	401,50-
602005	WASSER	24	1	D	0804	C	6.900,00	3.487,87	3.412,13-
603005	WÄRME	24	1	D	0804	C	18.000,00	18.466,02	466,02
613005	INSTANDH. VON SONSTIGEN GRUNDSTÜCKSEINRICHTUNGEN	24	3	D	0804	C	700,00	101,59	598,41-
614005	INSTANDH. VON GEBÄUDEN	24	2	D	0804	C	33.800,00	27.136,94	6.663,06-
614015	INSTANDH. VON GEBÄUDEN	24	2	D	0804	C	200,00	1.229,37	1.029,37
631005	TELEKOMMUNIKATIONSDIENSTE	24	1	D	0804	C	100,00	0,00	100,00-
670005	VERSICHERUNGEN	24	8	D	0804	C	700,00	952,13	252,13
700200	MIETZINSE LEASINGRATEN	24	8	D	0800	C	263.400,00	290.185,09	26.785,09
700805	MIETZINSE	24	2	D	0804	C	2.200,00	2.235,12	35,12
710005	ÖFFENTLICHE ABGABEN, OHNE GEBÜHREN GEMÄSS FAG.	24	8	D	0804	C	10.400,00	7.627,33	2.772,67-
728005	ENTGELTE FÜR SONSTIGE LEISTUNGEN	24	8	D	0804	C	5.900,00	7.951,08	2.051,08
728025	ENTGELTE FÜR SONSTIGE LEISTUNGEN	24	2	D	0804	C	0,00	283,24	283,24
728036	ENTGELTE FÜR SONSTIGE LEISTUNGEN GEG	24	9	D	0804	C	4.500,00	4.784,00	284,00
754000	LFD. TRANSFERZ. AN SONST.TRÄGER D.ÖFFENTL.RECHTS	26	5	D	1600	F	512.000,00	512.000,00	0,00
754100	LFD. TRANSFERZ. AN SONST.TRÄGER D.ÖFFENTL.RECHTS	26	5	D	1600	F	20.000,00	20.000,00	0,00
	Summe Teilabschnitt 34100						Ausgaben 881.800,00	899.038,28	17.238,28
							Einnahmen 0,00	4.487,58	
							Überschuss, Abgang (-)	881.800,00-	894.550,70-

Ordentlicher Haushalt

3 KUNST, KULTUR UND KULTUS

3 5 0 0 0 KUNSTHAUS

TA 3 5 0 0 0

Kenn- ziffer	Bezeichnung	RQ	FG	SN	AOB	R	Budget EUR	Laufendes Soll EUR	Abweichung EUR
2.35000	E i n n a h m e n								
824005	EINN.A.D.VERMIETUNG U.VERPACHTUNG/A.DIENSTBARK.U.B	14	8	D	0804	C	0,00	100.923,24	100.923,24
824205	EINN.A.D.VERMIETUNG U.VERPACHTUNG/A.DIENSTBARK.U.B	14	8	D	0804	C	0,00	66.101,00	66.101,00
829500	SONSTIGE EINNAHMEN ZENTRALE ECKWERTKÜRZUNG	18	8	D	1600	F	19.500,00	0,00	19.500,00-
861001	LFD.TRANSFERZ. VON LÄNDERN, LANDESFONDS U. -KAMMER	15	1	D	0800	C	907.000,00	862.200,50	44.799,50-
	Summe Teilabschnitt 35000					Einnahmen	926.500,00	1.029.224,74	102.724,74
1.35000	A u s g a b e n								
614005	INSTANDH. VON GEBÄUDEN	24	8	D	0804	C	0,00	3.295,70	3.295,70
642000	BERATUNGSKOSTEN	24	9	D	0800	C	0,00	5.231,47	5.231,47
670005	VERSICHERUNGEN	24	8	D	0804	C	0,00	33.688,97	33.688,97
700005	MIETZINSE	24	8	D	0804	C	0,00	28.828,93	28.828,93
755000	LFD. TRANSFERZ. AN UNTERNEHMUNGEN (OHNE FINANZUNTE	27	4	S	0800	C	2.323.000,00	2.311.129,27	11.870,73-
755100	LFD. TRANSFERZ. AN UNTERNEHMUNGEN (OHNE FINANZUNTE UNIVERSALMUSEUM JOANNEUM	27	4	S	1600	F	1.945.000,00	1.945.000,00	0,00
	Summe Teilabschnitt 35000					Ausgaben	4.268.000,00	4.327.174,34	59.174,34
						Einnahmen	926.500,00	1.029.224,74	
						Überschuss, Abgang (-)	3.341.500,00-	3.297.949,60-	

Ordentlicher Haushalt

3 KUNST, KULTUR UND KULTUS

3 6 1 0 0 NICHTWISSENSCHAFTLICHE PUBLIKATIONEN

TA 3 6 1 0 0

Kenn- ziffer	Bezeichnung	RQ	FG	SN	AOB	R	Budget EUR	Laufendes Soll EUR	Abweichung EUR
2.36100	E i n n a h m e n								
803000	VERÄUSSERUNG VON HANDELSWAREN FRIEDHOFSBUCH	18	5	D	1600	F	200,00	7,27	192,73-
803100	VERÄUSSERUNG VON HANDELSWAREN GRAZ-GESCHICHTE	18	5	D	1600	F	200,00	1.580,00	1.380,00
	Summe Teilabschnitt 36100						400,00	1.587,27	1.187,27
	Einnahmen								
1.36100	A u s g a b e n								
346000	INVESTITIONSDARLEHEN VON KREDITINSTITUTEN	65	8	S	SN21	C	5.700,00	5.672,15	27,85-
650000	ZINSEN FÜR FINANZSCHULDEN - INLAND	25	8	S	SN21	C	800,00	220,85	579,15-
	Summe Teilabschnitt 36100						6.500,00	5.893,00	607,00-
	Ausgaben								
	Einnahmen						400,00	1.587,27	
	Überschuss, Abgang (-)						6.100,00-	4.305,73-	

Ordentlicher Haushalt
3 KUNST, KULTUR UND KULTUS
3 6 2 0 0 DENKMALPFLEGE

TA 3 6 2 0 0

Kenn- ziffer	Bezeichnung	RQ	FG	SN	AOB	R	Budget EUR	Laufendes Soll EUR	Abweichung EUR
2.36200	E i n n a h m e n								
810000	LEISTUNGSERLÖSE	13	5	D	0804	C	6.000,00	5.613,33	386,67-
817305	EINN.A.D.VERMIETUNG U.VERPACHTUNG/A.DIENSTBARK.U.B	13	5	D	0804	C	0,00	273,19	273,19
824000	EINN.A.D.VERMIETUNG U.VERPACHTUNG/A.DIENSTBARK.U.B	14	1	D	0804	C	6.500,00	10.541,65	4.041,65
829000	SONSTIGE EINNAHMEN	18	1	D	0804	C	0,00	27,35	27,35
	Summe Teilabschnitt 36200						12.500,00	16.455,52	3.955,52
	Einnahmen								
1.36200	A u s g a b e n								
050000	SONDERANLAGEN	40	3	D	1600	F	9.200,00	2.079,09	7.120,91-
346000	INVESTITIONSDARLEHEN VON KREDITINSTITUTEN	65	9	S	SN21	C	6.100,00	6.054,99	45,01-
400000	GERINGWERTIGE WIRTSCHAFTSGÜTER D.ANLAGEVERMÖGENS	23	3	D	1600	F	0,00	360,00	360,00
600005	STROM	24	1	D	0804	C	400,00	20,16	379,84-
602005	WASSER	24	1	D	0804	C	0,00	54,00	54,00
613005	INSTANDH. VON SONSTIGEN GRUNDSTÜCKSEINRICHTUNGEN	24	3	D	0804	C	0,00	0,00	0,00
614005	INSTANDH. VON GEBÄUDEN	24	3	D	0804	C	3.600,00	8.064,20	4.464,20
618008	INSTANDH. VON SONSTIGEN ANLAGEN HOLDING	24	3	D	1600	F	500,00	0,00	500,00-
619000	INSTANDH. VON SONDERANLAGEN	24	3	D	1600	F	60.000,00	75.480,14	15.480,14
619006	INSTANDH. VON SONDERANLAGEN GBG	24	3	D	1600	F	0,00	683,63	683,63
620008	PERSONEN- UND GÜTERTRANSPORTE HOLDING	24	9	D	1600	F	16.000,00	6.008,86	9.991,14-
642000	BERATUNGSKOSTEN	24	9	D	1600	F	5.000,00	9.118,80	4.118,80
650000	ZINSEN FÜR FINANZSCHULDEN - INLAND	25	8	S	SN21	C	3.700,00	914,79	2.785,21-
670005	VERSICHERUNGEN	24	8	D	0804	C	1.600,00	2.112,21	512,21
700008	MIETZINSE HOLDING	24	8	D	1600	F	900,00	920,00	20,00
700100	MIETZINSE	24	8	D	1600	F	300,00	2.591,28	2.291,28
700805	MIETZINSE INFRANET	24	8	D	0804	C	0,00	1.110,92	1.110,92
710000	ÖFFENTLICHE ABGABEN, OHNE GEBÜHREN GEMÄSS FAG.	24	8	D	0804	C	200,00	0,00	200,00-
728005	ENTGELTE FÜR SONSTIGE LEISTUNGEN	24	8	D	0804	C	0,00	4.279,99	4.279,99
728008	ENTGELTE FÜR SONSTIGE LEISTUNGEN HOLDING	24	9	D	1600	F	0,00	363,72	363,72
728016	ENTGELTE FÜR SONSTIGE LEISTUNGEN GBG	24	9	D	0804	C	200,00	657,70	457,70
728026	ENTGELTE FÜR SONSTIGE LEISTUNGEN GBG	24	9	D	0804	C	900,00	0,00	900,00-
728200	ENTGELTE FÜR SONSTIGE LEISTUNGEN	24	9	D	1600	F	13.500,00	8.440,88	5.059,12-
757000	LFD. TRANSFERZ. AN PRIV.ORGANISATIONEN O.ERWERBSZW	27	5	D	1600	F	5.000,00	5.000,00	0,00
	Summe Teilabschnitt 36200						127.100,00	134.315,36	7.215,36
	Ausgaben								
	Einnahmen						12.500,00	16.455,52	
	Überschuss, Abgang (-)						114.600,00-	117.859,84-	

Ordentlicher Haushalt

3 KUNST, KULTUR UND KULTUS

3 6 3 0 0 ALTSTADTERHALTUNG UND ORTSBILDPFLEGE

TA 3 6 3 0 0

Kenn- ziffer	Bezeichnung	RQ	FG	SN	AOB	R	Budget EUR	Laufendes Soll EUR	Abweichung EUR
2.36300	E i n n a h m e n								
824205	EINN.A.D.VERMIETUNG U.VERPACHTUNG/A.DIENSTBARK.U.B	14	5	D	0804	C	0,00	15,82	15,82
	Summe Teilabschnitt 36300					Einnahmen	0,00	15,82	15,82
1.36300	A u s g a b e n								
346000	INVESTITIONSDARLEHEN VON KREDITINSTITUTEN	65	8	S	SN21	C	114.800,00	114.780,86	19,14-
400000	GERINGWERTIGE WIRTSCHAFTSGÜTER D.ANLAGEVERMÖGENS	23	1	D	BD00	A	0,00	391,65	391,65
456000	SCHREIB-, ZEICHEN- UND SONSTIGE BÜROMITTEL	23	1	D	BD00	A	200,00	358,66	158,66
457009	DRUCKWERKE KOPIERSERVICE - MDPA	23	1	D	BD00	A	0,00	48,04	48,04
459000	SONSTIGE VERBRAUCHSGÜTER	23	1	D	BD00	A	0,00	61,68	61,68
459005	SONSTIGE VERBRAUCHSGÜTER	23	1	D	BD00	A	0,00	12,13	12,13
500000	GELDBEZÜGE DER BEAMTEN DER VERWALTUNG	20	0	S	BD00	A	46.300,00	49.649,00	3.349,00
500010	GELDBEZÜGE DER BEAMTEN DER VERWALTUNG	20	0	S	BD00	A	1.400,00	1.492,18	92,18
510000	GELDBEZÜGE DER VERTRAGSBEDIENSTETEN DER VERWALTUNG	20	0	S	BD00	A	250.000,00	247.886,72	2.113,28-
522500	GELDBEZÜGE DER NICHT GANZJÄHRIG BESCHÄFTIGTEN ANGE	20	0	D	BD00	A	2.500,00	0,00	2.500,00-
560000	REISEGEBÜHREN	20	0	D	BD00	A	3.000,00	1.741,93	1.258,07-
565000	MEHRLEISTUNGSVERGÜTUNGEN	20	0	S	BD00	A	9.500,00	9.953,44	453,44
567000	BELOHNUNGEN UND GELDAUSHILFEN	20	0	S	BD00	A	0,00	75,00	75,00
569000	SONSTIGE NEBENGEBÜHREN	20	0	S	BD00	A	200,00	0,00	200,00-
580000	DGB ZUM AUSGLEICHSFONDS FÜR FAMILIENBEIHALFEN	20	0	S	BD00	A	9.600,00	9.751,34	151,34
581000	SONSTIGE DGB ZUR SOZIALEN SICHERHEIT	20	0	S	BD00	A	54.200,00	45.975,87	8.224,13-
581500	SONSTIGE DGB ZUR SOZIALEN SICHERHEIT	20	0	S	BD00	A	4.700,00	5.531,47	831,47
581900	SONSTIGE DGB ZUR SOZIALEN SICHERHEIT	20	0	D	BD00	A	200,00	0,00	200,00-
590000	FREIWILLIGE SOZIALLEISTUNGEN (NUR BARLEISTUNGEN)	20	0	S	BD00	A	1.300,00	1.101,06	198,94-
600005	STROM	24	1	D	0804	C	1.400,00	872,14	527,86-
603005	WÄRME	24	3	D	0804	C	0,00	1.012,18	1.012,18
614005	INSTANDH. VON GEBÄUDEN	24	3	D	0804	C	0,00	144,57	144,57
614025	INSTANDH. VON GEBÄUDEN	24	3	D	BD00	A	0,00	5,10	5,10
620000	PERSONEN- UND GÜTERTRANSPORTE	24	8	D	BD00	A	1.000,00	48,00	952,00-
630100	POSTDIENSTE	24	1	D	BD00	A	0,00	159,97	159,97
631500	TELEKOMMUNIKATIONSDIENSTE	24	1	D	BD00	A	0,00	981,04	981,04
650000	ZINSEN FÜR FINANZSCHULDEN - INLAND	25	8	S	SN21	C	17.600,00	16.252,38	1.347,62-
670005	VERSICHERUNGEN	24	8	D	0804	C	100,00	20,45	79,55-
700005	MIETZINSE KÜNDIGUNGSVERZICHT	24	8	D	0804	C	1.200,00	403,10	796,90-
700705	MIETZINSE KÜNDIGUNGSVERZICHT	24	8	D	0804	C	28.400,00	17.949,20	10.450,80-
710000	ÖFFENTLICHE ABGABEN, OHNE GEBÜHREN GEMÄSS FAG.	24	9	D	BD00	A	0,00	279,20	279,20
723000	AMTSPAUSCHALIEN UND REPRÄSENTATIONSAUSGABEN	24	9	D	BD00	A	200,00	15,03	184,97-
723100	AMTSPAUSCHALIEN UND REPRÄSENTATIONSAUSGABEN	24	9	D	BD00	A	200,00	0,00	200,00-
726000	MITGLIEDSBEITRÄGE AN INSTITUTIONEN (IM INLAND)	24	4	D	BD00	A	32.700,00	32.700,00	0,00
728000	ENTGELTE FÜR SONSTIGE LEISTUNGEN	24	9	D	BD00	A	0,00	21.100,00	21.100,00
728005	ENTGELTE FÜR SONSTIGE LEISTUNGEN	24	8	D	0804	C	0,00	0,02	0,02
728006	ENTGELTE FÜR SONSTIGE LEISTUNGEN GBG	24	9	D	BD00	A	3.700,00	3.700,00	0,00
728007	ENTGELTE FÜR SONSTIGE LEISTUNGEN ITG	24	9	D	BD00	A	16.000,00	17.568,00	1.568,00
728036	ENTGELTE FÜR SONSTIGE LEISTUNGEN GBG	24	9	D	0804	C	300,00	0,00	300,00-
728200	ENTGELTE FÜR SONSTIGE LEISTUNGEN	24	9	D	BD00	A	10.000,00	0,00	10.000,00-

Ordentlicher Haushalt

3 KUNST, KULTUR UND KULTUS

3 6 3 0 0 ALTSTADTERHALTUNG UND ORTSBILDPFLEGE

TA 3 6 3 0 0

Kenn- ziffer	Bezeichnung						Budget	Laufendes Soll	Abweichung
		RQ	FG	SN	AOB	R	EUR	EUR	EUR
757000	LFD. TRANSFERZ. AN PRIV.ORGANISATIONEN O.ERWERBSZW	27	5	D	BD00	A	138.000,00	109.000,00	29.000,00-
757200	LFD. TRANSFERZ. AN PRIV.ORGANISATIONEN O.ERWERBSZW	27	5	D	BD00	A	68.400,00	68.400,00	0,00
	Summe Teilabschnitt 36300						817.100,00	779.421,41	37.678,59-
							Ausgaben		
							Einnahmen	0,00	15,82
							Überschuss, Abgang (-)	817.100,00-	779.405,59-

Ordentlicher Haushalt

3 KUNST, KULTUR UND KULTUS

3 7 0 0 0 FÖRDERUNG VON RUNDFUNK UND FERNSEHEN

TA 3 7 0 0 0

Kenn- ziffer	Bezeichnung	RQ	FG	SN	AOB	R	Budget EUR	Laufendes Soll EUR	Abweichung EUR
1.37000	A u s g a b e n								
757000	LFD. TRANSFERZ. AN PRIV.ORGANISATIONEN O.ERWERBSZW	27	5	D	1600	F	21.200,00	24.000,00	2.800,00
	Summe Teilabschnitt 37000						21.200,00	24.000,00	2.800,00
									Ausgaben Zugleich Überschuss, Abgang (-)

Ordentlicher Haushalt

3 KUNST, KULTUR UND KULTUS

3 7 1 0 0 FÖRDERUNG VON PRESSE UND FILM

TA 3 7 1 0 0

Kenn- ziffer	Bezeichnung	RQ	FG	SN	AOB	R	Budget EUR	Laufendes Soll EUR	Abweichung EUR
1.37100	A u s g a b e n								
346000	INVESTITIONSDARLEHEN VON KREDITINSTITUTEN	65	8	S	SN21	C	14.000,00	13.946,49	53,51-
650000	ZINSEN FÜR FINANZSCHULDEN - INLAND	25	8	S	SN21	C	2.200,00	2.278,21	78,21
755000	LFD. TRANSFERZ. AN UNTERNEHMUNGEN (OHNE FINANZUNTE	27	5	D	1600	F	40.000,00	71.300,00	31.300,00
757000	LFD. TRANSFERZ. AN PRIV.ORGANISATIONEN O.ERWERBSZW	27	5	D	1600	F	240.500,00	238.000,00	2.500,00-
768200	SONST. LFD. TRANSFERZAHlungen AN PRIVATE HAUSHALTE	27	5	D	1600	F	5.500,00	25.800,00	20.300,00
768300	SONST. LFD. TRANSFERZAHlungen AN PRIVATE HAUSHALTE	27	5	S	1600	F	21.700,00	21.600,00	100,00-
780000	LFD. TRANSFERZAHlungen AN DAS AUSLAND	27	5	D	1600	F	0,00	3.000,00	3.000,00
	Summe Teilabschnitt 37100						323.900,00	375.924,70	52.024,70
									Ausgaben Zugleich Überschuss, Abgang (-)

Ordentlicher Haushalt

3 KUNST, KULTUR UND KULTUS

3 9 0 0 0 KIRCHLICHE ANGELEGENHEITEN

TA 3 9 0 0 0

Kenn- ziffer	Bezeichnung	RQ	FG	SN	AOB	R	Budget EUR	Laufendes Soll EUR	Abweichung EUR
1.39000	A u s g a b e n								
346000	INVESTITIONSDARLEHEN VON KREDITINSTITUTEN	65	8	S	SN21	C	152.500,00	152.430,18	69,82-
620100	PERSONEN- UND GÜTERTRANSPORTE	24	9	D	BG00	A	1.000,00	0,00	1.000,00-
650000	ZINSEN FÜR FINANZSCHULDEN - INLAND	25	8	S	SN21	C	32.100,00	32.192,94	92,94
728008	ENTGELTE FÜR SONSTIGE LEISTUNGEN HOLDING	24	9	D	BG00	A	10.000,00	0,00	10.000,00-
728200	ENTGELTE FÜR SONSTIGE LEISTUNGEN	24	9	D	BG00	A	3.000,00	0,00	3.000,00-
757000	LFD. TRANSFERZ. AN PRIV.ORGANISATIONEN O.ERWERBSZW	27	5	D	BG00	A	101.400,00	83.700,00	17.700,00-
777000	KAP.TRANSFERZ. AN PRIV.ORGANISATIONEN O. ERWERBSZW	44	7	D	BG00	A	170.000,00	175.000,00	5.000,00
	Summe Teilabschnitt 39000						470.000,00	443.323,12	26.676,88-
									Ausgaben Zugleich Überschuss, Abgang (-)

Ordentlicher Haushalt

4 SOZIALE WOHLFAHRT UND WOHNBAUFÖRDERUNG

4 0 0 0 0 SOZIALAMT

TA 4 0 0 0

Kenn- ziffer	Bezeichnung	RQ	FG	SN	AOB	R	Budget EUR	Laufendes Soll EUR	Abweichung EUR
2.40000	E i n n a h m e n								
817000	KOSTENBEITRÄGE (KOSTENERSÄTZE) FÜR SONSTIGE LEISTUN	13	1	D	0500	B	100,00	102,30	2,30
817100	KOSTENBEITRÄGE (KOSTENERSÄTZE) FÜR SONSTIGE LEISTUN	13	1	D	0500	B	100,00	0,00	100,00-
817305	KOSTENBEITRÄGE (KOSTENERSÄTZE) FÜR SONSTIGE LEISTUN	13	1	D	0500	B	0,00	7.530,71	7.530,71
829005	SONSTIGE EINNAHMEN	18	1	D	0500	B	100,00	530,44	430,44
829500	SONSTIGE EINNAHMEN ZENTRALE ECKWERTKÜRZUNG	18	8	D	0500	B	659.900,00	0,00	659.900,00-
	Summe Teilabschnitt 40000					Einnahmen	660.200,00	8.163,45	652.036,55-
1.40000	A u s g a b e n								
010000	GEBÄUDE	40	3	D	0500	B	100,00	0,00	100,00-
010005	GEBÄUDE	40	3	D	0500	B	100,00	0,00	100,00-
040000	FAHRZEUGE	41	3	D	0500	B	100,00	0,00	100,00-
042000	AMTSAUSSTATTUNG	41	3	D	0500	B	7.700,00	1.315,42	6.384,58-
042006	AMTSAUSSTATTUNG GBG	41	3	D	0500	B	0,00	1.702,08	1.702,08
042100	AMTSAUSSTATTUNG	41	9	D	MD00	A	0,00	1.001,18	1.001,18
070000	AKTIVIERUNGSFÄHIGE RECHTE	42	3	D	0500	B	400,00	0,00	400,00-
346000	INVESTITIONSDARLEHEN VON KREDITINSTITUTEN	65	8	S	SN21	C	27.000,00	27.014,37	14,37
400000	GERINGWERTIGE WIRTSCHAFTSGÜTER D.ANLAGEVERMÖGENS	23	1	D	0500	B	5.000,00	10.518,90	5.518,90
400005	GERINGWERTIGE WIRTSCHAFTSGÜTER D.ANLAGEVERMÖGENS	23	3	D	0500	B	100,00	0,00	100,00-
400030	GERINGWERTIGE WIRTSCHAFTSGÜTER D.ANLAGEVERMÖGENS	23	3	D	0500	B	1.800,00	0,00	1.800,00-
403000	HANDELSWAREN	23	1	D	0500	B	100,00	3.015,09	2.915,09
425000	SONSTIGE ROH- UND HILFSSTOFFE	23	1	D	0500	B	0,00	8,13	8,13
428005	FERTIG BEZOGENE TEILE	23	1	D	0500	B	100,00	0,00	100,00-
430009	LEBENSMITTEL ZK	23	1	D	0500	B	100,00	53,20	46,80-
454100	REINIGUNGSMITTEL	23	1	D	0500	B	100,00	29,40	70,60-
456000	SCHREIB-, ZEICHEN- UND SONSTIGE BÜROMITTEL	23	1	D	0500	B	11.000,00	15.124,90	4.124,90
456990	SCHREIB-, ZEICHEN- UND SONSTIGE BÜROMITTEL	23	1	D	0500	B	8.000,00	3.929,37	4.070,63-
457000	DRUCKWERKE	23	1	D	0500	B	1.500,00	986,24	513,76-
457009	DRUCKWERKE KOPIERSERVICE - MDPA	23	1	D	0500	B	8.700,00	5.402,48	3.297,52-
458000	MITTEL ZUR ÄRZTL. BETREUUNG UND GESUNDHEITSVORSORG	23	1	D	0500	B	0,00	2.888,33	2.888,33
459000	SONSTIGE VERBRAUCHSGÜTER	23	1	D	0500	B	300,00	47,26	252,74-
459005	SONSTIGE VERBRAUCHSGÜTER	23	1	D	0500	B	100,00	0,00	100,00-
500000	GELDBEZÜGE DER BEAMTEN DER VERWALTUNG	20	0	S	0500	B	1.836.700,00	1.660.227,85	176.472,15-
500010	GELDBEZÜGE DER BEAMTEN DER VERWALTUNG	20	0	S	0500	B	29.000,00	30.287,48	1.287,48
510000	GELDBEZÜGE DER VERTRAGSBEDIENSTETEN DER VERWALTUNG	20	0	S	0500	B	880.000,00	1.076.303,39	196.303,39
510010	GELDBEZÜGE DER VERTRAGSBEDIENSTETEN DER VERWALTUNG	20	0	S	0500	B	10.700,00	11.466,99	766,99
523100	GELDBEZÜGE DER NICHT GANZJÄHRIG BESCHÄFTIGTEN ARBE	20	0	S	0500	B	0,00	12.211,38	12.211,38
560000	REISEGEBÜHREN	20	0	D	0500	B	2.500,00	2.393,90	106,10-
563000	SONSTIGE AUFWANDSENTSCHÄDIGUNGEN	20	0	S	0500	B	29.600,00	24.583,76	5.016,24-
563100	SONSTIGE AUFWANDSENTSCHÄDIGUNGEN	20	0	D	0500	B	100,00	0,00	100,00-
565000	MEHRLEISTUNGSVERGÜTUNGEN	20	0	S	0500	B	16.400,00	15.499,56	900,44-
565300	MEHRLEISTUNGSVERGÜTUNGEN	20	0	D	0500	B	300,00	61,36	238,64-
567000	BELOHNUNGEN UND GELDAUSHILFEN	20	0	D	0500	B	0,00	150,00	150,00
569000	SONSTIGE NEBENGEBÜHREN	20	0	S	0500	B	25.100,00	24.719,62	380,38-
580000	DGB ZUM AUSGLEICHSFONDS FÜR FAMILIENBEIHILFEN	20	0	S	0500	B	207.800,00	111.420,59	96.379,41-

Ordentlicher Haushalt

4 SOZIALE WOHLFAHRT UND WOHNBAUFÖRDERUNG

4 0 0 0 0 SOZIALAMT

TA 4 0 0 0 0

Kenn- ziffer	Bezeichnung	RQ	FG	SN	AOB	R	Budget EUR	Laufendes Soll EUR	Abweichung EUR
581000	SONSTIGE DGB ZUR SOZIALEN SICHERHEIT	20	0	S	0500	B	295.200,00	294.225,65	974,35-
581500	SONSTIGE DGB ZUR SOZIALEN SICHERHEIT	20	0	S	0500	B	100.000,00	58.460,41	41.539,59-
590000	FREIWILLIGE SOZIALLEISTUNGEN (NUR BARLEISTUNGEN)	20	0	S	0500	B	15.100,00	14.173,45	926,55-
600005	STROM	24	1	D	0500	B	32.000,00	25.597,36	6.402,64-
601005	GAS	24	1	D	0500	B	0,00	875,00	875,00
602005	WASSER	24	1	D	0804	C	1.400,00	1.250,21	149,79-
603005	WÄRME	24	1	D	0500	B	20.000,00	14.813,35	5.186,65-
614005	INSTANDH. VON GEBÄUDEN	24	3	D	0500	B	9.200,00	16.283,60	7.083,60
614006	INSTANDH. VON GEBÄUDEN GBG	24	3	D	0500	B	19.600,00	6.113,19	13.486,81-
614015	INSTANDH. VON GEBÄUDEN	24	3	D	0500	B	43.000,00	1.299,99	41.700,01-
614025	INSTANDH. VON GEBÄUDEN	24	3	D	0500	B	200,00	273,65	73,65
617008	INSTANDH. VON FAHRZEUGEN HOLDING	24	3	D	0500	B	1.000,00	0,00	1.000,00-
618000	INSTANDH. VON SONSTIGEN ANLAGEN	24	3	D	0500	B	100,00	43,05	56,95-
618005	INSTANDH. VON SONSTIGEN ANLAGEN	24	2	D	0500	B	100,00	0,00	100,00-
620000	PERSONEN- UND GÜTERTRANSPORTE	24	8	D	0500	B	1.000,00	372,88	627,12-
630000	POSTDIENSTE	24	1	D	MDPA	A	105.000,00	81.894,93	23.105,07-
630100	POSTDIENSTE	24	1	D	0500	B	0,00	5,90	5,90
631000	TELEKOMMUNIKATIONSDIENSTE	24	1	D	0500	B	100,00	0,00	100,00-
631200	TELEKOMMUNIKATIONSDIENSTE	24	1	D	0500	B	100,00	174,00	74,00
631500	TELEKOMMUNIKATIONSDIENSTE	24	1	D	0500	B	0,00	3.844,33	3.844,33
650000	ZINSEN FÜR FINANZSCHULDEN - INLAND	25	8	S	SN21	C	2.800,00	2.815,10	15,10
670005	VERSICHERUNGEN	24	8	D	0804	C	6.300,00	9.309,53	3.009,53
700005	MIETZINSE	24	8	D	0804	C	300,00	7.049,26	6.749,26
700015	MIETZINSE	24	9	D	0500	B	5.200,00	8.023,59	2.823,59
700200	MIETZINSE LEASINGRATEN	24	8	D	0800	C	129.900,00	148.804,13	18.904,13
700500	MIETZINSE VOLKSGARTENSTRASSE	24	8	D	0500	B	1.000,00	0,00	1.000,00-
700505	MIETZINSE GBG-MIETEN	24	8	D	0804	C	0,00	146,28	146,28
700705	MIETZINSE KÜNDIGUNGSVERZICHT	24	8	D	0804	C	12.100,00	11.717,93	382,07-
700805	MIETZINSE	24	8	D	0500	B	0,00	182,06	182,06
710005	ÖFFENTLICHE ABGABEN, OHNE GEBÜHREN GEMÄSS FAG.	24	8	D	0804	C	6.800,00	14.623,83	7.823,83
710100	ÖFFENTLICHE ABGABEN, OHNE GEBÜHREN GEMÄSS FAG.	24	8	D	0500	B	100,00	72,36	27,64-
723000	AMTSPAUSCHALIEN UND REPRÄSENTATIONSAUSGABEN	24	9	D	0500	B	1.000,00	813,85	186,15-
728005	ENTGELTE FÜR SONSTIGE LEISTUNGEN	24	8	D	0804	C	8.300,00	1.413,92	6.886,08-
728006	ENTGELTE FÜR SONSTIGE LEISTUNGEN GBG	24	3	D	0500	B	0,00	764,91	764,91
728007	ENTGELTE FÜR SONSTIGE LEISTUNGEN ITG	24	9	D	0500	B	429.500,00	194.222,00	235.278,00-
728016	ENTGELTE FÜR SONSTIGE LEISTUNGEN GBG-REINIGUNG	24	9	D	0500	B	116.000,00	112.359,00	3.641,00-
728026	ENTGELTE FÜR SONSTIGE LEISTUNGEN GBG	24	9	D	0804	C	51.200,00	49.558,34	1.641,66-
728036	ENTGELTE FÜR SONSTIGE LEISTUNGEN GBG	24	9	D	0804	C	5.800,00	10.786,99	4.986,99
728107	ENTGELTE FÜR SONSTIGE LEISTUNGEN ITG	24	9	D	MD00	A	0,00	62.603,63	62.603,63
728207	ENTGELTE FÜR SONSTIGE LEISTUNGEN ITG	24	3	D	0500	B	0,00	5.463,60	5.463,60
728310	ENTGELTE FÜR SONSTIGE LEISTUNGEN SCHULUNGEN	24	9	D	0500	B	3.900,00	2.247,21	1.652,79-
728340	ENTGELTE FÜR SONSTIGE LEISTUNGEN	24	9	D	0500	B	10.000,00	7.988,46	2.011,54-
728400	ENTGELTE FÜR SONSTIGE LEISTUNGEN PERSONAL-LEASING	24	9	D	0500	B	60.000,00	0,00	60.000,00-
728500	ENTGELTE FÜR SONSTIGE LEISTUNGEN	24	9	D	0500	B	500,00	69,23	430,77-
728980	ENTGELTE FÜR SONSTIGE LEISTUNGEN	24	9	D	0500	B	13.700,00	14.841,85	1.141,85

4 SOZIALE WOHLFAHRT UND WOHNBAUFÖRDERUNG
 4 0 GESONDERTE VERWALTUNG
 4 0 0 SOZIALAMT
 4 0 0 0 0 SOZIALAMT

TA 4 0 0 0 0

Kenn- ziffer	Bezeichnung	RQ FG SN AOB R	Budget EUR	Laufendes Soll EUR	Abweichung EUR
	Summe Teilabschnitt 40000				
	Ausgaben		4.618.000,00	4.227.940,24	390.059,76-
	Einnahmen		660.200,00	8.163,45	
	Überschuss, Abgang (-)		3.957.800,00-	4.219.776,79-	

Kenn- ziffer	Bezeichnung	RQ	FG	SN	AOB	R	Budget EUR	Laufendes Soll EUR	Abweichung EUR
2.40100 E i n n a h m e n									
806000	VERÄUSSERUNG VON ALTMATERIAL	18	5	D	0600	B	100,00	0,00	100,00-
817100	KOSTENBEITRÄGE (KOSTENERSÄTZE) FÜR SONSTIGE LEISTUN	13	5	D	0600	B	100,00	0,00	100,00-
817305	EINN.A.D.VERMIETUNG U.VERPACHTUNG/A.DIENSTBARK.U.B	13	5	D	0600	B	0,00	2.161,23	2.161,23
817710	KOSTENBEITRÄGE (KOSTENERSÄTZE) FÜR SONSTIGE LEISTUN	13	5	D	0600	B	0,00	182,31	182,31
824000	EINN.A.D.VERMIETUNG U.VERPACHTUNG/A.DIENSTBARK.U.B VERMIETUNG VON WERBEFLÄCHEN	14	5	D	0600	B	100,00	0,00	100,00-
829005	SONSTIGE EINNAHMEN	18	5	D	0600	B	0,00	386,97	386,97
829500	SONSTIGE EINNAHMEN ZENTRALE ECKWERTKÜRZUNG	18	8	D	0600	B	208.500,00	0,00	208.500,00-
861001	LFD.TRANSFERZ. VON LÄNDERN, LANDESFONDS U. -KAMMER	15	5	D	0600	B	50.000,00	50.000,00	0,00
Summe Teilabschnitt 40100 Einnahmen							258.800,00	52.730,51	206.069,49-
1.40100 A u s g a b e n									
042000	AMTSAUSSTATTUNG	41	3	D	0600	B	3.700,00	2.940,22	759,78-
042006	AMTSAUSSTATTUNG GBG	41	3	D	0600	B	1.000,00	0,00	1.000,00-
070000	AKTIVIERUNGSFÄHIGE RECHTE	42	3	D	0600	B	500,00	0,00	500,00-
346000	INVESTITIONSDARLEHEN VON KREDITINSTITUTEN	65	8	S	SN21	C	8.300,00	8.305,80	5,80
400000	GERINGWERTIGE WIRTSCHAFTSGÜTER D.ANLAGEVERMÖGENS	23	1	D	0600	B	3.400,00	5.772,30	2.372,30
400006	GERINGWERTIGE WIRTSCHAFTSGÜTER D.ANLAGEVERMÖGENS GBG	23	1	D	0600	B	100,00	30,43	69,57-
403200	HANDELSWAREN PREISE	23	9	D	0600	B	500,00	497,98	2,02-
403300	HANDELSWAREN	23	9	D	0600	B	6.000,00	26.913,45	20.913,45
425000	SONSTIGE ROH- UND HILFSSTOFFE	23	1	D	0600	B	100,00	4,46	95,54-
430000	LEBENSMITTEL	23	1	D	0600	B	0,00	189,21	189,21
452000	TREIBSTOFFE	23	1	D	0600	B	800,00	692,04	107,96-
454006	REINIGUNGSMITTEL GBG	23	3	D	0600	B	200,00	235,45	35,45
455000	CHEMISCHE UND SONSTIGE ARTVERWANDTE MITTEL	23	1	D	0600	B	100,00	9,12	90,88-
456000	SCHREIB-, ZEICHEN- UND SONSTIGE BÜROMITTEL	23	1	D	0600	B	7.000,00	3.825,00	3.175,00-
456990	SCHREIB-, ZEICHEN- UND SONSTIGE BÜROMITTEL	23	1	D	0600	B	4.000,00	2.595,20	1.404,80-
457000	DRUCKWERKE	23	1	D	0600	B	4.000,00	3.696,92	303,08-
457007	DRUCKWERKE ITG	23	1	D	0600	B	0,00	538,40	538,40
457009	DRUCKWERKE KOPIERSERVICE - MDPA	23	1	D	0600	B	5.000,00	1.257,57	3.742,43-
458000	MITTEL ZUR ÄRZTL. BETREUUNG UND GESUNDHEITSVORSORG	23	1	D	0600	B	500,00	29,90	470,10-
459000	SONSTIGE VERBRAUCHSGÜTER	23	1	D	0600	B	700,00	512,35	187,65-
459006	SONSTIGE VERBRAUCHSGÜTER GBG	23	1	D	0600	B	200,00	70,22	129,78-
500000	GELDBEZÜGE DER BEAMTEN DER VERWALTUNG	20	0	S	0600	B	550.000,00	561.021,92	11.021,92
500010	GELDBEZÜGE DER BEAMTEN DER VERWALTUNG	20	0	S	0600	B	12.800,00	12.485,74	314,26-
501000	GELDBEZÜGE DER BEAMTEN IN HANDWERKLICHER VERWENDUN	20	0	S	0600	B	35.300,00	37.880,88	2.580,88
510000	GELDBEZÜGE DER VERTRAGSBEDIENSTETEN DER VERWALTUNG	20	0	S	0600	B	300.000,00	277.634,56	22.365,44-
510010	GELDBEZÜGE DER VERTRAGSBEDIENSTETEN DER VERWALTUNG	20	0	S	0600	B	20.900,00	14.230,00	6.670,00-
522500	GELDBEZÜGE DER NICHT GANZJÄHRIG BESCHÄFTIGTEN ANGE	20	0	D	0600	B	1.300,00	0,00	1.300,00-
560000	REISEGEBÜHREN	20	0	D	0600	B	9.000,00	4.934,46	4.065,54-
563000	SONSTIGE AUFWANDSENTSCHÄDIGUNGEN	20	0	S	0600	B	1.300,00	3.907,33	2.607,33
563100	SONSTIGE AUFWANDSENTSCHÄDIGUNGEN	20	0	D	0600	B	100,00	0,00	100,00-
565000	MEHRLEISTUNGSVERGÜTUNGEN	20	0	S	0600	B	8.300,00	9.171,81	871,81
565300	MEHRLEISTUNGSVERGÜTUNGEN	20	0	D	0600	B	300,00	0,00	300,00-
569000	SONSTIGE NEBENGEBÜHREN	20	0	S	0600	B	1.400,00	341,01	1.058,99-

Ordentlicher Haushalt

4 SOZIALE WOHLFAHRT UND WOHNBAUFÖRDERUNG

4 0 1 0 0 AMT FÜR JUGEND UND FAMILIE

TA 4 0 1 0 0

Kenn- ziffer	Bezeichnung	RQ	FG	SN	AOB	R	Budget EUR	Laufendes Soll EUR	Abweichung EUR
580000	DGB ZUM AUSGLEICHSFONDS FÜR FAMILIENBEIHALFEN	20	0	S	0600	B	45.000,00	41.941,98	3.058,02-
580900	DGB ZUM AUSGLEICHSFONDS FÜR FAMILIENBEIHALFEN	20	0	D	0600	B	100,00	0,00	100,00-
581000	SONSTIGE DGB ZUR SOZIALEN SICHERHEIT	20	0	S	0600	B	87.000,00	78.388,29	8.611,71-
581500	SONSTIGE DGB ZUR SOZIALEN SICHERHEIT	20	0	S	0600	B	26.000,00	22.128,88	3.871,12-
581900	SONSTIGE DGB ZUR SOZIALEN SICHERHEIT	20	0	D	0600	B	200,00	0,00	200,00-
590000	FREIWILLIGE SOZIALLEISTUNGEN (NUR BARLEISTUNGEN)	20	0	S	0600	B	3.500,00	2.205,10	1.294,90-
600005	STROM	24	1	D	0600	B	11.800,00	10.116,90	1.683,10-
602005	WASSER	24	1	D	0804	C	700,00	690,54	9,46-
603005	WÄRME	24	1	D	0600	B	10.000,00	8.747,82	1.252,18-
613005	INSTANDH. VON SONSTIGEN GRUNDSTÜCKSEINRICHTUNGEN	24	1	D	0600	B	0,00	1.082,02	1.082,02
614005	INSTANDH. VON GEBÄUDEN	24	3	D	0600	B	13.000,00	10.590,94	2.409,06-
614006	INSTANDH. VON GEBÄUDEN GBG	24	3	D	0600	B	3.100,00	26.662,33	23.562,33
614015	INSTANDH. VON GEBÄUDEN	24	3	D	0600	B	0,00	569,46	569,46
617000	INSTANDH. VON FAHRZEUGEN WB	24	1	D	0600	B	500,00	261,48	238,52-
617008	INSTANDH. VON FAHRZEUGEN HOLDING	24	1	D	0600	B	400,00	288,70	111,30-
618000	INSTANDH. VON SONSTIGEN ANLAGEN	24	3	D	0600	B	300,00	821,17	521,17
620000	PERSONEN- UND GÜTERTRANSPORTE	24	8	D	0600	B	500,00	127,09	372,91-
630000	POSTDIENSTE	24	1	D	MDPA	A	43.000,00	21.601,81	21.398,19-
630100	POSTDIENSTE	24	1	D	0600	B	0,00	3,65	3,65
631200	TELEKOMMUNIKATIONSDIENSTE	24	1	D	0600	B	300,00	261,60	38,40-
631500	TELEKOMMUNIKATIONSDIENSTE	24	1	D	0600	B	3.200,00	1.492,39	1.707,61-
640000	RECHTSKOSTEN	24	8	D	0600	B	300,00	0,00	300,00-
650000	ZINSEN FÜR FINANZSCHULDEN - INLAND	25	8	S	SN21	C	800,00	815,95	15,95
657000	GELDVERKEHRSSPESEN	24	1	D	0600	B	100,00	2,00	98,00-
670005	VERSICHERUNGEN	24	8	D	0804	C	8.700,00	4.654,79	4.045,21-
670100	VERSICHERUNGEN	24	8	D	0600	B	16.400,00	15.265,10	1.134,90-
690000	SCHADENSFÄLLE	24	8	D	0600	B	300,00	0,00	300,00-
700100	MIETZINSE	24	9	D	0600	B	6.000,00	1.339,56	4.660,44-
700200	MIETZINSE LEASINGRATEN	24	8	D	0800	C	136.600,00	142.562,92	5.962,92
700505	MIETZINSE	24	3	D	0804	C	0,00	66.243,24	66.243,24
710005	ÖFFENTLICHE ABGABEN, OHNE GEBÜHREN GEMÄSS FAG.	24	8	D	0804	C	4.600,00	6.955,62	2.355,62
710100	ÖFFENTLICHE ABGABEN, OHNE GEBÜHREN GEMÄSS FAG.	24	8	D	0600	B	500,00	258,30	241,70-
723000	AMTSPAUSCHALIEN UND REPRÄSENTATIONSAUSGABEN	24	9	D	0600	B	5.400,00	9.428,49	4.028,49
726000	MITGLIEDSBEITRÄGE AN INSTITUTIONEN (IM INLAND)	24	4	D	0600	B	100,00	0,00	100,00-
728005	ENTGELTE FÜR SONSTIGE LEISTUNGEN	24	8	D	0804	C	3.500,00	698,61	2.801,39-
728006	ENTGELTE FÜR SONSTIGE LEISTUNGEN GBG	24	3	D	0600	B	1.000,00	0,00	1.000,00-
728007	ENTGELTE FÜR SONSTIGE LEISTUNGEN ITG	24	9	D	0600	B	176.000,00	196.248,00	20.248,00
728016	ENTGELTE FÜR SONSTIGE LEISTUNGEN GBG-REINIGUNG	24	9	D	0600	B	68.400,00	54.244,00	14.156,00-
728026	ENTGELTE FÜR SONSTIGE LEISTUNGEN GBG	24	9	D	0804	C	0,00	0,00	0,00
728036	ENTGELTE FÜR SONSTIGE LEISTUNGEN GBG	24	9	D	0804	C	4.100,00	4.329,55	229,55
728046	ENTGELTE FÜR SONSTIGE LEISTUNGEN GBG	24	3	D	0600	B	7.500,00	4.000,00	3.500,00-
728070	ENTGELTE FÜR SONSTIGE LEISTUNGEN	24	9	D	0600	B	500,00	0,00	500,00-
728107	ENTGELTE FÜR SONSTIGE LEISTUNGEN ITG	24	3	D	0600	B	0,00	1.800,00	1.800,00
728110	ENTGELTE FÜR SONSTIGE LEISTUNGEN	24	9	D	0600	B	19.000,00	19.231,80	231,80
728200	ENTGELTE FÜR SONSTIGE LEISTUNGEN	24	9	D	0600	B	66.300,00	65.299,86	1.000,14-
728207	ENTGELTE FÜR SONSTIGE LEISTUNGEN ITG	24	9	D	MD00	A	0,00	33.990,00	33.990,00
728240	ENTGELTE FÜR SONSTIGE LEISTUNGEN POINTS4ACTION	24	9	D	0600	B	15.200,00	13.882,19	1.317,81-
728320	ENTGELTE FÜR SONSTIGE LEISTUNGEN SCHULUNGEN	24	9	D	0600	B	13.000,00	11.120,56	1.879,44-
728330	ENTGELTE FÜR SONSTIGE LEISTUNGEN EDV-SCHULUNGEN	24	9	D	0600	B	500,00	159,60	340,40-
728500	ENTGELTE FÜR SONSTIGE LEISTUNGEN ORGANISATIONSENTWICKLUNG	24	9	D	0600	B	34.000,00	25.695,60	8.304,40-

Ordentlicher Haushalt

4 SOZIALE WOHLFAHRT UND WOHNBAUFÖRDERUNG

4 0 1 0 0 AMT FÜR JUGEND UND FAMILIE

TA 4 0 1 0 0

Kenn- ziffer	Bezeichnung	RQ	FG	SN	AOB	R	Budget EUR	Laufendes Soll EUR	Abweichung EUR
728600	ENTGELTE FÜR SONSTIGE LEISTUNGEN	24	9	D	0600	B	51.100,00	36.146,49	14.953,51-
728700	ENTGELTE FÜR SONSTIGE LEISTUNGEN QUALITÄTSMANAGEMENT	24	9	D	0600	B	50.000,00	66.596,02	16.596,02
728800	ENTGELTE FÜR SONSTIGE LEISTUNGEN	24	9	D	0600	B	2.000,00	0,00	2.000,00-
728880	ENTGELTE FÜR SONSTIGE LEISTUNGEN	24	9	D	0600	B	300,00	0,00	300,00-
728980	ENTGELTE FÜR SONSTIGE LEISTUNGEN	24	9	D	0600	B	4.500,00	1.763,42	2.736,58-
768300	SONST. LFD. TRANSFERZAHLUNGEN AN PRIVATE HAUSHALTE	27	5	D	0600	B	900,00	2.000,00	1.100,00
Summe Teilabschnitt 40100				Ausgaben			1.933.000,00	1.992.437,55	59.437,55
				Einnahmen			258.800,00	52.730,51	
				Überschuss, Abgang (-)			1.674.200,00-	1.939.707,04-	

4 SOZIALE WOHLFAHRT UND WOHNBAUFÖRDERUNG
 4 1 1 0 0 LEBENSUNTERHALT (OFFENE SOZIALHILFE)

TA 4 1 1 0 0

Kenn- ziffer	Bezeichnung	RQ	FG	SN	AOB	R	Budget EUR	Laufendes Soll EUR	Abweichung EUR
2.41100	E i n n a h m e n								
817000	KOSTENBEITRÄGE (KOSTENERSÄTZE) FÜR SONSTIGE LEISTUN RÜCKERSÄTZE FÜR	13	1	D	0500	B	100.000,00	31.607,57	68.392,43-
817200	KOSTENBEITRÄGE (KOSTENERSÄTZE) FÜR SONSTIGE LEISTUN RÜCKERSATZ LAND	13	1	D	0500	B	1.493.400,00	560.566,51	932.833,49-
817300	KOSTENBEITRÄGE (KOSTENERSÄTZE) FÜR SONSTIGE LEISTUN ERSATZPFLICHTIGE VERBÄNDE	13	1	D	0500	B	600.000,00	10.785,06	589.214,94-
817400	KOSTENBEITRÄGE (KOSTENERSÄTZE) FÜR SONSTIGE LEISTUN SONSTIGE RÜCKERSÄTZE	13	1	D	0500	B	60.000,00	15.745,58	44.254,42-
817500	KOSTENBEITRÄGE (KOSTENERSÄTZE) FÜR SONSTIGE LEISTUN	13	1	D	0500	B	0,00	0,00	0,00
828000	RÜCKERSÄTZE VON AUSGABEN	18	5	D	0500	B	0,00	89,75	89,75
868000	LFD.TRANSFERZAHlungen VON PRIVATEN HAUSHALTEN VERWALTUNGSSTRAFEN	16	1	D	0500	B	500.000,00	947.423,58	447.423,58
868100	LFD.TRANSFERZAHlungen VON PRIVATEN HAUSHALTEN SPENDEN	16	1	D	0500	B	11.000,00	6.725,00	4.275,00-
868200	LFD.TRANSFERZAHlungen VON PRIVATEN HAUSHALTEN STRAFGELD	16	1	D	0500	B	160.000,00	121.417,38	38.582,62-
868300	LFD.TRANSFERZAHlungen VON PRIVATEN HAUSHALTEN STRAFEN NACH KFG	16	1	D	0500	B	160.000,00	259.186,71	99.186,71
868400	LFD.TRANSFERZAHlungen VON PRIVATEN HAUSHALTEN ORDNUNGSWACHE	16	1	D	0500	B	30.000,00	13.771,72	16.228,28-
868500	LFD.TRANSFERZAHlungen VON PRIVATEN HAUSHALTEN STRAFEN NACH DSG	16	1	D	0500	B	0,00	220,00	220,00
	Summe Teilabschnitt 41100					Einnahmen	3.114.400,00	1.967.538,86	1.146.861,14-
1.41100	A u s g a b e n								
042000	AMTSAUSSTATTUNG	41	3	D	0500	B	700,00	8.253,27	7.553,27
042006	AMTSAUSSTATTUNG GBG	41	3	D	0500	B	0,00	4.206,40	4.206,40
400000	GERINGWERTIGE WIRTSCHAFTSGÜTER D.ANLAGEVERMÖGENS	23	1	D	0500	B	3.000,00	24.497,22	21.497,22
403000	HANDELSWAREN ORTHOP. HILFSMITTEL, BEKLEIDUNG USW.	23	8	D	0500	B	146.000,00	80.676,55	65.323,45-
456000	SCHREIB-, ZEICHEN- UND SONSTIGE BÜROMITTEL	23	1	D	0500	B	4.000,00	3.926,98	73,02-
457009	DRUCKWERKE KOPIERSERVICE - MDPA	23	1	D	0500	B	700,00	668,50	31,50-
459000	SONSTIGE VERBRAUCHSGÜTER	23	1	D	0500	B	400,00	342,91	57,09-
500000	GELDBEZÜGE DER BEAMTEN DER VERWALTUNG	20	0	S	0500	B	660.000,00	617.854,30	42.145,70-
500010	GELDBEZÜGE DER BEAMTEN DER VERWALTUNG	20	0	S	0500	B	5.400,00	3.435,58	1.964,42-
510000	GELDBEZÜGE DER VERTRAGSBEDIENSTETEN DER VERWALTUNG	20	0	S	0500	B	265.000,00	516.961,03	251.961,03
510010	GELDBEZÜGE DER VERTRAGSBEDIENSTETEN DER VERWALTUNG	20	0	S	0500	B	0,00	2.846,17	2.846,17
560000	REISEGEBÜHREN	20	0	D	0500	B	300,00	0,00	300,00-
565000	MEHRLEISTUNGSVERGÜTUNGEN	20	0	S	0500	B	15.400,00	17.708,73	2.308,73
565300	MEHRLEISTUNGSVERGÜTUNGEN	20	0	D	0500	B	5.000,00	0,00	5.000,00-
569000	SONSTIGE NEBENGEBÜHREN	20	0	S	0500	B	24.400,00	31.476,06	7.076,06
580000	DGB ZUM AUSGLEICHFONDS FÜR FAMILIENBEIHILFEN	20	0	S	0500	B	51.200,00	48.253,21	2.946,79-
581000	SONSTIGE DGB ZUR SOZIALEN SICHERHEIT	20	0	S	0500	B	88.100,00	137.849,66	49.749,66
581500	SONSTIGE DGB ZUR SOZIALEN SICHERHEIT	20	0	S	0500	B	23.500,00	23.373,77	126,23-
590000	FREIWILLIGE SOZIALLEISTUNGEN (NUR BARLEISTUNGEN)	20	0	S	0500	B	5.000,00	4.551,45	448,55-
614006	INSTANDH. VON GEBÄUDEN GBG	24	3	D	0500	B	500,00	17.240,03	16.740,03
618000	INSTANDH. VON SONSTIGEN ANLAGEN	24	3	D	0500	B	200,00	0,00	200,00-
620100	PERSONEN- UND GÜTERTRANSPORTE	24	8	D	0500	B	1.000,00	24,60	975,40-
640000	RECHTSKOSTEN	24	8	D	0500	B	200,00	200,00	0,00
690100	SCHADENSFÄLLE	24	8	D	0500	B	21.000,00	243.275,71	222.275,71
700500	MIETZINSE	24	9	D	0500	B	0,00	150,00	150,00
700507	MIETZINSE ITG	24	9	D	0500	B	0,00	544,92	544,92
710100	ÖFFENTLICHE ABGABEN, OHNE GEBÜHREN GEMÄSS FAG.	24	8	D	0500	B	33.000,00	59.016,81	26.016,81
728006	ENTGELTE FÜR SONSTIGE LEISTUNGEN GBG	24	3	D	0500	B	1.200,00	0,00	1.200,00-
728007	ENTGELTE FÜR SONSTIGE LEISTUNGEN ITG	24	9	D	0500	B	0,00	80.844,00	80.844,00

Ordentlicher Haushalt

4 SOZIALE WOHLFAHRT UND WOHNBAUFÖRDERUNG

4 1 1 0 0 LEBENSUNTERHALT (OFFENE SOZIALHILFE)

TA 4 1 1 0 0

Kenn- ziffer	Bezeichnung	RQ	FG	SN	AOB	R	Budget EUR	Laufendes Soll EUR	Abweichung EUR
728200	ENTGELTE FÜR SONSTIGE LEISTUNGEN ERSATZ SH-VERBAND	24	8	D	0500	B	430.000,00	6.018,03	423.981,97-
728207	ENTGELTE FÜR SONSTIGE LEISTUNGEN ITG	24	3	D	0500	B	0,00	9.235,50	9.235,50
728300	ENTGELTE FÜR SONSTIGE LEISTUNGEN	24	8	D	0500	B	3.000,00	532,16	2.467,84-
728310	ENTGELTE FÜR SONSTIGE LEISTUNGEN SCHULUNGEN	24	9	D	0500	B	0,00	149,00	149,00
728320	ENTGELTE FÜR SONSTIGE LEISTUNGEN	24	9	D	0500	B	300,00	683,00	383,00
728400	ENTGELTE FÜR SONSTIGE LEISTUNGEN	24	8	D	0500	B	0,00	15.283,34	15.283,34
728980	ENTGELTE FÜR SONSTIGE LEISTUNGEN	24	9	D	0500	B	6.000,00	13.341,94	7.341,94
768100	SONST. LFD. TRANSFERZAHLUNGEN AN PRIVATE HAUSHALTE SH-ZAHLUNGEN	27	8	D	0500	B	1.100.000,00	576.146,32	523.853,68-
768200	SONST. LFD. TRANSFERZAHLUNGEN AN PRIVATE HAUSHALTE	27	8	D	0500	B	465.000,00	107.941,41	357.058,59-
768400	SONST. LFD. TRANSFERZAHLUNGEN AN PRIVATE HAUSHALTE	27	8	D	0500	B	40.000,00	30.199,58	9.800,42-
768500	SONST. LFD. TRANSFERZAHLUNGEN AN PRIVATE HAUSHALTE	27	8	D	0500	B	250.000,00	323.939,80	73.939,80
Summe Teilabschnitt 41100		Ausgaben					3.649.500,00	3.011.647,94	637.852,06-
		Einnahmen					3.114.400,00	1.967.538,86	
Überschuss, Abgang (-)							535.100,00-	1.044.109,08-	

Ordentlicher Haushalt

4 SOZIALE WOHLFAHRT UND WOHNBAUFÖRDERUNG

4 1 1 1 0 FLÜCHTLINGE UND AUSLÄNDER (OFFENE SOZIALHILFE)

TA 4 1 1 1 0

Kenn- ziffer	Bezeichnung	RQ	FG	SN	AOB	R	Budget EUR	Laufendes Soll EUR	Abweichung EUR
2.41110	E i n n a h m e n								
817200	KOSTENBEITRÄGE (KOSTENERSÄTZE) FÜR SONSTIGE LEISTUN RÜCKERSATZ LAND	13	1	D	0500	B	600,00	0,00	600,00-
	Summe Teilabschnitt 41110					Einnahmen	600,00	0,00	600,00-
1.41110	A u s g a b e n								
403000	HANDELSWAREN	23	8	D	0500	B	500,00	0,00	500,00-
768200	SONST. LFD. TRANSFERZAHLUNGEN AN PRIVATE HAUSHALTE GELDAUSHILFEN	27	8	D	0500	B	500,00	0,00	500,00-
	Summe Teilabschnitt 41110					Ausgaben	1.000,00	0,00	1.000,00-
						Einnahmen	600,00	0,00	
	Überschuss, Abgang (-)						400,00-	0,00	

Ordentlicher Haushalt

4 SOZIALE WOHLFAHRT UND WOHNBAUFÖRDERUNG

4 1 1 2 0 MOBILE PFLEGE UND UNTERBRINGUNG AUF

TA 4 1 1 2 0

Kenn- ziffer	Bezeichnung	RQ	FG	SN	AOB	R	Budget EUR	Laufendes Soll EUR	Abweichung EUR
2.41120	E i n n a h m e n								
817200	KOSTENBEITRÄGE (KOSTENERSÄTZE) FÜR SONSTIGE LEISTUN RÜCKERSATZ LAND	13	1	D	0500	B	12.200,00	12.045,00	155,00-
	Summe Teilabschnitt 41120					Einnahmen	12.200,00	12.045,00	155,00-
1.41120	A u s g a b e n								
728200	ENTGELTE FÜR SONSTIGE LEISTUNGEN	24	8	D	0500	B	100,00	0,00	100,00-
728300	ENTGELTE FÜR SONSTIGE LEISTUNGEN	24	8	D	0500	B	100,00	0,00	100,00-
728310	ENTGELTE FÜR SONSTIGE LEISTUNGEN	24	8	D	0500	B	100,00	0,00	100,00-
728400	ENTGELTE FÜR SONSTIGE LEISTUNGEN PSYCH. FAMILIENPFLEGE	24	8	D	0500	B	20.000,00	20.075,00	75,00
768100	SONST. LFD. TRANSFERZAHLUNGEN AN PRIVATE HAUSHALTE	27	8	D	0500	B	100,00	0,00	100,00-
	Summe Teilabschnitt 41120					Ausgaben	20.400,00	20.075,00	325,00-
						Einnahmen	12.200,00	12.045,00	
						Überschuss, Abgang (-)	8.200,00-	8.030,00-	

Ordentlicher Haushalt

4 SOZIALE WOHLFAHRT UND WOHNBAUFÖRDERUNG

4 1 1 3 0 KRANKENHILFE UND HILFE FÜR WERDENDE MÜTTER

TA 4 1 1 3 0

Kenn- ziffer	Bezeichnung	RQ	FG	SN	AOB	R	Budget EUR	Laufendes Soll EUR	Abweichung EUR
2.41130	E i n n a h m e n								
817000	KOSTENBEITRÄGE (KOSTENERSÄTZE) FÜR SONSTIGE LEISTUN	13	1	D	0500	B	1.000,00	2.901,27	1.901,27
817200	KOSTENBEITRÄGE (KOSTENERSÄTZE) FÜR SONSTIGE LEISTUN RÜCKERSATZ LAND	13	1	D	0500	B	1.017.000,00	1.645.256,33	628.256,33
828000	RÜCKERSÄTZE VON AUSGABEN	18	5	D	0500	B	1.000,00	0,00	1.000,00-
	Summe Teilabschnitt 41130					Einnahmen	1.019.000,00	1.648.157,60	629.157,60
1.41130	A u s g a b e n								
403000	HANDELSWAREN	23	8	D	0500	B	36.000,00	40.127,18	4.127,18
458000	MITTEL ZUR ÄRZTL. BETREUUNG UND GESUNDHEITSVORSORG	23	8	D	0500	B	35.000,00	16.401,33	18.598,67-
620100	PERSONEN- UND GÜTERTRANSPORTE	24	8	D	0500	B	5.000,00	3.262,44	1.737,56-
700100	MIETZINSE	24	8	D	0500	B	2.000,00	0,00	2.000,00-
728000	ENTGELTE FÜR SONSTIGE LEISTUNGEN	24	8	D	0500	B	1.500.000,00	2.636.697,74	1.136.697,74
728100	ENTGELTE FÜR SONSTIGE LEISTUNGEN	24	8	D	0500	B	14.000,00	19.612,50	5.612,50
728200	ENTGELTE FÜR SONSTIGE LEISTUNGEN	24	8	D	0500	B	5.000,00	310,80	4.689,20-
728300	ENTGELTE FÜR SONSTIGE LEISTUNGEN ÄRZTEHONORARE	24	8	D	0500	B	30.000,00	6.579,87	23.420,13-
768000	SONST. LFD. TRANSFERZAHLUNGEN AN PRIVATE HAUSHALTE FREIWILLIGE	27	8	D	0500	B	60.000,00	19.102,02	40.897,98-
768100	SONST. LFD. TRANSFERZAHLUNGEN AN PRIVATE HAUSHALTE	27	8	D	0500	B	6.000,00	0,00	6.000,00-
768200	SONST. LFD. TRANSFERZAHLUNGEN AN PRIVATE HAUSHALTE	27	8	D	0500	B	2.000,00	0,00	2.000,00-
	Summe Teilabschnitt 41130					Ausgaben	1.695.000,00	2.742.093,88	1.047.093,88
						Einnahmen	1.019.000,00	1.648.157,60	
						Überschuss, Abgang (-)	676.000,00-	1.093.936,28-	

Ordentlicher Haushalt

4 SOZIALE WOHLFAHRT UND WOHNBAUFÖRDERUNG
4 1 1 4 0 ERZIEHUNG UND ERWERBSBEFÄHIGUNG (OFFENE

TA 4 1 1 4 0

Kenn- ziffer	Bezeichnung	RQ	FG	SN	AOB	R	Budget EUR	Laufendes Soll EUR	Abweichung EUR
2.41140	E i n n a h m e n								
817200	KOSTENBEITRÄGE (KOSTENERSÄTZE) FÜR SONSTIGE LEISTUN RÜCKERSATZ LAND	13	1	D	0500	B	300,00	0,00	300,00-
	Summe Teilabschnitt 41140					Einnahmen	300,00	0,00	300,00-
1.41140	A u s g a b e n								
768000	SONST. LFD. TRANSFERZAHLUNGEN AN PRIVATE HAUSHALTE	27	8	D	0500	B	500,00	0,00	500,00-
	Summe Teilabschnitt 41140					Ausgaben	500,00	0,00	500,00-
						Einnahmen	300,00	0,00	
	Überschuss, Abgang (-)						200,00-	0,00	

Ordentlicher Haushalt

4 SOZIALE WOHLFAHRT UND WOHNBAUFÖRDERUNG

4 1 1 5 0 BESTATTUNGSaufWAND (OFFENE SoZIALHILFE)

TA 4 1 1 5 0

Kenn- ziffer	Bezeichnung	RQ	FG	SN	AOB	R	Budget EUR	Laufendes Soll EUR	Abweichung EUR
2.41150 E i n n a h m e n									
817200	KOSTENBEITRÄGE (KOSTENERSÄTZE) FÜR SONSTIGE LEISTUNGEN RÜCKERSATZ LAND	13	1	D	0500	B	93.500,00	90.649,32	2.850,68-
829000	SONSTIGE EINNAHMEN	18	1	D	0500	B	1.800,00	27.903,30	26.103,30
Summe Teilabschnitt 41150		Einnahmen					95.300,00	118.552,62	23.252,62
1.41150 A u s g a b e n									
728200	ENTGELTE FÜR SONSTIGE LEISTUNGEN BESTATTUNGSKOSTEN	24	8	D	0500	B	155.000,00	151.082,20	3.917,80-
728500	ENTGELTE FÜR SONSTIGE LEISTUNGEN	24	8	D	0500	B	900,00	0,00	900,00-
Summe Teilabschnitt 41150		Ausgaben					155.900,00	151.082,20	4.817,80-
		Einnahmen					95.300,00	118.552,62	
Überschuss, Abgang (-)							60.600,00-	32.529,58-	

Ordentlicher Haushalt

4 SOZIALE WOHLFAHRT UND WOHNBAUFÖRDERUNG

4 1 1 6 0 HILFE FÜR WERDENDE MÜTTER

TA 4 1 1 6 0

Kenn- ziffer	Bezeichnung	RQ	FG	SN	AOB	R	Budget EUR	Laufendes Soll EUR	Abweichung EUR
2.41160	E i n n a h m e n								
817200	KOSTENBEITRÄGE (KOSTENERSÄTZE) FÜR SONSTIGE LEISTUN RÜCKERSATZ LAND	13	1	D	0500	B	600,00	0,00	600,00-
	Summe Teilabschnitt 41160					Einnahmen	600,00	0,00	600,00-
1.41160	A u s g a b e n								
768000	SONST. LFD. TRANSFERZAHLUNGEN AN PRIVATE HAUSHALTE	27	8	D	0500	B	500,00	0,00	500,00-
768100	SONST. LFD. TRANSFERZAHLUNGEN AN PRIVATE HAUSHALTE	27	8	D	0500	B	500,00	0,00	500,00-
	Summe Teilabschnitt 41160					Ausgaben	1.000,00	0,00	1.000,00-
						Einnahmen	600,00	0,00	
	Überschuss, Abgang (-)						400,00-	0,00	

Ordentlicher Haushalt

4 SOZIALE WOHLFAHRT UND WOHNBAUFÖRDERUNG

4 1 1 7 0 BEDARFSORIENTIERTE MINDESTSICHERUNG

TA 4 1 1 7 0

Kenn- ziffer	Bezeichnung	RQ	FG	SN	AOB	R	Budget EUR	Laufendes Soll EUR	Abweichung EUR
2.41170	E i n n a h m e n								
817000	KOSTENBEITRÄGE (KOSTENERSÄTZE) FÜR SONSTIGE LEISTUN RÜCKERSÄTZE HILFEEMPFÄNGER	13	1	D	0500	B	90.000,00	112.268,89	22.268,89
817100	KOSTENBEITRÄGE (KOSTENERSÄTZE) FÜR SONSTIGE LEISTUN RÜCKERSÄTZE ANGEHÖRIGE	13	1	D	0500	B	150.000,00	2.221,62	147.778,38-
817200	KOSTENBEITRÄGE (KOSTENERSÄTZE) FÜR SONSTIGE LEISTUN RÜCKERSATZ LAND 60 %	13	1	D	0500	B	18.226.200,00	20.542.028,29	2.315.828,29
817300	KOSTENBEITRÄGE (KOSTENERSÄTZE) FÜR SONSTIGE LEISTUN RÜCKERSÄTZE ANDERE	13	1	D	0500	B	700.000,00	776.692,88	76.692,88
	Summe Teilabschnitt 41170						19.166.200,00	21.433.211,68	2.267.011,68
									Einnahmen
1.41170	A u s g a b e n								
642000	BERATUNGSKOSTEN	24	8	D	0500	B	17.000,00	12.785,00	4.215,00-
728100	ENTGELTE FÜR SONSTIGE LEISTUNGEN WOHNBEDARF	24	8	D	0500	B	410.000,00	0,00	410.000,00-
728200	ENTGELTE FÜR SONSTIGE LEISTUNGEN KRANKENVERSICHERUNGSBEITRAG	24	8	D	0500	B	1.350.000,00	1.592.430,10	242.430,10
768000	SONST. LFD. TRANSFERZAHLUNGEN AN PRIVATE HAUSHALTE LEBENSBEDARF	27	8	D	0500	B	28.100.000,00	31.225.532,51	3.125.532,51
768100	SONST. LFD. TRANSFERZAHLUNGEN AN PRIVATE HAUSHALTE	27	8	D	0500	B	500.000,00	1.405.966,19	905.966,19
	Summe Teilabschnitt 41170						30.377.000,00	34.236.713,80	3.859.713,80
									Ausgaben
							19.166.200,00	21.433.211,68	Einnahmen
							11.210.800,00-	12.803.502,12-	Überschuss, Abgang (-)

Kenn- ziffer	Bezeichnung	RQ	FG	SN	AOB	R	Budget EUR	Laufendes Soll EUR	Abweichung EUR
2.41300 E i n n a h m e n									
817000	KOSTENBEITRÄGE (KOSTENERSÄTZE) FÜR SONSTIGE LEISTUN	13	0	D	0500	B	600,00	0,00	600,00-
817090	KOSTENBEITRÄGE (KOSTENERSÄTZE) FÜR SONSTIGE LEISTUN	13	1	D	0500	B	6.400,00	1.885,66	4.514,34-
817100	KOSTENBEITRÄGE (KOSTENERSÄTZE) FÜR SONSTIGE LEISTUN RÜCKERSATZ LAND	13	0	D	0500	B	3.852.100,00	4.084.508,04	232.408,04
	Summe Teilabschnitt 41300					Einnahmen	3.859.100,00	4.086.393,70	227.293,70
1.41300 A u s g a b e n									
042000	AMTSAUSSTATTUNG	41	3	D	0500	B	0,00	1.202,14	1.202,14
346000	INVESTITIONSDARLEHEN VON KREDITINSTITUTEN	65	8	S	SN21	C	200,00	153,85	46,15-
400000	GERINGWERTIGE WIRTSCHAFTSGÜTER D.ANLAGEVERMÖGENS	23	1	D	0500	B	4.000,00	7.230,79	3.230,79
456000	SCHREIB-, ZEICHEN- UND SONSTIGE BÜROMITTEL	23	1	D	0500	B	500,00	451,05	48,95-
457009	DRUCKWERKE KOPIERSERVICE - MDPA	23	1	D	0500	B	100,00	0,00	100,00-
457100	DRUCKWERKE	23	1	D	0500	B	1.000,00	0,00	1.000,00-
459000	SONSTIGE VERBRAUCHSGÜTER	23	1	D	0500	B	200,00	151,32	48,68-
500000	GELDBEZÜGE DER BEAMTEN DER VERWALTUNG	20	0	S	0500	B	150.000,00	132.929,43	17.070,57-
500010	GELDBEZÜGE DER BEAMTEN DER VERWALTUNG	20	0	S	0500	B	0,00	1.147,30	1.147,30
510000	GELDBEZÜGE DER VERTRAGSBEDIENSTETEN DER VERWALTUNG	20	0	S	0500	B	310.000,00	378.896,92	68.896,92
510010	GELDBEZÜGE DER VERTRAGSBEDIENSTETEN DER VERWALTUNG	20	0	S	0500	B	8.600,00	9.317,37	717,37
511000	GELDBEZÜGE DER VB. IN HANDWERKLICHER VERWENDUNG	20	0	S	0500	B	26.400,00	0,00	26.400,00-
511010	GELDBEZÜGE DER VB. IN HANDWERKLICHER VERWENDUNG	20	0	S	0500	B	700,00	0,00	700,00-
560000	REISEGEBÜHREN	20	0	D	0500	B	300,00	114,54	185,46-
565000	MEHRLEISTUNGSVERGÜTUNGEN	20	0	S	0500	B	8.000,00	9.434,01	1.434,01
567000	BELOHNUNGEN UND GELDAUSHILFEN	20	0	S	0500	B	0,00	75,00	75,00
569000	SONSTIGE NEBENGEBÜHREN	20	0	S	0500	B	1.700,00	0,00	1.700,00-
580000	DGB ZUM AUSGLEICHSFONDS FÜR FAMILIENBEIHLIFEN	20	0	S	0500	B	32.900,00	21.573,86	11.326,14-
581000	SONSTIGE DGB ZUR SOZIALEN SICHERHEIT	20	0	S	0500	B	70.700,00	84.512,87	13.812,87
581500	SONSTIGE DGB ZUR SOZIALEN SICHERHEIT	20	0	S	0500	B	5.300,00	8.263,76	2.963,76
590000	FREIWILLIGE SOZIALELEISTUNGEN (NUR BARLEISTUNGEN)	20	0	S	0500	B	1.900,00	2.979,88	1.079,88
614006	INSTANDH. VON GEBÄUDEN GEG	24	3	D	0500	B	100,00	1.545,34	1.445,34
620000	PERSONEN- UND GÜTERTRANSPORTE	24	8	D	0500	B	0,00	13,64	13,64
631200	TELEKOMMUNIKATIONSDIENSTE	24	1	D	0500	B	0,00	243,34	243,34
650000	ZINSEN FÜR FINANZSCHULDEN - INLAND	25	8	S	SN21	C	0,00	6,43	6,43
728007	ENTGELTE FÜR SONSTIGE LEISTUNGEN ITG	24	9	D	0500	B	0,00	31.464,00	31.464,00
728310	ENTGELTE FÜR SONSTIGE LEISTUNGEN	24	9	D	0500	B	0,00	30,00	30,00
728330	ENTGELTE FÜR SONSTIGE LEISTUNGEN SCHULUNGEN	24	9	D	0500	B	0,00	176,36	176,36
728980	ENTGELTE FÜR SONSTIGE LEISTUNGEN	24	9	D	0500	B	3.000,00	1.663,07	1.336,93-
729000	SONSTIGE AUSGABEN	24	8	D	0500	B	1.800,00	540,00	1.260,00-
768000	SONST. LFD. TRANSFERZAHLUNGEN AN PRIVATE HAUSHALTE	27	8	D	0500	B	58.200,00	24.433,89	33.766,11-
768010	SONST. LFD. TRANSFERZAHLUNGEN AN PRIVATE HAUSHALTE KRANKEN-KUR-ANSTALTEN	27	8	D	0500	B	635.800,00	237.837,73	397.962,27-
768020	SONST. LFD. TRANSFERZAHLUNGEN AN PRIVATE HAUSHALTE AMB.U.MOBILE THERAPIEN	27	8	D	0500	B	2.115.200,00	1.502.203,65	612.996,35-
768030	SONST. LFD. TRANSFERZAHLUNGEN AN PRIVATE HAUSHALTE BETREUUNGSK. SUCHTKRANKE	27	8	D	0500	B	1.515.800,00	2.041.049,95	525.249,95
768050	SONST. LFD. TRANSFERZAHLUNGEN AN PRIVATE HAUSHALTE MOBILE SOZIALPSYCH.BETREUUNG	27	8	D	0500	B	2.093.500,00	3.001.448,18	907.948,18

4 SOZIALE WOHLFAHRT UND WOHNBAUFÖRDERUNG
 4 1 ALLGEMEINE ÖFFENTLICHE WOHLFAHRT
 4 1 3 MASSNAHMEN DER BEHINDERTENHILFE
 4 1 3 0 0 BEHINDERTENHILFE HEILBEHANDLUNG

TA 4 1 3 0 0

Kenn- ziffer	Bezeichnung	RQ FG SN AOB R	Budget EUR	Laufendes Soll EUR	Abweichung EUR
	Summe Teilabschnitt 41300				
	Ausgaben		7.045.900,00	7.501.089,67	455.189,67
	Einnahmen		3.859.100,00	4.086.393,70	
	Überschuss, Abgang (-)		3.186.800,00-	3.414.695,97-	

Ordentlicher Haushalt

4 SOZIALE WOHLFAHRT UND WOHNBAUFÖRDERUNG

4 1 3 1 1 BEHINDERTENHILFE ORTHOPÄDISCHE BEHELFE

TA 4 1 3 1 1

Kenn- ziffer	Bezeichnung	RQ	FG	SN	AOB	R	Budget EUR	Laufendes Soll EUR	Abweichung EUR
2.41311 E i n n a h m e n									
817100	KOSTENBEITRÄGE (KOSTENERSÄTZE) FÜR SONSTIGE LEISTUN	13	1	D	0500	B	102.800,00	147.047,25	44.247,25
828000	RÜCKERSÄTZE VON AUSGABEN	18	1	D	0500	B	100,00	0,00	100,00-
	Summe Teilabschnitt 41311					Einnahmen	102.900,00	147.047,25	44.147,25
1.41311 A u s g a b e n									
768000	SONST. LFD. TRANSFERZAHLUNGEN AN PRIVATE HAUSHALTE	27	8	D	0500	B	13.600,00	3.556,01	10.043,99-
768200	SONST. LFD. TRANSFERZAHLUNGEN AN PRIVATE HAUSHALTE "ORTH. BEHELFE;	27	8	D	0500	B	0,00	20.027,42	20.027,42
768210	SONST. LFD. TRANSFERZAHLUNGEN AN PRIVATE HAUSHALTE SONSTIGE HILFSMITTEL	27	8	D	0500	B	157.800,00	221.495,32	63.695,32
	Summe Teilabschnitt 41311					Ausgaben	171.400,00	245.078,75	73.678,75
						Einnahmen	102.900,00	147.047,25	
						Überschuss, Abgang (-)	68.500,00-	98.031,50-	

Ordentlicher Haushalt

4 SOZIALE WOHLFAHRT UND WOHNBAUFÖRDERUNG

4 1 3 1 2 BEHINDERTENHILFE BEHINDERTENGERECHTE AUSSTATTUNG V

TA 4 1 3 1 2

Kenn- ziffer	Bezeichnung	RQ	FG	SN	AOB	R	Budget EUR	Laufendes Soll EUR	Abweichung EUR
2.41312	E i n n a h m e n								
817100	KOSTENBEITRÄGE (KOSTENERSÄTZE) FÜR SONSTIGE LEISTUN	13	3	D	0500	B	8.200,00	6.564,34	1.635,66-
	Summe Teilabschnitt 41312					Einnahmen	8.200,00	6.564,34	1.635,66-
1.41312	A u s g a b e n								
728000	ENTGELTE FÜR SONSTIGE LEISTUNGEN AUSSTATTUNG VON KFZ	24	9	D	0500	B	13.700,00	10.940,57	2.759,43-
	Summe Teilabschnitt 41312					Ausgaben	13.700,00	10.940,57	2.759,43-
						Einnahmen	8.200,00	6.564,34	
	Überschuss, Abgang (-)						5.500,00-	4.376,23-	

Ordentlicher Haushalt

4 SOZIALE WOHLFAHRT UND WOHNBAUFÖRDERUNG

4 1 3 1 3 BEHINDERTENHILFE BAULICHE ÄNDERUNGEN VON WOHNUNGEN

TA 4 1 3 1 3

Kenn- ziffer	Bezeichnung	RQ	FG	SN	AOB	R	Budget EUR	Laufendes Soll EUR	Abweichung EUR
2.41313	E i n n a h m e n								
817100	KOSTENBEITRÄGE (KOSTENERSÄTZE) FÜR SONSTIGE LEISTUNGEN RÜCKERSATZ LAND	13	3	D	0500	B	29.400,00	21.807,25	7.592,75-
828000	RÜCKERSÄTZE VON AUSGABEN	18	3	D	0500	B	1.000,00	0,00	1.000,00-
	Summe Teilabschnitt 41313					Einnahmen	30.400,00	21.807,25	8.592,75-
1.41313	A u s g a b e n								
728000	ENTGELTE FÜR SONSTIGE LEISTUNGEN	24	9	D	0500	B	49.000,00	36.345,42	12.654,58-
	Summe Teilabschnitt 41313					Ausgaben	49.000,00	36.345,42	12.654,58-
						Einnahmen	30.400,00	21.807,25	
						Überschuss, Abgang (-)	18.600,00-	14.538,17-	

Ordentlicher Haushalt

4 SOZIALE WOHLFAHRT UND WOHNBAUFÖRDERUNG
 4 1 3 2 1 BEHINDERTENHILFE, ERZIEHUNG UND SCHULBILDUNG

TA 4 1 3 2 1

Kenn- ziffer	Bezeichnung	RQ	FG	SN	AOB	R	Budget EUR	Laufendes Soll EUR	Abweichung EUR
2.41321 E i n n a h m e n									
817000	KOSTENBEITRÄGE (KOSTENERSÄTZE) FÜR SONSTIGE LEISTUN RÜCKERSATZ LAND	13	1	D	0500	B	200,00	0,00	200,00-
817010	KOSTENBEITRÄGE (KOSTENERSÄTZE) FÜR SONSTIGE LEISTUN	13	1	D	0500	B	20.000,00	12.752,10	7.247,90-
817020	KOSTENBEITRÄGE (KOSTENERSÄTZE) FÜR SONSTIGE LEISTUN	13	1	D	0500	B	64.600,00	0,00	64.600,00-
817090	KOSTENBEITRÄGE (KOSTENERSÄTZE) FÜR SONSTIGE LEISTUN	13	1	D	0500	B	1.100,00	3.587,09	2.487,09
817100	KOSTENBEITRÄGE (KOSTENERSÄTZE) FÜR SONSTIGE LEISTUN RÜCKERSATZ LAND	13	1	D	0500	B	6.374.000,00	5.095.677,94	1.278.322,06-
Summe Teilabschnitt 41321 Einnahmen							6.459.900,00	5.112.017,13	1.347.882,87-
1.41321 A u s g a b e n									
722000	RÜCKERSÄTZE VON EINNAHMEN	24	9	D	0500	B	0,00	82.998,89	82.998,89
728000	ENTGELTE FÜR SONSTIGE LEISTUNGEN	24	9	D	0500	B	620.400,00	685.568,17	65.168,17
728010	ENTGELTE FÜR SONSTIGE LEISTUNGEN	24	8	D	0500	B	145.500,00	149.927,56	4.427,56
728020	ENTGELTE FÜR SONSTIGE LEISTUNGEN	24	8	D	0500	B	25.600,00	36.371,21	10.771,21
728030	ENTGELTE FÜR SONSTIGE LEISTUNGEN ENTWICKLUNGSFÖRDERUNG	24	9	D	0500	B	100,00	0,00	100,00-
728100	ENTGELTE FÜR SONSTIGE LEISTUNGEN	24	8	D	0500	B	485.700,00	389.301,60	96.398,40-
728110	ENTGELTE FÜR SONSTIGE LEISTUNGEN	24	8	D	0500	B	3.493.200,00	2.270.264,50	1.222.935,50-
728120	ENTGELTE FÜR SONSTIGE LEISTUNGEN	24	8	D	0500	B	764.900,00	813.845,75	48.945,75
728200	ENTGELTE FÜR SONSTIGE LEISTUNGEN	24	8	D	0500	B	1.300.400,00	804.799,48	495.600,52-
728210	ENTGELTE FÜR SONSTIGE LEISTUNGEN MOBILE AMBULANTE LEISTUNGEN	24	9	D	0500	B	84.800,00	133.184,64	48.384,64
728220	ENTGELTE FÜR SONSTIGE LEISTUNGEN TEILSTAT.UNTERBRINGUNG	24	9	D	0500	B	0,00	1.647.012,95	1.647.012,95
728300	ENTGELTE FÜR SONSTIGE LEISTUNGEN	24	8	D	0500	B	2.515.800,00	0,00	2.515.800,00-
729000	SONSTIGE AUSGABEN	24	8	D	0500	B	1.188.500,00	1.479.521,82	291.021,82
Summe Teilabschnitt 41321 Ausgaben							10.624.900,00	8.492.796,57	2.132.103,43-
Einnahmen							6.459.900,00	5.112.017,13	
Überschuss, Abgang (-)							4.165.000,00-	3.380.779,44-	

4 SOZIALE WOHLFAHRT UND WOHNBAUFÖRDERUNG
 4 1 3 3 0 BEHINDERTENHILFE, BERUFLICHE EINGLIEDERUNG

TA 4 1 3 3 0

Kenn- ziffer	Bezeichnung	RQ	FG	SN	AOB	R	Budget EUR	Laufendes Soll EUR	Abweichung EUR
2.41330 E i n n a h m e n									
817000	KOSTENBEITRÄGE (KOSTENERSÄTZE) FÜR SONSTIGE LEISTUN	13	0	D	0500	B	200,00	850,89	650,89
817010	KOSTENBEITRÄGE (KOSTENERSÄTZE) FÜR SONSTIGE LEISTUN	13	0	D	0500	B	8.000,00	12.569,81	4.569,81
817020	KOSTENBEITRÄGE (KOSTENERSÄTZE) FÜR SONSTIGE LEISTUN	13	0	D	0500	B	10.000,00	0,00	10.000,00-
817090	KOSTENBEITRÄGE (KOSTENERSÄTZE) FÜR SONSTIGE LEISTUN	13	0	D	0500	B	0,00	4.655,94	4.655,94
817100	KOSTENBEITRÄGE (KOSTENERSÄTZE) FÜR SONSTIGE LEISTUN RÜCKERSATZ LAND	13	0	D	0500	B	2.452.400,00	2.501.966,20	49.566,20
828000	RÜCKERSÄTZE VON AUSGABEN	18	0	D	0500	B	0,00	412,56	412,56
Summe Teilabschnitt 41330 Einnahmen							2.470.600,00	2.520.455,40	49.855,40
1.41330 A u s g a b e n									
728010	ENTGELTE FÜR SONSTIGE LEISTUNGEN	24	8	D	0500	B	459.800,00	345.725,72	114.074,28-
728020	ENTGELTE FÜR SONSTIGE LEISTUNGEN	24	8	D	0500	B	1.460.300,00	1.731.348,58	271.048,58
728030	ENTGELTE FÜR SONSTIGE LEISTUNGEN	24	8	D	0500	B	65.200,00	58.820,38	6.379,62-
728040	ENTGELTE FÜR SONSTIGE LEISTUNGEN	24	8	D	0500	B	1.102.200,00	1.204.520,27	102.320,27
728050	ENTGELTE FÜR SONSTIGE LEISTUNGEN	24	8	D	0500	B	94.300,00	91.240,66	3.059,34-
728100	ENTGELTE FÜR SONSTIGE LEISTUNGEN VOLLZEITSTAT.UNTERBRINGUNG	24	8	D	0500	B	77.300,00	37.983,75	39.316,25-
728110	ENTGELTE FÜR SONSTIGE LEISTUNGEN TEILZEITSTAT. UNTERBRINGUNG	24	8	D	0500	B	200.900,00	220.886,40	19.986,40
728120	ENTGELTE FÜR SONSTIGE LEISTUNGEN EINGLIEDERUNG IN EINRICHTUNGEN	24	8	D	0500	B	127.700,00	127.750,85	50,85
728200	ENTGELTE FÜR SONSTIGE LEISTUNGEN BAS+ PILOTPROJEKT	24	8	D	0500	B	100,00	142.867,84	142.767,84
729000	SONSTIGE AUSGABEN	24	8	D	0500	B	499.600,00	208.799,22	290.800,78-
Summe Teilabschnitt 41330 Ausgaben							4.087.400,00	4.169.943,67	82.543,67
Einnahmen							2.470.600,00	2.520.455,40	
Überschuss, Abgang (-)							1.616.800,00-	1.649.488,27-	

Ordentlicher Haushalt

4 SOZIALE WOHLFAHRT UND WOHNBAUFÖRDERUNG

4 1 3 4 0 BEHINDERTENHILFE LEBENSUNTERHALT

TA 4 1 3 4 0

Kenn- ziffer	Bezeichnung	RQ	FG	SN	AOB	R	Budget EUR	Laufendes Soll EUR	Abweichung EUR
2.41340	E i n n a h m e n								
817000	KOSTENBEITRÄGE (KOSTENERSÄTZE) FÜR SONSTIGE LEISTUN	13	1	D	0500	B	2.500,00	11.717,80	9.217,80
817090	KOSTENBEITRÄGE (KOSTENERSÄTZE) FÜR SONSTIGE LEISTUN	13	1	D	0500	B	10.000,00	792,11	9.207,89-
817100	KOSTENBEITRÄGE (KOSTENERSÄTZE) FÜR SONSTIGE LEISTUN RÜCKERSATZ LAND	13	0	D	0500	B	892.500,00	1.124.496,87	231.996,87
	Summe Teilabschnitt 41340					Einnahmen	905.000,00	1.137.006,78	232.006,78
1.41340	A u s g a b e n								
729000	SONSTIGE AUSGABEN	24	8	D	0500	B	13.600,00	10.242,00	3.358,00-
768000	SONST. LFD. TRANSFERZAHLUNGEN AN PRIVATE HAUSHALTE	27	8	D	0500	B	1.473.900,00	1.863.919,45	390.019,45
	Summe Teilabschnitt 41340					Ausgaben Einnahmen	1.487.500,00 905.000,00	1.874.161,45 1.137.006,78	386.661,45
	Überschuss, Abgang (-)						582.500,00-	737.154,67-	

Ordentlicher Haushalt

4 SOZIALE WOHLFAHRT UND WOHNBAUFÖRDERUNG

4 1 3 5 0 BEHINDERTENHILFE GESCHÜTZTE ARBEIT

TA 4 1 3 5 0

Kenn- ziffer	Bezeichnung	RQ	FG	SN	AOB	R	Budget EUR	Laufendes Soll EUR	Abweichung EUR
2.41350	E i n n a h m e n								
817100	KOSTENBEITRÄGE (KOSTENERSÄTZE) FÜR SONSTIGE LEISTUN RÜCKERSATZ LAND	13	0	D	0500	B	551.300,00	566.295,95	14.995,95
	Summe Teilabschnitt 41350					Einnahmen	551.300,00	566.295,95	14.995,95
1.41350	A u s g a b e n								
768000	SONST. LFD. TRANSFERZAHLUNGEN AN PRIVATE HAUSHALTE	27	8	D	0500	B	776.000,00	791.384,64	15.384,64
768010	SONST. LFD. TRANSFERZAHLUNGEN AN PRIVATE HAUSHALTE	27	8	D	0500	B	86.500,00	91.465,17	4.965,17
	Summe Teilabschnitt 41350					Ausgaben	862.500,00	882.849,81	20.349,81
						Einnahmen	551.300,00	566.295,95	
						Überschuss, Abgang (-)	311.200,00-	316.553,86-	

Ordentlicher Haushalt

4 SOZIALE WOHLFAHRT UND WOHNBAUFÖRDERUNG

4 1 3 5 1 BEHINDERTENHILFE UNTERSTÜTZTE BESCHÄFTIGUNG

TA 4 1 3 5 1

Kenn- ziffer	Bezeichnung	RQ	FG	SN	AOB	R	Budget EUR	Laufendes Soll EUR	Abweichung EUR
2.41351	E i n n a h m e n								
817100	KOSTENBEITRÄGE (KOSTENERSÄTZE) FÜR SONSTIGE LEISTUN RÜCKERSATZ LAND	13	1	D	0500	B	100,00	0,00	100,00-
	Summe Teilabschnitt 41351					Einnahmen	100,00	0,00	100,00-
1.41351	A u s g a b e n								
768000	SONST. LFD. TRANSFERZAHLUNGEN AN PRIVATE HAUSHALTE	27	8	D	0500	B	100,00	0,00	100,00-
	Summe Teilabschnitt 41351					Ausgaben	100,00	0,00	100,00-
						Einnahmen	100,00	0,00	
	Überschuss, Abgang (-)						0,00	0,00	

Ordentlicher Haushalt

4 SOZIALE WOHLFAHRT UND WOHNBAUFÖRDERUNG

4 1 3 6 0 BEHINDERTENHILFE BESCHÄFTIGUNG IN TAGESEINRICHTUNG

TA 4 1 3 6 0

Kenn- ziffer	Bezeichnung	RQ	FG	SN	AOB	R	Budget EUR	Laufendes Soll EUR	Abweichung EUR
2.41360 E i n n a h m e n									
817000	KOSTENBEITRÄGE (KOSTENERSÄTZE) FÜR SONSTIGE LEISTUN	13	0	D	0500	B	300,00	1.655,12	1.355,12
817010	KOSTENBEITRÄGE (KOSTENERSÄTZE) FÜR SONSTIGE LEISTUN	13	0	D	0500	B	180.000,00	250.995,74	70.995,74
817020	KOSTENBEITRÄGE (KOSTENERSÄTZE) FÜR SONSTIGE LEISTUN LANDESPFLEGE GELD	13	0	D	0500	B	30.000,00	0,00	30.000,00-
817090	KOSTENBEITRÄGE (KOSTENERSÄTZE) FÜR SONSTIGE LEISTUN	13	0	D	0500	B	5.000,00	11,80	4.988,20-
817100	KOSTENBEITRÄGE (KOSTENERSÄTZE) FÜR SONSTIGE LEISTUN RÜCKERSATZ LAND	13	0	D	0500	B	7.777.600,00	8.568.908,93	791.308,93
Summe Teilabschnitt 41360		Einnahmen					7.992.900,00	8.821.571,59	828.671,59
1.41360 A u s g a b e n									
728000	ENTGELTE FÜR SONSTIGE LEISTUNGEN	24	8	D	0500	B	5.591.800,00	6.207.699,45	615.899,45
728010	ENTGELTE FÜR SONSTIGE LEISTUNGEN	24	8	D	0500	B	5.550.500,00	6.073.988,34	523.488,34
728020	ENTGELTE FÜR SONSTIGE LEISTUNGEN	24	8	D	0500	B	1.225.600,00	1.242.837,71	17.237,71
728030	ENTGELTE FÜR SONSTIGE LEISTUNGEN TASCHENGELD	24	8	D	0500	B	341.400,00	346.696,00	5.296,00
728040	ENTGELTE FÜR SONSTIGE LEISTUNGEN SONDERVEREINBARUNGEN	24	8	D	0500	B	100,00	0,00	100,00-
728200	ENTGELTE FÜR SONSTIGE LEISTUNGEN IAG - PILOTPROJEKT	24	8	D	0500	B	100,00	176.497,89	176.397,89
729000	SONSTIGE AUSGABEN	24	8	D	0500	B	253.300,00	233.795,50	19.504,50-
Summe Teilabschnitt 41360		Ausgaben					12.962.800,00	14.281.514,89	1.318.714,89
		Einnahmen					7.992.900,00	8.821.571,59	
Überschuss, Abgang (-)							4.969.900,00-	5.459.943,30-	

Ordentlicher Haushalt

4 SOZIALE WOHLFAHRT UND WOHNBAUFÖRDERUNG

4 1 3 6 1 BEHINDERTENHILFE PERSÖNLICHE HILFE

TA 4 1 3 6 1

Kenn- ziffer	Bezeichnung	RQ	FG	SN	AOB	R	Budget EUR	Laufendes Soll EUR	Abweichung EUR
2.41361	E i n n a h m e n								
817100	KOSTENBEITRÄGE (KOSTENERSÄTZE) FÜR SONSTIGE LEISTUN RÜCKERSATZ LAND	13	1	D	0500	B	100,00	0,00	100,00-
	Summe Teilabschnitt 41361					Einnahmen	100,00	0,00	100,00-
1.41361	A u s g a b e n								
728000	ENTGELTE FÜR SONSTIGE LEISTUNGEN	24	8	D	0500	B	100,00	0,00	100,00-
	Summe Teilabschnitt 41361					Ausgaben	100,00	0,00	100,00-
						Einnahmen	100,00	0,00	
	Überschuss, Abgang (-)						0,00	0,00	

Kenn- ziffer	Bezeichnung	RQ	FG	SN	AOB	R	Budget EUR	Laufendes Soll EUR	Abweichung EUR
2.41370 E i n n a h m e n									
817000	KOSTENBEITRÄGE (KOSTENERSÄTZE) FÜR SONSTIGE LEISTUN	13	1	D	0500	B	83.900,00	3.441,88	80.458,12-
817010	KOSTENBEITRÄGE (KOSTENERSÄTZE) FÜR SONSTIGE LEISTUN BEITRÄGE N.D.	13	1	D	0500	B	720.000,00	850.490,28	130.490,28
817020	KOSTENBEITRÄGE (KOSTENERSÄTZE) FÜR SONSTIGE LEISTUN BEITRÄGE N.D.	13	1	D	0500	B	30.000,00	935,38	29.064,62-
817090	KOSTENBEITRÄGE (KOSTENERSÄTZE) FÜR SONSTIGE LEISTUN	13	1	D	0500	B	20.000,00	265,96	19.734,04-
817100	KOSTENBEITRÄGE (KOSTENERSÄTZE) FÜR SONSTIGE LEISTUN RÜCKERSATZ LAND	13	0	D	0500	B	8.134.200,00	9.568.327,14	1.434.127,14
828000	RÜCKERSÄTZE VON AUSGABEN	18	0	D	0500	B	0,00	40.116,60	40.116,60
Summe Teilabschnitt 41370 Einnahmen							8.988.100,00	10.463.577,24	1.475.477,24
1.41370 A u s g a b e n									
728000	ENTGELTE FÜR SONSTIGE LEISTUNGEN	24	8	D	0500	B	6.902.100,00	7.661.011,38	758.911,38
728010	ENTGELTE FÜR SONSTIGE LEISTUNGEN	24	8	D	0500	B	1.032.200,00	640.393,16	391.806,84-
728020	ENTGELTE FÜR SONSTIGE LEISTUNGEN	24	8	D	0500	B	1.091.000,00	1.433.186,06	342.186,06
728030	ENTGELTE FÜR SONSTIGE LEISTUNGEN	24	8	D	0500	B	1.426.400,00	1.272.236,57	154.163,43-
728040	ENTGELTE FÜR SONSTIGE LEISTUNGEN	24	8	D	0500	B	727.900,00	929.857,11	201.957,11
728050	ENTGELTE FÜR SONSTIGE LEISTUNGEN	24	8	D	0500	B	124.700,00	127.675,39	2.975,39
728070	ENTGELTE FÜR SONSTIGE LEISTUNGEN VOLLZEITSTAT. UNTERBRINGUNG	24	8	D	0500	B	2.252.800,00	3.098.761,73	845.961,73
728080	ENTGELTE FÜR SONSTIGE LEISTUNGEN	24	8	D	0500	B	0,00	775.570,50	775.570,50
Summe Teilabschnitt 41370 Ausgaben							13.557.100,00	15.938.691,90	2.381.591,90
Einnahmen							8.988.100,00	10.463.577,24	
Überschuss, Abgang (-)							4.569.000,00-	5.475.114,66-	

Ordentlicher Haushalt

4 SOZIALE WOHLFAHRT UND WOHNBAUFÖRDERUNG

4 1 3 7 1 BEHINDERTENHILFE ÜBERNAHME ENTGELTE IN PFLEGEHEIME

TA 4 1 3 7 1

Kenn- ziffer	Bezeichnung	RQ	FG	SN	AOB	R	Budget EUR	Laufendes Soll EUR	Abweichung EUR
2.41371	E i n n a h m e n								
817010	KOSTENBEITRÄGE (KOSTENERSÄTZE) FÜR SONSTIGE LEISTUN	13	1	D	0500	B	11.000,00	10.927,54	72,46-
817020	KOSTENBEITRÄGE (KOSTENERSÄTZE) FÜR SONSTIGE LEISTUN	13	1	D	0500	B	800,00	0,00	800,00-
817100	KOSTENBEITRÄGE (KOSTENERSÄTZE) FÜR SONSTIGE LEISTUN RÜCKERSATZ LAND	13	1	D	0500	B	314.200,00	284.562,78	29.637,22-
	Summe Teilabschnitt 41371						326.000,00	295.490,32	30.509,68-
	Einnahmen								
1.41371	A u s g a b e n								
728000	ENTGELTE FÜR SONSTIGE LEISTUNGEN	24	8	D	0500	B	523.800,00	474.271,30	49.528,70-
	Summe Teilabschnitt 41371						523.800,00	474.271,30	49.528,70-
	Ausgaben								
	Einnahmen						326.000,00	295.490,32	
	Überschuss, Abgang (-)						197.800,00-	178.780,98-	

Ordentlicher Haushalt

4 SOZIALE WOHLFAHRT UND WOHNBAUFÖRDERUNG
 4 1 3 7 2 BEHINDERTENHILFE WOHNEN MIT MIETZINSBEIHILFE

TA 4 1 3 7 2

Kenn- ziffer	Bezeichnung	RQ	FG	SN	AOB	R	Budget EUR	Laufendes Soll EUR	Abweichung EUR
2.41372 E i n n a h m e n									
817090	KOSTENBEITRÄGE (KOSTENERSÄTZE) FÜR SONSTIGE LEISTUN	13	1	D	0500	B	200,00	0,00	200,00-
817100	KOSTENBEITRÄGE (KOSTENERSÄTZE) FÜR SONSTIGE LEISTUN RÜCKERSATZ LAND	13	1	D	0500	B	123.000,00	105.572,39	17.427,61-
	Summe Teilabschnitt 41372						123.200,00	105.572,39	17.627,61-
1.41372 A u s g a b e n									
768000	SONST. LFD. TRANSFERZAHLUNGEN AN PRIVATE HAUSHALTE	27	8	D	0500	B	205.000,00	175.953,98	29.046,02-
	Summe Teilabschnitt 41372						205.000,00	175.953,98	29.046,02-
							123.200,00	105.572,39	
	Überschuss, Abgang (-)						81.800,00-	70.381,59-	

Ordentlicher Haushalt

4 SOZIALE WOHLFAHRT UND WOHNBAUFÖRDERUNG

4 1 3 7 3 BEHINDERTENHILFE HILFE ZUM WOHNEN

TA 4 1 3 7 3

Kenn- ziffer	Bezeichnung	RQ	FG	SN	AOB	R	Budget EUR	Laufendes Soll EUR	Abweichung EUR
2.41373	E i n n a h m e n								
817000	KOSTENBEITRÄGE (KOSTENERSÄTZE) FÜR SONSTIGE LEISTUN	13	1	D	0500	B	1.000,00	0,00	1.000,00-
817090	KOSTENBEITRÄGE (KOSTENERSÄTZE) FÜR SONSTIGE LEISTUN	13	1	D	0500	B	13.000,00	0,00	13.000,00-
817100	KOSTENBEITRÄGE (KOSTENERSÄTZE) FÜR SONSTIGE LEISTUN RÜCKERSATZ LAND	13	1	D	0500	B	801.800,00	717.834,97	83.965,03-
	Summe Teilabschnitt 41373						815.800,00	717.834,97	97.965,03-
	Einnahmen								
1.41373	A u s g a b e n								
728000	ENTGELTE FÜR SONSTIGE LEISTUNGEN	24	8	D	0500	B	1.307.400,00	1.171.734,46	135.665,54-
728010	ENTGELTE FÜR SONSTIGE LEISTUNGEN	24	8	D	0500	B	28.900,00	820,60	28.079,40-
728020	ENTGELTE FÜR SONSTIGE LEISTUNGEN	24	8	D	0500	B	0,00	23.836,56	23.836,56
	Summe Teilabschnitt 41373						1.336.300,00	1.196.391,62	139.908,38-
	Ausgaben								
	Einnahmen						815.800,00	717.834,97	
	Überschuss, Abgang (-)						520.500,00-	478.556,65-	

Ordentlicher Haushalt

4 SOZIALE WOHLFAHRT UND WOHNBAUFÖRDERUNG

4 1 3 7 4 BEHINDERTENHILFE ENTLAST.FAMILIE U.GESTALT.FREIZEI

TA 4 1 3 7 4

Kenn- ziffer	Bezeichnung	RQ	FG	SN	AOB	R	Budget EUR	Laufendes Soll EUR	Abweichung EUR
2.41374 E i n n a h m e n									
817010	KOSTENBEITRÄGE (KOSTENERSÄTZE) FÜR SONSTIGE LEISTUN	13	1	D	0500	B	1.500,00	80.551,07	79.051,07
817100	KOSTENBEITRÄGE (KOSTENERSÄTZE) FÜR SONSTIGE LEISTUN RÜCKERSATZ LAND	13	1	D	0500	B	3.954.100,00	4.337.387,52	383.287,52
Summe Teilabschnitt 41374 Einnahmen							3.955.600,00	4.417.938,59	462.338,59
1.41374 A u s g a b e n									
728000	ENTGELTE FÜR SONSTIGE LEISTUNGEN	24	8	D	0500	B	4.399.800,00	4.049.725,40	350.074,60-
728100	ENTGELTE FÜR SONSTIGE LEISTUNGEN	24	8	D	0500	B	607.700,00	640.331,00	32.631,00
728200	ENTGELTE FÜR SONSTIGE LEISTUNGEN FERIEBETREUUNG	24	8	D	0500	B	100,00	31.699,76	31.599,76
729000	SONSTIGE AUSGABEN	24	8	D	0500	B	100,00	0,00	100,00-
768010	SONST. LFD. TRANSFERZAHLUNGEN AN PRIVATE HAUSHALTE PERSÖNL. BUDGET	27	8	D	0500	B	1.582.400,00	2.507.223,04	924.823,04
Summe Teilabschnitt 41374 Ausgaben							6.590.100,00	7.228.979,20	638.879,20
Einnahmen							3.955.600,00	4.417.938,59	
Überschuss, Abgang (-)							2.634.500,00-	2.811.040,61-	

Ordentlicher Haushalt

4 SOZIALE WOHLFAHRT UND WOHNBAUFÖRDERUNG

4 1 3 8 0 BEHINDERTENHILFE TRANSPORTKOSTEN

TA 4 1 3 8 0

Kenn- ziffer	Bezeichnung	RQ	FG	SN	AOB	R	Budget EUR	Laufendes Soll EUR	Abweichung EUR
2.41380	E i n n a h m e n								
817100	KOSTENBEITRÄGE (KOSTENERSÄTZE) FÜR SONSTIGE LEISTUN RÜCKERSATZ LAND	13	0	D	0500	B	1.710.700,00	1.382.639,71	328.060,29-
	Summe Teilabschnitt 41380					Einnahmen	1.710.700,00	1.382.639,71	328.060,29-
1.41380	A u s g a b e n								
620000	PERSONEN- UND GÜTERTRANSPORTE	24	8	D	0500	B	1.075.500,00	659.079,71	416.420,29-
620010	PERSONEN- UND GÜTERTRANSPORTE	24	8	D	0500	B	44.300,00	35.635,37	8.664,63-
620020	PERSONEN- UND GÜTERTRANSPORTE	24	8	D	0500	B	26.900,00	8.466,89	18.433,11-
620030	PERSONEN- UND GÜTERTRANSPORTE	24	8	D	0500	B	1.704.400,00	1.601.217,55	103.182,45-
	Summe Teilabschnitt 41380					Ausgaben	2.851.100,00	2.304.399,52	546.700,48-
						Einnahmen	1.710.700,00	1.382.639,71	
						Überschuss, Abgang (-)	1.140.400,00-	921.759,81-	

Ordentlicher Haushalt

4 SOZIALE WOHLFAHRT UND WOHNBAUFÖRDERUNG
4 1 3 8 1 BEHINDERTENHILFE ERSATZ DER REISEKOSTEN

TA 4 1 3 8 1

Kenn- ziffer	Bezeichnung	RQ	FG	SN	AOB	R	Budget EUR	Laufendes Soll EUR	Abweichung EUR
2.41381	E i n n a h m e n								
817100	KOSTENBEITRÄGE (KOSTENERSÄTZE) FÜR SONSTIGE LEISTUN RÜCKERSATZ LAND	13	1	D	0500	B	100,00	0,00	100,00-
	Summe Teilabschnitt 41381					Einnahmen	100,00	0,00	100,00-
1.41381	A u s g a b e n								
729000	KOSTENBEITRÄGE (KOSTENERSÄTZE) FÜR SONSTIGE LEISTUN	24	8	D	0500	B	100,00	0,00	100,00-
	Summe Teilabschnitt 41381					Ausgaben	100,00	0,00	100,00-
						Einnahmen	100,00	0,00	
	Überschuss, Abgang (-)						0,00	0,00	

Ordentlicher Haushalt

4 SOZIALE WOHLFAHRT UND WOHNBAUFÖRDERUNG

4 1 3 9 0 BEHINDERTENHILFE SONSTIGE KOSTEN

TA 4 1 3 9 0

Kenn- ziffer	Bezeichnung	RQ	FG	SN	AOB	R	Budget EUR	Laufendes Soll EUR	Abweichung EUR
2.41390 E i n n a h m e n									
817090	KOSTENBEITRÄGE (KOSTENERSÄTZE) FÜR SONSTIGE LEISTUN	13	1	D	0500	B	600,00	0,00	600,00-
817100	KOSTENBEITRÄGE (KOSTENERSÄTZE) FÜR SONSTIGE LEISTUN RÜCKERSATZ LAND	13	0	D	0500	B	22.500,00	6.491,82	16.008,18-
Summe Teilabschnitt 41390		Einnahmen					23.100,00	6.491,82	16.608,18-
1.41390 A u s g a b e n									
346000	INVESTITIONSDARLEHEN VON KREDITINSTITUTEN	65	8	S	SN21	C	14.500,00	14.533,33	33,33
650000	ZINSEN FÜR FINANZSCHULDEN - INLAND	25	8	S	SN21	C	2.000,00	565,83	1.434,17-
728000	ENTGELTE FÜR SONSTIGE LEISTUNGEN	24	8	D	0500	B	37.500,00	10.819,70	26.680,30-
Summe Teilabschnitt 41390		Ausgaben					54.000,00	25.918,86	28.081,14-
		Einnahmen					23.100,00	6.491,82	
Überschuss, Abgang (-)							30.900,00-	19.427,04-	

Ordentlicher Haushalt

4 SOZIALE WOHLFAHRT UND WOHNBAUFÖRDERUNG
4 1 3 9 1 BEHINDERTENHILFE KOSTENTRAGUNG IHB-TEAM

TA 4 1 3 9 1

Kenn- ziffer	Bezeichnung	RQ	FG	SN	AOB	R	Budget EUR	Laufendes Soll EUR	Abweichung EUR
2.41391	E i n n a h m e n								
828000	RÜCKERSÄTZE VON AUSGABEN RÜCKERSÄTZE FÜR VERFAHRENSKOSTEN	18	1	D	0500	B	100,00	4.335,25	4.235,25
	Summe Teilabschnitt 41391					Einnahmen	100,00	4.335,25	4.235,25
1.41391	A u s g a b e n								
641000	PRÜFUNGSKOSTEN	24	8	D	0500	B	0,00	104.725,18	104.725,18
	Summe Teilabschnitt 41391					Ausgaben	0,00	104.725,18	104.725,18
						Einnahmen	100,00	4.335,25	
	Überschuss, Abgang (-)						100,00	100.389,93-	

Ordentlicher Haushalt

4 SOZIALE WOHLFAHRT UND WOHNBAUFÖRDERUNG

4 1 3 9 2 BEHINDERTENHILFE §47 ABS.5 KOSTENÜBERNAHME

TA 4 1 3 9 2

Kenn- ziffer	Bezeichnung	RQ	FG	SN	AOB	R	Budget EUR	Laufendes Soll EUR	Abweichung EUR
<hr/>									
1.41392	A u s g a b e n								
728000	ENTGELTE FÜR SONSTIGE LEISTUNGEN	24	8	D	0500	B	0,00	8.520,00	8.520,00
<hr/>									
	Summe Teilabschnitt 41392					Ausgaben Zugleich Überschuss, Abgang (-)	0,00	8.520,00	8.520,00

4 SOZIALE WOHLFAHRT UND WOHNBAUFÖRDERUNG
4 1 9 0 0 SONSTIGE EINRICHTUNGEN UND MASSNAHMEN

TA 4 1 9 0 0

Kenn- ziffer	Bezeichnung	RQ	FG	SN	AOB	R	Budget EUR	Laufendes Soll EUR	Abweichung EUR
2.41900 E i n n a h m e n									
817000	KOSTENBEITRÄGE (KOSTENERSÄTZE) FÜR SONSTIGE LEISTUN BUNDESPFLEGE GELD	13	1	D	0500	B	15.020.000,00	14.891.853,68	128.146,32-
817010	KOSTENBEITRÄGE (KOSTENERSÄTZE) FÜR SONSTIGE LEISTUN	13	1	D	0500	B	770.000,00	566.818,12	203.181,88-
817020	KOSTENBEITRÄGE (KOSTENERSÄTZE) FÜR SONSTIGE LEISTUN	13	1	D	0500	B	840.000,00	887.490,30	47.490,30
817100	KOSTENBEITRÄGE (KOSTENERSÄTZE) FÜR SONSTIGE LEISTUN LANDESPFLEGE GELD	13	1	D	0500	B	519.000,00	477,04	518.522,96-
817200	KOSTENBEITRÄGE (KOSTENERSÄTZE) FÜR SONSTIGE LEISTUN	13	1	D	0500	B	55.559.200,00	51.774.103,65	3.785.096,35-
817210	KOSTENBEITRÄGE (KOSTENERSÄTZE) FÜR SONSTIGE LEISTUN	13	1	D	0500	B	100,00	0,00	100,00-
817300	KOSTENBEITRÄGE (KOSTENERSÄTZE) FÜR SONSTIGE LEISTUN	13	1	D	0500	B	200.000,00	132.608,29	67.391,71-
829000	SONSTIGE EINNAHMEN	18	5	D	0500	B	900,00	0,00	900,00-
	Summe Teilabschnitt 41900 Einnahmen						72.909.200,00	68.253.351,08	4.655.848,92-
1.41900 A u s g a b e n									
042000	AMTSAUSSTATTUNG	41	3	D	0500	B	1.300,00	3.027,04	1.727,04
346000	INVESTITIONSDARLEHEN VON KREDITINSTITUTEN	65	8	S	SN21	C	200,00	153,85	46,15-
400000	GERINGWERTIGE WIRTSCHAFTSGÜTER D.ANLAGEVERMÖGENS	23	1	D	0500	B	2.500,00	8.666,56	6.166,56
403000	HANDELSWAREN ORTHOP. BEHELFE	23	8	D	0500	B	12.000,00	19.713,76	7.713,76
403100	HANDELSWAREN BEKLEIDUNG	23	8	D	0500	B	2.000,00	465,20	1.534,80-
456000	SCHREIB-, ZEICHEN- UND SONSTIGE BÜROMITTEL	23	1	D	0500	B	1.500,00	1.076,88	423,12-
457009	DRUCKWERKE KOPIERSERVICE - MDPA	23	1	D	0500	B	300,00	0,00	300,00-
458000	MITTEL ZUR ÄRZTL. BETREUUNG UND GESUNDHEITSVORSORG	23	8	D	0500	B	95.000,00	81.910,41	13.089,59-
500000	GELDBEZÜGE DER BEAMTEN DER VERWALTUNG	20	0	S	0500	B	510.000,00	554.059,19	44.059,19
500010	GELDBEZÜGE DER BEAMTEN DER VERWALTUNG	20	0	D	0500	B	0,00	421,52	421,52
510000	GELDBEZÜGE DER VERTRAGSBEDIENSTETEN DER VERWALTUNG	20	0	S	0500	B	30.200,00	66.007,03	35.807,03
510010	GELDBEZÜGE DER VERTRAGSBEDIENSTETEN DER VERWALTUNG	20	0	S	0500	B	500,00	0,00	500,00-
560000	REISEGEBÜHREN	20	0	D	0500	B	0,00	40,40	40,40
565000	MEHRLEISTUNGSVERGÜTUNGEN	20	0	S	0500	B	8.600,00	8.833,88	233,88
569000	SONSTIGE NEBENGEBÜHREN	20	0	S	0500	B	1.900,00	129,29	1.770,71-
580000	DGB ZUM AUSGLEICHSFONDS FÜR FAMILIENBEIHILFEN	20	0	S	0500	B	21.500,00	26.428,73	4.928,73
581000	SONSTIGE DGB ZUR SOZIALEN SICHERHEIT	20	0	S	0500	B	27.900,00	36.302,82	8.402,82
581500	SONSTIGE DGB ZUR SOZIALEN SICHERHEIT	20	0	S	0500	B	14.500,00	17.166,42	2.666,42
590000	FREIWILLIGE SOZIALLEISTUNGEN (NUR BARLEISTUNGEN)	20	0	S	0500	B	3.400,00	3.978,29	578,29
614006	INSTANDH. VON GEBÄUDEN GBG	24	3	D	0500	B	0,00	91,25	91,25
618006	INSTANDH. VON SONSTIGEN ANLAGEN GBG	24	3	D	0500	B	100,00	0,00	100,00-
620100	PERSONEN- UND GÜTERTRANSPORTE	24	8	D	0500	B	12.000,00	4.869,30	7.130,70-
631000	TELEKOMMUNIKATIONSDIENSTE	24	1	D	0500	B	100,00	0,00	100,00-
631200	TELEKOMMUNIKATIONSDIENSTE	24	1	D	0500	B	100,00	0,00	100,00-
640000	RECHTSKOSTEN	24	8	D	0500	B	5.100,00	291,68	4.808,32-
642100	BERATUNGSKOSTEN	24	8	D	0500	B	30.000,00	17.050,00	12.950,00-
650000	ZINSEN FÜR FINANZSCHULDEN - INLAND	25	8	S	SN21	C	0,00	6,43	6,43
722000	RÜCKERSÄTZE VON EINNAHMEN	24	8	D	0500	B	100,00	0,00	100,00-
728007	ENTGELTE FÜR SONSTIGE LEISTUNGEN ITG	24	9	D	0500	B	0,00	30.672,00	30.672,00
728010	ENTGELTE FÜR SONSTIGE LEISTUNGEN SCHULUNGEN	24	9	D	0500	B	0,00	2.891,52	2.891,52
728020	ENTGELTE FÜR SONSTIGE LEISTUNGEN	24	9	D	0500	B	100,00	0,00	100,00-
728200	ENTGELTE FÜR SONSTIGE LEISTUNGEN	24	8	D	0500	B	500,00	679,00	179,00
728210	ENTGELTE FÜR SONSTIGE LEISTUNGEN	24	8	D	0500	B	80.000,00	46.860,38	33.139,62-

Kenn- ziffer	Bezeichnung	RQ	FG	SN	AOB	R	Budget EUR	Laufendes Soll EUR	Abweichung EUR
728220	ENTGELTE FÜR SONSTIGE LEISTUNGEN	24	8	D	0500	B	45.000,00	47.511,23	2.511,23
728300	ENTGELTE FÜR SONSTIGE LEISTUNGEN PRIVATHEIME	24	8	D	0500	B	66.900.000,00	66.682.812,45	217.187,55-
728310	ENTGELTE FÜR SONSTIGE LEISTUNGEN LANDESALTENPFLEGEHEIME	24	8	D	0500	B	350.000,00	236.373,70	113.626,30-
728320	ENTGELTE FÜR SONSTIGE LEISTUNGEN BETREUTES WOHNEN	24	8	D	0500	B	100.000,00	30.051,00	69.949,00-
728400	ENTGELTE FÜR SONSTIGE LEISTUNGEN KRANKENANSTALTEN	24	8	D	0500	B	250.000,00	30.624,50	219.375,50-
728410	ENTGELTE FÜR SONSTIGE LEISTUNGEN AMBULANZGEBÜHREN	24	8	D	0500	B	13.000,00	6.031,24	6.968,76-
728500	ENTGELTE FÜR SONSTIGE LEISTUNGEN KOSTENERSATZ SH-VERBAND	24	8	D	0500	B	1.400.000,00	851.003,18	548.996,82-
728600	ENTGELTE FÜR SONSTIGE LEISTUNGEN PENSIONISTENHEIM GRIES	24	8	D	0500	B	4.800.000,00	3.179.846,50	1.620.153,50-
728610	ENTGELTE FÜR SONSTIGE LEISTUNGEN SENIORENZENTRUM	24	8	D	0500	B	3.200.000,00	2.968.393,33	231.606,67-
728620	ENTGELTE FÜR SONSTIGE LEISTUNGEN GERIATRISCHES KRANKENHAUS	24	8	D	0500	B	7.250.000,00	4.899.735,80	2.350.264,20-
728630	ENTGELTE FÜR SONSTIGE LEISTUNGEN PFLEGEWOHNHEIM PETER ROSEGGER	24	8	D	0500	B	0,00	987.461,03	987.461,03
728700	ENTGELTE FÜR SONSTIGE LEISTUNGEN ANSTALTEN	24	8	D	0500	B	7.500.000,00	5.882.335,16	1.617.664,84-
728710	ENTGELTE FÜR SONSTIGE LEISTUNGEN PSYCHIATRISCHE FAMILIENPFLEGE	24	8	D	0500	B	121.500,00	121.766,19	266,19
728980	ENTGELTE FÜR SONSTIGE LEISTUNGEN	24	9	D	0500	B	4.000,00	5.967,49	1.967,49
729000	SONSTIGE AUSGABEN	24	8	D	0500	B	2.500,00	1.150,01	1.349,99-
768100	SONST. LFD. TRANSFERZAHLUNGEN AN PRIVATE HAUSHALTE TASCHENGELD	27	8	D	0500	B	130.000,00	72.921,69	57.078,31-
768600	SONST. LFD. TRANSFERZAHLUNGEN AN PRIVATE HAUSHALTE FREIWILLIGE	27	8	D	0500	B	300.000,00	120.917,60	179.082,40-
	Summe Teilabschnitt 41900						93.227.400,00	87.056.694,93	6.170.705,07-
							72.909.200,00	68.253.351,08	
							Überschuss, Abgang (-)	20.318.200,00-	18.803.343,85-

Ordentlicher Haushalt

4 SOZIALE WOHLFAHRT UND WOHNBAUFÖRDERUNG

4 2 0 0 0 ALTENHEIME

TA 4 2 0 0 0

Kenn- ziffer	Bezeichnung	RQ	FG	SN	AOB	R	Budget EUR	Laufendes Soll EUR	Abweichung EUR
2.42000	E i n n a h m e n								
249000	DARLEHEN ZUR INVESTITIONSFÖRDERUNG AN ANDERE	53	0	D	SN21	C	99.200,00	116.516,26	17.316,26
249100	DARLEHEN ZUR INVESTITIONSFÖRDERUNG AN ANDERE	53	0	D	SN21	C	115.300,00	115.976,16	676,16
820000	EINNAHMEN A.D. VERZINSUNG V. DARLEHEN U. WERTPAPIE	14	1	D	SN21	C	1.100,00	1.129,33	29,33
820100	EINNAHMEN A.D. VERZINSUNG V. DARLEHEN U. WERTPAPIE	14	1	D	SN21	C	14.900,00	12.907,66	1.992,34-
824000	EINN.A.D.VERMIETUNG U.VERPACHTUNG/A.DIENSTBARK.U.B	14	5	D	0805	C	0,00	0,00	0,00
	Summe Teilabschnitt 42000					Einnahmen	230.500,00	246.529,41	16.029,41
1.42000	A u s g a b e n								
341000	INVESTITIONSDARLEHEN VON LÄNDERN, LANDESFONDS U. -	64	8	S	SN21	C	100.500,00	116.516,26	16.016,26
346000	INVESTITIONSDARLEHEN VON KREDITINSTITUTEN	65	8	S	SN21	C	115.300,00	115.976,16	676,16
347000	INVESTITITONSDARLEHEN VON ANDEREN	65	8	S	0800	C	0,00	0,00	0,00
650000	ZINSEN FÜR FINANZSCHULDEN - INLAND	25	8	S	SN21	C	16.000,00	14.036,99	1.963,01-
	Summe Teilabschnitt 42000					Ausgaben	231.800,00	246.529,41	14.729,41
						Einnahmen	230.500,00	246.529,41	
						Überschuss, Abgang (-)	1.300,00-	0,00	

4 SOZIALE WOHLFAHRT UND WOHNBAUFÖRDERUNG
 4 2 0 1 0 SENIORENWOHNUNGEN

TA 4 2 0 1 0

Kenn- ziffer	Bezeichnung	RQ	FG	SN	AOB	R	Budget EUR	Laufendes Soll EUR	Abweichung EUR
2.42010 E i n n a h m e n									
817100	KOSTENBEITRÄGE (KOSTENERSÄTZE) FÜR SONSTIGE LEISTUN	13	1	D	0500	B	700,00	0,00	700,00-
817300	KOSTENBEITRÄGE (KOSTENERSÄTZE) FÜR SONSTIGE LEISTUN	13	0	D	0500	B	1.000,00	0,00	1.000,00-
817305	KOSTENBEITRÄGE (KOSTENERSÄTZE) FÜR SONSTIGE LEISTUN	13	1	D	0804	C	1.200,00	937,44	262,56-
824000	EINN. A.D. VERMIETUNG U. VERPACHTUNG/A.DIENSTBARK.U.B	14	5	D	0500	B	0,00	0,00	0,00
824005	EINN. A.D. VERMIETUNG U. VERPACHTUNG/A.DIENSTBARK.U.B	14	1	D	0500	B	140.000,00	164.519,47	24.519,47
824200	EINN. A.D. VERMIETUNG U. VERPACHTUNG/A.DIENSTBARK.U.B	14	1	D	0500	B	0,00	0,00	0,00
824205	EINN. A.D. VERMIETUNG U. VERPACHTUNG/A.DIENSTBARK.U.B	14	1	D	0500	B	55.500,00	56.878,40	1.378,40
825000	EINN. A.D. UNTERVERMIETUNG U. UNTERVERPACHTUNG V. ANGE	14	1	D	0805	C	0,00	0,00	0,00
	Summe Teilabschnitt 42010 Einnahmen						198.400,00	222.335,31	23.935,31
1.42010 A u s g a b e n									
043100	BETRIEBSAUSSTATTUNG	41	3	D	0500	B	3.000,00	430,00	2.570,00-
070000	AKTIVIERUNGSFÄHIGE RECHTE	42	3	D	0500	B	1.000,00	0,00	1.000,00-
341000	INVESTITIONSDARLEHEN VON LÄNDERN, LANDESFONDS U. -	64	8	S	SN21	C	700,00	660,90	39,10-
344000	INVESTITIONSDARLEHEN V. SONST. TRÄGERN D. ÖFFENTL.	64	8	S	SN21	C	11.500,00	11.495,92	4,08-
346000	INVESTITIONSDARLEHEN VON KREDITINSTITUTEN	65	8	S	SN21	C	38.200,00	38.415,25	215,25
400300	GERINGWERTIGE WIRTSCHAFTSGÜTER D. ANLAGEVERMÖGENS	23	3	D	0500	B	3.000,00	898,00	2.102,00-
402000	MATERIALIEN F. INNERBETRIEBLICHE LEISTUNGEN	23	1	D	0500	B	100,00	0,00	100,00-
420000	PFLANZLICHE ROHSTOFFE	23	1	D	0500	B	100,00	0,00	100,00-
422000	MINERALISCHE ROHSTOFFE	23	1	D	0500	B	100,00	0,00	100,00-
424000	ROH- UND HILFSSTOFFE FÜR DAS BAUNEBCHEWERBE	23	1	D	0500	B	1.500,00	1.453,06	46,94-
459200	SONSTIGE VERBRAUCHSGÜTER	23	1	D	0500	B	600,00	0,00	600,00-
600005	STROM	24	1	D	0500	B	10.000,00	10.134,00	134,00
602005	WASSER	24	1	D	0500	B	12.000,00	12.913,20	913,20
603005	WÄRME	24	1	D	0500	B	42.000,00	49.791,52	7.791,52
610006	INSTANDH. VON GRUND UND BODEN GBG	24	3	D	0500	B	100,00	0,00	100,00-
613005	INSTANDH. VON SONSTIGEN GRUNDSTÜCKSEINRICHTUNGEN	24	3	D	0500	B	1.000,00	0,00	1.000,00-
613006	INSTANDH. VON SONSTIGEN GRUNDSTÜCKSEINRICHTUNGEN GBG	24	3	D	0500	B	100,00	0,00	100,00-
614000	INSTANDH. VON GEBÄUDEN	24	3	D	0500	B	100,00	0,00	100,00-
614005	INSTANDH. VON GEBÄUDEN	24	3	D	0500	B	50.000,00	23.915,86	26.084,14-
614006	INSTANDH. VON GEBÄUDEN GBG	24	3	D	0500	B	3.900,00	4.839,53	939,53
614015	INSTANDH. VON GEBÄUDEN	24	3	D	0500	B	200,00	0,00	200,00-
614025	INSTANDH. VON GEBÄUDEN	24	3	D	0500	B	200,00	0,00	200,00-
614100	INSTANDH. VON GEBÄUDEN	24	3	D	0500	B	1.000,00	0,00	1.000,00-
614300	INSTANDH. VON GEBÄUDEN SENIORENWOHNHÄUSER	24	3	D	0500	B	10.000,00	2.363,40	7.636,60-
618006	INSTANDH. VON SONSTIGEN ANLAGEN GBG	24	3	D	0500	B	1.000,00	0,00	1.000,00-
618100	INSTANDH. VON SONSTIGEN ANLAGEN	24	3	D	0500	B	4.000,00	0,00	4.000,00-
650000	ZINSEN FÜR FINANZSCHULDEN - INLAND	25	8	S	SN21	C	7.300,00	6.748,64	551,36-
670005	VERSICHERUNGEN	24	8	D	0500	B	200,00	179,95	20,05-
690005	SCHADENSFÄLLE	24	3	D	0500	B	0,00	871,77	871,77
700000	MIETZINSE	24	8	D	0500	B	3.000,00	0,00	3.000,00-
700005	MIETZINSE	24	8	D	0500	B	220.000,00	250.134,12	30.134,12
700805	MIETZINSE	24	3	D	0500	B	4.000,00	3.250,59	749,41-
710005	ÖFFENTLICHE ABGABEN, OHNE GEBÜHREN GEMÄSS FAG.	24	8	D	0500	B	14.300,00	23.739,66	9.439,66

Ordentlicher Haushalt

4 SOZIALE WOHLFAHRT UND WOHNBAUFÖRDERUNG

4 2 0 1 0 SENIORENWOHNUNGEN

TA 4 2 0 1 0

Kenn- ziffer	Bezeichnung	RQ	FG	SN	AOB	R	Budget EUR	Laufendes Soll EUR	Abweichung EUR
710100	ÖFFENTLICHE ABGABEN, OHNE GEBÜHREN GEMÄSS FAG.	24	8	D	0500	B	100,00	0,00	100,00-
728005	ENTGELTE FÜR SONSTIGE LEISTUNGEN	24	8	D	0500	B	7.000,00	989,61	6.010,39-
728006	ENTGELTE FÜR SONSTIGE LEISTUNGEN GBG	24	3	D	0500	B	100,00	0,00	100,00-
728036	ENTGELTE FÜR SONSTIGE LEISTUNGEN GBG	24	9	D	0804	C	12.900,00	13.563,16	663,16
728500	ENTGELTE FÜR SONSTIGE LEISTUNGEN GROBREINIGUNG	24	9	D	0500	B	30.000,00	13.919,91	16.080,09-
728800	ENTGELTE FÜR SONSTIGE LEISTUNGEN	24	9	D	0500	B	7.000,00	6.376,80	623,20-
728900	ENTGELTE FÜR SONSTIGE LEISTUNGEN	24	9	D	0500	B	4.000,00	1.242,65	2.757,35-
	Summe Teilabschnitt 42010						505.300,00	478.327,50	26.972,50-
						Ausgaben			
						Einnahmen	198.400,00	222.335,31	
						Überschuss, Abgang (-)	306.900,00-	255.992,19-	

Kenn- ziffer	Bezeichnung	RQ	FG	SN	AOB	R	Budget EUR	Laufendes Soll EUR	Abweichung EUR
2.42200	E i n n a h m e n								
817200	KOSTENBEITRÄGE (KOSTENERSÄTZE) FÜR SONSTIGE LEISTUN	13	8	D	0500	B	75.000,00	77.340,00	2.340,00
817300	KOSTENBEITRÄGE (KOSTENERSÄTZE) FÜR SONSTIGE LEISTUN	13	8	D	0500	B	0,00	159.000,30	159.000,30
817305	EINN.A.D.VERMIETUNG U.VERPACHTUNG/A.DIENSTBARK.U.B	13	8	D	0500	B	0,00	1.439,01	1.439,01
817400	KOSTENBEITRÄGE (KOSTENERSÄTZE) FÜR SONSTIGE LEISTUN DEMENZTAGESBETREUUNGSSTÄTTE	13	8	D	0500	B	97.000,00	100.080,00	3.080,00
817500	KOSTENBEITRÄGE (KOSTENERSÄTZE) FÜR SONSTIGE LEISTUN DEMENZTAGESSTÄTTE GGZ	13	8	D	0500	B	85.100,00	6.870,00	78.230,00-
	Summe Teilabschnitt 42200					Einnahmen	257.100,00	344.729,31	87.629,31
1.42200	A u s g a b e n								
600005	STROM	24	1	D	0500	B	13.000,00	10.705,61	2.294,39-
602005	WASSER	24	1	D	0804	C	4.600,00	1.486,16	3.113,84-
603005	WÄRME	24	1	D	0500	B	13.500,00	11.349,26	2.150,74-
614005	INSTANDH. VON GEBÄUDEN	24	3	D	0500	B	13.500,00	13.493,74	6,26-
614025	INSTANDH. VON GEBÄUDEN	24	3	D	0500	B	1.000,00	0,00	1.000,00-
670005	VERSICHERUNGEN	24	8	D	0804	C	900,00	1.202,96	302,96
700005	MIETZINSE	24	8	D	0804	C	66.200,00	25.421,27	40.778,73-
700505	MIETZINSE GBG-MIETEN	24	8	D	0804	C	130.700,00	130.248,64	451,36-
700805	MIETZINSE	24	3	D	0500	B	5.000,00	588,82	4.411,18-
710005	ÖFFENTLICHE ABGABEN, OHNE GEBÜHREN GEMÄSS FAG.	24	8	D	0804	C	6.000,00	8.283,37	2.283,37
728005	ENTGELTE FÜR SONSTIGE LEISTUNGEN	24	8	D	0804	C	2.800,00	606,33	2.193,67-
728016	ENTGELTE FÜR SONSTIGE LEISTUNGEN GBG-REINIGUNG	24	9	D	0500	B	9.000,00	9.000,00	0,00
728036	ENTGELTE FÜR SONSTIGE LEISTUNGEN GBG	24	9	D	0804	C	6.500,00	7.912,94	1.412,94
728510	ENTGELTE FÜR SONSTIGE LEISTUNGEN TZ BETHLEHEMGASSE	24	8	D	0500	B	365.000,00	247.868,00	117.132,00-
728520	ENTGELTE FÜR SONSTIGE LEISTUNGEN TZ LIBERTY	24	8	D	0500	B	365.000,00	282.585,50	82.414,50-
728530	ENTGELTE FÜR SONSTIGE LEISTUNGEN GERONTOPSYCHIATRISCHE TAGESBETREUUNG	24	9	D	0500	B	169.000,00	125.949,00	43.051,00-
728540	ENTGELTE FÜR SONSTIGE LEISTUNGEN DEMENZTAGESBETREUUNGSSTÄTTE ELISABETHINERG.	24	9	S	0500	B	187.600,00	173.100,00	14.500,00-
728550	ENTGELTE FÜR SONSTIGE LEISTUNGEN DEMENZTAGESSTÄTTE GGZ ROSENHAIN	24	9	D	0500	B	141.800,00	25.750,00	116.050,00-
	Summe Teilabschnitt 42200					Ausgaben	1.501.100,00	1.075.551,60	425.548,40-
						Einnahmen	257.100,00	344.729,31	
						Überschuss, Abgang (-)	1.244.000,00-	730.822,29-	

Ordentlicher Haushalt

4 SOZIALE WOHLFAHRT UND WOHNBAUFÖRDERUNG

4 2 6 0 0 FLÜCHTLINGSHILFE

TA 4 2 6 0 0

Kenn- ziffer	Bezeichnung	RQ	FG	SN	AOB	R	Budget EUR	Laufendes Soll EUR	Abweichung EUR
2.42600 E i n n a h m e n									
817305	KOSTENBEITRÄGE (KOSTENERSÄTZE) FÜR SONSTIGE LEISTUN	13	5	D	0804	C	0,00	352,84	352,84
829005	SONSTIGE EINNAHMEN	18	1	D	0804	C	0,00	1,93	1,93
	Summe Teilabschnitt 42600					Einnahmen	0,00	354,77	354,77
1.42600 A u s g a b e n									
346000	INVESTITIONSDARLEHEN VON KREDITINSTITUTEN	65	8	S	SN21	C	100,00	85,97	14,03-
600005	STROM	24	1	D	0804	C	1.300,00	995,20	304,80-
602005	WASSER	24	1	D	0804	C	100,00	64,69	35,31-
603005	WÄRME	24	1	D	0804	C	800,00	802,46	2,46
614005	INSTANDH. VON GEBÄUDEN	24	3	D	0804	C	100,00	445,93	345,93
614015	INSTANDH. VON GEBÄUDEN	24	3	D	0804	C	0,00	6,52	6,52
614025	INSTANDH. VON GEBÄUDEN	24	3	D	0804	C	0,00	12,18	12,18
631500	TELEKOMMUNIKATIONSDIENSTE	24	1	D	MDPA	A	0,00	81,11	81,11
650000	ZINSEN FÜR FINANZSCHULDEN - INLAND	25	8	S	SN21	C	0,00	3,59	3,59
670005	VERSICHERUNGEN	24	8	D	0804	C	100,00	153,42	53,42
700200	MIETZINSE LEASINGRATEN	24	8	D	0800	C	10.100,00	11.507,65	1.407,65
700505	MIETZINSE	24	8	D	0804	C	0,00	2.383,07	2.383,07
700805	MIETZINSE	24	8	D	0804	C	0,00	36,92	36,92
710005	ÖFFENTLICHE ABGABEN, OHNE GEBÜHREN GEMÄSS FAG.	24	8	D	0804	C	300,00	674,88	374,88
728005	ENTGELTE FÜR SONSTIGE LEISTUNGEN	24	8	D	0804	C	300,00	58,68	241,32-
728016	ENTGELTE FÜR SONSTIGE LEISTUNGEN GBG-REINIGUNG	24	9	D	MDPA	A	700,00	0,00	700,00-
728036	ENTGELTE FÜR SONSTIGE LEISTUNGEN GBG	24	9	D	0804	C	200,00	188,96	11,04-
728400	ENTGELTE FÜR SONSTIGE LEISTUNGEN AUSLÄNDERBEIRAT	24	8	D	MDPA	A	100.000,00	112.013,32	12.013,32
757000	LFD. TRANSFERZ. AN PRIV.ORGANISATIONEN O.ERWERBSZW	27	5	D	MDPA	A	17.200,00	17.200,00	0,00
	Summe Teilabschnitt 42600					Ausgaben	131.300,00	146.714,55	15.414,55
						Einnahmen	0,00	354,77	
						Überschuss, Abgang (-)	131.300,00-	146.359,78-	

Kenn- ziffer	Bezeichnung	RQ	FG	SN	AOB	R	Budget EUR	Laufendes Soll EUR	Abweichung EUR
2.42610 E i n n a h m e n									
817305	EINN.A.D.VERMIETUNG U.VERPACHTUNG/A.DIENSTBARK.U.B ZENTRALE ECKWERTKÜRZUNG	13	8	D	0500	B	0,00	94,15	94,15
829500	SONSTIGE EINNAHMEN ZENTRALE ECKWERTKÜRZUNG	18	8	D	BILD	D	9.000,00	0,00	9.000,00-
	Summe Teilabschnitt 42610				Einnahmen		9.000,00	94,15	8.905,85-
1.42610 A u s g a b e n									
042300	AMTSAUSSTATTUNG	41	3	D	BILD	D	1.000,00	1.846,94	846,94
400300	GERINGWERTIGE WIRTSCHAFTSGÜTER D.ANLAGEVERMÖGENS	23	1	D	BILD	D	1.000,00	3.260,78	2.260,78
403300	HANDELSWAREN	23	9	D	BILD	D	91.000,00	34.258,05	56.741,95-
454300	REINIGUNGSMITTEL	23	1	D	BILD	D	0,00	124,79	124,79
454306	REINIGUNGSMITTEL GBG	23	1	D	BILD	D	100,00	0,00	100,00-
456300	SCHREIB-, ZEICHEN- UND SONSTIGE BÜROMITTEL	23	9	D	BILD	D	1.500,00	1.268,97	231,03-
457009	DRUCKWERKE KOPIERSERVICE - MDPA	23	1	D	BILD	D	1.000,00	1.561,74	561,74
457300	DRUCKWERKE	23	1	D	BILD	D	500,00	0,00	500,00-
459300	SONSTIGE VERBRAUCHSGÜTER	23	1	D	BILD	D	500,00	0,00	500,00-
510000	GELDBEZÜGE DER VERTRAGSBEDIENSTETEN DER VERWALTUNG	20	0	S	BILD	D	90.000,00	110.072,93	20.072,93
510010	GELDBEZÜGE DER VERTRAGSBEDIENSTETEN DER VERWALTUNG	20	0	S	BILD	D	5.900,00	2.367,69	3.532,31-
522500	GELDBEZÜGE DER NICHT GANZJÄHRIG BESCHÄFTIGTEN ANGE	20	0	D	BILD	D	0,00	713,50	713,50
560000	REISEGEBÜHREN	20	0	D	BILD	D	1.000,00	0,00	1.000,00-
565000	MEHRLEISTUNGSVERGÜTUNGEN	20	0	S	BILD	D	3.900,00	2.053,36	1.846,64-
565300	MEHRLEISTUNGSVERGÜTUNGEN	20	0	D	BILD	D	6.000,00	9.993,43	3.993,43
569000	SONSTIGE NEBENGEBÜHREN	20	0	S	BILD	D	400,00	0,00	400,00-
580000	DGB ZUM AUSGLEICHSFONDS FÜR FAMILIENBEIHILFEN	20	0	S	BILD	D	4.300,00	5.590,67	1.290,67
580900	DGB ZUM AUSGLEICHSFONDS FÜR FAMILIENBEIHILFEN	20	0	D	BILD	D	0,00	32,11	32,11
581000	SONSTIGE DGB ZUR SOZIALEN SICHERHEIT	20	0	S	BILD	D	19.200,00	21.765,34	2.565,34
581500	SONSTIGE DGB ZUR SOZIALEN SICHERHEIT	20	0	S	BILD	D	1.500,00	974,49	525,51-
581900	SONSTIGE DGB ZUR SOZIALEN SICHERHEIT	20	0	D	BILD	D	0,00	150,61	150,61
590000	FREIWILLIGE SOZIALLEISTUNGEN (NUR BARLEISTUNGEN)	20	0	S	BILD	D	1.000,00	323,30	676,70-
600005	STROM	24	3	D	BILD	D	0,00	426,42	426,42
602005	WASSER	24	3	D	BILD	D	0,00	38,75	38,75
603005	WÄRME	24	3	D	BILD	D	0,00	841,40	841,40
614005	INSTANDH. VON GEBÄUDEN	24	3	D	0804	C	100,00	94,05	5,95-
614006	INSTANDH. VON GEBÄUDEN GBG	24	3	D	BILD	D	800,00	770,52	29,48-
614008	INSTANDH. VON GEBÄUDEN HOLDING	24	3	D	BILD	D	100,00	0,00	100,00-
614025	INSTANDH. VON GEBÄUDEN	24	9	D	BILD	D	0,00	1,34	1,34
620000	PERSONEN- UND GÜTERTRANSPORTE	24	9	D	BILD	D	3.000,00	0,00	3.000,00-
620300	PERSONEN- UND GÜTERTRANSPORTE	24	9	D	BILD	D	300,00	0,00	300,00-
631500	TELEKOMMUNIKATIONSDIENSTE	24	1	D	MD00	D	0,00	448,97	448,97
650000	ZINSEN FÜR FINANZSCHULDEN - INLAND	25	8	S	SN21	C	6.100,00	7.542,35	1.442,35
670005	VERSICHERUNGEN MASSNAHMEN SCHULBEREICH	24	9	D	BILD	D	0,00	77,67	77,67
700300	MIETZINSE	24	8	D	BILD	D	6.000,00	10.368,00	4.368,00
700505	MIETZINSE	24	3	D	BILD	D	0,00	4.663,20	4.663,20
700805	MIETZINSE	24	3	D	BILD	D	0,00	84,20	84,20
710005	ÖFFENTLICHE ABGABEN, OHNE GEBÜHREN GEMÄSS FAG.	24	9	D	BILD	D	0,00	502,68	502,68
710100	ÖFFENTLICHE ABGABEN, OHNE GEBÜHREN GEMÄSS FAG.	24	8	D	BILD	D	100,00	0,00	100,00-

Ordentlicher Haushalt

4 SOZIALE WOHLFAHRT UND WOHNBAUFÖRDERUNG

4 2 6 1 0 INTEGRATIONSREFERAT

TA 4 2 6 1 0

Kenn- ziffer	Bezeichnung	RQ	FG	SN	AOB	R	Budget EUR	Laufendes Soll EUR	Abweichung EUR
723300	AMTSPAUSCHALIEN UND REPRÄSENTATIONSAUSGABEN	24	9	D	BILD	D	8.000,00	6.768,87	1.231,13-
728005	ENTGELTE FÜR SONSTIGE LEISTUNGEN	24	3	D	BILD	D	0,00	55,41	55,41
728007	ENTGELTE FÜR SONSTIGE LEISTUNGEN ITG	24	9	D	BILD	D	0,00	12.960,00	12.960,00
728016	ENTGELTE FÜR SONSTIGE LEISTUNGEN GBG-REINIGUNG	24	9	D	BILD	D	600,00	600,00	0,00
728036	ENTGELTE FÜR SONSTIGE LEISTUNGEN GBG	24	9	D	0804	C	500,00	369,75	130,25-
728107	ENTGELTE FÜR SONSTIGE LEISTUNGEN ITG	24	9	D	BILD	D	13.500,00	1.440,00	12.060,00-
728207	ENTGELTE FÜR SONSTIGE LEISTUNGEN ITG	24	9	D	MD00	A	0,00	5.370,00	5.370,00
728300	ENTGELTE FÜR SONSTIGE LEISTUNGEN	24	9	D	BILD	D	56.000,00	178.467,22	122.467,22
728306	ENTGELTE FÜR SONSTIGE LEISTUNGEN	24	9	D	BILD	D	100,00	0,00	100,00-
728880	ENTGELTE FÜR SONSTIGE LEISTUNGEN	24	9	D	BILD	D	0,00	2.830,75	2.830,75
728980	ENTGELTE FÜR SONSTIGE LEISTUNGEN	24	9	D	BILD	D	0,00	938,93	938,93
755000	LFD. TRANSFERZ. AN UNTERNEHMUNGEN (OHNE FINANZUNTE	27	5	D	BILD	D	83.500,00	84.500,00	1.000,00
757000	LFD. TRANSFERZ. AN PRIV.ORGANISATIONEN O.ERWERBSZW	27	5	D	BILD	D	518.700,00	492.563,00	26.137,00-
768000	SONST. LFD. TRANSFERZAHUNGEN AN PRIVATE HAUSHALTE	27	9	D	BILD	D	0,00	1.000,00	1.000,00
Summe Teilabschnitt 42610				Ausgaben			927.200,00	1.010.082,18	82.882,18
				Einnahmen			9.000,00	94,15	
				Überschuss, Abgang (-)			918.200,00-	1.009.988,03-	

4 SOZIALE WOHLFAHRT UND WOHNBAUFÖRDERUNG
4 2 9 0 0 ASYLE UND DELOGIERTENHEIME

TA 4 2 9 0 0

Kenn- ziffer	Bezeichnung	RQ	FG	SN	AOB	R	Budget EUR	Laufendes Soll EUR	Abweichung EUR
2.42900	E i n n a h m e n								
817000	KOSTENBEITRÄGE (KOSTENERSÄTZE) FÜR SONSTIGE LEISTUN	13	1	D	0500	B	120.000,00	144.377,86	24.377,86
817305	KOSTENBEITRÄGE (KOSTENERSÄTZE) FÜR SONSTIGE LEISTUN	13	1	D	0500	B	0,00	2.628,94	2.628,94
828000	RÜCKERSÄTZE VON AUSGABEN	18	5	D	0500	B	7.000,00	0,00	7.000,00-
829005	SONSTIGE EINNAHMEN VERSICHERUNGSRÜCKERSÄTZE	18	1	D	0804	C	0,00	12.600,31	12.600,31
910000	VERRECHNUNGEN ZW.ORD.U.AUSSERORD.HAUSHALT	81	1	D	SN21	C	52.100,00	52.092,96	7,04-
	Summe Teilabschnitt 42900					Einnahmen	179.100,00	211.700,07	32.600,07
1.42900	A u s g a b e n								
040000	FAHRZEUGE	41	3	D	0500	B	1.000,00	0,00	1.000,00-
043000	BETRIEBSAUSSTATTUNG HEIME	41	3	D	0500	B	30.000,00	29.043,90	956,10-
043006	BETRIEBSAUSSTATTUNG GBG	41	3	D	0500	B	100,00	0,00	100,00-
043200	BETRIEBSAUSSTATTUNG KONTINGENTWOHNUNGEN	41	3	D	0500	B	1.000,00	0,00	1.000,00-
043300	BETRIEBSAUSSTATTUNG FRAUENHEIM	41	3	D	0500	B	10.000,00	8.068,03	1.931,97-
043306	BETRIEBSAUSSTATTUNG GBG	41	3	D	0500	B	100,00	0,00	100,00-
043400	BETRIEBSAUSSTATTUNG ÜBERGANGSWOHNUNGEN	41	3	D	0500	B	5.000,00	3.840,00	1.160,00-
043406	BETRIEBSAUSSTATTUNG GBG	41	3	D	0500	B	100,00	0,00	100,00-
341000	INVESTITIONSDARLEHEN VON LÄNDERN, LANDESFONDS U. -	64	8	S	SN21	C	6.100,00	6.088,80	11,20-
346000	INVESTITIONSDARLEHEN VON KREDITINSTITUTEN	65	8	S	SN21	C	163.500,00	163.363,34	136,66-
400000	GERINGWERTIGE WIRTSCHAFTSGÜTER D.ANLAGEVERMÖGENS	23	1	D	0500	B	1.000,00	103,85	896,15-
400006	GERINGWERTIGE WIRTSCHAFTSGÜTER D.ANLAGEVERMÖGENS GBG	23	3	D	0500	B	300,00	215,92	84,08-
400200	GERINGWERTIGE WIRTSCHAFTSGÜTER D.ANLAGEVERMÖGENS	23	3	D	0500	B	8.000,00	15.049,36	7.049,36
400210	GERINGWERTIGE WIRTSCHAFTSGÜTER D.ANLAGEVERMÖGENS	23	3	D	0500	B	3.000,00	1.464,41	1.535,59-
403000	HANDELSWAREN	23	9	D	0500	B	2.000,00	1.916,62	83,38-
403100	HANDELSWAREN	23	9	D	0500	B	1.000,00	0,00	1.000,00-
409000	GERINGWERTIGE ERSATZTEILE	23	1	D	0500	B	500,00	0,00	500,00-
420000	PFLANZLICHE ROHSTOFFE	23	1	D	0500	B	200,00	0,00	200,00-
422000	MINERALISCHE ROHSTOFFE	23	1	D	0500	B	100,00	0,00	100,00-
424000	ROH- UND HILFSSTOFFE FÜR DAS BAUNEBCHEWERBE	23	1	D	0500	B	2.500,00	0,00	2.500,00-
425100	SONSTIGE ROH- UND HILFSSTOFFE	23	1	D	0500	B	100,00	20,48	79,52-
428100	FERTIG BEZOGENE TEILE	23	1	D	0500	B	500,00	318,26	181,74-
430000	LEBENSMITTEL	23	1	D	0500	B	600,00	973,07	373,07
430009	LEBENSMITTEL ZK	23	8	D	0500	B	3.000,00	1.561,20	1.438,80-
451100	BRENNSTOFFE	23	1	D	0500	B	100,00	14,98	85,02-
452000	TREIBSTOFFE	23	1	D	0500	B	100,00	9,08	90,92-
452100	TREIBSTOFFE	23	1	D	0500	B	800,00	426,58	373,42-
453000	SCHMIER- UND SCHLEIFMITTEL	23	1	D	0500	B	200,00	0,00	200,00-
454006	REINIGUNGSMITTEL GBG	23	1	D	0500	B	100,00	2.470,52	2.370,52
454100	REINIGUNGSMITTEL	23	1	D	0500	B	200,00	2,46	197,54-
455000	CHEMISCHE UND SONSTIGE ARTVERWANDTE MITTEL	23	1	D	0500	B	2.600,00	0,00	2.600,00-
456000	SCHREIB-, ZEICHEN- UND SONSTIGE BÜROMITTEL	23	1	D	0500	B	1.100,00	752,19	347,81-
456200	SCHREIB-, ZEICHEN- UND SONSTIGE BÜROMITTEL	23	1	D	0500	B	400,00	7,95	392,05-
456990	SCHREIB-, ZEICHEN- UND SONSTIGE BÜROMITTEL	23	1	D	0500	B	500,00	0,00	500,00-
457000	DRUCKWERKE	23	1	D	0500	B	100,00	16,85	83,15-
457009	DRUCKWERKE KOPIERSERVICE - MDP	23	1	D	0500	B	500,00	40,00	460,00-

Ordentlicher Haushalt

4 SOZIALE WOHLFAHRT UND WOHNBAUFÖRDERUNG

4 2 9 0 0 ASYLE UND DELOGIERTENHEIME

TA 4 2 9 0 0

Kenn- ziffer	Bezeichnung	RQ	FG	SN	AOB	R	Budget EUR	Laufendes Soll EUR	Abweichung EUR
457200	DRUCKWERKE	23	1	D	0500	B	100,00	0,00	100,00-
458000	MITTEL ZUR ÄRZTL. BETREUUNG UND GESUNDHEITSVORSORG	23	1	D	0500	B	1.500,00	0,00	1.500,00-
459000	SONSTIGE VERBRAUCHSGÜTER	23	1	D	0500	B	100,00	17,50	82,50-
459006	SONSTIGE VERBRAUCHSGÜTER GBG	23	1	D	0500	B	100,00	188,05	88,05
459100	SONSTIGE VERBRAUCHSGÜTER	23	1	D	0500	B	500,00	21,87	478,13-
459110	SONSTIGE VERBRAUCHSGÜTER	23	1	D	0500	B	2.400,00	140,47	2.259,53-
500000	GELDBEZÜGE DER BEAMTEN DER VERWALTUNG	20	0	S	0500	B	270.000,00	286.691,55	16.691,55
500010	GELDBEZÜGE DER BEAMTEN DER VERWALTUNG	20	0	S	0500	B	1.700,00	4.118,88	2.418,88
501000	GELDBEZÜGE DER BEAMTEN IN HANDWERKLICHER VERWENDUN	20	0	S	0500	B	170.000,00	39.987,23	130.012,77-
510000	GELDBEZÜGE DER VERTRAGSBEDIENSTETEN DER VERWALTUNG	20	0	S	0500	B	390.000,00	454.379,64	64.379,64
510010	GELDBEZÜGE DER VERTRAGSBEDIENSTETEN DER VERWALTUNG	20	0	S	0500	B	9.500,00	9.438,04	61,96-
560000	REISEGEBÜHREN	20	0	D	0500	B	400,00	192,72	207,28-
563000	SONSTIGE AUFWANDSENTSCHÄDIGUNGEN	20	0	S	0500	B	22.200,00	24.754,68	2.554,68
565000	MEHRLEISTUNGSVERGÜTUNGEN	20	0	S	0500	B	38.000,00	38.806,22	806,22
569000	SONSTIGE NEBENGEBÜHREN	20	0	S	0500	B	23.200,00	25.256,18	2.056,18
580000	DGB ZUM AUSGLEICHFONDS FÜR FAMILIENBEIHILFEN	20	0	S	0500	B	53.300,00	36.041,38	17.258,62-
581000	SONSTIGE DGB ZUR SOZIALEN SICHERHEIT	20	0	S	0500	B	130.000,00	120.407,35	9.592,65-
581500	SONSTIGE DGB ZUR SOZIALEN SICHERHEIT	20	0	S	0500	B	22.400,00	15.484,46	6.915,54-
590000	FREIWILLIGE SOZIALLEISTUNGEN (NUR BARLEISTUNGEN)	20	0	S	0500	B	2.300,00	2.078,36	221,64-
600005	STROM	24	1	D	0500	B	28.000,00	27.520,54	479,46-
600300	STROM	24	1	D	0500	B	300,00	111,06	188,94-
601005	GAS	24	1	D	0500	B	17.500,00	0,00	17.500,00-
602005	WASSER	24	1	D	0804	C	30.000,00	31.947,90	1.947,90
602100	WASSER	24	9	D	0500	B	100,00	0,00	100,00-
603005	WÄRME	24	1	D	0500	B	93.500,00	77.847,11	15.652,89-
603200	WÄRME	24	9	D	0500	B	100,00	61,49	38,51-
613005	INSTANDH. VON SONSTIGEN GRUNDSTÜCKSEINRICHTUNGEN	24	3	D	0500	B	1.000,00	0,00	1.000,00-
613100	INSTANDH. VON SONSTIGEN GRUNDSTÜCKSEINRICHTUNGEN	24	3	D	0500	B	200,00	82,88	117,12-
614005	INSTANDH. VON GEBÄUDEN	24	3	D	0500	B	54.000,00	109.448,93	55.448,93
614006	INSTANDH. VON GEBÄUDEN GBG	24	3	D	0500	B	200,00	1.361,41	1.161,41
614015	INSTANDH. VON GEBÄUDEN	24	3	D	0500	B	11.000,00	13.764,99	2.764,99
614025	INSTANDH. VON GEBÄUDEN	24	3	D	0500	B	500,00	279,62	220,38-
614100	INSTANDH. VON GEBÄUDEN	24	3	D	0500	B	2.000,00	0,00	2.000,00-
614300	INSTANDH. VON GEBÄUDEN ÜBERGANGSWOHNUNGEN	24	3	D	0500	B	1.000,00	0,00	1.000,00-
614306	INSTANDH. VON GEBÄUDEN GBG	24	3	D	0500	B	9.000,00	0,00	9.000,00-
616000	INSTANDH. VON MASCHINEN U. MASCHINELLEN ANLAGEN	24	3	D	0500	B	500,00	73,17	426,83-
617000	INSTANDH. VON FAHRZEUGEN	24	3	D	0500	B	100,00	0,00	100,00-
617600	INSTANDH. VON FAHRZEUGEN WB	24	3	D	0500	B	0,00	214,62	214,62
618100	INSTANDH. VON SONSTIGEN ANLAGEN	24	3	D	0500	B	1.000,00	976,75	23,25-
618106	INSTANDH. VON SONSTIGEN ANLAGEN GBG	24	3	D	0500	B	100,00	0,00	100,00-
620000	PERSONEN- UND GÜTERTRANSPORTE	24	8	D	0500	B	700,00	705,46	5,46
620100	PERSONEN- UND GÜTERTRANSPORTE	24	9	D	0500	B	100,00	0,00	100,00-
631005	TELEKOMMUNIKATIONSDIENSTE	24	1	D	0804	C	0,00	79,92	79,92
631500	TELEKOMMUNIKATIONSDIENSTE	24	1	D	0500	B	0,00	612,59	612,59
650000	ZINSEN FÜR FINANZSCHULDEN - INLAND	25	8	S	SN21	C	39.600,00	35.703,81	3.896,19-
670005	VERSICHERUNGEN	24	8	D	0804	C	5.600,00	7.295,10	1.695,10
700005	MIETZINSE	24	8	D	0804	C	2.000,00	619,04	1.380,96-
700100	MIETZINSE	24	8	D	0500	B	100,00	0,00	100,00-
700300	MIETZINSE RÜCKSTÄNDE	24	8	D	0500	B	2.000,00	0,00	2.000,00-
700400	MIETZINSE	24	8	D	0500	B	50.000,00	32.852,51	17.147,49-

Kenn- ziffer	Bezeichnung	RQ	FG	SN	AOB	R	Budget EUR	Laufendes Soll EUR	Abweichung EUR
700505	MIETZINSE GBG-MIETEN	24	8	D	0804	C	99.300,00	97.576,82	1.723,18-
700800	MIETZINSE INFRANET	24	8	D	0500	B	1.000,00	0,00	1.000,00-
700805	MIETZINSE	24	1	D	0500	B	6.400,00	3.382,91	3.017,09-
710005	ÖFFENTLICHE ABGABEN, OHNE GEBÜHREN GEMÄSS FAG.	24	8	D	0804	C	32.000,00	107.360,75	75.360,75
710100	ÖFFENTLICHE ABGABEN, OHNE GEBÜHREN GEMÄSS FAG.	24	8	D	0500	B	100,00	0,00	100,00-
710200	ÖFFENTLICHE ABGABEN, OHNE GEBÜHREN GEMÄSS FAG.	24	8	D	0500	B	100,00	0,00	100,00-
710300	ÖFFENTLICHE ABGABEN, OHNE GEBÜHREN GEMÄSS FAG.	24	8	D	0500	B	200,00	49,34	150,66-
728005	ENTGELTE FÜR SONSTIGE LEISTUNGEN	24	8	D	0804	C	98.700,00	16.982,34	81.717,66-
728006	ENTGELTE FÜR SONSTIGE LEISTUNGEN GBG	24	3	D	0500	B	100,00	0,00	100,00-
728007	ENTGELTE FÜR SONSTIGE LEISTUNGEN ITG	24	9	D	0500	B	0,00	36.264,00	36.264,00
728008	ENTGELTE FÜR SONSTIGE LEISTUNGEN HOLDING	24	3	D	0500	B	500,00	290,76	209,24-
728016	ENTGELTE FÜR SONSTIGE LEISTUNGEN GBG-REINIGUNG	24	9	D	0500	B	12.000,00	11.900,00	100,00-
728036	ENTGELTE FÜR SONSTIGE LEISTUNGEN GBG	24	9	D	0804	C	16.000,00	16.867,50	867,50
728200	ENTGELTE FÜR SONSTIGE LEISTUNGEN	24	9	D	0500	B	20.000,00	3.670,78	16.329,22-
728206	ENTGELTE FÜR SONSTIGE LEISTUNGEN GBG	24	9	D	0500	B	100,00	4.061,80	3.961,80
728207	ENTGELTE FÜR SONSTIGE LEISTUNGEN ITG	24	3	D	0500	B	0,00	187,50	187,50
728210	ENTGELTE FÜR SONSTIGE LEISTUNGEN ARBEITSTHERAPIE	24	9	D	0500	B	20.000,00	19.185,00	815,00-
728220	ENTGELTE FÜR SONSTIGE LEISTUNGEN	24	9	D	0500	B	40.000,00	35.809,90	4.190,10-
728230	ENTGELTE FÜR SONSTIGE LEISTUNGEN ENTRÜMPELUNGEN	24	9	D	0500	B	4.000,00	4.016,41	16,41
728240	ENTGELTE FÜR SONSTIGE LEISTUNGEN RUNDFUNKGEBÜHREN	24	9	D	0500	B	100,00	0,00	100,00-
728310	ENTGELTE FÜR SONSTIGE LEISTUNGEN	24	9	D	0500	B	400,00	3.024,67	2.624,67
728330	ENTGELTE FÜR SONSTIGE LEISTUNGEN SCHULUNGEN	24	9	D	0500	B	1.000,00	447,00	553,00-
728500	ENTGELTE FÜR SONSTIGE LEISTUNGEN FREIWILLIGES SOZIALES JAHR	24	9	D	0500	B	8.000,00	0,00	8.000,00-
728600	ENTGELTE FÜR SONSTIGE LEISTUNGEN BETREUUNG ARCHE 38	24	8	D	0500	B	187.500,00	187.500,00	0,00
728610	ENTGELTE FÜR SONSTIGE LEISTUNGEN VERTRAG CARITAS	24	8	D	0500	B	160.000,00	159.999,96	0,04-
728620	ENTGELTE FÜR SONSTIGE LEISTUNGEN VINZENZGEMEINSCHAFT	24	9	D	0500	B	150.000,00	141.253,24	8.746,76-
728630	ENTGELTE FÜR SONSTIGE LEISTUNGEN	24	9	D	0500	B	1.000,00	50,65	949,35-
728640	ENTGELTE FÜR SONSTIGE LEISTUNGEN CARITAS, WOHNUNGSPROJEKT	24	9	D	0500	B	155.000,00	154.032,00	968,00-
728650	ENTGELTE FÜR SONSTIGE LEISTUNGEN BETREUUNG HAUS ROSALIE	24	9	D	0500	B	20.600,00	20.599,92	0,08-
728660	ENTGELTE FÜR SONSTIGE LEISTUNGEN BETREUUNG VINZIDORF	24	9	D	0500	B	84.500,00	77.991,84	6.508,16-
728710	ENTGELTE FÜR SONSTIGE LEISTUNGEN HAUS ELISABETH	24	9	D	0500	B	128.500,00	128.499,96	0,04-
728800	ENTGELTE FÜR SONSTIGE LEISTUNGEN ARBEITSPROJEKT	24	9	D	0500	B	475.000,00	475.000,00	0,00
728810	ENTGELTE FÜR SONSTIGE LEISTUNGEN ERFA	24	9	D	0500	B	85.000,00	85.000,00	0,00
728880	ENTGELTE FÜR SONSTIGE LEISTUNGEN	24	9	D	0500	B	3.200,00	6.043,50	2.843,50
728900	ENTGELTE FÜR SONSTIGE LEISTUNGEN KONTINGENTWOHNUNGEN	24	9	D	0500	B	3.000,00	0,00	3.000,00-
728910	ENTGELTE FÜR SONSTIGE LEISTUNGEN	24	9	D	0500	B	300,00	0,00	300,00-
728980	ENTGELTE FÜR SONSTIGE LEISTUNGEN	24	9	D	0500	B	1.800,00	2.142,43	342,43
728990	ENTGELTE FÜR SONSTIGE LEISTUNGEN	24	9	D	0500	B	100,00	0,00	100,00-
729000	SONSTIGE AUSGABEN	24	9	D	0500	B	100,00	0,00	100,00-
768100	SONST. LFD. TRANSFERZAHLUNGEN AN PRIVATE HAUSHALTE	27	5	D	0500	B	2.000,00	0,00	2.000,00-
768300	SONST. LFD. TRANSFERZAHLUNGEN AN PRIVATE HAUSHALTE	27	5	D	0500	B	200,00	0,00	200,00-
	Summe Teilabschnitt 42900						3.552.100,00	3.434.522,31	117.577,69-
							Einnahmen 179.100,00	211.700,07	
							Überschuss, Abgang (-)	3.222.822,24-	3.373.000,00-

Ordentlicher Haushalt

4 SOZIALE WOHLFAHRT UND WOHNBAUFÖRDERUNG
4 2 9 1 0 FÖRDERUNG DER FREIEN WOHLFAHRTSFÜRSORGE

TA 4 2 9 1 0

Kenn- ziffer	Bezeichnung	RQ	FG	SN	AOB	R	Budget EUR	Laufendes Soll EUR	Abweichung EUR
2.42910 E i n n a h m e n									
817200	KOSTENBEITRÄGE (KOSTENERSÄTZE) FÜR SONSTIGE LEISTUN BETREUTES WOHNEN	13	5	D	0500	B	300.000,00	241.480,57	58.519,43-
817300	KOSTENBEITRÄGE (KOSTENERSÄTZE) FÜR SONSTIGE LEISTUN	13	1	D	0500	B	5.500,00	7.217,00	1.717,00
817500	KOSTENBEITRÄGE (KOSTENERSÄTZE) FÜR SONSTIGE LEISTUN	13	1	D	0500	B	5.000,00	5.239,00	239,00
828000	RÜCKERSÄTZE VON AUSGABEN	18	5	D	0500	B	20.000,00	33.418,47	13.418,47
868000	LFD.TRANSFERZAHLUNGEN VON PRIVATEN HAUSHALTEN SPENDEN	16	1	D	0500	B	200,00	0,00	200,00-
	Summe Teilabschnitt 42910					Einnahmen	330.700,00	287.355,04	43.344,96-
1.42910 A u s g a b e n									
043000	BETRIEBSAUSSTATTUNG	41	3	D	0500	B	100,00	0,00	100,00-
043100	BETRIEBSAUSSTATTUNG	41	3	D	0500	B	1.000,00	0,00	1.000,00-
346000	INVESTITIONSDARLEHEN VON KREDITINSTITUTEN	65	8	S	SN21	C	38.100,00	38.053,33	46,67-
400200	GERINGWERTIGE WIRTSCHAFTSGÜTER D.ANLAGEVERMÖGENS	23	3	D	0500	B	300,00	38,29	261,71-
400500	GERINGWERTIGE WIRTSCHAFTSGÜTER D.ANLAGEVERMÖGENS	23	1	D	0500	B	100,00	3,99	96,01-
400600	GERINGWERTIGE WIRTSCHAFTSGÜTER D.ANLAGEVERMÖGENS	23	1	D	0500	B	1.000,00	0,00	1.000,00-
403000	HANDELSWAREN	23	9	D	0500	B	10.000,00	4.445,26	5.554,74-
403200	HANDELSWAREN	23	1	D	0500	B	1.000,00	0,00	1.000,00-
403300	HANDELSWAREN SENIORENBÜRO	23	3	D	0500	B	5.200,00	955,49	4.244,51-
403400	HANDELSWAREN BRENNSTOFFAKTION	23	9	D	0500	B	500.000,00	594.151,41	94.151,41
403500	HANDELSWAREN SPENDEN	23	8	D	0500	B	100,00	0,00	100,00-
403800	HANDELSWAREN MOBILE SOZIALARBEIT	23	1	D	0500	B	1.000,00	4.941,17	3.941,17
456100	SCHREIB-, ZEICHEN- UND SONSTIGE BÜROMITTEL	23	9	D	0500	B	100,00	326,68	226,68
456300	SCHREIB-, ZEICHEN- UND SONSTIGE BÜROMITTEL MOBILE SOZIALARBEIT	23	1	D	0500	B	500,00	64,95	435,05-
457009	DRUCKWERKE KOPIERSERVICE - MDPA	23	1	D	0500	B	11.500,00	1.112,24	10.387,76-
457200	DRUCKWERKE	23	1	D	0500	B	700,00	180,33	519,67-
457207	DRUCKWERKE ITG	23	1	D	0500	B	1.000,00	1.406,94	406,94
457209	DRUCKWERKE KOPIERSERVICE - MDPA	23	1	D	0500	B	1.000,00	0,00	1.000,00-
457300	DRUCKWERKE	23	1	D	0500	B	1.000,00	0,00	1.000,00-
457307	DRUCKWERKE ITG	23	1	D	0500	B	0,00	1.725,00	1.725,00
457309	DRUCKWERKE KOPIERSERVICE - MDPA	23	1	D	0500	B	4.000,00	0,00	4.000,00-
457500	DRUCKWERKE	23	1	D	0500	B	2.000,00	0,00	2.000,00-
457507	DRUCKWERKE ITG	23	1	D	0500	B	7.000,00	8.874,00	1.874,00
457509	DRUCKWERKE KOPIERSERVICE - MDPA	23	1	D	0500	B	5.000,00	0,00	5.000,00-
458020	MITTEL ZUR ÄRZTL. BETREUUNG UND GESUNDHEITSVORSORG	23	1	D	0500	B	100,00	0,00	100,00-
459000	SONSTIGE VERBRAUCHSGÜTER	23	1	D	0500	B	0,00	3,00	3,00
618100	INSTANDH. VON SONSTIGEN ANLAGEN	24	3	D	0500	B	2.000,00	446,53	1.553,47-
620100	PERSONEN- UND GÜTERTRANSPORTE	24	9	D	0500	B	15.000,00	9.378,00	5.622,00-
620200	PERSONEN- UND GÜTERTRANSPORTE	24	9	D	0500	B	100,00	0,00	100,00-
620300	PERSONEN- UND GÜTERTRANSPORTE BAN	24	9	D	0500	B	100,00	0,00	100,00-
620400	PERSONEN- UND GÜTERTRANSPORTE	24	9	D	0500	B	2.000,00	1.435,72	564,28-
620500	PERSONEN- UND GÜTERTRANSPORTE SPENDEN	24	8	D	0500	B	100,00	0,00	100,00-
620600	PERSONEN- UND GÜTERTRANSPORTE BEHINDERTENTAXI	24	9	D	0500	B	390.000,00	285.237,08	104.762,92-
620700	PERSONEN- UND GÜTERTRANSPORTE SENIORENWOHNHEIME	24	9	D	0500	B	2.500,00	930,00	1.570,00-
620900	PERSONEN- UND GÜTERTRANSPORTE MOBILE SOZIALARBEIT	24	9	D	0500	B	400,00	159,60	240,40-
630000	POSTDIENSTE	24	3	D	0500	B	0,00	16,34	16,34

4 SOZIALE WOHLFAHRT UND WOHNBAUFÖRDERUNG
 4 2 9 1 0 FÖRDERUNG DER FREIEN WOHLFAHRTSFÜRSORGE

TA 4 2 9 1 0

Kenn- ziffer	Bezeichnung	RQ	FG	SN	AOB	R	Budget EUR	Laufendes Soll EUR	Abweichung EUR
650000	ZINSEN FÜR FINANZSCHULDEN - INLAND	25	8	S	SN21	C	1.000,00	1.049,81	49,81
670005	VERSICHERUNGEN	24	8	D	0804	C	0,00	90,75	90,75
700100	MIETZINSE	24	9	D	0500	B	15.000,00	10.291,00	4.709,00-
700110	MIETZINSE	24	9	D	0500	B	1.000,00	0,00	1.000,00-
700300	MIETZINSE	24	8	D	0500	B	5.000,00	0,00	5.000,00-
700900	MIETZINSE	24	8	D	0500	B	100,00	0,00	100,00-
710100	ÖFFENTLICHE ABGABEN, OHNE GEBÜHREN GEMÄSS FAG.	24	8	D	0500	B	1.000,00	69,05	930,95-
723000	AMTSPAUSCHALIEN UND REPRÄSENTATIONSAUSGABEN	24	9	D	0500	B	1.000,00	4.582,34	3.582,34
723100	AMTSPAUSCHALIEN UND REPRÄSENTATIONSAUSGABEN SPENDEN	24	9	D	0500	B	100,00	0,00	100,00-
723230	AMTSPAUSCHALIEN UND REPRÄSENTATIONSAUSGABEN	24	9	D	0500	B	1.000,00	0,00	1.000,00-
726000	MITGLIEDSBEITRÄGE AN INSTITUTIONEN (IM INLAND)	24	4	D	0500	B	1.100,00	1.000,00	100,00-
728210	ENTGELTE FÜR SONSTIGE LEISTUNGEN VERANSTALTUNGEN	24	9	D	0500	B	25.000,00	14.694,10	10.305,90-
728220	ENTGELTE FÜR SONSTIGE LEISTUNGEN	24	9	D	0500	B	20.000,00	13.461,97	6.538,03-
728230	ENTGELTE FÜR SONSTIGE LEISTUNGEN	24	9	D	0500	B	10.000,00	9.338,99	661,01-
728310	ENTGELTE FÜR SONSTIGE LEISTUNGEN WOHNUNGSREINIGUNGSDIENST	24	9	D	0500	B	3.000,00	221,87	2.778,13-
728400	ENTGELTE FÜR SONSTIGE LEISTUNGEN SOZIALE DIENSTE	24	9	D	0500	B	2.366.700,00	2.271.894,53	94.805,47-
728430	ENTGELTE FÜR SONSTIGE LEISTUNGEN CARITAS-MOBILE	24	9	D	0500	B	94.500,00	94.500,00	0,00
728440	ENTGELTE FÜR SONSTIGE LEISTUNGEN ISOP-BESCHÄFTIGUNGSPROGRAMM	24	9	D	0500	B	23.600,00	23.600,00	0,00
728450	ENTGELTE FÜR SONSTIGE LEISTUNGEN BFI-BESCHÄFTIGUNGSPROGRAMM	24	9	D	0500	B	195.000,00	195.000,00	0,00
728460	ENTGELTE FÜR SONSTIGE LEISTUNGEN ESF-PROJEKT	24	9	D	0500	B	81.000,00	0,00	81.000,00-
728470	ENTGELTE FÜR SONSTIGE LEISTUNGEN	24	9	D	0500	B	42.000,00	0,00	42.000,00-
728510	ENTGELTE FÜR SONSTIGE LEISTUNGEN BETREUTES WOHNEN	24	9	D	0500	B	500.000,00	391.835,48	108.164,52-
728520	ENTGELTE FÜR SONSTIGE LEISTUNGEN	24	9	D	0500	B	60.000,00	0,00	60.000,00-
728530	ENTGELTE FÜR SONSTIGE LEISTUNGEN PROJEKT	24	9	D	0500	B	89.800,00	52.369,87	37.430,13-
728540	ENTGELTE FÜR SONSTIGE LEISTUNGEN	24	9	D	0500	B	50.000,00	116.297,72	66.297,72
728550	ENTGELTE FÜR SONSTIGE LEISTUNGEN	24	9	D	0500	B	0,00	99.885,60	99.885,60
728600	ENTGELTE FÜR SONSTIGE LEISTUNGEN	24	9	D	0500	B	2.000,00	43,75	1.956,25-
728700	ENTGELTE FÜR SONSTIGE LEISTUNGEN MOBILE SOZIALARBEIT	24	9	D	0500	B	1.600,00	154,00	1.446,00-
728800	ENTGELTE FÜR SONSTIGE LEISTUNGEN SPENDEN	24	9	D	0500	B	100,00	0,00	100,00-
728880	ENTGELTE FÜR SONSTIGE LEISTUNGEN FREIE DIENSTVERTRÄGE	24	9	D	0500	B	40.000,00	35.399,68	4.600,32-
728900	ENTGELTE FÜR SONSTIGE LEISTUNGEN ENERGIEARMUT	24	9	D	0500	B	5.000,00	0,00	5.000,00-
728910	ENTGELTE FÜR SONSTIGE LEISTUNGEN	24	9	D	0500	B	1.000,00	8.083,50	7.083,50
729000	SONSTIGE AUSGABEN BEHINDERTENBEAUFTRAGTE	24	9	D	0500	B	28.000,00	7.059,54	20.940,46-
755000	LFD. TRANSFERZ. AN UNTERNEHMUNGEN (OHNE FINANZUNTE	27	5	D	0500	B	59.000,00	94.230,00	35.230,00
757000	LFD. TRANSFERZ. AN PRIV.ORGANISATIONEN O.ERWERBSZW	27	5	D	0500	B	950.700,00	1.079.506,08	128.806,08
768000	SONST. LFD. TRANSFERZAHlungen AN PRIVATE HAUSHALTE	27	5	D	0500	B	4.000,00	9.700,00	5.700,00
768100	SONST. LFD. TRANSFERZAHlungen AN PRIVATE HAUSHALTE SOZIALCARD	27	5	D	0500	B	1.000.000,00	617.348,56	382.651,44-
768200	SONST. LFD. TRANSFERZAHlungen AN PRIVATE HAUSHALTE	27	5	D	2100	G	290.000,00	233.941,96	56.058,04-
768300	SONST. LFD. TRANSFERZAHlungen AN PRIVATE HAUSHALTE	27	5	D	0500	B	150.000,00	137.714,92	12.285,08-
775300	KAP.TRANSFERZ. AN UNTERNEHMUNGEN (OHNE FINANZUNTER	44	5	D	0500	B	0,00	10.000,00	10.000,00
777300	KAP.TRANSFERZ. AN PRIV.ORGANISATIONEN O. ERWERBSZW	44	5	D	0500	B	0,00	4.800,00	4.800,00
	Summe Teilabschnitt 42910						7.122.300,00	6.492.050,42	630.249,58-
							330.700,00	287.355,04	
							Überschuss, Abgang (-)	6.791.600,00-	6.204.695,38-

Ordentlicher Haushalt

4 SOZIALE WOHLFAHRT UND WOHNBAUFÖRDERUNG

4 3 9 0 0 ERHOLUNGSFÜRSORGE UND BERATUNGSSTELLEN

TA 4 3 9 0 0

Kenn- ziffer	Bezeichnung	RQ	FG	SN	AOB	R	Budget EUR	Laufendes Soll EUR	Abweichung EUR
2.43900	E i n n a h m e n								
817000	KOSTENBEITRÄGE (KOSTENERSÄTZE) FÜR SONSTIGE LEISTUN	13	1	D	0600	B	65.000,00	47.928,25	17.071,75-
817200	KOSTENBEITRÄGE (KOSTENERSÄTZE) FÜR SONSTIGE LEISTUN MEDIATION	13	1	D	0600	B	2.000,00	645,00	1.355,00-
817305	KOSTENBEITRÄGE (KOSTENERSÄTZE) FÜR SONSTIGE LEISTUN VERSICHERUNGRÜCKERSÄTZE	13	1	D	0600	B	0,00	812,92	812,92
828000	RÜCKERSÄTZE VON AUSGABEN	18	1	D	0600	B	100,00	1.200,00	1.100,00
829000	SONSTIGE EINNAHMEN	18	1	D	0600	B	0,00	1.473,78	1.473,78
829005	SONSTIGE EINNAHMEN VERSICHERUNGRÜCKERSÄTZE	18	1	D	0804	C	0,00	645,16	645,16
864000	LFD.TRANSFERZ. V.SONST.TRÄGERN D.ÖFFENTL.RECHTS	15	0	D	0600	B	0,00	2.922,51	2.922,51
868000	LFD.TRANSFERZAHLUNGEN VON PRIVATEN HAUSHALTEN	16	0	D	0600	B	225.200,00	123.732,03	101.467,97-
868100	LFD.TRANSFERZAHLUNGEN VON PRIVATEN HAUSHALTEN VERWALTUNGSSTRAFEN	16	5	D	0600	B	500,00	25,00	475,00-
870001	KAP.TRANSFERZ. VON BUND, BUNDESFONDS U. -KAMMERN	33	3	D	0600	B	11.600,00	8.718,75	2.881,25-
	Summe Teilabschnitt 43900						304.400,00	188.103,40	116.296,60-
	Einnahmen								
1.43900	A u s g a b e n								
043000	BETRIEBSAUSSTATTUNG	41	3	D	0600	B	2.700,00	411,60	2.288,40-
043100	BETRIEBSAUSSTATTUNG SOZIALRAUM 1	41	3	D	0600	B	1.400,00	2.715,00	1.315,00
043200	BETRIEBSAUSSTATTUNG SOZIALRAUM 2	41	3	D	0600	B	2.000,00	2.197,00	197,00
043207	BETRIEBSAUSSTATTUNG SOZIALRAUM 2, ITG	41	3	D	0600	B	0,00	1.725,00	1.725,00
043300	BETRIEBSAUSSTATTUNG SOZIALRAUM 3	41	3	D	0600	B	1.000,00	0,00	1.000,00-
043306	BETRIEBSAUSSTATTUNG GBG	41	1	D	0600	B	1.000,00	1.528,00	528,00
043400	BETRIEBSAUSSTATTUNG SOZIALRAUM 4	41	3	D	0600	B	3.500,00	0,00	3.500,00-
346000	INVESTITIONSDARLEHEN VON KREDITINSTITUTEN	65	8	S	SN21	C	31.700,00	31.719,27	19,27
400000	GERINGWERTIGE WIRTSCHAFTSGÜTER D.ANLAGEVERMÖGENS FAMILIENBERATUNG	23	1	D	0600	B	500,00	117,54	382,46-
400006	GERINGWERTIGE WIRTSCHAFTSGÜTER D.ANLAGEVERMÖGENS GBG	23	1	D	0600	B	100,00	500,00	400,00
400040	GERINGWERTIGE WIRTSCHAFTSGÜTER D.ANLAGEVERMÖGENS	23	9	D	0600	B	0,00	80,98	80,98
400100	GERINGWERTIGE WIRTSCHAFTSGÜTER D.ANLAGEVERMÖGENS SOZIALRAUM 1	23	1	D	0600	B	2.900,00	1.266,33	1.633,67-
400106	GERINGWERTIGE WIRTSCHAFTSGÜTER D.ANLAGEVERMÖGENS GBG	23	1	D	0600	B	100,00	0,00	100,00-
400200	GERINGWERTIGE WIRTSCHAFTSGÜTER D.ANLAGEVERMÖGENS SOZIALRAUM 2	23	1	D	0600	B	3.100,00	1.048,25	2.051,75-
400206	GERINGWERTIGE WIRTSCHAFTSGÜTER D.ANLAGEVERMÖGENS GBG	23	1	D	0600	B	100,00	0,00	100,00-
400300	GERINGWERTIGE WIRTSCHAFTSGÜTER D.ANLAGEVERMÖGENS SOZIALRAUM 3	23	1	D	0600	B	2.000,00	2.965,74	965,74
400306	GERINGWERTIGE WIRTSCHAFTSGÜTER D.ANLAGEVERMÖGENS GBG	23	1	D	0600	B	200,00	0,00	200,00-
400400	GERINGWERTIGE WIRTSCHAFTSGÜTER D.ANLAGEVERMÖGENS SOZIALRAUM 4	23	1	D	0600	B	2.000,00	1.719,71	280,29-
400406	GERINGWERTIGE WIRTSCHAFTSGÜTER D.ANLAGEVERMÖGENS GBG	23	1	D	0600	B	100,00	45,88	54,12-
400500	GERINGWERTIGE WIRTSCHAFTSGÜTER D.ANLAGEVERMÖGENS JW	23	1	D	0600	B	2.900,00	540,59	2.359,41-
403000	HANDELSWAREN	23	9	D	0600	B	3.000,00	3.242,74	242,74
403200	HANDELSWAREN	23	1	D	0600	B	24.800,00	37.368,30	12.568,30
430000	LEBENSMITTEL	23	9	D	0600	B	0,00	236,93	236,93
454000	REINIGUNGSMITTEL	23	3	D	0600	B	0,00	18,67	18,67
454106	REINIGUNGSMITTEL GBG	23	3	D	0600	B	100,00	62,13	37,87-
454206	REINIGUNGSMITTEL GBG	23	3	D	0600	B	100,00	53,76	46,24-
454300	REINIGUNGSMITTEL SOZIALRAUM 3	23	3	D	0600	B	100,00	0,00	100,00-
454306	REINIGUNGSMITTEL GBG	23	3	D	0600	B	300,00	138,40	161,60-
454400	REINIGUNGSMITTEL SOZIALRAUM 4	23	1	D	0600	B	100,00	0,00	100,00-
454406	REINIGUNGSMITTEL GBG	23	3	D	0600	B	100,00	0,00	100,00-
454506	REINIGUNGSMITTEL GBG	23	3	D	0600	B	200,00	0,00	200,00-

4 SOZIALE WOHLFAHRT UND WOHNBAUFÖRDERUNG
4 3 9 0 0 ERHOLUNGSFÜRSORGE UND BERATUNGSSTELLEN

TA 4 3 9 0 0

Kenn- ziffer	Bezeichnung	RQ	FG	SN	AOB	R	Budget EUR	Laufendes Soll EUR	Abweichung EUR
455000	CHEMISCHE UND SONSTIGE ARTVERWANDTE MITTEL	23	1	D	0600	B	100,00	0,00	100,00-
456000	SCHREIB-, ZEICHEN- UND SONSTIGE BÜROMITTEL	23	1	D	0600	B	900,00	1.459,19	559,19
456100	SCHREIB-, ZEICHEN- UND SONSTIGE BÜROMITTEL SOZIALRAUM 1	23	1	D	0600	B	700,00	730,00	30,00
456200	SCHREIB-, ZEICHEN- UND SONSTIGE BÜROMITTEL SOZIALRAUM 2	23	1	D	0600	B	1.000,00	1.538,51	538,51
456300	SCHREIB-, ZEICHEN- UND SONSTIGE BÜROMITTEL SOZIALRAUM 3	23	1	D	0600	B	1.300,00	937,91	362,09-
456400	SCHREIB-, ZEICHEN- UND SONSTIGE BÜROMITTEL SOZIALRAUM 4	23	1	D	0600	B	800,00	491,82	308,18-
456984	SCHREIB-, ZEICHEN- UND SONSTIGE BÜROMITTEL JWF	23	1	D	0600	B	1.900,00	1.407,20	492,80-
456990	SCHREIB-, ZEICHEN- UND SONSTIGE BÜROMITTEL FAMILIENBERATUNG	23	1	D	0600	B	300,00	0,00	300,00-
456991	SCHREIB-, ZEICHEN- UND SONSTIGE BÜROMITTEL SOZIALRAUM 1	23	1	D	0600	B	600,00	632,85	32,85
456992	SCHREIB-, ZEICHEN- UND SONSTIGE BÜROMITTEL SOZIALRAUM 2	23	1	D	0600	B	1.000,00	845,65	154,35-
456993	SCHREIB-, ZEICHEN- UND SONSTIGE BÜROMITTEL SOZIALRAUM 3	23	1	D	0600	B	600,00	0,00	600,00-
456994	SCHREIB-, ZEICHEN- UND SONSTIGE BÜROMITTEL SOZIALRAUM 4	23	1	D	0600	B	700,00	490,06	209,94-
457000	DRUCKWERKE	23	1	D	0600	B	1.600,00	1.138,38	461,62-
457009	DRUCKWERKE KOPIERSERVICE - MDPA	23	1	D	0600	B	8.700,00	6.709,49	1.990,51-
457110	DRUCKWERKE SOZIALRAUM 1	23	1	D	0600	B	200,00	274,65	74,65
457120	DRUCKWERKE SOZIALRAUM 2	23	1	D	0600	B	100,00	163,20	63,20
457140	DRUCKWERKE SOZIALRAUM 4	23	3	D	0600	B	100,00	112,01	12,01
457209	DRUCKWERKE SOZIALRAUM 2	23	1	D	0600	B	200,00	24,55	175,45-
457300	DRUCKWERKE SOZIALRAUM 3	23	1	D	0600	B	0,00	153,55	153,55
458000	MITTEL ZUR ÄRZTL. BETREUUNG UND GESUNDHEITSVORSORG	23	1	D	0600	B	100,00	0,00	100,00-
458100	MITTEL ZUR ÄRZTL. BETREUUNG UND GESUNDHEITSVORSORG SOZIALRAUM 1	23	1	D	0600	B	100,00	52,07	47,93-
458200	MITTEL ZUR ÄRZTL. BETREUUNG UND GESUNDHEITSVORSORG SOZIALRAUM 2	23	1	D	0600	B	100,00	0,00	100,00-
458300	MITTEL ZUR ÄRZTL. BETREUUNG UND GESUNDHEITSVORSORG SOZIALRAUM 3	23	1	D	0600	B	100,00	0,00	100,00-
458400	MITTEL ZUR ÄRZTL. BETREUUNG UND GESUNDHEITSVORSORG SOZIALRAUM 4	23	1	D	0600	B	100,00	0,00	100,00-
459000	SONSTIGE VERBRAUCHSGÜTER	23	1	D	0600	B	100,00	32,37	67,63-
459006	SONSTIGE VERBRAUCHSGÜTER GBG	23	1	D	0600	B	100,00	0,00	100,00-
459040	SONSTIGE VERBRAUCHSGÜTER	23	1	D	0600	B	0,00	66,72	66,72
459100	SONSTIGE VERBRAUCHSGÜTER SOZIALRAUM 1	23	1	D	0600	B	0,00	22,90	22,90
459200	SONSTIGE VERBRAUCHSGÜTER SOZIALRAUM 2	23	1	D	0600	B	100,00	87,91	12,09-
459300	SONSTIGE VERBRAUCHSGÜTER SOZIALRAUM 3	23	1	D	0600	B	100,00	40,96	59,04-
500000	GELDBEZÜGE DER BEAMTEN DER VERWALTUNG	20	0	S	0600	B	2.628.800,00	2.416.122,20	212.677,80-
500010	GELDBEZÜGE DER BEAMTEN DER VERWALTUNG	20	0	S	0600	B	24.600,00	19.790,31	4.809,69-
510000	GELDBEZÜGE DER VERTRAGSBEDIENSTETEN DER VERWALTUNG	20	0	S	0600	B	1.890.000,00	2.028.427,01	138.427,01
510010	GELDBEZÜGE DER VERTRAGSBEDIENSTETEN DER VERWALTUNG	20	0	S	0600	B	2.800,00	6.240,31	3.440,31
560000	REISEGEBÜHREN FAMILIENBERATUNG	20	0	D	0600	B	1.200,00	868,43	331,57-
560100	REISEGEBÜHREN SOZIALRAUM 1	20	0	D	0600	B	1.400,00	1.934,87	534,87
560200	REISEGEBÜHREN SOZIALRAUM 2	20	0	D	0600	B	1.500,00	1.577,65	77,65
560300	REISEGEBÜHREN SOZIALRAUM 3	20	0	D	0600	B	1.600,00	3.438,86	1.838,86
560400	REISEGEBÜHREN SOZIALRAUM 4	20	0	D	0600	B	1.500,00	873,16	626,84-
560500	REISEGEBÜHREN JWF	20	0	D	0600	B	1.200,00	1.317,14	117,14
563000	SONSTIGE AUFWANDSENTSCHÄDIGUNGEN	20	0	S	0600	B	40.700,00	29.781,73	10.918,27-
563100	SONSTIGE AUFWANDSENTSCHÄDIGUNGEN	20	0	S	0600	B	100,00	116,15	16,15
565000	MEHRLEISTUNGSVERGÜTUNGEN	20	0	S	0600	B	75.800,00	81.659,04	5.859,04
565300	MEHRLEISTUNGSVERGÜTUNGEN	20	0	D	0600	B	15.500,00	13.409,97	2.090,03-
567000	BELOHNUNGEN UND GELDAUSHILFEN	20	0	S	0600	B	300,00	525,00	225,00
569000	SONSTIGE NEBENGEBÜHREN	20	0	S	0600	B	4.400,00	3.308,52	1.091,48-
580000	DGB ZUM AUSGLEICHFONDS FÜR FAMILIENBEIHLIFEN	20	0	S	0600	B	246.000,00	197.888,88	48.111,12-
581000	SONSTIGE DGB ZUR SOZIALEN SICHERHEIT	20	0	S	0600	B	500.000,00	528.811,09	28.811,09
581500	SONSTIGE DGB ZUR SOZIALEN SICHERHEIT	20	0	S	0600	B	85.500,00	92.320,13	6.820,13
590000	FREIWILLIGE SOZIALLEISTUNGEN (NUR BARLEISTUNGEN)	20	0	S	0600	B	22.400,00	19.861,71	2.538,29-

Ordentlicher Haushalt

4 SOZIALE WOHLFAHRT UND WOHNBAUFÖRDERUNG
4 3 9 0 0 ERHOLUNGSFÜRSORGE UND BERATUNGSSTELLEN

TA 4 3 9 0 0

Kenn- ziffer	Bezeichnung	RQ	FG	SN	AOB	R	Budget EUR	Laufendes Soll EUR	Abweichung EUR
600005	STROM	24	1	D	0600	B	7.500,00	6.180,35	1.319,65-
601005	GAS	24	1	D	0600	B	11.800,00	2.361,25	9.438,75-
602005	WASSER	24	1	D	0804	C	500,00	504,29	4,29
603005	WÄRME	24	1	D	0600	B	3.000,00	11.062,85	8.062,85
613005	INSTANDH. VON SONSTIGEN GRUNDSTÜCKSEINRICHTUNGEN	24	3	D	0804	C	0,00	0,00	0,00
614005	INSTANDH. VON GEBÄUDEN	24	3	D	0600	B	3.600,00	6.632,46	3.032,46
614006	INSTANDH. VON GEBÄUDEN GBG	24	3	D	0600	B	3.500,00	3.245,38	254,62-
614015	INSTANDH. VON GEBÄUDEN	24	3	D	0600	B	200,00	834,30	634,30
614025	INSTANDH. VON GEBÄUDEN	24	3	D	0600	B	0,00	11,48	11,48
614106	INSTANDH. VON GEBÄUDEN GBG	24	3	D	0600	B	2.400,00	4.355,50	1.955,50
614120	INSTANDH. VON GEBÄUDEN SOZIALRAUM 2	24	3	D	0600	B	400,00	0,00	400,00-
614130	INSTANDH. VON GEBÄUDEN SOZIALRAUM 3	24	3	D	0600	B	1.700,00	23,39	1.676,61-
614140	INSTANDH. VON GEBÄUDEN SOZIALRAUM 4	24	3	D	0600	B	1.000,00	0,00	1.000,00-
614206	INSTANDH. VON GEBÄUDEN GBG	24	3	D	0600	B	7.000,00	1.680,10	5.319,90-
614306	INSTANDH. VON GEBÄUDEN GBG	24	3	D	0600	B	4.700,00	1.129,52	3.570,48-
614406	INSTANDH. VON GEBÄUDEN GBG	24	3	D	0600	B	3.200,00	1.671,67	1.528,33-
614900	INSTANDH. VON GEBÄUDEN EIGENNUTZUNG	24	2	D	2100	G	5.300,00	5.031,40	268,60-
618000	INSTANDH. VON SONSTIGEN ANLAGEN FAMILIENBERATUNG	24	3	D	0600	B	100,00	0,00	100,00-
618100	INSTANDH. VON SONSTIGEN ANLAGEN SOZIALRAUM 1	24	3	D	0600	B	700,00	0,00	700,00-
618200	INSTANDH. VON SONSTIGEN ANLAGEN SOZIALRAUM 2	24	3	D	0600	B	900,00	0,00	900,00-
618300	INSTANDH. VON SONSTIGEN ANLAGEN SOZIALRAUM 3	24	3	D	0600	B	900,00	0,00	900,00-
618400	INSTANDH. VON SONSTIGEN ANLAGEN SOZIALRAUM 4	24	3	D	0600	B	900,00	0,00	900,00-
620000	PERSONEN- UND GÜTERTRANSPORTE FAMILIENBERATUNG	24	8	D	0600	B	100,00	0,00	100,00-
620006	PERSONEN- UND GÜTERTRANSPORTE GBG	24	9	D	0600	B	500,00	0,00	500,00-
620110	PERSONEN- UND GÜTERTRANSPORTE SOZIALRAUM 1	24	8	D	0600	B	400,00	305,44	94,56-
620120	PERSONEN- UND GÜTERTRANSPORTE SOZIALRAUM 2	24	8	D	0600	B	500,00	305,44	194,56-
620130	PERSONEN- UND GÜTERTRANSPORTE SOZIALRAUM 3	24	8	D	0600	B	900,00	335,44	564,56-
620140	PERSONEN- UND GÜTERTRANSPORTE SOZIALRAUM 4	24	8	D	0600	B	1.000,00	305,51	694,49-
620200	PERSONEN- UND GÜTERTRANSPORTE ÜBERSTELLUNGEN	24	8	D	0600	B	31.500,00	17.002,40	14.497,60-
630100	POSTDIENSTE SOZIALRAUM 1	24	8	D	0600	B	0,00	3,10	3,10
631000	TELEKOMMUNIKATIONSDIENSTE	24	1	D	0600	B	2.000,00	0,00	2.000,00-
631500	TELEKOMMUNIKATIONSDIENSTE	24	1	D	0600	B	0,00	3.331,16	3.331,16
640000	RECHTSKOSTEN	24	8	D	0600	B	6.500,00	14.422,57	7.922,57
650000	ZINSEN FÜR FINANZSCHULDEN - INLAND	25	8	S	SN21	C	1.900,00	2.802,39	902,39
670005	VERSICHERUNGEN	24	8	D	0804	C	200,00	305,21	105,21
690000	SCHADENSFÄLLE	24	8	D	0600	B	100,00	0,00	100,00-
690100	SCHADENSFÄLLE	24	9	D	0600	B	1.000,00	0,00	1.000,00-
700005	MIETZINSE	24	8	D	0804	C	58.800,00	20.909,16	37.890,84-
700015	MIETZINSE	24	1	D	0600	B	188.400,00	184.992,78	3.407,22-
700200	MIETZINSE LEASINGRATEN	24	8	D	0800	C	12.700,00	7.995,82	4.704,18-
700400	MIETZINSE JWF	24	8	D	0600	B	1.000,00	667,50	332,50-
700420	MIETZINSE SOZIALRAUM 2	24	8	D	0600	B	500,00	0,00	500,00-
700470	MIETZINSE EB WETZELSDORF	24	8	D	0600	B	11.700,00	0,00	11.700,00-
700480	MIETZINSE SRZ4	24	8	D	0600	B	42.100,00	0,00	42.100,00-
700505	MIETZINSE GBG-MIETEN	24	8	D	0804	C	11.000,00	30.056,41	19.056,41
700600	MIETZINSE	24	8	D	0600	B	500,00	0,00	500,00-
700705	MIETZINSE KÜNDIGUNGSVERZICHT	24	8	D	0804	C	101.908,00	58.591,65	43.308,35-
700805	MIETZINSE	24	3	D	0804	C	100,00	146,68	46,68
700900	MIETZINSE EIGENNUTZUNG	24	8	D	2100	G	6.500,00	7.086,82	586,82
710005	ÖFFENTLICHE ABGABEN, OHNE GEBÜHREN GEMÄSS FAG.	24	8	D	0804	C	1.300,00	3.523,06	2.223,06

Kenn- ziffer	Bezeichnung	RQ	FG	SN	AOB	R	Budget EUR	Laufendes Soll EUR	Abweichung EUR
710100	ÖFFENTLICHE ABGABEN, OHNE GEBÜHREN GEMÄSS FAG.	24	9	D	0600	B	100,00	10,11	89,89-
710300	ÖFFENTLICHE ABGABEN, OHNE GEBÜHREN GEMÄSS FAG. SOZIALRAUM 3	24	9	D	0600	B	0,00	910,00	910,00
723000	AMTSPAUSCHALIEN UND REPRÄSENTATIONSAUSGABEN	24	9	D	0600	B	100,00	0,00	100,00-
723040	AMTSPAUSCHALIEN UND REPRÄSENTATIONSAUSGABEN	24	8	D	0600	B	0,00	2.457,80	2.457,80
723100	AMTSPAUSCHALIEN UND REPRÄSENTATIONSAUSGABEN SOZIALRAUM 1	24	9	D	0600	B	300,00	228,18	71,82-
723200	AMTSPAUSCHALIEN UND REPRÄSENTATIONSAUSGABEN SOZIALRAUM 2	24	9	D	0600	B	500,00	1.010,36	510,36
723300	AMTSPAUSCHALIEN UND REPRÄSENTATIONSAUSGABEN SOZIALRAUM 3	24	9	D	0600	B	500,00	429,49	70,51-
723400	AMTSPAUSCHALIEN UND REPRÄSENTATIONSAUSGABEN SOZIALRAUM 4	24	9	D	0600	B	400,00	429,80	29,80
726000	MITGLIEDSBEITRÄGE AN INSTITUTIONEN (IM INLAND)	24	8	D	0600	B	100,00	95,00	5,00-
728005	ENTGELTE FÜR SONSTIGE LEISTUNGEN	24	8	D	0804	C	1.800,00	1.269,78	530,22-
728006	ENTGELTE FÜR SONSTIGE LEISTUNGEN GBG	24	3	D	0600	B	1.200,00	756,23	443,77-
728007	ENTGELTE FÜR SONSTIGE LEISTUNGEN ITG	24	9	D	0600	B	280.000,00	272.052,00	7.948,00-
728010	ENTGELTE FÜR SONSTIGE LEISTUNGEN DSA	24	8	D	0600	B	1.800,00	2.556,62	756,62
728016	ENTGELTE FÜR SONSTIGE LEISTUNGEN GBG-REINIGUNG	24	9	D	0600	B	86.400,00	71.568,00	14.832,00-
728020	ENTGELTE FÜR SONSTIGE LEISTUNGEN PSYCH. DIENST	24	8	D	0600	B	2.500,00	1.650,00	850,00-
728030	ENTGELTE FÜR SONSTIGE LEISTUNGEN JWF	24	8	D	0600	B	3.000,00	5.633,00	2.633,00
728036	ENTGELTE FÜR SONSTIGE LEISTUNGEN GBG	24	9	D	0804	C	7.100,00	7.399,70	299,70
728040	ENTGELTE FÜR SONSTIGE LEISTUNGEN ERZIEHUNGSBEITRÄGE	24	8	D	0600	B	36.000,00	15.551,47	20.448,53-
728046	ENTGELTE FÜR SONSTIGE LEISTUNGEN GBG	24	3	D	0600	B	10.000,00	10.000,00	0,00
728048	ENTGELTE FÜR SONSTIGE LEISTUNGEN HOLDING	24	8	D	0600	B	0,00	33,00	33,00
728050	ENTGELTE FÜR SONSTIGE LEISTUNGEN	24	8	D	0600	B	4.500,00	2.637,80	1.862,20-
728106	ENTGELTE FÜR SONSTIGE LEISTUNGEN GBG	24	3	D	0600	B	400,00	0,00	400,00-
728200	ENTGELTE FÜR SONSTIGE LEISTUNGEN	24	8	D	0600	B	220.000,00	122.109,77	97.890,23-
728206	ENTGELTE FÜR SONSTIGE LEISTUNGEN GBG	24	3	D	0600	B	4.600,00	0,00	4.600,00-
728207	ENTGELTE FÜR SONSTIGE LEISTUNGEN ITG	24	9	D	MD00	A	0,00	4.140,00	4.140,00
728208	ENTGELTE FÜR SONSTIGE LEISTUNGEN HOLDING	24	3	D	0600	B	300,00	0,00	300,00-
728300	ENTGELTE FÜR SONSTIGE LEISTUNGEN KONSILIARPSYCHIATER	24	8	D	0600	B	5.100,00	3.316,02	1.783,98-
728306	ENTGELTE FÜR SONSTIGE LEISTUNGEN GBG	24	3	D	0600	B	5.000,00	0,00	5.000,00-
728310	ENTGELTE FÜR SONSTIGE LEISTUNGEN MINDERJÄHRIGE ASYLWERBER	24	8	D	0600	B	90.000,00	89.728,00	272,00-
728330	ENTGELTE FÜR SONSTIGE LEISTUNGEN WOHIN	24	8	D	0600	B	273.000,00	265.036,53	7.963,47-
728340	ENTGELTE FÜR SONSTIGE LEISTUNGEN ISOP-ELTERNRUNDEN	24	9	D	0600	B	4.900,00	4.900,00	0,00
728406	ENTGELTE FÜR SONSTIGE LEISTUNGEN GBG	24	3	D	0600	B	100,00	0,00	100,00-
728410	ENTGELTE FÜR SONSTIGE LEISTUNGEN SR1	24	9	D	0600	B	4.300,00	1.493,16	2.806,84-
728420	ENTGELTE FÜR SONSTIGE LEISTUNGEN SR2	24	9	D	0600	B	6.100,00	4.367,53	1.732,47-
728430	ENTGELTE FÜR SONSTIGE LEISTUNGEN SR3	24	9	D	0600	B	6.100,00	5.700,63	399,37-
728440	ENTGELTE FÜR SONSTIGE LEISTUNGEN SR4	24	9	D	0600	B	6.100,00	3.956,10	2.143,90-
728500	ENTGELTE FÜR SONSTIGE LEISTUNGEN REINIGUNG - DSA	24	9	D	0600	B	1.000,00	0,00	1.000,00-
728510	ENTGELTE FÜR SONSTIGE LEISTUNGEN SR1	24	9	D	0600	B	100,00	209,09	109,09
728530	ENTGELTE FÜR SONSTIGE LEISTUNGEN REINIGUNG - PSYCH. DIENST	24	9	D	0600	B	300,00	0,00	300,00-
728600	ENTGELTE FÜR SONSTIGE LEISTUNGEN	24	9	D	0600	B	1.000,00	542,18	457,82-
728630	ENTGELTE FÜR SONSTIGE LEISTUNGEN RAINBOWS	24	9	D	0600	B	10.300,00	6.882,26	3.417,74-
728700	ENTGELTE FÜR SONSTIGE LEISTUNGEN KINDERSCHUTZZENTRUM	24	9	D	0600	B	77.300,00	76.400,00	900,00-
728710	ENTGELTE FÜR SONSTIGE LEISTUNGEN SR1 MFP	24	9	D	0600	B	800,00	699,47	100,53-
728720	ENTGELTE FÜR SONSTIGE LEISTUNGEN SR2 MFP	24	9	D	0600	B	1.600,00	1.792,18	192,18
728730	ENTGELTE FÜR SONSTIGE LEISTUNGEN SR3 MFP	24	9	D	0600	B	2.300,00	1.205,39	1.094,61-
728740	ENTGELTE FÜR SONSTIGE LEISTUNGEN SR4 MFP	24	9	D	0600	B	2.300,00	582,22	1.717,78-
728800	ENTGELTE FÜR SONSTIGE LEISTUNGEN FAMILIENBERATUNG	24	9	D	0600	B	2.200,00	1.764,00	436,00-
728810	ENTGELTE FÜR SONSTIGE LEISTUNGEN	24	9	D	0600	B	11.000,00	22.372,00	11.372,00
728820	ENTGELTE FÜR SONSTIGE LEISTUNGEN	24	9	D	0600	B	900,00	3.418,89	2.518,89
728840	ENTGELTE FÜR SONSTIGE LEISTUNGEN TRANSITARBEITSKRÄFTE	24	9	D	0600	B	300,00	0,00	300,00-

Ordentlicher Haushalt

4 SOZIALE WOHLFAHRT UND WOHNBAUFÖRDERUNG

4 3 9 0 0 ERHOLUNGSFÜRSORGE UND BERATUNGSSTELLEN

TA 4 3 9 0 0

Kenn- ziffer	Bezeichnung	RQ	FG	SN	AOB	R	Budget EUR	Laufendes Soll EUR	Abweichung EUR
728880	ENTGELTE FÜR SONSTIGE LEISTUNGEN FREIE DIENSTVERTRÄGE - DSA	24	9	D	0600	B	10.000,00	9.895,71	104,29-
728882	ENTGELTE FÜR SONSTIGE LEISTUNGEN OMBUDSSTELLE JWF	24	9	D	0600	B	0,00	21.112,10	21.112,10
728883	ENTGELTE FÜR SONSTIGE LEISTUNGEN FREIE DIENSTVERTRÄGE - MEDIATION	24	9	D	0600	B	7.600,00	9.018,10	1.418,10
728920	ENTGELTE FÜR SONSTIGE LEISTUNGEN INTERKULTURELLE JUGENDARBEIT	24	9	D	0600	B	43.000,00	43.000,00	0,00
728980	ENTGELTE FÜR SONSTIGE LEISTUNGEN	24	9	D	0600	B	1.900,00	5.571,18	3.671,18
755000	LFD. TRANSFERZ. AN UNTERNEHMUNGEN (OHNE FINANZUNTE	27	5	D	0600	B	0,00	9.500,00	9.500,00
757000	LFD. TRANSFERZ. AN PRIV.ORGANISATIONEN O.ERWERBSZW	27	5	D	0600	B	649.000,00	661.250,00	12.250,00
757100	LFD. TRANSFERZ. AN PRIV.ORGANISATIONEN O.ERWERBSZW	27	5	D	0600	B	20.000,00	0,00	20.000,00-
768100	SONST. LFD. TRANSFERZAHlungen AN PRIVATE HAUSHALTE	27	5	D	0600	B	244.200,00	240.911,33	3.288,67-
768200	SONST. LFD. TRANSFERZAHlungen AN PRIVATE HAUSHALTE PFLEGEELTERN	27	5	D	0600	B	24.000,00	0,00	24.000,00-
768410	SONST. LFD. TRANSFERZAHlungen AN PRIVATE HAUSHALTE SOZIALRAUM 1	27	5	D	0600	B	700,00	610,00	90,00-
768420	SONST. LFD. TRANSFERZAHlungen AN PRIVATE HAUSHALTE SOZIALRAUM 2	27	5	D	0600	B	1.100,00	500,00	600,00-
768430	SONST. LFD. TRANSFERZAHlungen AN PRIVATE HAUSHALTE SOZIALRAUM 3	27	5	D	0600	B	1.100,00	520,00	580,00-
768440	SONST. LFD. TRANSFERZAHlungen AN PRIVATE HAUSHALTE SOZIALRAUM 4	27	5	D	0600	B	1.100,00	690,00	410,00-
Summe Teilabschnitt 43900		Ausgaben					8.372.900,00	7.973.070,59	399.829,41-
		Einnahmen					304.400,00	188.103,40	
		Überschuss, Abgang (-)					8.068.500,00-	7.784.967,19-	

Ordentlicher Haushalt

4 SOZIALE WOHLFAHRT UND WOHNBAUFÖRDERUNG
4 3 9 4 0 JUGEND- UND BERATUNGSZENTRUM ORPHEUMGASSE

TA 4 3 9 4 0

Kenn- ziffer	Bezeichnung	RQ	FG	SN	AOB	R	Budget EUR	Laufendes Soll EUR	Abweichung EUR
2.43940 E i n n a h m e n									
824000	EINN.A.D.VERMIETUNG U.VERPACHTUNG/A.DIENSTBARK.U.B	14	1	D	0600	B	1.000,00	1.058,30	58,30
828000	RÜCKERSÄTZE VON AUSGABEN	18	1	D	0600	B	0,00	334,04	334,04
829005	SONSTIGE EINNAHMEN VERSICHERUNGSRÜCKERSÄTZE	18	1	D	0804	C	0,00	120,49	120,49
	Summe Teilabschnitt 43940					Einnahmen	1.000,00	1.512,83	512,83
1.43940 A u s g a b e n									
043000	BETRIEBSAUSSTATTUNG	41	3	D	0600	B	200,00	1.131,41	931,41
043006	BETRIEBSAUSSTATTUNG GBG	41	3	D	0600	B	200,00	0,00	200,00-
070000	AKTIVIERUNGSFÄHIGE RECHTE	42	3	D	0600	B	0,00	681,05	681,05
346000	INVESTITIONSDARLEHEN VON KREDITINSTITUTEN	65	8	S	SN21	C	9.200,00	9.202,18	2,18
400000	GERINGWERTIGE WIRTSCHAFTSGÜTER D.ANLAGEVERMÖGENS	23	1	D	0600	B	3.000,00	2.856,68	143,32-
400006	GERINGWERTIGE WIRTSCHAFTSGÜTER D.ANLAGEVERMÖGENS GBG	23	1	D	0600	B	100,00	0,00	100,00-
403000	HANDELSWAREN	23	1	D	0600	B	200,00	1.930,74	1.730,74
420000	PFLANZLICHE ROHSTOFFE	23	9	D	0600	B	0,00	52,19	52,19
425000	SONSTIGE ROH- UND HILFSSTOFFE	23	9	D	0600	B	0,00	8,15	8,15
428000	FERTIG BEZOGENE TEILE	23	9	D	0600	B	0,00	20,15	20,15
452000	TREIBSTOFFE	23	9	D	0600	B	400,00	20,83	379,17-
454006	REINIGUNGSMITTEL GBG	23	3	D	0600	B	200,00	148,00	52,00-
454100	REINIGUNGSMITTEL	23	3	D	0600	B	100,00	61,49	38,51-
455000	CHEMISCHE UND SONSTIGE ARTVERWANDTE MITTEL	23	1	D	0600	B	100,00	48,90	51,10-
456000	SCHREIB-, ZEICHEN- UND SONSTIGE BÜROMITTEL	23	1	D	0600	B	200,00	77,54	122,46-
456990	SCHREIB-, ZEICHEN- UND SONSTIGE BÜROMITTEL	23	1	D	0600	B	400,00	1.200,70	800,70
457000	DRUCKWERKE	23	1	D	0600	B	500,00	620,55	120,55
458000	MITTEL ZUR ÄRZTL. BETREUUNG UND GESUNDHEITSVORSORG	23	1	D	0600	B	100,00	70,65	29,35-
459000	SONSTIGE VERBRAUCHSGÜTER	23	1	D	0600	B	100,00	131,22	31,22
459006	SONSTIGE VERBRAUCHSGÜTER GBG	23	1	D	0600	B	100,00	0,00	100,00-
500000	GELDBEZÜGE DER BEAMTEN DER VERWALTUNG	20	0	S	0600	B	50.000,00	38.941,32	11.058,68-
510000	GELDBEZÜGE DER VERTRAGSBEDIENSTETEN DER VERWALTUNG	20	0	S	0600	B	75.300,00	87.518,38	12.218,38
510010	GELDBEZÜGE DER VERTRAGSBEDIENSTETEN DER VERWALTUNG	20	0	S	0600	B	3.000,00	1.799,03	1.200,97-
522100	GELDBEZÜGE DER NICHT GANZJÄHRIG BESCHÄFTIGTEN ANGE	20	0	D	0600	B	9.500,00	0,00	9.500,00-
523100	GELDBEZÜGE DER NICHT GANZJÄHRIG BESCHÄFTIGTEN ARBE	20	0	S	0600	B	21.100,00	20.916,54	183,46-
560000	REISEGEBÜHREN	20	0	D	0600	B	300,00	0,00	300,00-
563000	SONSTIGE AUFWANDSENTSCHÄDIGUNGEN	20	0	S	0600	B	2.500,00	635,04	1.864,96-
565000	MEHRLEISTUNGSVERGÜTUNGEN	20	0	S	0600	B	4.700,00	4.628,91	71,09-
565300	MEHRLEISTUNGSVERGÜTUNGEN	20	0	D	0600	B	100,00	0,00	100,00-
569000	SONSTIGE NEBENGEBÜHREN	20	0	S	0600	B	0,00	219,10	219,10
580000	DGB ZUM AUSGLEICHFONDS FÜR FAMILIENBEIHLIFEN	20	0	S	0600	B	6.900,00	4.656,16	2.243,84-
581000	SONSTIGE DGB ZUR SOZIALEN SICHERHEIT	20	0	S	0600	B	9.800,00	20.542,55	10.742,55
581500	SONSTIGE DGB ZUR SOZIALEN SICHERHEIT	20	0	S	0600	B	1.900,00	1.293,35	606,65-
590000	FREIWILLIGE SOZIALLEISTUNGEN (NUR BARLEISTUNGEN)	20	0	S	0600	B	1.100,00	792,48	307,52-
603005	WÄRME	24	1	D	0600	B	3.000,00	2.448,38	551,62-
613005	INSTANDH. VON SONSTIGEN GRUNDSTÜCKSEINRICHTUNGEN	24	3	D	0600	B	700,00	136,50	563,50-
614005	INSTANDH. VON GEBÄUDEN	24	3	D	0600	B	3.200,00	3.401,22	201,22
614006	INSTANDH. VON GEBÄUDEN GBG	24	3	D	0600	B	800,00	0,00	800,00-

Ordentlicher Haushalt

4 SOZIALE WOHLFAHRT UND WOHNBAUFÖRDERUNG
4 3 9 4 0 JUGEND- UND BERATUNGSZENTRUM ORPHEUMGASSE

TA 4 3 9 4 0

Kenn- ziffer	Bezeichnung	RQ	FG	SN	AOB	R	Budget EUR	Laufendes Soll EUR	Abweichung EUR	
614015	INSTANDH. VON GEBÄUDEN	24	3	D	0600	B	0,00	120,49	120,49	
614025	INSTANDH. VON GEBÄUDEN	24	3	D	0600	B	0,00	216,16	216,16	
617000	INSTANDH. VON FAHRZEUGEN	24	1	D	0600	B	1.500,00	1.838,79	338,79	
617008	INSTANDH. VON FAHRZEUGEN HOLDING	24	8	D	0600	B	100,00	0,00	100,00-	
618000	INSTANDH. VON SONSTIGEN ANLAGEN	24	3	D	0600	B	500,00	392,00	108,00-	
618006	INSTANDH. VON SONSTIGEN ANLAGEN GBG	24	3	D	0600	B	500,00	0,00	500,00-	
620100	PERSONEN- UND GÜTERTRANSPORTE	24	9	D	0600	B	400,00	62,36	337,64-	
631000	TELEKOMMUNIKATIONSDIENSTE	24	1	D	0600	B	500,00	0,00	500,00-	
631500	TELEKOMMUNIKATIONSDIENSTE	24	9	D	0600	B	0,00	75,87	75,87	
650000	ZINSEN FÜR FINANZSCHULDEN - INLAND	25	8	S	SN21	C	500,00	474,96	25,04-	
670005	VERSICHERUNGEN	24	8	D	0804	C	500,00	578,89	78,89	
670100	VERSICHERUNGEN	24	8	D	0600	B	1.800,00	0,00	1.800,00-	
700015	MIETZINSE	24	8	D	0600	B	500,00	634,54	134,54	
700100	MIETZINSE TIEFGARAGE	24	9	D	0600	B	500,00	195,84	304,16-	
700200	MIETZINSE LEASINGRATEN	24	8	D	0800	C	77.300,00	66.032,78	11.267,22-	
710005	ÖFFENTLICHE ABGABEN, OHNE GEBÜHREN GEMÄSS FAG.	24	8	D	0804	C	1.000,00	1.001,68	1,68	
710100	ÖFFENTLICHE ABGABEN, OHNE GEBÜHREN GEMÄSS FAG.	24	9	D	0600	B	100,00	82,70	17,30-	
723000	AMTSPAUSCHALIEN UND REPRÄSENTATIONSAUSGABEN	24	9	D	0600	B	1.100,00	1.479,14	379,14	
726000	MITGLIEDSBEITRÄGE AN INSTITUTIONEN (IM INLAND)	24	9	D	0600	B	200,00	184,10	15,90-	
728005	ENTGELTE FÜR SONSTIGE LEISTUNGEN	24	8	D	0804	C	100,00	1.538,20	1.438,20	
728006	ENTGELTE FÜR SONSTIGE LEISTUNGEN GBG	24	3	D	0600	B	500,00	0,00	500,00-	
728007	ENTGELTE FÜR SONSTIGE LEISTUNGEN ITG	24	9	D	0600	B	17.000,00	14.232,00	2.768,00-	
728008	ENTGELTE FÜR SONSTIGE LEISTUNGEN	24	9	D	0600	B	100,00	0,00	100,00-	
728010	ENTGELTE FÜR SONSTIGE LEISTUNGEN SUPERVISIONEN UND SCHULUNGEN	24	8	D	0600	B	1.500,00	850,00	650,00-	
728016	ENTGELTE FÜR SONSTIGE LEISTUNGEN GBG	24	9	D	0600	B	19.500,00	19.417,00	83,00-	
728026	ENTGELTE FÜR SONSTIGE LEISTUNGEN GBG	24	3	D	0600	B	7.000,00	7.000,00	0,00	
728036	ENTGELTE FÜR SONSTIGE LEISTUNGEN GBG	24	9	D	0804	C	1.600,00	1.690,10	90,10	
728200	ENTGELTE FÜR SONSTIGE LEISTUNGEN	24	9	D	0600	B	3.300,00	3.714,75	414,75	
728300	ENTGELTE FÜR SONSTIGE LEISTUNGEN RUNDFUNKGEBÜHREN	24	8	D	0600	B	300,00	282,72	17,28-	
728400	ENTGELTE FÜR SONSTIGE LEISTUNGEN WB	24	8	D	0600	B	100,00	3,64	96,36-	
728880	ENTGELTE FÜR SONSTIGE LEISTUNGEN FREIE DIENSTVERTRÄGE - YAP	24	9	D	0600	B	10.200,00	8.237,74	1.962,26-	
728980	ENTGELTE FÜR SONSTIGE LEISTUNGEN	24	9	D	0600	B	700,00	566,77	133,23-	
768300	SONST. LFD. TRANSFERZAHLUNGEN AN PRIVATE HAUSHALTE	27	5	D	0600	B	600,00	104,00	496,00-	
Summe Teilabschnitt 43940							Ausgaben	358.500,00	337.198,61	21.301,39-
							Einnahmen	1.000,00	1.512,83	
Überschuss, Abgang (-)								357.500,00-	335.685,78-	

Kenn- ziffer	Bezeichnung	RQ	FG	SN	AOB	R	Budget EUR	Laufendes Soll EUR	Abweichung EUR
2.43970	E i n n a h m e n								
817200	KOSTENBEITRÄGE (KOSTENERSÄTZE) FÜR SONSTIGE LEISTUN	13	1	D	0600	B	240.000,00	194.024,94	45.975,06-
817300	KOSTENBEITRÄGE (KOSTENERSÄTZE) FÜR SONSTIGE LEISTUN	13	1	D	0600	B	90.000,00	293.060,06	203.060,06
817400	KOSTENBEITRÄGE (KOSTENERSÄTZE) FÜR SONSTIGE LEISTUN	13	5	D	0600	B	0,00	1.688,97	1.688,97
817600	KOSTENBEITRÄGE (KOSTENERSÄTZE) FÜR SONSTIGE LEISTUN	13	1	D	0600	B	12.542.500,00	11.706.676,39	835.823,61-
828000	RÜCKERSÄTZE VON AUSGABEN	18	5	D	0600	B	6.000,00	22.509,50	16.509,50
829000	SONSTIGE EINNAHMEN	18	1	D	0600	B	0,00	110,00	110,00
	Summe Teilabschnitt 43970						12.878.500,00	12.218.069,86	660.430,14-
	Einnahmen								
1.43970	A u s g a b e n								
728200	ENTGELTE FÜR SONSTIGE LEISTUNGEN FAMILIENPFLEGE	24	8	D	0600	B	2.500.000,00	2.101.121,26	398.878,74-
728210	ENTGELTE FÜR SONSTIGE LEISTUNGEN	24	8	D	0600	B	82.100,00	78.863,30	3.236,70-
728220	ENTGELTE FÜR SONSTIGE LEISTUNGEN VERWANDTENPFLEGE	24	9	D	0600	B	100,00	0,00	100,00-
728240	ENTGELTE FÜR SONSTIGE LEISTUNGEN	24	8	D	0600	B	100.000,00	68.565,97	31.434,03-
728250	ENTGELTE FÜR SONSTIGE LEISTUNGEN UE § 2/1	24	9	D	0600	B	755.400,00	771.714,88	16.314,88
728260	ENTGELTE FÜR SONSTIGE LEISTUNGEN UE § 2/2	24	9	D	0600	B	250.000,00	281.120,42	31.120,42
728270	ENTGELTE FÜR SONSTIGE LEISTUNGEN VE §2	24	9	D	0600	B	350.000,00	346.922,43	3.077,57-
728280	ENTGELTE FÜR SONSTIGE LEISTUNGEN UE-BBI ERZIEHUNGSHILFE	24	9	D	0600	B	280.000,00	199.274,33	80.725,67-
728290	ENTGELTE FÜR SONSTIGE LEISTUNGEN UE-BBI SOZIALBETREUUNG	24	9	D	0600	B	50.000,00	71.162,03	21.162,03
728300	ENTGELTE FÜR SONSTIGE LEISTUNGEN	24	8	D	0600	B	100.000,00	86.376,38	13.623,62-
728320	ENTGELTE FÜR SONSTIGE LEISTUNGEN	24	8	D	0600	B	26.000,00	20.817,95	5.182,05-
728330	ENTGELTE FÜR SONSTIGE LEISTUNGEN	24	8	D	0600	B	1.000,00	0,00	1.000,00-
728340	ENTGELTE FÜR SONSTIGE LEISTUNGEN BEGLEITENDE BETREUUNG	24	8	D	0600	B	1.000,00	151,47	848,53-
728360	ENTGELTE FÜR SONSTIGE LEISTUNGEN SOZIALBETREUER	24	8	D	0600	B	1.000,00	0,00	1.000,00-
728390	ENTGELTE FÜR SONSTIGE LEISTUNGEN UE-TAGESKLINIK	24	8	D	0600	B	104.400,00	40.038,49	64.361,51-
728400	ENTGELTE FÜR SONSTIGE LEISTUNGEN	24	8	D	0600	B	0,00	15.175,68	15.175,68
728410	ENTGELTE FÜR SONSTIGE LEISTUNGEN	24	8	D	0600	B	100.000,00	137.785,33	37.785,33
728440	ENTGELTE FÜR SONSTIGE LEISTUNGEN MOBILE FRÜHFÖRDERUNG	24	8	D	0600	B	150.000,00	62.578,91	87.421,09-
728450	ENTGELTE FÜR SONSTIGE LEISTUNGEN	24	8	D	0600	B	22.700,00	23.404,30	704,30
728460	ENTGELTE FÜR SONSTIGE LEISTUNGEN SOZIALPÄDAGOGISCHE FAMILIENBETREUUNG	24	8	D	0600	B	80.000,00	89.473,75	9.473,75
728470	ENTGELTE FÜR SONSTIGE LEISTUNGEN BEGLEITENDE BETREUUNG	24	8	D	0600	B	20.000,00	0,00	20.000,00-
728480	ENTGELTE FÜR SONSTIGE LEISTUNGEN SFB (FAMILIENHILFE)	24	8	D	0600	B	85.700,00	257.686,91	171.986,91
728490	ENTGELTE FÜR SONSTIGE LEISTUNGEN UNTERBRINGUNG	24	8	D	0600	B	150.000,00	150.582,40	582,40
728510	ENTGELTE FÜR SONSTIGE LEISTUNGEN	24	8	D	0600	B	16.700,00	7.297,86	9.402,14-
728520	ENTGELTE FÜR SONSTIGE LEISTUNGEN SRO - UE	24	8	D	0600	B	5.533.800,00	5.017.558,47	516.241,53-
728800	ENTGELTE FÜR SONSTIGE LEISTUNGEN LANDESANSTALTEN	24	8	D	0600	B	318.100,00	186.875,89	131.224,11-
728810	ENTGELTE FÜR SONSTIGE LEISTUNGEN SONSTIGE EINRICHTUNGEN	24	8	D	0600	B	6.700.000,00	6.560.852,24	139.147,76-
728820	ENTGELTE FÜR SONSTIGE LEISTUNGEN SOZIALPÄDAGOGISCHES EINZELWOHNEN	24	8	D	0600	B	878.600,00	694.360,91	184.239,09-
728830	ENTGELTE FÜR SONSTIGE LEISTUNGEN KRANKENANSTALTEN	24	8	D	0600	B	9.000,00	0,00	9.000,00-
728850	ENTGELTE FÜR SONSTIGE LEISTUNGEN SONSTIGE EINRICHTUNGEN	24	8	D	0600	B	15.000,00	17.722,02	2.722,02
768200	SONST. LFD. TRANSFERZAHLUNGEN AN PRIVATE HAUSHALTE	27	8	D	0600	B	1.600.000,00	1.653.348,66	53.348,66
768220	SONST. LFD. TRANSFERZAHLUNGEN AN PRIVATE HAUSHALTE	27	8	D	0600	B	158.300,00	147.731,86	10.568,14-
768230	SONST. LFD. TRANSFERZAHLUNGEN AN PRIVATE HAUSHALTE	27	8	D	0600	B	77.700,00	12.112,20	65.587,80-
768240	SONST. LFD. TRANSFERZAHLUNGEN AN PRIVATE HAUSHALTE	27	8	D	0600	B	27.200,00	0,00	27.200,00-
768250	SONST. LFD. TRANSFERZAHLUNGEN AN PRIVATE HAUSHALTE	27	8	D	0600	B	31.800,00	17.879,68	13.920,32-

4 SOZIALE WOHLFAHRT UND WOHNBAUFÖRDERUNG
 4 3 9 7 0 JUGENDWOHLFAHRTSGESETZ

TA 4 3 9 7 0

Kenn- ziffer	Bezeichnung	RQ	FG	SN	AOB	R	Budget EUR	Laufendes Soll EUR	Abweichung EUR
768260	SONST. LFD. TRANSFERZAHLUNGEN AN PRIVATE HAUSHALTE	27	8	D	0600	B	41.300,00	17.017,82	24.282,18-
768270	SONST. LFD. TRANSFERZAHLUNGEN AN PRIVATE HAUSHALTE	27	8	D	0600	B	150.000,00	44.355,18	105.644,82-
768280	SONST. LFD. TRANSFERZAHLUNGEN AN PRIVATE HAUSHALTE	27	8	D	0600	B	40.000,00	59.988,90	19.988,90
768310	SONST. LFD. TRANSFERZAHLUNGEN AN PRIVATE HAUSHALTE	27	8	D	0600	B	14.400,00	2.074,98	12.325,02-
768320	SONST. LFD. TRANSFERZAHLUNGEN AN PRIVATE HAUSHALTE VE-SK TAGESKLINIK	27	8	D	0600	B	10.000,00	10.340,24	340,24
768330	SONST. LFD. TRANSFERZAHLUNGEN AN PRIVATE HAUSHALTE VE-SK SFB (FAMILIENHILFE)	27	4	D	0600	B	13.000,00	40.832,73	27.832,73
768340	SONST. LFD. TRANSFERZAHLUNGEN AN PRIVATE HAUSHALTE VE-SK BEGL. BETR.	27	4	D	0600	B	60.000,00	31.688,78	28.311,22-
	Summe Teilabschnitt 43970						20.904.300,00	19.324.854,61	1.579.445,39-
							Ausgaben		
							Einnahmen		
							12.878.500,00	12.218.069,86	
							Überschuss, Abgang (-)		
							8.025.800,00-	7.106.784,75-	

4 SOZIALE WOHLFAHRT UND WOHNBAUFÖRDERUNG
 4 3 9 8 0 WOHNEN UND SOZIALPÄDAGOGISCHE BETREUUNG

TA 4 3 9 8 0

Kenn- ziffer	Bezeichnung	RQ	FG	SN	AOB	R	Budget EUR	Laufendes Soll EUR	Abweichung EUR
2.43980	E i n n a h m e n								
817000	KOSTENBEITRÄGE (KOSTENERSÄTZE) FÜR SONSTIGE LEISTUN	13	1	D	0600	B	1.450.000,00	1.147.244,25	302.755,75-
817100	KOSTENBEITRÄGE (KOSTENERSÄTZE) FÜR SONSTIGE LEISTUN	13	5	D	0600	B	1.000,00	9.637,54	8.637,54
817305	KOSTENBEITRÄGE (KOSTENERSÄTZE) FÜR SONSTIGE LEISTUN	13	5	D	0600	B	0,00	1.998,68	1.998,68
829000	SONSTIGE EINNAHMEN	18	5	D	0600	B	0,00	234,92	234,92
829005	SONSTIGE EINNAHMEN	18	5	D	0600	B	0,00	1.026,62	1.026,62
	Summe Teilabschnitt 43980					Einnahmen	1.451.000,00	1.160.142,01	290.857,99-
1.43980	A u s g a b e n								
006006	SONSTIGE GRUNDSTÜCKSEINRICHTUNGEN GBG	40	3	D	0600	B	100,00	0,00	100,00-
010000	GEBÄUDE	40	3	D	0600	B	70.100,00	80.000,00	9.900,00
020000	MASCHINEN UND MASCHINELLE ANLAGEN	41	3	D	0600	B	100,00	0,00	100,00-
043000	BETRIEBSAUSSTATTUNG	41	3	D	0600	B	3.500,00	2.747,00	753,00-
043006	BETRIEBSAUSSTATTUNG GBG	41	3	D	0600	B	8.000,00	431,65	7.568,35-
043007	BETRIEBSAUSSTATTUNG ITG	41	3	D	0600	B	0,00	1.098,00	1.098,00
050000	SONDERANLAGEN	40	3	D	0600	B	1.000,00	0,00	1.000,00-
346000	INVESTITIONSDARLEHEN VON KREDITINSTITUTEN	65	8	S	SN21	C	10.000,00	7.614,53	2.385,47-
400000	GERINGWERTIGE WIRTSCHAFTSGÜTER D.ANLAGEVERMÖGENS	23	1	D	0600	B	5.000,00	9.735,98	4.735,98
400006	GERINGWERTIGE WIRTSCHAFTSGÜTER D.ANLAGEVERMÖGENS GBG	23	1	D	0600	B	200,00	0,00	200,00-
400007	GERINGWERTIGE WIRTSCHAFTSGÜTER D.ANLAGEVERMÖGENS ITG	23	1	D	0600	B	0,00	501,00	501,00
400100	GERINGWERTIGE WIRTSCHAFTSGÜTER D.ANLAGEVERMÖGENS DIENSTKLEIDER	23	1	D	0600	B	100,00	0,00	100,00-
400200	GERINGWERTIGE WIRTSCHAFTSGÜTER D.ANLAGEVERMÖGENS	23	1	D	0600	B	1.500,00	46,18	1.453,82-
402000	MATERIALIEN F.INNERBETRIEBLICHE LEISTUNGEN	23	1	D	0600	B	100,00	0,00	100,00-
403000	HANDELSWAREN	23	1	D	0600	B	25.000,00	10.080,76	14.919,24-
420000	PFLANZLICHE ROHSTOFFE	23	1	D	0600	B	500,00	169,54	330,46-
425000	SONSTIGE ROH- UND HILFSSTOFFE	23	1	D	0600	B	200,00	14,16	185,84-
428000	FERTIG BEZOGENE TEILE	23	1	D	0600	B	100,00	74,37	25,63-
430000	LEBENSMITTEL	23	1	D	0600	B	60.000,00	32.438,77	27.561,23-
451000	BRENNSTOFFE	23	1	D	0600	B	100,00	0,00	100,00-
452000	TREIBSTOFFE	23	1	D	0600	B	4.000,00	2.120,74	1.879,26-
453000	SCHMIER- UND SCHLEIFMITTEL	23	1	D	0600	B	100,00	4,58	95,42-
454006	REINIGUNGSMITTEL GBG	23	3	D	0600	B	2.500,00	743,03	1.756,97-
454100	REINIGUNGSMITTEL	23	1	D	0600	B	900,00	192,91	707,09-
455000	CHEMISCHE UND SONSTIGE ARTVERWANDTE MITTEL	23	1	D	0600	B	400,00	121,34	278,66-
456000	SCHREIB-, ZEICHEN- UND SONSTIGE BÜROMITTEL	23	1	D	0600	B	600,00	330,26	269,74-
456990	SCHREIB-, ZEICHEN- UND SONSTIGE BÜROMITTEL	23	1	D	0600	B	100,00	0,00	100,00-
457000	DRUCKWERKE	23	1	D	0600	B	1.700,00	1.166,38	533,62-
457009	DRUCKWERKE KOPIERSERVICE - MDPA	23	1	D	0600	B	500,00	10,00	490,00-
458000	MITTEL ZUR ÄRZTL. BETREUUNG UND GESUNDHEITSVORSORG	23	1	D	0600	B	900,00	236,22	663,78-
459000	SONSTIGE VERBRAUCHSGÜTER	23	1	D	0600	B	2.000,00	927,23	1.072,77-
459006	SONSTIGE VERBRAUCHSGÜTER GBG	23	1	D	0600	B	100,00	0,00	100,00-
500000	GELDBEZÜGE DER BEAMTEN DER VERWALTUNG	20	0	S	0600	B	390.000,00	344.071,77	45.928,23-
500010	GELDBEZÜGE DER BEAMTEN DER VERWALTUNG	20	0	S	0600	B	2.800,00	3.145,36	345,36
510000	GELDBEZÜGE DER VERTRAGSBEDIENSTETEN DER VERWALTUNG	20	0	S	0600	B	670.000,00	522.994,96	147.005,04-
510010	GELDBEZÜGE DER VERTRAGSBEDIENSTETEN DER VERWALTUNG	20	0	S	0600	B	3.500,00	3.585,21	85,21

4 SOZIALE WOHLFAHRT UND WOHNBAUFÖRDERUNG
 4 3 9 8 0 WOHNEN UND SOZIALPÄDAGOGISCHE BETREUUNG

TA 4 3 9 8 0

Kenn- ziffer	Bezeichnung	RQ	FG	SN	AOB	R	Budget EUR	Laufendes Soll EUR	Abweichung EUR
511000	GELDBEZÜGE DER VB. IN HANDWERKLICHER VERWENDUNG	20	0	S	0600	B	23.600,00	24.373,61	773,61
560000	REISEGEBÜHREN	20	0	D	0600	B	2.500,00	2.235,26	264,74-
563000	SONSTIGE AUFWANDSENTSCHÄDIGUNGEN	20	0	S	0600	B	233.600,00	223.535,86	10.064,14-
563100	SONSTIGE AUFWANDSENTSCHÄDIGUNGEN	20	0	D	0600	B	200,00	0,00	200,00-
565000	MEHRLEISTUNGSVERGÜTUNGEN	20	0	S	0600	B	73.900,00	57.057,61	16.842,39-
565310	MEHRLEISTUNGSVERGÜTUNGEN	20	1	D	0600	B	0,00	1.616,41	1.616,41
567000	BELOHNUNGEN UND GELDAUSHILFEN	20	0	S	0600	B	0,00	150,00	150,00
569000	SONSTIGE NEBENGEBÜHREN	20	0	S	0600	B	11.300,00	9.747,49	1.552,51-
580000	DGB ZUM AUSGLEICHSFONDS FÜR FAMILIENBEIHLIFEN	20	0	S	0600	B	64.000,00	49.252,79	14.747,21-
581000	SONSTIGE DGB ZUR SOZIALEN SICHERHEIT	20	0	S	0600	B	190.000,00	167.807,48	22.192,52-
581500	SONSTIGE DGB ZUR SOZIALEN SICHERHEIT	20	0	S	0600	B	16.100,00	15.824,28	275,72-
590000	FREIWILLIGE SOZIALLEISTUNGEN (NUR BARLEISTUNGEN)	20	0	S	0600	B	4.000,00	3.233,09	766,91-
600005	STROM	24	1	D	0600	B	7.800,00	7.008,40	791,60-
601005	GAS	24	1	D	0600	B	6.500,00	5.295,49	1.204,51-
602005	WASSER	24	1	D	0804	C	2.500,00	2.176,29	323,71-
603005	WÄRME	24	1	D	0600	B	6.000,00	6.142,49	142,49
613000	INSTANDH. VON SONSTIGEN GRUNDSTÜCKSEINRICHTUNGEN	24	3	D	0600	B	500,00	0,00	500,00-
613005	INSTANDH. VON SONSTIGEN GRUNDSTÜCKSEINRICHTUNGEN	24	3	D	0600	B	4.500,00	0,00	4.500,00-
613006	INSTANDH. VON SONSTIGEN GRUNDSTÜCKSEINRICHTUNGEN GBG	24	3	D	0600	B	25.000,00	0,00	25.000,00-
614005	INSTANDH. VON GEBÄUDEN	24	3	D	0600	B	12.700,00	28.097,09	15.397,09
614006	INSTANDH. VON GEBÄUDEN GBG	24	3	D	0600	B	12.000,00	5.387,02	6.612,98-
614015	INSTANDH. VON GEBÄUDEN	24	3	D	0600	B	0,00	1.029,62	1.029,62
614100	INSTANDH. VON GEBÄUDEN	24	3	D	0600	B	1.000,00	72,91	927,09-
616000	INSTANDH. VON MASCHINEN U. MASCHINELLEN ANLAGEN	24	3	D	0600	B	100,00	0,00	100,00-
617000	INSTANDH. VON FAHRZEUGEN	24	3	D	0600	B	0,00	69,01	69,01
617008	INSTANDH. VON FAHRZEUGEN HOLDING	24	3	D	0600	B	500,00	0,00	500,00-
617100	INSTANDH. VON FAHRZEUGEN	24	3	D	0600	B	3.200,00	1.113,50	2.086,50-
618000	INSTANDH. VON SONSTIGEN ANLAGEN	24	3	D	0600	B	1.000,00	104,04	895,96-
618006	INSTANDH. VON SONSTIGEN ANLAGEN GBG	24	3	D	0600	B	1.000,00	0,00	1.000,00-
618100	INSTANDH. VON SONSTIGEN ANLAGEN	24	3	D	0600	B	800,00	234,62	565,38-
620000	PERSONEN- UND GÜTERTRANSPORTE	24	8	D	0600	B	900,00	47,63	852,37-
620100	PERSONEN- UND GÜTERTRANSPORTE	24	9	D	0600	B	4.000,00	2.125,28	1.874,72-
630100	POSTDIENSTE	24	1	D	0600	B	100,00	0,00	100,00-
631000	TELEKOMMUNIKATIONSDIENSTE	24	1	D	0600	B	1.000,00	24,30	975,70-
631500	TELEKOMMUNIKATIONSDIENSTE	24	1	D	0600	B	0,00	564,58	564,58
650000	ZINSEN FÜR FINANZSCHULDEN - INLAND	25	8	S	SN21	C	2.700,00	3.493,38	793,38
657100	GELDVERKEHRSSPESEN	24	8	D	0600	B	200,00	0,00	200,00-
670005	VERSICHERUNGEN	24	8	D	0804	C	800,00	1.063,40	263,40
700000	MIETZINSE	24	9	D	0600	B	1.000,00	148,28	851,72-
700505	MIETZINSE GBG-MIETEN	24	8	D	0804	C	237.600,00	215.372,96	22.227,04-
700805	MIETZINSE GBG	24	9	D	0600	B	1.000,00	0,00	1.000,00-
710005	ÖFFENTLICHE ABGABEN, OHNE GEBÜHREN GEMÄSS FAG.	24	8	D	0804	C	5.800,00	12.909,83	7.109,83
710050	ÖFFENTLICHE ABGABEN, OHNE GEBÜHREN GEMÄSS FAG.	24	8	S	SN28	C	0,00	4.787,29	4.787,29
710100	ÖFFENTLICHE ABGABEN, OHNE GEBÜHREN GEMÄSS FAG.	24	9	D	0600	B	800,00	330,87	469,13-
723000	AMTSPAUSCHALIEN UND REPRÄSENTATIONSAUSGABEN	24	9	D	0600	B	800,00	91,18	708,82-
726000	MITGLIEDSBEITRÄGE AN INSTITUTIONEN (IM INLAND)	24	9	D	0600	B	600,00	850,80	250,80
728000	ENTGELTE FÜR SONSTIGE LEISTUNGEN FREIE DIENSTVERTRÄGE	24	9	D	0600	B	2.000,00	181,78	1.818,22-
728005	ENTGELTE FÜR SONSTIGE LEISTUNGEN	24	8	D	0804	C	9.300,00	3.386,02	5.913,98-
728006	ENTGELTE FÜR SONSTIGE LEISTUNGEN GBG	24	3	D	0600	B	300,00	0,00	300,00-
728007	ENTGELTE FÜR SONSTIGE LEISTUNGEN ITG	24	9	D	0600	B	47.000,00	44.136,00	2.864,00-

Ordentlicher Haushalt

4 SOZIALE WOHLFAHRT UND WOHNBAUFÖRDERUNG
4 3 9 8 0 WOHNEN UND SOZIALPÄDAGOGISCHE BETREUUNG

TA 4 3 9 8 0

Kenn- ziffer	Bezeichnung	RQ	FG	SN	AOB	R	Budget EUR	Laufendes Soll EUR	Abweichung EUR
728008	ENTGELTE FÜR SONSTIGE LEISTUNGEN HOLDING	24	9	D	0600	B	300,00	0,00	300,00-
728010	ENTGELTE FÜR SONSTIGE LEISTUNGEN SUPERVISIONEN UND SCHULUNGEN	24	8	D	0600	B	9.000,00	16.361,09	7.361,09
728036	ENTGELTE FÜR SONSTIGE LEISTUNGEN GBG	24	9	D	0804	C	4.200,00	4.439,76	239,76
728046	ENTGELTE FÜR SONSTIGE LEISTUNGEN GBG	24	3	D	0600	B	20.000,00	20.000,00	0,00
728107	ENTGELTE FÜR SONSTIGE LEISTUNGEN ITG	24	1	D	0600	B	0,00	1.020,00	1.020,00
728200	ENTGELTE FÜR SONSTIGE LEISTUNGEN WÄSCHEREINIGUNG	24	9	D	0600	B	2.900,00	2.602,52	297,48-
728210	ENTGELTE FÜR SONSTIGE LEISTUNGEN	24	9	D	0600	B	0,00	6.086,56	6.086,56
728300	ENTGELTE FÜR SONSTIGE LEISTUNGEN FREIZEIT	24	9	D	0600	B	27.000,00	15.996,79	11.003,21-
728400	ENTGELTE FÜR SONSTIGE LEISTUNGEN	24	9	D	0600	B	400,00	248,64	151,36-
728810	ENTGELTE FÜR SONSTIGE LEISTUNGEN TRANSITARBEITSKRÄFTE	24	9	D	0600	B	1.000,00	0,00	1.000,00-
728880	ENTGELTE FÜR SONSTIGE LEISTUNGEN FREIE DIENSTVERTRÄGE	24	9	D	0600	B	28.000,00	17.063,23	10.936,77-
728980	ENTGELTE FÜR SONSTIGE LEISTUNGEN	24	9	D	0600	B	1.800,00	2.109,06	309,06
755000	LFD. TRANSFERZ. AN UNTERNEHMUNGEN (OHNE FINANZUNTE	27	5	D	0600	B	0,00	272.877,18	272.877,18
768000	SONST. LFD. TRANSFERZAHlungen AN PRIVATE HAUSHALTE	27	5	D	0600	B	8.000,00	3.525,45	4.474,55-
768100	SONST. LFD. TRANSFERZAHlungen AN PRIVATE HAUSHALTE TASCHENGELD	27	5	D	0600	B	12.000,00	6.120,10	5.879,90-
Summe Teilabschnitt 43980		Ausgaben					2.400.500,00	2.294.130,25	106.369,75-
		Einnahmen					1.451.000,00	1.160.142,01	
		Überschuss, Abgang (-)					949.500,00-	1.133.988,24-	

Kenn- ziffer	Bezeichnung	RQ	FG	SN	AOB	R	Budget EUR	Laufendes Soll EUR	Abweichung EUR
2.46900	E i n n a h m e n								
817100	KOSTENBEITRÄGE (KOSTENERSÄTZE) FÜR SONSTIGE LEISTUN	13	5	D	060F	B	4.000,00	0,00	4.000,00-
817305	EINN.A.D.VERMIETUNG U.VERPACHTUNG/A.DIENSTBARK.U.B	13	5	D	0600	B	0,00	668,80	668,80
817710	KOSTENBEITRÄGE (KOSTENERSÄTZE) FÜR SONSTIGE LEISTUN	13	5	D	060F	B	0,00	209,57	209,57
824005	EINN.A.D.VERMIETUNG U.VERPACHTUNG/A.DIENSTBARK.U.B	14	5	S	0804	C	0,00	187,69	187,69
824200	EINN.A.D.VERMIETUNG U.VERPACHTUNG/A.DIENSTBARK.U.B	14	1	D	0805	C	0,00	0,00	0,00
825000	EINN.A.D.UNTERVERMIETUNG U.UNTERVERPACHTUNG V.ANGE	14	1	D	0805	C	0,00	0,00	0,00
828000	RÜCKERSÄTZE VON AUSGABEN	18	5	D	060F	B	6.000,00	0,00	6.000,00-
829500	SONSTIGE EINNAHMEN ZENTRALE ECKWERTKÜRZUNG	18	8	D	060F	B	10.500,00	0,00	10.500,00-
864000	LFD.TRANSFERZ. V.SONST.TRÄGERN D.ÖFFENTL.RECHTS	15	1	D	0805	C	0,00	7.373,29	7.373,29
	Summe Teilabschnitt 46900					Einnahmen	20.500,00	8.439,35	12.060,65-
1.46900	A u s g a b e n								
042100	AMTSAUSSTATTUNG	41	3	D	060F	B	500,00	0,00	500,00-
042106	AMTSAUSSTATTUNG GBG	41	3	D	060F	B	0,00	3.289,32	3.289,32
346000	INVESTITIONSDARLEHEN VON KREDITINSTITUTEN	65	8	S	SN21	C	300,00	252,53	47,47-
400000	GERINGWERTIGE WIRTSCHAFTSGÜTER D.ANLAGEVERMÖGENS	23	1	D	060F	B	4.000,00	1.670,17	2.329,83-
403100	HANDELSWAREN	23	9	D	060F	B	10.000,00	7.479,62	2.520,38-
454000	REINIGUNGSMITTEL	23	1	D	060F	B	0,00	5,90	5,90
454100	REINIGUNGSMITTEL	23	1	D	060F	B	0,00	8,58	8,58
456000	SCHREIB-, ZEICHEN- UND SONSTIGE BÜROMITTEL	23	1	D	060F	B	1.100,00	170,52	929,48-
457000	DRUCKWERKE	23	1	D	060F	B	500,00	559,91	59,91
457009	DRUCKWERKE KOPIERSERVICE - MDPA	23	1	D	060F	B	0,00	219,75	219,75
457100	DRUCKWERKE	23	1	D	060F	B	500,00	0,00	500,00-
459000	SONSTIGE VERBRAUCHSGÜTER	23	1	D	060F	B	100,00	47,10	52,90-
500000	GELDBEZÜGE DER BEAMTEN DER VERWALTUNG	20	0	S	060F	B	73.800,00	77.043,46	3.243,46
500010	GELDBEZÜGE DER BEAMTEN DER VERWALTUNG	20	0	S	060F	B	2.000,00	704,86	1.295,14-
510000	GELDBEZÜGE DER VERTRAGSBEDIENSTETEN DER VERWALTUNG	20	0	S	060F	B	128.000,00	108.127,62	19.872,38-
560000	REISEGEBÜHREN	20	0	D	060F	B	3.000,00	1.352,85	1.647,15-
565000	MEHRLEISTUNGSVERGÜTUNGEN	20	0	S	060F	B	2.500,00	2.255,04	244,96-
569000	SONSTIGE NEBENGEBÜHREN	20	0	S	060F	B	300,00	0,00	300,00-
580000	DGB ZUM AUSGLEICHSFONDS FÜR FAMILIENBEIHALFEN	20	0	S	060F	B	8.900,00	7.759,72	1.140,28-
581000	SONSTIGE DGB ZUR SOZIALEN SICHERHEIT	20	0	S	060F	B	27.900,00	24.014,36	3.885,64-
581500	SONSTIGE DGB ZUR SOZIALEN SICHERHEIT	20	0	S	060F	B	3.500,00	3.237,72	262,28-
590000	FREIWILLIGE SOZIALLEISTUNGEN (NUR BARLEISTUNGEN)	20	0	S	060F	B	1.400,00	1.417,78	17,78
600005	STROM	24	1	D	060F	B	400,00	1.199,54	799,54
602005	WASSER	24	1	D	0804	C	0,00	21,83	21,83
603005	WÄRME	24	1	D	060F	B	1.200,00	1.809,13	609,13
614005	INSTANDH. VON GEBÄUDEN	24	3	D	060F	B	1.000,00	241,43	758,57-
614006	INSTANDH. VON GEBÄUDEN GBG	24	3	D	060F	B	1.000,00	43,79	956,21-
620008	PERSONEN- UND GÜTERTRANSPORTE HOLDING	24	9	D	060F	B	1.500,00	0,00	1.500,00-
620100	PERSONEN- UND GÜTERTRANSPORTE	24	8	D	060F	B	100,00	338,60	238,60
630000	POSTDIENSTE	24	1	D	MDPA	A	3.500,00	403,03	3.096,97-
630100	POSTDIENSTE	24	8	D	060F	B	0,00	2,82	2,82
631500	TELEKOMMUNIKATIONSDIENSTE	24	1	D	060F	B	0,00	352,66	352,66

Ordentlicher Haushalt

4 SOZIALE WOHLFAHRT UND WOHNBAUFÖRDERUNG

4 6 9 0 0 REFERAT FRAUEN UND GLEICHSTELLUNG

TA 4 6 9 0 0

Kenn- ziffer	Bezeichnung	RQ	FG	SN	AOB	R	Budget EUR	Laufendes Soll EUR	Abweichung EUR
650000	ZINSEN FÜR FINANZSCHULDEN - INLAND	25	8	S	SN21	C	0,00	9,14	9,14
670005	VERSICHERUNGEN	24	8	D	0804	C	100,00	0,00	100,00-
700005	MIETZINSE	24	8	D	0804	C	200,00	11.246,45	11.046,45
700015	MIETZINSE	24	3	D	060F	B	0,00	30,42	30,42
700100	MIETZINSE	24	9	D	060F	B	5.000,00	0,00	5.000,00-
700505	MIETZINSE GBG-MIETEN	24	8	D	0804	C	5.200,00	1.433,35	3.766,65-
710005	ÖFFENTLICHE ABGABEN, OHNE GEBÜHREN GEMÄSS FAG.	24	8	D	0804	C	200,00	412,18	212,18
710100	ÖFFENTLICHE ABGABEN, OHNE GEBÜHREN GEMÄSS FAG.	24	9	D	060F	B	300,00	243,14	56,86-
723000	AMTSPAUSCHALIEN UND REPRÄSENTATIONSAUSGABEN	24	9	D	060F	B	3.000,00	4.848,68	1.848,68
726000	MITGLIEDSBEITRÄGE AN INSTITUTIONEN (IM INLAND)	24	8	D	060F	B	38.400,00	38.400,00	0,00
728005	ENTGELTE FÜR SONSTIGE LEISTUNGEN	24	8	D	0804	C	200,00	23,77	176,23-
728006	ENTGELTE FÜR SONSTIGE LEISTUNGEN GBG	24	3	D	060F	B	500,00	470,40	29,60-
728007	ENTGELTE FÜR SONSTIGE LEISTUNGEN ITG	24	9	D	060F	B	23.200,00	22.896,00	304,00-
728008	ENTGELTE FÜR SONSTIGE LEISTUNGEN HOLDING	24	3	D	060F	B	800,00	1.148,00	348,00
728016	ENTGELTE FÜR SONSTIGE LEISTUNGEN GBG-REINIGUNG	24	9	D	060F	B	9.600,00	9.600,00	0,00
728025	ENTGELTE FÜR SONSTIGE LEISTUNGEN GBG-WERKSTÄTTEN	24	3	D	0600	B	0,00	6,33	6,33
728036	ENTGELTE FÜR SONSTIGE LEISTUNGEN GBG	24	9	D	0804	C	300,00	709,28	409,28
728200	ENTGELTE FÜR SONSTIGE LEISTUNGEN	24	9	D	060F	B	84.000,00	95.561,24	11.561,24
728310	ENTGELTE FÜR SONSTIGE LEISTUNGEN SCHULUNGEN	24	9	D	060F	B	5.000,00	0,00	5.000,00-
728600	ENTGELTE FÜR SONSTIGE LEISTUNGEN FRAUENGESUNDHEITZENTRUM	24	8	D	060F	B	176.600,00	190.669,66	14.069,66
728980	ENTGELTE FÜR SONSTIGE LEISTUNGEN	24	8	D	060F	B	0,00	1.688,93	1.688,93
757000	LFD. TRANSFERZ. AN PRIV.ORGANISATIONEN O.ERWERBSZW	27	5	D	060F	B	461.700,00	407.498,94	54.201,06-
768000	SONST. LFD. TRANSFERZÄHLUNGEN AN PRIVATE HAUSHALTE	27	5	D	060F	B	4.000,00	2.000,00	2.000,00-
	Summe Teilabschnitt 46900						1.095.300,00	1.032.925,55	62.374,45-
							Ausgaben		
							Einnahmen		
							20.500,00	8.439,35	
							Überschuss, Abgang (-)		
							1.074.800,00-	1.024.486,20-	

Kenn- ziffer	Bezeichnung	RQ	FG	SN	AOB	R	Budget EUR	Laufendes Soll EUR	Abweichung EUR
2.48000 E i n n a h m e n									
249200	DARLEHEN ZUR INVESTITIONSFÖRDERUNG AN ANDERE	53	3	D	SN21	C	72.500,00	0,00	72.500,00-
249300	DARLEHEN ZUR INVESTITIONSFÖRDERUNG AN ANDERE	53	3	D	SN21	C	11.600,00	12.313,45	713,45
249400	DARLEHEN ZUR INVESTITIONSFÖRDERUNG AN ANDERE	53	3	D	SN21	C	36.100,00	0,00	36.100,00-
817000	KOSTENBEITRÄGE (KOSTENERSÄTZE) FÜR SONSTIGE LEISTUN	13	1	D	2100	G	300,00	0,00	300,00-
817305	EINN.A.D.VERMIETUNG U.VERPACHTUNG/A.DIENSTBARK.U.B	13	5	D	0804	C	0,00	748,07	748,07
820200	EINNAHMEN A.D. VERZINSUNG V. DARLEHEN U. WERTPAPIE	14	1	D	SN21	C	1.300,00	0,00	1.300,00-
820300	EINNAHMEN A.D. VERZINSUNG V. DARLEHEN U. WERTPAPIE	14	1	D	SN21	C	400,00	383,71	16,29-
820400	EINNAHMEN A.D. VERZINSUNG V. DARLEHEN U. WERTPAPIE	14	1	D	SN21	C	1.500,00	0,00	1.500,00-
824205	EINN.A.D.VERMIETUNG U.VERPACHTUNG/A.DIENSTBARK.U.B	14	5	D	0804	C	0,00	0,00	0,00
828000	RÜCKERSÄTZE VON AUSGABEN	18	5	D	2100	G	0,00	13.802,72	13.802,72
829000	SONSTIGE EINNAHMEN	18	5	D	2100	G	0,00	6.322,34	6.322,34
	Summe Teilabschnitt 48000					Einnahmen	123.700,00	33.570,29	90.129,71-
1.48000 A u s g a b e n									
042000	AMTSAUSSTATTUNG	41	3	D	2100	G	1.000,00	12.587,69	11.587,69
042006	AMTSAUSSTATTUNG GBG	41	3	D	2100	G	0,00	6.259,91	6.259,91
042008	AMTSAUSSTATTUNG HOLDING	41	3	D	2100	G	200,00	0,00	200,00-
341000	INVESTITIONSDARLEHEN VON LÄNDERN, LANDESFONDS U. -	64	8	S	SN21	C	120.200,00	120.900,57	700,57
346000	INVESTITIONSDARLEHEN VON KREDITINSTITUTEN	65	8	S	SN21	C	4.100,00	4.125,29	25,29
400000	GERINGWERTIGE WIRTSCHAFTSGÜTER D.ANLAGEVERMÖGENS	23	1	D	2100	G	800,00	14.900,60	14.100,60
400006	GERINGWERTIGE WIRTSCHAFTSGÜTER D.ANLAGEVERMÖGENS GBG	23	1	D	2100	G	0,00	2.217,45	2.217,45
400100	GERINGWERTIGE WIRTSCHAFTSGÜTER D.ANLAGEVERMÖGENS DIENSTKLEIDUNG	23	1	D	2100	G	100,00	0,00	100,00-
454000	REINIGUNGSMITTEL	23	1	D	2100	G	0,00	13,15	13,15
456000	SCHREIB-, ZEICHEN- UND SONSTIGE BÜROMITTEL	23	1	D	2100	G	1.000,00	734,40	265,60-
456990	SCHREIB-, ZEICHEN- UND SONSTIGE BÜROMITTEL	23	1	D	2100	G	300,00	0,00	300,00-
457000	DRUCKWERKE	23	1	D	2100	G	2.000,00	208,29	1.791,71-
457009	DRUCKWERKE KOPIERSERVICE - MDPA	23	1	D	2100	G	2.300,00	230,83	2.069,17-
457100	DRUCKWERKE	23	1	D	2100	G	400,00	0,00	400,00-
459000	SONSTIGE VERBRAUCHSGÜTER	23	1	D	2100	G	400,00	0,00	400,00-
500000	GELDBEZÜGE DER BEAMTEN DER VERWALTUNG	20	0	S	2100	G	670.000,00	651.324,63	18.675,37-
500010	GELDBEZÜGE DER BEAMTEN DER VERWALTUNG	20	0	S	2100	G	22.900,00	16.843,80	6.056,20-
510000	GELDBEZÜGE DER VERTRAGSBEDIENSTETEN DER VERWALTUNG	20	0	S	2100	G	105.000,00	130.828,09	25.828,09
510010	GELDBEZÜGE DER VERTRAGSBEDIENSTETEN DER VERWALTUNG	20	0	S	2100	G	0,00	961,87	961,87
522100	GELDBEZÜGE DER NICHT GANZJÄHRIG BESCHÄFTIGTEN ANGE	20	0	D	2100	G	300,00	0,00	300,00-
560000	REISEGEBÜHREN	20	0	D	2100	G	400,00	0,00	400,00-
563100	SONSTIGE AUFWANDSENTSCHÄDIGUNGEN	20	0	D	2100	G	200,00	0,00	200,00-
565000	MEHRLEISTUNGSVERGÜTUNGEN	20	0	S	2100	G	7.300,00	6.816,86	483,14-
565300	MEHRLEISTUNGSVERGÜTUNGEN	20	0	D	2100	G	0,00	698,04	698,04
569000	SONSTIGE NEBENGEBÜHREN	20	0	S	2100	G	600,00	187,21	412,79-
580000	DGB ZUM AUSGLEICHFONDS FÜR FAMILIENBEIHILFEN	20	0	S	2100	G	20.000,00	31.118,48	11.118,48
581000	SONSTIGE DGB ZUR SOZIALEN SICHERHEIT	20	0	S	2100	G	57.500,00	54.165,89	3.334,11-
581100	SONSTIGE DGB ZUR SOZIALEN SICHERHEIT	20	0	D	2100	G	200,00	0,00	200,00-
581500	SONSTIGE DGB ZUR SOZIALEN SICHERHEIT	20	0	S	2100	G	20.400,00	20.394,33	5,67-
590000	FREIWILLIGE SOZIALLEISTUNGEN (NUR BARLEISTUNGEN)	20	0	S	2100	G	1.900,00	912,38	987,62-

Ordentlicher Haushalt

4 SOZIALE WOHLFAHRT UND WOHNBAUFÖRDERUNG

4 8 0 0 0 ALLGEMEINE WOHNBAUFÖRDERUNG

TA 4 8 0 0 0

Kenn- ziffer	Bezeichnung	RQ	FG	SN	AOB	R	Budget EUR	Laufendes Soll EUR	Abweichung EUR
600005	STROM	24	1	D	0804	C	400,00	236,46	163,54-
602005	WASSER	24	1	D	0804	C	0,00	56,14	56,14
603005	WÄRME	24	1	D	0804	C	200,00	6.546,73	6.346,73
614005	INSTANDH. VON GEBÄUDEN	24	3	D	0804	C	500,00	453,34	46,66-
614006	INSTANDH. VON GEBÄUDEN GBG	24	3	D	2100	G	600,00	16.398,02	15.798,02
614025	INSTANDH. VON GEBÄUDEN	24	3	D	0804	C	0,00	67,88	67,88
618000	INSTANDH. VON SONSTIGEN ANLAGEN	24	3	D	2100	G	300,00	0,00	300,00-
618008	INSTANDH. VON SONSTIGEN ANLAGEN HOLDING	24	3	D	2100	G	300,00	0,00	300,00-
620000	PERSONEN- UND GÜTERTRANSPORTE	24	8	D	2100	G	2.000,00	1.584,41	415,59-
650000	ZINSEN FÜR FINANZSCHULDEN - INLAND	25	8	S	SN21	C	3.300,00	3.280,93	19,07-
670005	VERSICHERUNGEN	24	8	D	0804	C	100,00	57,65	42,35-
690000	SCHADENSFÄLLE MIETZINSAUSFÄLLE	24	8	D	2100	G	18.000,00	38.421,12	20.421,12
690100	SCHADENSFÄLLE	24	8	D	2100	G	18.000,00	0,00	18.000,00-
700005	MIETZINSE	24	8	D	0804	C	1.500,00	95,19	1.404,81-
700200	MIETZINSE LEASINGRATEN	24	8	D	0800	C	8.000,00	0,00	8.000,00-
700505	MIETZINSE	24	8	D	0804	C	0,00	2.776,97	2.776,97
700705	MIETZINSE KÜNDIGUNGSVERZICHT	24	8	D	0804	C	24.400,00	112.153,74	87.753,74
710005	ÖFFENTLICHE ABGABEN, OHNE GEBÜHREN GEMÄSS FAG.	24	8	D	0804	C	700,00	221,85	478,15-
723000	AMTSPAUSCHALIEN UND REPRÄSENTATIONSAUSGABEN	24	9	D	2100	G	0,00	4.511,14	4.511,14
728000	ENTGELTE FÜR SONSTIGE LEISTUNGEN	24	9	D	2100	G	20.000,00	63,14	19.936,86-
728005	ENTGELTE FÜR SONSTIGE LEISTUNGEN	24	8	D	0804	C	200,00	78,17	121,83-
728007	ENTGELTE FÜR SONSTIGE LEISTUNGEN ITG	24	9	D	2100	G	237.600,00	69.288,83	168.311,17-
728016	ENTGELTE FÜR SONSTIGE LEISTUNGEN GBG-REINIGUNG	24	9	D	2100	G	26.000,00	22.560,00	3.440,00-
728036	ENTGELTE FÜR SONSTIGE LEISTUNGEN GBG	24	9	D	0804	C	2.200,00	2.180,75	19,25-
728107	ENTGELTE FÜR SONSTIGE LEISTUNGEN ITG	24	9	D	MD00	A	0,00	6.321,00	6.321,00
728200	ENTGELTE FÜR SONSTIGE LEISTUNGEN	24	9	D	2100	G	1.000,00	4.397,47	3.397,47
728310	ENTGELTE FÜR SONSTIGE LEISTUNGEN SCHULUNGEN	24	9	D	2100	G	1.600,00	25,00	1.575,00-
728320	ENTGELTE FÜR SONSTIGE LEISTUNGEN EDV-SPEZIALSCHULUNGEN	24	9	D	2100	G	300,00	0,00	300,00-
728980	ENTGELTE FÜR SONSTIGE LEISTUNGEN	24	9	D	2100	G	0,00	4.492,59	4.492,59
751001	LFD. TRANSFERZAHLUNGEN AN LÄNDER UND LANDESFONDS	26	0	S	2100	G	0,00	94.186,62	94.186,62
755100	LFD. TRANSFERZ. AN UNTERNEHMUNGEN (OHNE FINANZUNTE	27	5	D	2100	G	0,00	40.000,00	40.000,00
757000	LFD. TRANSFERZ. AN PRIV.ORGANISATIONEN O.ERWERBSZW	27	5	D	2100	G	97.000,00	97.000,00	0,00
757100	LFD. TRANSFERZ. AN PRIV.ORGANISATIONEN O.ERWERBSZW	27	5	D	2100	G	230.000,00	170.000,00	60.000,00-
768000	SONST. LFD. TRANSFERZAHLUNGEN AN PRIVATE HAUSHALTE KAUTIONSFONDS	27	5	S	2100	G	60.000,00	40.652,00	19.348,00-
777000	KAP.TRANSFERZ. AN PRIV.ORGANISATIONEN O. ERWERBSZW	44	5	D	2100	G	33.700,00	33.700,00	0,00
Summe Teilabschnitt 48000									
Ausgaben							1.827.400,00	1.848.236,90	20.836,90
Einnahmen							123.700,00	33.570,29	
Überschuss, Abgang (-)							1.703.700,00-	1.814.666,61-	

Kenn- ziffer	Bezeichnung	RQ	FG	SN	AOB	R	Budget EUR	Laufendes Soll EUR	Abweichung EUR
2.48010	E i n n a h m e n								
249400	DARLEHEN ZUR INVESTITIONSFÖRDERUNG AN ANDERE	53	3	D	SN21	C	25.700,00	25.710,21	10,21
249800	DARLEHEN ZUR INVESTITIONSFÖRDERUNG AN ANDERE	53	0	D	SN21	C	6.400,00	6.417,61	17,61
249900	DARLEHEN ZUR INVESTITIONSFÖRDERUNG AN ANDERE	53	0	D	SN21	C	23.300,00	23.259,48	40,52-
249910	DARLEHEN ZUR INVESTITIONSFÖRDERUNG AN ANDERE	53	0	D	SN21	C	78.800,00	78.573,11	226,89-
820400	EINNAHMEN A.D. VERZINSUNG V. DARLEHEN U. WERTPAPIE	14	1	D	SN21	C	2.400,00	2.399,19	0,81-
820800	EINNAHMEN A.D. VERZINSUNG V. DARLEHEN U. WERTPAPIE	14	1	D	SN21	C	300,00	348,21	48,21
820900	EINNAHMEN A.D. VERZINSUNG V. DARLEHEN U. WERTPAPIE	14	1	D	SN21	C	6.200,00	6.229,06	29,06
820910	EINNAHMEN A.D. VERZINSUNG V. DARLEHEN U. WERTPAPIE	14	1	D	SN21	C	5.100,00	5.743,26	643,26
910000	VERRECHNUNGEN ZW. ORD. U. AUSSERORD. HAUSHALT	81	1	D	SN21	C	36.200,00	36.175,43	24,57-
	Summe Teilabschnitt 48010					Einnahmen	184.400,00	184.855,56	455,56
1.48010	A u s g a b e n								
001000	UNBEBAUTE GRUNDSTÜCKE	40	3	D	2100	G	300,00	0,00	300,00-
042000	AMTSAUSSTATTUNG	41	3	D	2100	G	300,00	0,00	300,00-
050000	SONDERANLAGEN	40	3	D	2100	G	300,00	0,00	300,00-
341000	INVESTITIONSDARLEHEN VON LÄNDERN, LANDESFONDS U. -	64	8	S	SN21	C	185.000,00	184.989,88	10,12-
346000	INVESTITIONSDARLEHEN VON KREDITINSTITUTEN	65	8	S	SN21	C	246.200,00	245.533,34	666,66-
400000	GERINGWERTIGE WIRTSCHAFTSGÜTER D. ANLAGEVERMÖGENS	23	1	D	2100	G	200,00	0,00	200,00-
456000	SCHREIB-, ZEICHEN- UND SONSTIGE BÜROMITTEL	23	1	D	2100	G	400,00	0,00	400,00-
456990	SCHREIB-, ZEICHEN- UND SONSTIGE BÜROMITTEL	23	1	D	2100	G	500,00	0,00	500,00-
457200	DRUCKWERKE	23	1	D	2100	G	100,00	0,00	100,00-
459000	SONSTIGE VERBRAUCHSGÜTER	23	1	D	2100	G	100,00	0,00	100,00-
510000	GELDBEZÜGE DER VERTRAGSBEDIENSTETEN DER VERWALTUNG	20	0	S	2100	G	0,00	29.313,76	29.313,76
565000	MEHRLEISTUNGSVERGÜTUNGEN	20	0	S	2100	G	25.500,00	407,84	25.092,16-
580000	DGB ZUM AUSGLEICHFONDS FÜR FAMILIENBEIHILFEN	20	0	S	2100	G	2.000,00	1.332,08	667,92-
581000	SONSTIGE DGB ZUR SOZIALEN SICHERHEIT	20	0	S	2100	G	6.000,00	5.129,37	870,63-
581500	SONSTIGE DGB ZUR SOZIALEN SICHERHEIT	20	0	S	2100	G	1.500,00	594,46	905,54-
600005	STROM	24	1	D	0804	C	500,00	260,61	239,39-
602005	WASSER	24	1	D	0804	C	100,00	61,88	38,12-
603005	WÄRME	24	1	D	0804	C	500,00	303,66	196,34-
614005	INSTANDH. VON GEBÄUDEN	24	3	D	0804	C	500,00	499,68	0,32-
614025	INSTANDH. VON GEBÄUDEN	24	3	D	0804	C	0,00	74,81	74,81
618000	INSTANDH. VON SONSTIGEN ANLAGEN	24	3	D	2100	G	700,00	0,00	700,00-
620000	PERSONEN- UND GÜTERTRANSPORTE	24	8	D	2100	G	200,00	0,00	200,00-
650000	ZINSEN FÜR FINANZSCHULDEN - INLAND	25	8	S	SN21	C	65.200,00	66.931,51	1.731,51
670005	VERSICHERUNGEN	24	8	D	0804	C	100,00	63,54	36,46-
700005	MIETZINSE	24	8	D	0804	C	0,00	104,91	104,91
700100	MIETZINSE KOPIERER	24	8	D	2100	G	200,00	0,00	200,00-
700200	MIETZINSE LEASINGRATEN	24	8	D	0800	C	8.800,00	0,00	8.800,00-
700505	MIETZINSE	24	8	D	0804	C	0,00	3.060,69	3.060,69
710005	ÖFFENTLICHE ABGABEN, OHNE GEBÜHREN GEMÄSS FAG.	24	8	D	0804	C	300,00	244,50	55,50-
710050	ÖFFENTLICHE ABGABEN, OHNE GEBÜHREN GEMÄSS FAG.	24	8	S	SN28	C	1.100,00	888,06	211,94-
728005	ENTGELTE FÜR SONSTIGE LEISTUNGEN	24	8	D	0804	C	200,00	86,19	113,81-
728200	ENTGELTE FÜR SONSTIGE LEISTUNGEN	24	9	D	2100	G	2.000,00	1.200,00	800,00-

Ordentlicher Haushalt

4 SOZIALE WOHLFAHRT UND WOHNBAUFÖRDERUNG

4 8 0 1 0 WOHNBAU UND WOHNBAUFÖRDERUNG

TA 4 8 0 1 0

Kenn- ziffer	Bezeichnung						Budget	Laufendes Soll	Abweichung
		RQ	FG	SN	AOB	R	EUR	EUR	EUR
728310	ENTGELTE FÜR SONSTIGE LEISTUNGEN SCHULUNGEN	24	9	D	2100	G	1.100,00	4.320,00	3.220,00
728320	ENTGELTE FÜR SONSTIGE LEISTUNGEN EDV-SCHULUNGEN	24	9	D	2100	G	17.200,00	0,00	17.200,00-
751001	LFD. TRANSFERZAHLUNGEN AN LÄNDER UND LANDESFONDS	26	4	D	2100	G	105.000,00	9.306,30	95.693,70-
	Summe Teilabschnitt 48010						672.100,00	554.707,07	117.392,93-
							Ausgaben		
							Einnahmen		
							184.400,00	184.855,56	
							Überschuss, Abgang (-)		
							487.700,00-	369.851,51-	

Ordentlicher Haushalt
5 GESUNDHEIT
5 0 0 0 0 GESUNDHEITSAMT

TA 5 0 0 0 0

Kenn- ziffer	Bezeichnung	RQ	FG	SN	AOB	R	Budget EUR	Laufendes Soll EUR	Abweichung EUR
2.50000	E i n n a h m e n								
817000	KOSTENBEITRÄGE (KOSTENERSÄTZE) FÜR SONSTIGE LEISTUN	13	5	D	0700	F	0,00	220,00	220,00
817100	KOSTENBEITRÄGE (KOSTENERSÄTZE) FÜR SONSTIGE LEISTUN	13	5	D	0700	F	25.000,00	20.601,00	4.399,00-
817305	KOSTENBEITRÄGE (KOSTENERSÄTZE) FÜR SONSTIGE LEISTUN	13	5	D	0804	C	0,00	3.749,02	3.749,02
829000	SONSTIGE EINNAHMEN	18	5	D	0700	F	17.000,00	11.112,68	5.887,32-
829005	SONSTIGE EINNAHMEN	18	5	D	0804	C	0,00	44,87	44,87
861001	LFD.TRANSFERZ. VON LÄNDERN, LANDESFONDS U. -KAMMER	15	3	D	0700	F	36.500,00	36.000,00	500,00-
864000	LFD.TRANSFERZ. V.SONST.TRÄGERN D.ÖFFENTL.RECHTS	15	5	D	0700	F	36.500,00	18.300,00	18.200,00-
	Summe Teilabschnitt 50000						115.000,00	90.027,57	24.972,43-
1.50000	A u s g a b e n								
042000	AMTSAUSSTATTUNG	41	3	D	0700	F	2.000,00	0,00	2.000,00-
070000	AKTIVIERUNGSFÄHIGE RECHTE	42	3	D	0700	F	0,00	385,63	385,63
346000	INVESTITIONSDARLEHEN VON KREDITINSTITUTEN	65	8	S	SN21	C	4.600,00	4.631,52	31,52
400000	GERINGWERTIGE WIRTSCHAFTSGÜTER D.ANLAGEVERMÖGENS	23	1	D	0700	F	3.000,00	240,89	2.759,11-
400100	GERINGWERTIGE WIRTSCHAFTSGÜTER D.ANLAGEVERMÖGENS DIENSTKLEIDER	23	1	D	0700	F	500,00	219,69	280,31-
403000	HANDELSWAREN	23	1	D	0700	F	0,00	579,70	579,70
454006	REINIGUNGSMITTEL GBG	23	1	D	0700	F	100,00	74,25	25,75-
455000	CHEMISCHE UND SONSTIGE ARTVERWANDTE MITTEL	23	1	D	0700	F	4.100,00	4.032,00	68,00-
456000	SCHREIB-, ZEICHEN- UND SONSTIGE BÜROMITTEL	23	1	D	0700	F	2.000,00	1.653,14	346,86-
456990	SCHREIB-, ZEICHEN- UND SONSTIGE BÜROMITTEL	23	1	D	0700	F	3.500,00	5.376,56	1.876,56
457000	DRUCKWERKE	23	1	D	0700	F	3.500,00	2.222,05	1.277,95-
457009	DRUCKWERKE KOPIERSERVICE - MDPA	23	1	D	0700	F	8.000,00	4.406,00	3.594,00-
457100	DRUCKWERKE	23	1	D	0700	F	1.000,00	1.555,15	555,15
458000	MITTEL ZUR ÄRZTL. BETREUUNG UND GESUNDHEITSVORSORG	23	1	D	0700	F	2.000,00	1.944,69	55,31-
459000	SONSTIGE VERBRAUCHSGÜTER	23	1	D	0700	F	500,00	0,00	500,00-
500000	GELDBEZÜGE DER BEAMTEN DER VERWALTUNG	20	0	S	0700	F	1.111.000,00	1.013.265,98	97.734,02-
500010	GELDBEZÜGE DER BEAMTEN DER VERWALTUNG	20	0	S	0700	F	54.300,00	48.369,70	5.930,30-
510000	GELDBEZÜGE DER VERTRAGSBEDIENSTETEN DER VERWALTUNG	20	0	S	0700	F	100.000,00	158.384,54	58.384,54
510010	GELDBEZÜGE DER VERTRAGSBEDIENSTETEN DER VERWALTUNG	20	0	S	0700	F	0,00	6.970,73	6.970,73
560000	REISEGEBÜHREN	20	0	D	0700	F	3.000,00	2.598,94	401,06-
563000	SONSTIGE AUFWANDSENTSCHÄDIGUNGEN	20	0	S	0700	F	5.900,00	6.438,85	538,85
565000	MEHRLEISTUNGSVERGÜTUNGEN	20	0	S	0700	F	22.100,00	23.152,54	1.052,54
569000	SONSTIGE NEBENGEBÜHREN	20	0	S	0700	F	32.400,00	25.969,80	6.430,20-
580000	DGB ZUM AUSGLEICHSFONDS FÜR FAMILIENBEIHILFEN	20	0	S	0700	F	45.000,00	39.658,34	5.341,66-
581000	SONSTIGE DGB ZUR SOZIALEN SICHERHEIT	20	0	S	0700	F	69.000,00	78.677,54	9.677,54
581500	SONSTIGE DGB ZUR SOZIALEN SICHERHEIT	20	0	S	0700	F	31.800,00	31.101,35	698,65-
590000	FREIWILLIGE SOZIALLEISTUNGEN (NUR BARLEISTUNGEN)	20	0	S	0700	F	3.400,00	3.719,58	319,58
600005	STROM	24	1	D	0804	C	18.700,00	14.084,87	4.615,13-
602005	WASSER	24	1	D	0804	C	700,00	705,02	5,02
603005	WÄRME	24	1	D	0804	C	12.500,00	7.561,01	4.938,99-
614005	INSTANDH. VON GEBÄUDEN	24	3	D	0804	C	4.000,00	9.614,77	5.614,77
614006	INSTANDH. VON GEBÄUDEN GBG	24	3	D	0700	F	0,00	969,90	969,90
614015	INSTANDH. VON GEBÄUDEN	24	2	D	0804	C	0,00	101,05	101,05
614025	INSTANDH. VON GEBÄUDEN	24	3	D	0804	C	0,00	165,45	165,45

Ordentlicher Haushalt
5 GESUNDHEIT
5 0 0 0 0 GESUNDHEITSAMT

TA 5 0 0 0 0

Kenn- ziffer	Bezeichnung	RQ	FG	SN	AOB	R	Budget EUR	Laufendes Soll EUR	Abweichung EUR
618000	INSTANDH. VON SONSTIGEN ANLAGEN	24	3	D	0700	F	3.000,00	144,65	2.855,35-
620000	PERSONEN- UND GÜTERTRANSPORTE	24	8	D	0700	F	0,00	99,00	99,00
620100	PERSONEN- UND GÜTERTRANSPORTE BESTATTUNG	24	8	D	0700	F	25.000,00	16.915,48	8.084,52-
620200	PERSONEN- UND GÜTERTRANSPORTE AMTSÄRZTLICHER BEREITSCHAFTSDIENST	24	9	D	0700	F	1.000,00	379,82	620,18-
630000	POSTDIENSTE	24	1	D	MDPA	A	24.000,00	29.176,16	5.176,16
631200	TELEKOMMUNIKATIONSDIENSTE	24	1	D	0700	F	1.700,00	0,00	1.700,00-
631500	TELEKOMMUNIKATIONSDIENSTE	24	1	D	0700	F	0,00	906,53	906,53
650000	ZINSEN FÜR FINANZSCHULDEN - INLAND	25	8	S	SN21	C	500,00	272,12	227,88-
657000	GELDVERKEHRSSPESEN	24	8	D	0700	F	0,00	8,40	8,40
670005	VERSICHERUNGEN	24	8	D	0804	C	4.500,00	5.102,30	602,30
690100	SCHADENSFÄLLE	24	8	D	0700	F	0,00	84,84	84,84
700200	MIETZINSE LEASINGRATEN	24	8	D	0800	C	68.700,00	78.780,50	10.080,50
700805	MIETZINSE	24	3	D	0804	C	0,00	104,50	104,50
710005	ÖFFENTLICHE ABGABEN, OHNE GEBÜHREN GEMÄSS FAG.	24	8	D	0804	C	3.300,00	7.392,06	4.092,06
710100	ÖFFENTLICHE ABGABEN, OHNE GEBÜHREN GEMÄSS FAG.	24	8	D	0700	F	800,00	220,72	579,28-
723000	AMTSPAUSCHALIEN UND REPRÄSENTATIONSAUSGABEN	24	9	D	0700	F	300,00	201,55	98,45-
726100	MITGLIEDSBEITRÄGE AN INSTITUTIONEN (IM INLAND)	24	4	D	0700	F	2.300,00	2.300,00	0,00
728005	ENTGELTE FÜR SONSTIGE LEISTUNGEN	24	9	D	0804	C	5.200,00	881,88	4.318,12-
728007	ENTGELTE FÜR SONSTIGE LEISTUNGEN ITG	24	9	D	0700	F	95.000,00	92.004,00	2.996,00-
728016	ENTGELTE FÜR SONSTIGE LEISTUNGEN GBG-REINIGUNG	24	9	D	0700	F	63.000,00	49.895,00	13.105,00-
728026	ENTGELTE FÜR SONSTIGE LEISTUNGEN GBG	24	9	D	0804	C	26.000,00	24.889,94	1.110,06-
728036	ENTGELTE FÜR SONSTIGE LEISTUNGEN GBG	24	9	D	0804	C	2.500,00	4.918,26	2.418,26
728070	ENTGELTE FÜR SONSTIGE LEISTUNGEN	24	9	D	0700	F	300,00	0,00	300,00-
728107	ENTGELTE FÜR SONSTIGE LEISTUNGEN ITG	24	9	D	MD00	A	0,00	26.970,00	26.970,00
728200	ENTGELTE FÜR SONSTIGE LEISTUNGEN REINIGUNG	24	9	D	0700	F	2.500,00	537,62	1.962,38-
728310	ENTGELTE FÜR SONSTIGE LEISTUNGEN SCHULUNGEN	24	9	D	0700	F	1.000,00	1.085,00	85,00
728400	ENTGELTE FÜR SONSTIGE LEISTUNGEN	24	9	D	0700	F	25.000,00	60,00	24.940,00-
728500	ENTGELTE FÜR SONSTIGE LEISTUNGEN GERICHTSMEDIZIN	24	8	D	0700	F	18.000,00	10.900,00	7.100,00-
728700	ENTGELTE FÜR SONSTIGE LEISTUNGEN EINSCHALTUNGEN	24	9	D	0700	F	500,00	145,10	354,90-
728980	ENTGELTE FÜR SONSTIGE LEISTUNGEN	24	9	D	0700	F	3.500,00	761,51	2.738,49-
755000	LFD. TRANSFERZ. AN UNTERNEHMUNGEN (OHNE FINANZUNTE	27	5	D	0700	F	110.000,00	110.000,00	0,00
757000	LFD. TRANSFERZ. AN PRIV.ORGANISATIONEN O.ERWERBSZW	27	5	D	0700	F	170.000,00	176.500,00	6.500,00
Summe Teilabschnitt 50000		Ausgaben				2.206.200,00		2.140.468,17	65.731,83-
		Einnahmen				115.000,00		90.027,57	
		Überschuss, Abgang (-)				2.091.200,00-		2.050.440,60-	

Ordentlicher Haushalt
5 GESUNDHEIT
5 0 1 0 0 UMWELTAMT

TA 5 0 1 0 0

Kenn- ziffer	Bezeichnung	RQ	FG	SN	AOB	R	Budget EUR	Laufendes Soll EUR	Abweichung EUR
1.50100	A u s g a b e n								
042000	AMTSAUSSTATTUNG	41	3	D	2300	F	400,00	0,00	400,00-
042400	AMTSAUSSTATTUNG	41	3	D	2300	F	1.000,00	0,00	1.000,00-
070100	AKTIVIERUNGSFÄHIGE RECHTE	42	3	D	2300	F	400,00	1.014,37	614,37
346000	INVESTITIONSDARLEHEN VON KREDITINSTITUTEN	65	8	S	SN21	C	4.000,00	3.982,46	17,54-
400000	GERINGWERTIGE WIRTSCHAFTSGÜTER D.ANLAAGEVERMÖGENS	23	1	D	2300	F	1.800,00	3.443,73	1.643,73
403000	HANDELSWAREN	23	9	D	2300	F	400,00	610,56	210,56
452000	TREIBSTOFFE	23	1	D	2300	F	200,00	888,16	688,16
454100	REINIGUNGSMITTEL	23	1	D	2300	F	400,00	0,00	400,00-
454106	REINIGUNGSMITTEL GBG	23	1	D	2300	F	0,00	246,86	246,86
456000	SCHREIB-, ZEICHEN- UND SONSTIGE BÜROMITTEL	23	1	D	2300	F	1.400,00	5.181,89	3.781,89
456990	SCHREIB-, ZEICHEN- UND SONSTIGE BÜROMITTEL	23	1	D	2300	F	2.100,00	0,00	2.100,00-
457000	DRUCKWERKE	23	1	D	2300	F	2.500,00	3.761,97	1.261,97
457009	DRUCKWERKE KOPIERSERVICE - MDPA	23	1	D	2300	F	1.000,00	6.577,82	5.577,82
457700	DRUCKWERKE	23	1	D	2300	F	0,00	435,12	435,12
459000	SONSTIGE VERBRAUCHSGÜTER	23	1	D	2300	F	200,00	97,07	102,93-
459006	SONSTIGE VERBRAUCHSGÜTER GBG	23	1	D	2300	F	0,00	54,20	54,20
500000	GELDBEZÜGE DER BEAMTEN DER VERWALTUNG	20	0	S	2300	F	850.000,00	732.555,05	117.444,95-
500010	GELDBEZÜGE DER BEAMTEN DER VERWALTUNG	20	0	S	2300	F	38.700,00	36.769,22	1.930,78-
510000	GELDBEZÜGE DER VERTRAGSBEDIENSTETEN DER VERWALTUNG	20	0	S	2300	F	420.000,00	393.474,73	26.525,27-
510010	GELDBEZÜGE DER VERTRAGSBEDIENSTETEN DER VERWALTUNG	20	0	S	2300	F	7.300,00	8.908,84	1.608,84
522100	GELDBEZÜGE DER NICHT GANZJÄHRIG BESCHÄFTIGTEN ANGE	20	0	D	2300	F	2.100,00	0,00	2.100,00-
522500	GELDBEZÜGE DER NICHT GANZJÄHRIG BESCHÄFTIGTEN ANGE	20	0	D	2300	F	2.100,00	2.854,03	754,03
560000	REISEGEBÜHREN	20	0	D	2300	F	15.400,00	8.369,86	7.030,14-
563000	SONSTIGE AUFWANDSENTSCHÄDIGUNGEN	20	0	S	2300	F	4.200,00	4.310,90	110,90
565000	MEHRLEISTUNGSVERGÜTUNGEN	20	0	S	2300	F	5.800,00	4.356,47	1.443,53-
565300	MEHRLEISTUNGSVERGÜTUNGEN	20	0	D	2300	F	7.200,00	11.970,04	4.770,04
569000	SONSTIGE NEBENGEBÜHREN	20	0	S	2300	F	6.100,00	4.701,84	1.398,16-
580000	DGB ZUM AUSGLEICHFONDS FÜR FAMILIENBEIHILFEN	20	0	S	2300	F	68.800,00	48.214,85	20.585,15-
580900	DGB ZUM AUSGLEICHFONDS FÜR FAMILIENBEIHILFEN	20	0	D	2300	F	0,00	128,44	128,44
581000	SONSTIGE DGB ZUR SOZIALEN SICHERHEIT	20	0	S	2300	F	110.000,00	111.657,05	1.657,05
581500	SONSTIGE DGB ZUR SOZIALEN SICHERHEIT	20	0	S	2300	F	29.300,00	28.819,28	480,72-
581900	SONSTIGE DGB ZUR SOZIALEN SICHERHEIT	20	0	D	2300	F	0,00	602,44	602,44
590000	FREIWILLIGE SOZIALLEISTUNGEN (NUR BARLEISTUNGEN)	20	0	S	2300	F	6.000,00	5.384,35	615,65-
600005	STROM	24	1	D	0804	C	4.500,00	3.780,00	720,00-
600100	STROM	24	1	D	2300	F	400,00	3.484,88	3.084,88
603005	WÄRME	24	3	D	0804	C	0,00	5.937,37	5.937,37
614005	INSTANDH. VON GEBÄUDEN	24	3	D	0804	C	0,00	71,65	71,65
614006	INSTANDH. VON GEBÄUDEN GBG	24	3	D	2300	F	0,00	1.403,16	1.403,16
617000	INSTANDH. VON FAHRZEUGEN	24	3	D	2300	F	400,00	604,82	204,82
617008	INSTANDH. VON FAHRZEUGEN HOLDING	24	3	D	2300	F	0,00	1.058,86	1.058,86
618000	INSTANDH. VON SONSTIGEN ANLAGEN	24	3	D	2300	F	400,00	0,00	400,00-
618100	INSTANDH. VON SONSTIGEN ANLAGEN	24	3	D	2300	F	800,00	5.029,63	4.229,63
620000	PERSONEN- UND GÜTERTRANSPORTE	24	9	D	2300	F	200,00	0,00	200,00-
620100	PERSONEN- UND GÜTERTRANSPORTE	24	9	D	2300	F	400,00	1.977,00	1.577,00
630000	POSTDIENSTE	24	1	D	MDPA	A	2.500,00	1.544,55	955,45-
630100	POSTDIENSTE	24	1	D	2300	F	0,00	3,65	3,65
631200	TELEKOMMUNIKATIONSDIENSTE	24	1	D	2300	F	0,00	750,62	750,62

Ordentlicher Haushalt
5 GESUNDHEIT
5 0 1 0 0 UMWELTAMT

TA 5 0 1 0 0

Kenn- ziffer	Bezeichnung	RQ	FG	SN	AOB	R	Budget EUR	Laufendes Soll EUR	Abweichung EUR
631500	TELEKOMMUNIKATIONSDIENSTE	24	1	D	2300	F	0,00	424,60	424,60
650000	ZINSEN FÜR FINANZSCHULDEN - INLAND	25	8	S	SN21	C	400,00	424,53	24,53
670005	VERSICHERUNGEN	24	8	D	0804	C	3.800,00	2.869,05	930,95-
700005	MIETZINSE	24	8	D	0804	C	53.000,00	45.555,32	7.444,68-
700100	MIETZINSE	24	8	D	2300	F	800,00	352,80	447,20-
700500	MIETZINSE KOPIERER	24	9	D	2300	F	400,00	4.953,42	4.553,42
710100	ÖFFENTLICHE ABGABEN, OHNE GEBÜHREN GEMÄSS FAG.	24	8	D	2300	F	1.200,00	405,60	794,40-
723000	AMTSPAUSCHALIEN UND REPRÄSENTATIONSAUSGABEN	24	9	D	2300	F	400,00	0,00	400,00-
723100	AMTSPAUSCHALIEN UND REPRÄSENTATIONSAUSGABEN	24	9	D	2300	F	1.000,00	957,63	42,37-
728006	ENTGELTE FÜR SONSTIGE LEISTUNGEN GBG	24	3	D	2300	F	800,00	0,00	800,00-
728007	ENTGELTE FÜR SONSTIGE LEISTUNGEN ITG	24	9	D	2300	F	190.300,00	38.207,00	152.093,00-
728016	ENTGELTE FÜR SONSTIGE LEISTUNGEN GBG-REINIGUNG	24	9	D	2300	F	27.500,00	26.800,00	700,00-
728026	ENTGELTE FÜR SONSTIGE LEISTUNGEN GBG	24	9	D	0804	C	0,00	0,00	0,00
728036	ENTGELTE FÜR SONSTIGE LEISTUNGEN GBG	24	9	D	0804	C	1.900,00	1.979,90	79,90
728107	ENTGELTE FÜR SONSTIGE LEISTUNGEN ITG	24	3	D	MD00	A	0,00	17.205,00	17.205,00
728200	ENTGELTE FÜR SONSTIGE LEISTUNGEN	24	9	D	2300	F	1.400,00	447,34	952,66-
728310	ENTGELTE FÜR SONSTIGE LEISTUNGEN SCHULUNGEN	24	9	D	2300	F	4.500,00	4.880,31	380,31
728320	ENTGELTE FÜR SONSTIGE LEISTUNGEN EDV-SCHULUNGEN	24	9	D	2300	F	200,00	490,00	290,00
728880	ENTGELTE FÜR SONSTIGE LEISTUNGEN	24	9	D	2300	F	0,00	2.233,58	2.233,58
Summe Teilabschnitt 50100		Ausgaben					1.886.000,00	1.603.203,87	282.796,13-
		Zugleich Überschuss, Abgang (-)							

Ordentlicher Haushalt

5 GESUNDHEIT

5 1 2 0 0 SONSTIGE MEDIZINISCHE BERATUNG UND BETREUUNG

TA 5 1 2 0 0

Kenn- ziffer	Bezeichnung	RQ	FG	SN	AOB	R	Budget EUR	Laufendes Soll EUR	Abweichung EUR
2.51200	E i n n a h m e n								
817100	KOSTENBEITRÄGE (KOSTENERSÄTZE) FÜR SONSTIGE LEISTUN LUNGENRÖNTGEN	13	1	D	0700	F	700,00	312,00	388,00-
817200	KOSTENBEITRÄGE (KOSTENERSÄTZE) FÜR SONSTIGE LEISTUN	13	5	D	0700	F	280.000,00	283.134,53	3.134,53
817300	KOSTENBEITRÄGE (KOSTENERSÄTZE) FÜR SONSTIGE LEISTUN SCHWANGERENSCHWIMMEN	13	5	D	0700	F	3.000,00	2.234,00	766,00-
817305	EINN.A.D.VERMIETUNG U.VERPACHTUNG/A.DIENSTBARK.U.B SCHWANGERENSCHWIMMEN	13	5	D	0804	C	0,00	65,32	65,32
824205	EINN.A.D.VERMIETUNG U.VERPACHTUNG/A.DIENSTBARK.U.B SCHWANGERENSCHWIMMEN	14	5	D	0804	C	18.700,00	0,00	18.700,00-
	Summe Teilabschnitt 51200 Einnahmen						302.400,00	285.745,85	16.654,15-
1.51200	A u s g a b e n								
042000	AMTSAUSSTATTUNG	41	3	D	0700	F	800,00	0,00	800,00-
346000	INVESTITIONSDARLEHEN VON KREDITINSTITUTEN	65	8	S	SN21	C	25.200,00	25.403,89	203,89
400000	GERINGWERTIGE WIRTSCHAFTSGÜTER D.ANLAGEVERMÖGENS	23	1	D	0700	F	500,00	300,62	199,38-
400100	GERINGWERTIGE WIRTSCHAFTSGÜTER D.ANLAGEVERMÖGENS DIENSTKLEIDER	23	1	D	0700	F	200,00	234,25	34,25
403000	HANDELSWAREN	23	1	D	0700	F	400,00	126,00	274,00-
454006	REINIGUNGSMITTEL GBG	23	1	D	0700	F	200,00	0,00	200,00-
456000	SCHREIB-, ZEICHEN- UND SONSTIGE BÜROMITTEL	23	1	D	0700	F	500,00	1.121,64	621,64
456990	SCHREIB-, ZEICHEN- UND SONSTIGE BÜROMITTEL	23	1	D	0700	F	500,00	144,19	355,81-
457000	DRUCKWERKE	23	1	D	0700	F	100,00	1.431,46	1.331,46
457009	DRUCKWERKE KOPIERSERVICE - MDPA	23	1	D	0700	F	1.800,00	598,81	1.201,19-
458000	MITTEL ZUR ÄRZTL. BETREUUNG UND GESUNDHEITSVORSORG	23	1	D	0700	F	2.500,00	2.194,10	305,90-
459000	SONSTIGE VERBRAUCHSGÜTER	23	1	D	0700	F	1.000,00	226,86	773,14-
500000	GELDBEZÜGE DER BEAMTEN DER VERWALTUNG	20	0	S	0700	F	250.000,00	97.619,76	152.380,24-
500010	GELDBEZÜGE DER BEAMTEN DER VERWALTUNG	20	0	S	0700	F	2.000,00	2.897,26	897,26
510000	GELDBEZÜGE DER VERTRAGSBEDIENSTETEN DER VERWALTUNG	20	0	S	0700	F	220.000,00	305.176,26	85.176,26
510010	GELDBEZÜGE DER VERTRAGSBEDIENSTETEN DER VERWALTUNG	20	0	S	0700	F	6.200,00	8.602,56	2.402,56
560000	REISEGEBÜHREN	20	0	D	0700	F	1.500,00	605,00	895,00-
565000	MEHRLEISTUNGSVERGÜTUNGEN	20	0	S	0700	F	2.100,00	1.846,48	253,52-
569000	SONSTIGE NEBENGEBÜHREN	20	0	S	0700	F	20.000,00	12.745,99	7.254,01-
580000	DGB ZUM AUSGLEICHSFONDS FÜR FAMILIENBEIHILFEN	20	0	S	0700	F	20.000,00	16.688,03	3.311,97-
581000	SONSTIGE DGB ZUR SOZIALEN SICHERHEIT	20	0	S	0700	F	55.000,00	66.071,49	11.071,49
581500	SONSTIGE DGB ZUR SOZIALEN SICHERHEIT	20	0	S	0700	F	6.900,00	7.175,66	275,66
590000	FREIWILLIGE SOZIALLEISTUNGEN (NUR BARLEISTUNGEN)	20	0	S	0700	F	800,00	1.491,60	691,60
600005	STROM	24	1	D	0804	C	100,00	350,62	250,62
602005	WASSER	24	1	D	0804	C	0,00	31,86	31,86
603005	WÄRME	24	1	D	0804	C	3.500,00	2.463,98	1.036,02-
613005	INSTANDH. VON SONSTIGEN GRUNDSTÜCKSEINRICHTUNGEN	24	3	D	0804	C	500,00	98,68	401,32-
614005	INSTANDH. VON GEBÄUDEN	24	3	D	0804	C	2.300,00	344,76	1.955,24-
614025	INSTANDH. VON GEBÄUDEN	24	3	D	0804	C	0,00	0,93	0,93
618000	INSTANDH. VON SONSTIGEN ANLAGEN	24	3	D	0700	F	0,00	129,20	129,20
620000	PERSONEN- UND GÜTERTRANSPORTE	24	8	D	0700	F	100,00	0,00	100,00-
620100	PERSONEN- UND GÜTERTRANSPORTE ÄRZTLICHER NOTFALLDIENST	24	8	D	0700	F	205.000,00	190.361,60	14.638,40-
631500	TELEKOMMUNIKATIONSDIENSTE	24	1	D	0700	F	0,00	91,55	91,55
650000	ZINSEN FÜR FINANZSCHULDEN - INLAND	25	8	S	SN21	C	4.000,00	3.510,40	489,60-
670005	VERSICHERUNGEN	24	8	D	0804	C	400,00	402,65	2,65
700005	MIETZINSE INFRANET	24	8	D	0804	C	200,00	0,00	200,00-

Ordentlicher Haushalt

5 GESUNDHEIT

5 1 2 0 0 SONSTIGE MEDIZINISCHE BERATUNG UND BETREUUNG

TA 5 1 2 0 0

Kenn- ziffer	Bezeichnung	RQ	FG	SN	AOB	R	Budget EUR	Laufendes Soll EUR	Abweichung EUR
700100	MIETZINSE	24	9	D	0700	F	8.000,00	6.318,00	1.682,00-
700200	MIETZINSE LEASINGRATEN	24	8	D	0800	C	36.600,00	41.586,75	4.986,75
700505	MIETZINSE GBG-MIETEN	24	8	D	0804	C	5.500,00	3.234,96	2.265,04-
700805	MIETZINSE INFRANET	24	8	D	0804	C	100,00	58,42	41,58-
710005	ÖFFENTLICHE ABGABEN, OHNE GEBÜHREN GEMÄSS FAG.	24	8	D	0804	C	900,00	1.397,56	497,56
728005	ENTGELTE FÜR SONSTIGE LEISTUNGEN	24	8	D	0804	C	300,00	1.170,03	870,03
728007	ENTGELTE FÜR SONSTIGE LEISTUNGEN ITG	24	9	D	0700	F	34.000,00	32.364,00	1.636,00-
728016	ENTGELTE FÜR SONSTIGE LEISTUNGEN GBG-REINIGUNG	24	9	D	0700	F	12.500,00	11.800,00	700,00-
728025	ENTGELTE FÜR SONSTIGE LEISTUNGEN	24	8	D	0804	C	0,00	6,80	6,80
728036	ENTGELTE FÜR SONSTIGE LEISTUNGEN GBG	24	9	D	0804	C	1.300,00	1.274,75	25,25-
728210	ENTGELTE FÜR SONSTIGE LEISTUNGEN WÄSCHEREINIGUNG	24	9	D	0700	F	500,00	26,02	473,98-
728300	ENTGELTE FÜR SONSTIGE LEISTUNGEN DOLMETSCHER	24	9	D	0700	F	200,00	852,00	652,00
728310	ENTGELTE FÜR SONSTIGE LEISTUNGEN SCHULUNGEN	24	9	D	0700	F	400,00	305,00	95,00-
728400	ENTGELTE FÜR SONSTIGE LEISTUNGEN BZ. WIELANDGASSE	24	9	D	0700	F	700,00	174,42	525,58-
728500	ENTGELTE FÜR SONSTIGE LEISTUNGEN GESUNDHEITSFORUM	24	9	D	0700	F	34.500,00	2.340,00	32.160,00-
728600	ENTGELTE FÜR SONSTIGE LEISTUNGEN WARTUNGEN	24	8	D	0700	F	36.000,00	33.787,94	2.212,06-
728700	ENTGELTE FÜR SONSTIGE LEISTUNGEN DROGENPRÄVENTION	24	8	D	0700	F	775.600,00	775.554,52	45,48-
728800	ENTGELTE FÜR SONSTIGE LEISTUNGEN AUFKLÄRUNG SUCHTMITTEL	24	9	D	0700	F	2.000,00	0,00	2.000,00-
728880	ENTGELTE FÜR SONSTIGE LEISTUNGEN FREIE DIENSTVERTRÄGE	24	9	D	0700	F	20.000,00	24.315,26	4.315,26
728900	ENTGELTE FÜR SONSTIGE LEISTUNGEN GESUNDHEITSFÖRDERUNG	24	9	D	0700	F	40.000,00	0,00	40.000,00-
728980	ENTGELTE FÜR SONSTIGE LEISTUNGEN	24	9	D	0700	F	1.000,00	552,54	447,46-
757000	LFD. TRANSFERZ. AN PRIV.ORGANISATIONEN O.ERWERBSZW	27	4	D	0700	F	102.000,00	102.000,00	0,00
757100	LFD. TRANSFERZ. AN PRIV.ORGANISATIONEN O.ERWERBSZW	27	4	D	0700	F	4.100,00	0,00	4.100,00-
	Summe Teilabschnitt 51200						1.950.500,00	1.789.607,11	160.892,89-
							Ausgaben		
							Einnahmen		
							302.400,00	285.745,85	
							Überschuss, Abgang (-)		
							1.648.100,00-	1.503.861,26-	

Ordentlicher Haushalt

5 GESUNDHEIT
5 1 3 0 0 DESINFektionsANSTALTEN

TA 5 1 3 0 0

Kenn- ziffer	Bezeichnung	RQ	FG	SN	AOB	R	Budget EUR	Laufendes Soll EUR	Abweichung EUR
2.51300	E i n n a h m e n								
817000	KOSTENBEITRÄGE (KOSTENERSÄTZE) FÜR SONSTIGE LEISTUN	13	5	D	0700	F	2.000,00	1.598,42	401,58-
817305	KOSTENBEITRÄGE (KOSTENERSÄTZE) FÜR SONSTIGE LEISTUN	13	5	D	0804	C	0,00	677,55	677,55
	Summe Teilabschnitt 51300					Einnahmen	2.000,00	2.275,97	275,97
1.51300	A u s g a b e n								
042000	AMTSAUSSTATTUNG	41	3	D	0700	F	1.000,00	0,00	1.000,00-
346000	INVESTITIONSDARLEHEN VON KREDITINSTITUTEN	65	8	S	SN21	C	200,00	236,73	36,73
400000	GERINGWERTIGE WIRTSCHAFTSGÜTER D.ANLAGEVERMÖGENS	23	1	D	0700	F	1.000,00	150,48	849,52-
400100	GERINGWERTIGE WIRTSCHAFTSGÜTER D.ANLAGEVERMÖGENS DIENSTKLEIDER	23	1	D	0700	F	500,00	0,00	500,00-
452000	TREIBSTOFFE	23	1	D	0700	F	16.000,00	4.494,80	11.505,20-
454006	REINIGUNGSMITTEL GBG	23	1	D	0700	F	500,00	0,00	500,00-
455000	CHEMISCHE UND SONSTIGE ARTVERWANDTE MITTEL	23	1	D	0700	F	1.000,00	108,26	891,74-
456000	SCHREIB-, ZEICHEN- UND SONSTIGE BÜROMITTEL	23	1	D	0700	F	900,00	0,00	900,00-
456990	SCHREIB-, ZEICHEN- UND SONSTIGE BÜROMITTEL	23	1	D	0700	F	500,00	0,00	500,00-
458000	MITTEL ZUR ÄRZTL. BETREUUNG UND GESUNDHEITSVORSORG	23	1	D	0700	F	2.000,00	1.611,61	388,39-
459000	SONSTIGE VERBRAUCHSGÜTER	23	1	D	0700	F	500,00	606,29	106,29
500000	GELDBEZÜGE DER BEAMTEN DER VERWALTUNG	20	0	S	0700	F	280.000,00	295.919,88	15.919,88
500010	GELDBEZÜGE DER BEAMTEN DER VERWALTUNG	20	0	S	0700	F	30.000,00	31.053,86	1.053,86
510000	GELDBEZÜGE DER VERTRAGSBEDIENSTETEN DER VERWALTUNG	20	0	S	0700	F	115.000,00	75.305,76	39.694,24-
510010	GELDBEZÜGE DER VERTRAGSBEDIENSTETEN DER VERWALTUNG	20	0	S	0700	F	9.900,00	10.355,12	455,12
563000	SONSTIGE AUFWANDSENTSCHÄDIGUNGEN	20	0	S	0700	F	14.000,00	13.124,02	875,98-
565000	MEHRLEISTUNGSVERGÜTUNGEN	20	0	S	0700	F	3.500,00	2.505,66	994,34-
569000	SONSTIGE NEBENGEBÜHREN	20	0	S	0700	F	17.900,00	17.008,61	891,39-
580000	DGB ZUM AUSGLEICHFONDS FÜR FAMILIENBEIHLIFEN	20	0	S	0700	F	17.600,00	16.347,63	1.252,37-
581000	SONSTIGE DGB ZUR SOZIALEN SICHERHEIT	20	0	S	0700	F	41.300,00	33.357,73	7.942,27-
581500	SONSTIGE DGB ZUR SOZIALEN SICHERHEIT	20	0	S	0700	F	10.000,00	10.206,90	206,90
590000	FREIWILLIGE SOZIALLEISTUNGEN (NUR BARLEISTUNGEN)	20	0	S	0700	F	400,00	290,97	109,03-
600005	STROM	24	1	D	0804	C	4.700,00	2.943,20	1.756,80-
601005	GAS	24	1	D	0804	C	100,00	130,00	30,00
602005	WASSER	24	1	D	0804	C	800,00	1.347,43	547,43
603005	WÄRME	24	1	D	0804	C	9.400,00	7.815,12	1.584,88-
614005	INSTANDH. VON GEBÄUDEN	24	3	D	0804	C	3.900,00	5.063,43	1.163,43
617000	INSTANDH. VON FAHRZEUGEN	24	3	D	0700	F	15.000,00	2.151,72	12.848,28-
617008	INSTANDH. VON FAHRZEUGEN HOLDING	24	3	D	0700	F	0,00	1.800,66	1.800,66
618000	INSTANDH. VON SONSTIGEN ANLAGEN	24	3	D	0700	F	2.000,00	1.873,53	126,47-
620000	PERSONEN- UND GÜTERTRANSPORTE	24	3	D	0700	F	0,00	1,70	1,70
631500	TELEKOMMUNIKATIONSDIENSTE	24	1	D	0700	F	0,00	426,47	426,47
650000	ZINSEN FÜR FINANZSCHULDEN - INLAND	25	8	S	SN21	C	0,00	18,14	18,14
670005	VERSICHERUNGEN	24	8	D	0804	C	300,00	458,94	158,94
700505	MIETZINSE GBG-MIETEN	24	8	D	0804	C	65.600,00	64.446,36	1.153,64-
701000	PACHTZINSE	24	8	D	0700	F	0,00	144,00	144,00
710000	ÖFFENTLICHE ABGABEN, OHNE GEBÜHREN GEMÄSS FAG.	24	8	D	0804	C	200,00	0,00	200,00-
710005	ÖFFENTLICHE ABGABEN, OHNE GEBÜHREN GEMÄSS FAG.	24	8	D	0804	C	3.400,00	5.644,59	2.244,59
728005	ENTGELTE FÜR SONSTIGE LEISTUNGEN	24	8	D	0804	C	2.800,00	325,82	2.474,18-

Ordentlicher Haushalt

5 GESUNDHEIT

5 1 3 0 0 DESINFektionsANSTALTEN

TA 5 1 3 0 0

Kenn- ziffer	Bezeichnung	RQ	FG	SN	AOB	R	Budget EUR	Laufendes Soll EUR	Abweichung EUR	
728006	ENTGELTE FÜR SONSTIGE LEISTUNGEN GBG	24	3	D	0700	F	200,00	0,00	200,00-	
728007	ENTGELTE FÜR SONSTIGE LEISTUNGEN ITG	24	9	D	0700	F	18.000,00	17.016,00	984,00-	
728016	ENTGELTE FÜR SONSTIGE LEISTUNGEN GBG-REINIGUNG	24	9	D	0700	F	12.000,00	8.245,00	3.755,00-	
728036	ENTGELTE FÜR SONSTIGE LEISTUNGEN GBG	24	9	D	0804	C	1.600,00	1.640,11	40,11	
728200	ENTGELTE FÜR SONSTIGE LEISTUNGEN WÄSCHEREINIGUNG	24	9	D	0700	F	600,00	377,61	222,39-	
Summe Teilabschnitt 51300								704.300,00	634.554,14	69.745,86-
		Ausgaben								
		Einnahmen						2.000,00	2.275,97	
		Überschuss, Abgang (-)						702.300,00-	632.278,17-	

Ordentlicher Haushalt
5 GESUNDHEIT
5 1 5 0 0 ZAHNSTATIONEN

TA 5 1 5 0 0

Kenn- ziffer	Bezeichnung	RQ	FG	SN	AOB	R	Budget EUR	Laufendes Soll EUR	Abweichung EUR
2.51500	E i n n a h m e n								
817000	KOSTENBEITRÄGE (KOSTENERSÄTZE) FÜR SONSTIGE LEISTUN	13	5	D	BILD	D	90.000,00	91.714,02	1.714,02
817305	EINN.A.D.VERMIETUNG U.VERPACHTUNG/A.DIENSTBARK.U.B	13	1	D	BILD	D	0,00	144,47	144,47
871001	KAP.TRANSFERZ. VON LÄNDERN, LANDESFONDS U. -KAMMER	33	5	D	BILD	D	0,00	60.000,00	60.000,00
	Summe Teilabschnitt 51500						90.000,00	151.858,49	61.858,49
	Einnahmen								
1.51500	A u s g a b e n								
042010	AMTSAUSSTATTUNG	41	3	D	BILD	D	2.000,00	0,00	2.000,00-
346000	INVESTITIONSDARLEHEN VON KREDITINSTITUTEN	65	8	S	SN21	C	1.300,00	1.311,41	11,41
400010	GERINGWERTIGE WIRTSCHAFTSGÜTER D.ANLAGEVERMÖGENS	23	1	D	BILD	D	1.500,00	229,00	1.271,00-
400110	GERINGWERTIGE WIRTSCHAFTSGÜTER D.ANLAGEVERMÖGENS DIENSTKLEIDER	23	1	D	BILD	D	400,00	400,00	0,00
400200	GERINGWERTIGE WIRTSCHAFTSGÜTER D.ANLAGEVERMÖGENS	23	1	D	BILD	D	200,00	0,00	200,00-
453000	SCHMIER- UND SCHLEIFMITTEL	23	1	D	BILD	D	200,00	0,00	200,00-
454010	REINIGUNGSMITTEL	23	1	D	BILD	D	500,00	35,92	464,08-
456010	SCHREIB-, ZEICHEN- UND SONSTIGE BÜROMITTEL	23	1	D	BILD	D	200,00	200,00	0,00
457009	DRUCKWERKE KOPIERSERVICE - MDPA	23	1	D	BILD	D	400,00	4.500,34	4.100,34
457110	DRUCKWERKE	23	1	D	BILD	D	300,00	0,00	300,00-
458000	MITTEL ZUR ÄRZTL. BETREUUNG UND GESUNDHEITSVORSORG	23	1	D	BILD	D	3.000,00	3.000,00	0,00
459010	SONSTIGE VERBRAUCHSGÜTER	23	1	D	BILD	D	300,00	0,00	300,00-
500000	GELDBEZÜGE DER BEAMTEN DER VERWALTUNG	20	0	S	BILD	D	350.000,00	366.542,28	16.542,28
500010	GELDBEZÜGE DER BEAMTEN DER VERWALTUNG	20	0	S	BILD	D	1.600,00	0,00	1.600,00-
510000	GELDBEZÜGE DER VERTRAGSBEDIENSTETEN DER VERWALTUNG	20	0	S	BILD	D	63.400,00	70.414,79	7.014,79
560000	REISEGEBÜHREN	20	0	D	BILD	D	1.900,00	3.272,40	1.372,40
563000	SONSTIGE AUFWANDSENTSCHÄDIGUNGEN	20	0	S	BILD	D	5.200,00	5.175,55	24,45-
565000	MEHRLEISTUNGSVERGÜTUNGEN	20	0	S	BILD	D	2.300,00	2.401,98	101,98
565300	MEHRLEISTUNGSVERGÜTUNGEN	20	0	D	BILD	D	1.100,00	0,00	1.100,00-
569000	SONSTIGE NEBENGEBÜHREN	20	0	S	BILD	D	7.800,00	8.486,08	686,08
580000	DGB ZUM AUSGLEICHSFONDS FÜR FAMILIENBEIHLIFEN	20	0	S	BILD	D	18.200,00	16.109,14	2.090,86-
581000	SONSTIGE DGB ZUR SOZIALEN SICHERHEIT	20	0	S	BILD	D	35.000,00	30.150,41	4.849,59-
581500	SONSTIGE DGB ZUR SOZIALEN SICHERHEIT	20	0	S	BILD	D	10.900,00	10.933,04	33,04
590000	FREIWILLIGE SOZIALLEISTUNGEN (NUR BARLEISTUNGEN)	20	0	S	BILD	D	1.000,00	1.940,54	940,54
600005	STROM	24	1	D	BILD	D	0,00	654,30	654,30
602005	WASSER	24	1	D	BILD	D	0,00	59,49	59,49
603005	WÄRME	24	1	D	BILD	D	0,00	1.291,12	1.291,12
614005	INSTANDH. VON GEBÄUDEN	24	1	D	BILD	D	0,00	144,33	144,33
614006	INSTANDH. VON GEBÄUDEN GBG	24	3	D	BILD	D	0,00	2.180,55	2.180,55
614025	INSTANDH. VON GEBÄUDEN	24	1	D	BILD	D	0,00	2,05	2,05
614100	INSTANDH. VON GEBÄUDEN SCHADENSLIQUIDIERUNGEN	24	2	D	BILD	D	100,00	0,00	100,00-
618010	INSTANDH. VON SONSTIGEN ANLAGEN	24	3	D	BILD	D	500,00	552,10	52,10
618200	INSTANDH. VON SONSTIGEN ANLAGEN SCHADENSLIQUIDIERUNGEN	24	2	D	BILD	D	100,00	0,00	100,00-
620006	PERSONEN- UND GÜTERTRANSPORTE GBG	24	9	D	BILD	D	2.500,00	0,00	2.500,00-
620100	PERSONEN- UND GÜTERTRANSPORTE	24	9	D	BILD	D	24.000,00	40.251,96	16.251,96
631500	TELEKOMMUNIKATIONSDIENSTE	24	1	D	SS00	D	0,00	286,20	286,20
650000	ZINSEN FÜR FINANZSCHULDEN - INLAND	25	8	S	SN21	C	700,00	651,98	48,02-
670005	VERSICHERUNGEN	24	1	D	BILD	D	0,00	119,17	119,17

Ordentlicher Haushalt
5 GESUNDHEIT
5 1 5 0 0 ZAHNSTATIONEN

TA 5 1 5 0 0

Kenn- ziffer	Bezeichnung	RQ	FG	SN	AOB	R	Budget EUR	Laufendes Soll EUR	Abweichung EUR	
700100	MIETZINSE	24	9	D	BILD	D	2.200,00	800,00	1.400,00-	
700505	MIETZINSE	24	1	D	BILD	D	0,00	7.155,12	7.155,12	
700805	MIETZINSE	24	1	D	BILD	D	0,00	129,20	129,20	
710005	ÖFFENTLICHE ABGABEN, OHNE GEBÜHREN GEMÄSS FAG.	24	1	D	BILD	D	0,00	771,30	771,30	
723000	AMTSPAUSCHALIEN UND REPRÄSENTATIONSAUSGABEN	24	9	D	BILD	D	2.000,00	2.914,40	914,40	
728005	ENTGELTE FÜR SONSTIGE LEISTUNGEN	24	1	D	BILD	D	0,00	85,02	85,02	
728006	ENTGELTE FÜR SONSTIGE LEISTUNGEN GBG	24	3	D	BILD	D	10.000,00	0,00	10.000,00-	
728007	ENTGELTE FÜR SONSTIGE LEISTUNGEN ITG	24	9	D	BILD	D	0,00	10.632,00	10.632,00	
728107	ENTGELTE FÜR SONSTIGE LEISTUNGEN	24	9	D	BILD	D	0,00	489,50	489,50	
728200	ENTGELTE FÜR SONSTIGE LEISTUNGEN	24	9	D	BILD	D	11.200,00	4.495,73	6.704,27-	
728310	ENTGELTE FÜR SONSTIGE LEISTUNGEN SCHULUNGEN	24	9	D	BILD	D	1.300,00	1.300,00	0,00	
729000	SONSTIGE AUSGABEN	24	8	D	BILD	D	300,00	0,00	300,00-	
Summe Teilabschnitt 51500								563.600,00	600.068,40	36.468,40
		Ausgaben								
		Einnahmen						90.000,00	151.858,49	
		Überschuss, Abgang (-)						473.600,00-	448.209,91-	

Kenn- ziffer	Bezeichnung	RQ	FG	SN	AOB	R	Budget EUR	Laufendes Soll EUR	Abweichung EUR
2.51900	E i n n a h m e n								
817100	KOSTENBEITRÄGE (KOSTENERSÄTZE) FÜR SONSTIGE LEISTUN PRAKTIKANTINNEN	13	1	D	0600	B	100,00	140,00	40,00
817200	KOSTENBEITRÄGE (KOSTENERSÄTZE) FÜR SONSTIGE LEISTUN	13	5	D	0600	B	6.000,00	5.523,12	476,88-
817305	EINN.A.D.VERMIETUNG U.VERPACHTUNG/A.DIENSTBARK.U.B	13	5	S	0600	B	0,00	210,69	210,69
828100	RÜCKERSÄTZE VON AUSGABEN	18	5	D	0600	B	100,00	0,00	100,00-
	Summe Teilabschnitt 51900					Einnahmen	6.200,00	5.873,81	326,19-
1.51900	A u s g a b e n								
042000	AMTSAUSSTATTUNG	41	3	D	0600	B	700,00	1.848,64	1.148,64
346000	INVESTITIONSDARLEHEN VON KREDITINSTITUTEN	65	8	S	SN21	C	2.000,00	1.978,94	21,06-
400000	GERINGWERTIGE WIRTSCHAFTSGÜTER D.ANLAGEVERMÖGENS	23	1	D	0600	B	800,00	2.068,40	1.268,40
400006	GERINGWERTIGE WIRTSCHAFTSGÜTER D.ANLAGEVERMÖGENS GBG	23	1	D	0600	B	100,00	0,00	100,00-
403000	HANDELSWAREN	23	1	D	0600	B	500,00	36,03	463,97-
454006	REINIGUNGSMITTEL GBG	23	3	D	0600	B	100,00	0,00	100,00-
456000	SCHREIB-, ZEICHEN- UND SONSTIGE BÜROMITTEL	23	1	D	0600	B	600,00	1.151,48	551,48
456990	SCHREIB-, ZEICHEN- UND SONSTIGE BÜROMITTEL	23	1	D	0600	B	300,00	0,00	300,00-
457000	DRUCKWERKE	23	1	D	0600	B	700,00	540,27	159,73-
457009	DRUCKWERKE KOPIERSERVICE - MDPA	23	1	D	0600	B	200,00	971,10	771,10
458000	MITTEL ZUR ÄRZTL. BETREUUNG UND GESUNDHEITSVORSORG	23	1	D	0600	B	700,00	1.108,30	408,30
459000	SONSTIGE VERBRAUCHSGÜTER	23	1	D	0600	B	100,00	31,87	68,13-
500000	GELDBEZÜGE DER BEAMTEN DER VERWALTUNG	20	0	S	0600	B	350.000,00	290.413,56	59.586,44-
500010	GELDBEZÜGE DER BEAMTEN DER VERWALTUNG	20	0	S	0600	B	8.800,00	4.097,88	4.702,12-
510000	GELDBEZÜGE DER VERTRAGSBEDIENSTETEN DER VERWALTUNG	20	0	S	0600	B	470.000,00	645.855,37	175.855,37
510010	GELDBEZÜGE DER VERTRAGSBEDIENSTETEN DER VERWALTUNG	20	0	S	0600	B	4.600,00	9.146,02	4.546,02
560000	REISEGEBÜHREN	20	0	D	0600	B	200,00	713,43	513,43
563000	SONSTIGE AUFWANDSENTSCHÄDIGUNGEN	20	0	S	0600	B	9.700,00	8.996,88	703,12-
563100	SONSTIGE AUFWANDSENTSCHÄDIGUNGEN	20	0	D	0600	B	1.400,00	1.493,10	93,10
565000	MEHRLEISTUNGSVERGÜTUNGEN	20	0	S	0600	B	1.500,00	1.908,20	408,20
565300	MEHRLEISTUNGSVERGÜTUNGEN	20	0	D	0600	B	4.900,00	876,00	4.024,00-
569000	SONSTIGE NEBENGEBÜHREN	20	0	S	0600	B	13.200,00	19.422,56	6.222,56
580000	DGB ZUM AUSGLEICHSFONDS FÜR FAMILIENBEIHLIFEN	20	0	S	0600	B	35.000,00	42.066,34	7.066,34
581000	SONSTIGE DGB ZUR SOZIALEN SICHERHEIT	20	0	S	0600	B	110.800,00	143.335,29	32.535,29
581500	SONSTIGE DGB ZUR SOZIALEN SICHERHEIT	20	0	S	0600	B	14.700,00	17.234,35	2.534,35
590000	FREIWILLIGE SOZIALLEISTUNGEN (NUR BARLEISTUNGEN)	20	0	S	0600	B	2.400,00	2.635,11	235,11
600005	STROM	24	1	D	0600	B	0,00	959,26	959,26
602005	WASSER	24	1	D	0804	C	100,00	92,45	7,55-
603005	WÄRME	24	1	D	0600	B	2.400,00	1.897,07	502,93-
614005	INSTANDH. VON GEBÄUDEN	24	2	D	0600	B	1.500,00	1.691,01	191,01
614006	INSTANDH. VON GEBÄUDEN GBG	24	3	D	0600	B	1.100,00	1.347,56	247,56
614025	INSTANDH. VON GEBÄUDEN	24	2	D	0804	C	0,00	2,64	2,64
618000	INSTANDH. VON SONSTIGEN ANLAGEN	24	3	D	0600	B	400,00	377,76	22,24-
620000	PERSONEN- UND GÜTERTRANSPORTE	24	8	D	0600	B	300,00	227,70	72,30-
630000	POSTDIENSTE	24	1	D	0600	B	100,00	0,00	100,00-
631000	TELEKOMMUNIKATIONSDIENSTE	24	1	D	0600	B	500,00	0,00	500,00-
631200	TELEKOMMUNIKATIONSDIENSTE	24	1	D	0600	B	400,00	337,37	62,63-

Ordentlicher Haushalt

5 GESUNDHEIT

5 1 9 0 0 SONSTIGE EINRICHTUNGEN UND MASSNAHMEN

TA 5 1 9 0 0

Kenn- ziffer	Bezeichnung	RQ	FG	SN	AOB	R	Budget EUR	Laufendes Soll EUR	Abweichung EUR
631500	TELEKOMMUNIKATIONSDIENSTE	24	1	D	0600	B	0,00	212,44	212,44
650000	ZINSEN FÜR FINANZSCHULDEN - INLAND	25	8	S	SN21	C	400,00	363,66	36,34-
670005	VERSICHERUNGEN	24	8	D	0804	C	200,00	173,82	26,18-
700005	MIETZINSE INFRANET	24	8	D	0804	C	400,00	0,00	400,00-
700505	MIETZINSE GBG-MIETEN	24	8	D	0804	C	13.200,00	10.436,03	2.763,97-
700805	MIETZINSE INFRANET	24	9	D	0600	B	200,00	166,46	33,54-
710005	ÖFFENTLICHE ABGABEN, OHNE GEBÜHREN GEMÄSS FAG.	24	8	D	0804	C	500,00	2.050,04	1.550,04
723000	AMTSPAUSCHALIEN UND REPRÄSENTATIONSAUSGABEN	24	9	D	0600	B	600,00	970,37	370,37
728005	ENTGELTE FÜR SONSTIGE LEISTUNGEN	24	8	D	0804	C	400,00	152,16	247,84-
728006	ENTGELTE FÜR SONSTIGE LEISTUNGEN GBG	24	3	D	0600	B	100,00	0,00	100,00-
728007	ENTGELTE FÜR SONSTIGE LEISTUNGEN ITG	24	9	D	0600	B	62.800,00	56.100,00	6.700,00-
728008	ENTGELTE FÜR SONSTIGE LEISTUNGEN HOLDING	24	3	D	0600	B	100,00	0,00	100,00-
728016	ENTGELTE FÜR SONSTIGE LEISTUNGEN GBG-REINIGUNG	24	9	D	0600	B	15.000,00	13.436,00	1.564,00-
728025	ENTGELTE FÜR SONSTIGE LEISTUNGEN	24	8	D	0600	B	0,00	14,43	14,43
728036	ENTGELTE FÜR SONSTIGE LEISTUNGEN GBG	24	9	D	0804	C	700,00	827,45	127,45
728107	ENTGELTE FÜR SONSTIGE LEISTUNGEN ITG	24	3	D	0600	B	0,00	0,00	0,00
728200	ENTGELTE FÜR SONSTIGE LEISTUNGEN	24	9	D	0600	B	100,00	634,06	534,06
728310	ENTGELTE FÜR SONSTIGE LEISTUNGEN SCHULUNGEN	24	9	D	0600	B	600,00	1.732,74	1.132,74
728980	ENTGELTE FÜR SONSTIGE LEISTUNGEN	24	9	D	0600	B	1.000,00	970,49	29,51-
Summe Teilabschnitt 51900		Ausgaben					1.137.100,00	1.293.102,09	156.002,09
		Einnahmen					6.200,00	5.873,81	
		Überschuss, Abgang (-)					1.130.900,00-	1.287.228,28-	

Ordentlicher Haushalt
5 GESUNDHEIT
5 2 2 0 0 REINHALTUNG DER LUFT

TA 5 2 2 0 0

Kenn- ziffer	Bezeichnung	RQ	FG	SN	AOB	R	Budget EUR	Laufendes Soll EUR	Abweichung EUR
2.52200	E i n n a h m e n								
298002	RÜCKLAGEN ENTNAHME FEINSTAUBRÜCKLAGE	51	9	D	0800	C	1.031.000,00	745.063,66	285.936,34-
817000	KOSTENBEITRÄGE (KOSTENERSÄTZE) FÜR SONSTIGE LEISTUN	13	1	D	2300	F	400,00	1.481,36	1.081,36
828000	RÜCKERSÄTZE VON AUSGABEN	18	5	D	2300	F	0,00	2.570,50	2.570,50
871001	KAP.TRANSFERZ. VON LÄNDERN, LANDESFONDS U. -KAMMER FÖRDERUNG HEIZUNGSMSTELLUNG	33	3	D	2300	F	0,00	750.000,00	750.000,00
	Summe Teilabschnitt 52200					Einnahmen	1.031.400,00	1.499.115,52	467.715,52
1.52200	A u s g a b e n								
042100	AMTSAUSSTATTUNG	41	3	D	2300	F	400,00	14.091,38	13.691,38
346000	INVESTITIONSDARLEHEN VON KREDITINSTITUTEN	65	8	S	SN21	C	200.900,00	200.885,86	14,14-
400200	GERINGWERTIGE WIRTSCHAFTSGÜTER D.ANLAGEVERMÖGENS	23	1	D	2300	F	200,00	0,00	200,00-
409000	GERINGWERTIGE ERSATZTEILE	23	1	D	2300	F	200,00	0,00	200,00-
455000	CHEMISCHE UND SONSTIGE ARTVERWANDTE MITTEL	23	1	D	2300	F	4.100,00	1.200,00	2.900,00-
650000	ZINSEN FÜR FINANZSCHULDEN - INLAND	25	8	S	SN21	C	8.000,00	8.010,73	10,73
728000	ENTGELTE FÜR SONSTIGE LEISTUNGEN	24	7	D	2300	F	0,00	478.200,00	478.200,00
728007	ENTGELTE FÜR SONSTIGE LEISTUNGEN ITG	24	9	D	2300	F	0,00	70.032,00	70.032,00
775000	KAP.TRANSFERZ. AN UNTERNEHMUNGEN (OHNE FINANZUNTER	44	5	D	2300	F	430.000,00	159.179,50	270.820,50-
775100	KAP.TRANSFERZ. AN UNTERNEHMUNGEN (OHNE FINANZUNTER FAHRRADANHÄNGER UND	44	7	D	2300	F	1.000,00	0,00	1.000,00-
775200	KAP.TRANSFERZ. AN UNTERNEHMUNGEN (OHNE FINANZUNTER FÖRDERUNG HEIZUNGSMSTELLUNG	44	5	D	2300	F	1.278.000,00	345.638,24	932.361,76-
775300	KAP.TRANSFERZ. AN UNTERNEHMUNGEN (OHNE FINANZUNTER	44	7	D	2300	F	600.000,00	0,00	600.000,00-
778000	KAP.TRANSFERZAHlungen AN PRIVATE HAUSHALTE	44	5	D	2300	F	0,00	107.684,16	107.684,16
778200	KAP.TRANSFERZAHlungen AN PRIVATE HAUSHALTE FÖRDERUNG HEIZUNGSMSTELLUNG	44	5	D	2300	F	0,00	135.100,00	135.100,00
	Summe Teilabschnitt 52200					Ausgaben	2.522.800,00	1.520.021,87	1.002.778,13-
						Einnahmen	1.031.400,00	1.499.115,52	
						Überschuss, Abgang (-)	1.491.400,00-	20.906,35-	

Ordentlicher Haushalt
5 GESUNDHEIT
5 2 3 0 0 LÄRMBEKÄMPFUNG

TA 5 2 3 0 0

Kenn- ziffer	Bezeichnung	RQ	FG	SN	AOB	R	Budget EUR	Laufendes Soll EUR	Abweichung EUR
2.52300	E i n n a h m e n								
817000	KOSTENBEITRÄGE (KOSTENERSÄTZE) FÜR SONSTIGE LEISTUN	13	1	D	2300	F	400,00	4.175,00	3.775,00
	Summe Teilabschnitt 52300					Einnahmen	400,00	4.175,00	3.775,00
1.52300	A u s g a b e n								
042100	AMTSAUSSTATTUNG	41	3	D	2300	F	4.100,00	1.199,85	2.900,15-
346000	INVESTITIONSDARLEHEN VON KREDITINSTITUTEN	65	8	S	SN21	C	53.400,00	53.411,98	11,98
400200	GERINGWERTIGE WIRTSCHAFTSGÜTER D.ANLAGEVERMÖGENS	23	1	D	2300	F	400,00	0,00	400,00-
400300	GERINGWERTIGE WIRTSCHAFTSGÜTER D.ANLAGEVERMÖGENS	23	1	D	2300	F	400,00	879,20	479,20
409000	GERINGWERTIGE ERSATZTEILE	23	1	D	2300	F	400,00	0,00	400,00-
428000	FERTIG BEZOGENE TEILE	23	1	D	2300	F	200,00	0,00	200,00-
618000	INSTANDH. VON SONSTIGEN ANLAGEN	24	3	D	2300	F	1.000,00	0,00	1.000,00-
650000	ZINSEN FÜR FINANZSCHULDEN - INLAND	25	8	S	SN21	C	7.400,00	7.401,39	1,39
700000	MIETZINSE	24	9	D	2300	F	0,00	50,48	50,48
710000	ÖFFENTLICHE ABGABEN, OHNE GEBÜHREN GEMÄSS FAG.	24	9	D	2300	F	0,00	18,20	18,20
728007	ENTGELTE FÜR SONSTIGE LEISTUNGEN ITG	24	9	D	2300	F	0,00	47.328,00	47.328,00
	Summe Teilabschnitt 52300					Ausgaben	67.300,00	110.289,10	42.989,10
						Einnahmen	400,00	4.175,00	
						Überschuss, Abgang (-)	66.900,00-	106.114,10-	

Ordentlicher Haushalt
5 GESUNDHEIT
5 2 7 0 0 MÜLLBESEITIGUNG

TA 5 2 7 0 0

Kenn- ziffer	Bezeichnung	RQ	FG	SN	AOB	R	Budget EUR	Laufendes Soll EUR	Abweichung EUR
2.52700	E i n n a h m e n								
817000	KOSTENBEITRÄGE (KOSTENERSÄTZE) FÜR SONSTIGE LEISTUN	13	5	D	2300	F	89.000,00	101.635,28	12.635,28
861001	LFD.TRANSFERZ. VON LÄNDERN, LANDESFONDS U. -KAMMER	15	1	D	2300	F	5.200,00	0,00	5.200,00-
861011	LFD.TRANSFERZ. VON LÄNDERN, LANDESFONDS U. -KAMMER	15	1	D	2300	F	35.000,00	0,00	35.000,00-
861021	LFD.TRANSFERZ. VON LÄNDERN, LANDESFONDS U. -KAMMER	15	1	D	2300	F	13.400,00	2.059,00	11.341,00-
865000	LFD.TRANSFERZ. VON UNTERNEHMUNGEN (OHNE FINANZUNTE	16	1	D	2300	F	16.800,00	17.398,54	598,54
	Summe Teilabschnitt 52700			Einnahmen			159.400,00	121.092,82	38.307,18-
1.52700	A u s g a b e n								
346000	INVESTITIONSDARLEHEN VON KREDITINSTITUTEN	65	8	S	SN21	C	900,00	875,25	24,75-
400000	GERINGWERTIGE WIRTSCHAFTSGÜTER D.ANLAGEVERMÖGENS	23	1	D	2300	F	0,00	405,26	405,26
403000	HANDELSWAREN	23	1	D	2300	F	0,00	18.764,85	18.764,85
403100	HANDELSWAREN	23	1	D	2300	F	0,00	3.135,38	3.135,38
640000	RECHTSKOSTEN	24	1	D	2300	F	0,00	2.516,80	2.516,80
650000	ZINSEN FÜR FINANZSCHULDEN - INLAND	25	8	S	SN21	C	100,00	74,97	25,03-
700000	MIETZINSE	24	9	D	2300	F	0,00	728,45	728,45
700008	MIETZINSE HOLDING	24	9	D	2300	F	0,00	635,00	635,00
710100	ÖFFENTLICHE ABGABEN, OHNE GEBÜHREN GEMÄSS FAG.	24	9	D	2300	F	0,00	46,80	46,80
723000	AMTSPAUSCHALIEN UND REPRÄSENTATIONSAUSGABEN	24	9	D	2300	F	0,00	537,75	537,75
726000	MITGLIEDSBEITRÄGE AN INSTITUTIONEN (IM INLAND)	24	8	D	2300	F	6.400,00	6.952,00	552,00
728000	ENTGELTE FÜR SONSTIGE LEISTUNGEN ELEKTROALTGERÄTEKOORDINIERUNGSSTELLE	24	9	D	2300	F	16.800,00	25.624,47	8.824,47
728007	ENTGELTE FÜR SONSTIGE LEISTUNGEN ITG	24	9	D	2300	F	0,00	18.828,00	18.828,00
728200	ENTGELTE FÜR SONSTIGE LEISTUNGEN	24	9	D	2300	F	98.400,00	76.437,59	21.962,41-
728208	ENTGELTE FÜR SONSTIGE LEISTUNGEN WB	24	9	D	2300	F	0,00	475,00	475,00
728310	ENTGELTE FÜR SONSTIGE LEISTUNGEN	24	9	D	2300	F	0,00	1.765,49	1.765,49
754000	LFD. TRANSFERZ. AN SONST.TRÄGER D.ÖFFENTL.RECHTS	26	5	D	2300	F	3.500,00	851,00	2.649,00-
755000	LFD. TRANSFERZ. AN UNTERNEHMUNGEN (OHNE FINANZUNTE	27	5	D	2300	F	0,00	900,00	900,00
755300	LFD. TRANSFERZ. AN UNTERNEHMUNGEN (OHNE FINANZUNTE	27	5	D	2300	F	3.500,00	204,00	3.296,00-
757000	LFD. TRANSFERZ. AN PRIV.ORGANISATIONEN O.ERWERBSZW	27	5	D	2300	F	30.000,00	23.830,70	6.169,30-
768000	SONST. LFD. TRANSFERZAHUNGEN AN PRIVATE HAUSHALTE	27	5	D	2300	F	11.300,00	12.160,00	860,00
768100	SONST. LFD. TRANSFERZAHUNGEN AN PRIVATE HAUSHALTE	27	5	D	2300	F	3.300,00	3.359,50	59,50
	Summe Teilabschnitt 52700			Ausgaben			174.200,00	199.108,26	24.908,26
				Einnahmen			159.400,00	121.092,82	
				Überschuss, Abgang (-)			14.800,00-	78.015,44-	

Ordentlicher Haushalt

5 GESUNDHEIT

5 2 9 0 0 SONSTIGE EINRICHTUNGEN UND MASSNAHMEN

TA 5 2 9 0 0

Kenn- ziffer	Bezeichnung	RQ	FG	SN	AOB	R	Budget EUR	Laufendes Soll EUR	Abweichung EUR
2.52900	E i n n a h m e n								
817000	KOSTENBEITRÄGE (KOSTENERSÄTZE) FÜR SONSTIGE LEISTUN	13	1	D	2300	F	100.000,00	85.727,75	14.272,25-
829500	SONSTIGE EINKOMMEN ZENTRALE ECKWERTKÜRZUNG	18	8	D	2300	F	21.700,00	0,00	21.700,00-
889000	KAP.TRANSFERZAHUNGEN VON DER EUROPÄISCHEN UNION PITAGORAS	33	1	D	2300	F	0,00	7.235,87	7.235,87
	Summe Teilabschnitt 52900						121.700,00	92.963,62	28.736,38-
	Einnahmen								
1.52900	A u s g a b e n								
042200	AMTSAUSSTATTUNG ÖKOSTADT	41	3	D	2300	F	2.100,00	66.872,22	64.772,22
042300	AMTSAUSSTATTUNG UMWELTINFORMATIONSSYSTEM	41	3	D	2300	F	1.200,00	0,00	1.200,00-
346000	INVESTITIONSDARLEHEN VON KREDITINSTITUTEN	65	8	S	SN21	C	101.500,00	101.479,65	20,35-
400300	GERINGWERTIGE WIRTSCHAFTSGÜTER D.ANLAGEVERMÖGENS UMWELTINFORMATION	23	1	D	2300	F	0,00	285,18	285,18
400400	GERINGWERTIGE WIRTSCHAFTSGÜTER D.ANLAGEVERMÖGENS ÖKOPROFIT	23	1	D	2300	F	400,00	225,53	174,47-
400500	GERINGWERTIGE WIRTSCHAFTSGÜTER D.ANLAGEVERMÖGENS ÖKOSTADT	23	1	D	2300	F	2.100,00	0,00	2.100,00-
403200	HANDELSWAREN ÖKOSTADT	23	1	D	2300	F	4.100,00	2.506,39	1.593,61-
403300	HANDELSWAREN ÖKOPROFIT	23	9	D	2300	F	3.000,00	8.038,03	5.038,03
457200	DRUCKWERKE ÖKOSTADT	23	1	D	2300	F	600,00	0,00	600,00-
457300	DRUCKWERKE ÖKOPROFIT	23	1	D	2300	F	200,00	186,92	13,08-
457500	DRUCKWERKE UMWELTINFORMATIONSSYSTEM	23	1	D	2300	F	600,00	0,00	600,00-
510000	GELDBEZÜGE DER VERTRAGSBEDIENSTETEN DER VERWALTUNG	20	0	S	2300	F	0,00	32.662,47	32.662,47
510010	GELDBEZÜGE DER VERTRAGSBEDIENSTETEN DER VERWALTUNG	20	0	S	2300	F	0,00	673,75	673,75
560000	REISEGEBÜHREN	20	0	D	2300	F	0,00	58,50	58,50
560300	REISEGEBÜHREN PITAGORAS	20	0	D	2300	F	0,00	229,68	229,68
565000	MEHRLEISTUNGSVERGÜTUNGEN	20	0	S	2300	F	0,00	460,75	460,75
580000	DGB ZUM AUSGLEICHSFONDS FÜR FAMILIENBEIHALFEN	20	0	S	2300	F	0,00	1.507,35	1.507,35
581000	SONSTIGE DGB ZUR SOZIALEN SICHERHEIT	20	0	S	2300	F	0,00	7.087,48	7.087,48
581500	SONSTIGE DGB ZUR SOZIALEN SICHERHEIT	20	0	S	2300	F	0,00	670,02	670,02
590000	FREIWILLIGE SOZIALLEISTUNGEN (NUR BARLEISTUNGEN)	20	0	S	2300	F	0,00	99,75	99,75
618000	INSTANDH. VON SONSTIGEN ANLAGEN ÖKOPROFIT	24	9	D	2300	F	0,00	431,89	431,89
620200	PERSONEN- UND GÜTERTRANSPORTE ÖKOPROFIT	24	9	D	2300	F	1.000,00	1.342,08	342,08
631500	TELEKOMMUNIKATIONSDIENSTE	24	1	D	2300	F	0,00	756,03	756,03
650000	ZINSEN FÜR FINANZSCHULDEN - INLAND	25	8	S	SN21	C	20.500,00	18.176,86	2.323,14-
690100	SCHADENSFÄLLE	24	8	D	2300	F	0,00	49.594,58	49.594,58
700200	MIETZINSE ÖKOPROFIT	24	9	D	2300	F	4.000,00	3.902,59	97,41-
700400	MIETZINSE ÖKOSTADT	24	9	D	2300	F	400,00	0,00	400,00-
723200	AMTSPAUSCHALIEN UND REPRÄSENTATIONSAUSGABEN ÖKOPROFIT	24	9	D	2300	F	4.000,00	2.998,68	1.001,32-
723300	AMTSPAUSCHALIEN UND REPRÄSENTATIONSAUSGABEN ÖKOSTADT	24	9	D	2300	F	400,00	77,00	323,00-
728007	ENTGELTE FÜR SONSTIGE LEISTUNGEN ITG	24	9	D	2300	F	0,00	3.996,00	3.996,00
728200	ENTGELTE FÜR SONSTIGE LEISTUNGEN	24	9	D	2300	F	85.300,00	63.243,99	22.056,01-
728300	ENTGELTE FÜR SONSTIGE LEISTUNGEN HAGELABWEHR	24	8	D	FW00	A	25.000,00	37.261,04	12.261,04
728400	ENTGELTE FÜR SONSTIGE LEISTUNGEN ÖKOSTADT	24	9	D	2300	F	254.200,00	75.100,48	179.099,52-
728500	ENTGELTE FÜR SONSTIGE LEISTUNGEN ÖKOPROFIT	24	9	D	2300	F	170.700,00	76.079,15	94.620,85-
728800	ENTGELTE FÜR SONSTIGE LEISTUNGEN UMWELTINFORMATION	24	9	D	2300	F	9.800,00	763,20	9.036,80-
754000	LFD. TRANSFERZ. AN SONST.TRÄGER D.ÖFFENTL.RECHTS	26	5	D	2300	F	0,00	800,00	800,00
755000	LFD. TRANSFERZ. AN UNTERNEHMUNGEN (OHNE FINANZUNTE ÖKOSTADT)	27	5	D	2300	F	0,00	850,00	850,00
755100	LFD. TRANSFERZ. AN UNTERNEHMUNGEN (OHNE FINANZUNTE ÖKOPROFIT)	27	5	D	2300	F	2.400,00	0,00	2.400,00-

Ordentlicher Haushalt

5 GESUNDHEIT

5 2 9 0 0 SONSTIGE EINRICHTUNGEN UND MASSNAHMEN

TA 5 2 9 0 0

Kenn- ziffer	Bezeichnung	RQ	FG	SN	AOB	R	Budget EUR	Laufendes Soll EUR	Abweichung EUR	
755300	LFD. TRANSFERZ. AN UNTERNEHMUNGEN (OHNE FINANZUNTE	27	5	D	2300	F	0,00	4.000,00	4.000,00	
755400	LFD. TRANSFERS AN UNTERNEHMUNGEN	27	5	D	2300	F	0,00	1.174,03	1.174,03	
757000	LFD. TRANSFERZ. AN PRIV.ORGANISATIONEN O.ERWERBSZW	27	5	D	2300	F	22.000,00	16.907,89	5.092,11-	
768000	SONST. LFD. TRANSFERZAHlungen AN PRIVATE HAUSHALTE	27	5	D	2300	F	0,00	2.280,38	2.280,38	
768200	SONST. LFD. TRANSFERZAHlungen AN PRIVATE HAUSHALTE	27	5	D	2300	F	0,00	1.950,00	1.950,00	
777000	KAP.TRANSFERZ. AN PRIV.ORGANISATIONEN O. ERWERBSZW REGENWALD	44	4	D	2300	F	10.000,00	10.000,00	0,00	
Summe Teilabschnitt 52900										
		Ausgaben					725.500,00	594.729,54	130.770,46-	
		Einnahmen					121.700,00	92.963,62		
		Überschuss, Abgang (-)					603.800,00-	501.765,92-		

Ordentlicher Haushalt
5 GESUNDHEIT
5 2 9 1 0 ENERGIEREFERAT

TA 5 2 9 1 0

Kenn- ziffer	Bezeichnung	RQ	FG	SN	AOB	R	Budget EUR	Laufendes Soll EUR	Abweichung EUR
2.52910 E i n n a h m e n									
817000	KOSTENBEITRÄGE (KOSTENERSÄTZE) FÜR SONSTIGE LEISTUNGEN ENERGIEBERATUNG	13	1	D	2300	F	3.000,00	0,00	3.000,00-
889500	KAP.TRANSFERZAHlungen VON DER EUROPÄISCHEN UNION EU PROJEKT MINUS 3 %	33	1	D	2300	F	15.200,00	0,00	15.200,00-
	Summe Teilabschnitt 52910					Einnahmen	18.200,00	0,00	18.200,00-
1.52910 A u s g a b e n									
346000	INVESTITIONSDARLEHEN VON KREDITINSTITUTEN	65	8	S	SN21	C	6.700,00	6.652,20	47,80-
560000	REISEGEBÜHREN	20	0	D	2300	F	0,00	57,12	57,12
650000	ZINSEN FÜR FINANZSCHULDEN - INLAND	25	8	S	SN21	C	100,00	83,11	16,89-
726000	MITGLIEDSBEITRÄGE AN INSTITUTIONEN (IM INLAND)	24	4	D	2300	F	4.700,00	0,00	4.700,00-
728000	ENTGELTE FÜR SONSTIGE LEISTUNGEN EU-PROJEKT 3 MINUS	24	9	D	2300	F	4.900,00	0,00	4.900,00-
728007	ENTGELTE FÜR SONSTIGE LEISTUNGEN ITG	24	9	D	2300	F	0,00	12.072,00	12.072,00
728300	ENTGELTE FÜR SONSTIGE LEISTUNGEN KEK	24	9	D	2300	F	3.700,00	0,00	3.700,00-
755000	LFD. TRANSFERZ. AN UNTERNEHMUNGEN (OHNE FINANZUNTE KEK	27	5	D	2300	F	200,00	0,00	200,00-
	Summe Teilabschnitt 52910					Ausgaben	20.300,00	18.864,43	1.435,57-
						Einnahmen	18.200,00	0,00	
						Überschuss, Abgang (-)	2.100,00-	18.864,43-	

Ordentlicher Haushalt
5 GESUNDHEIT
5 3 0 0 0 RETTUNGSDIENSTE

TA 5 3 0 0 0

Kenn- ziffer	Bezeichnung	RQ	FG	SN	AOB	R	Budget EUR	Laufendes Soll EUR	Abweichung EUR
2.53000	E i n n a h m e n								
828000	RÜCKERSÄTZE VON AUSGABEN	18	8	D	0700	F	0,00	18.375,00	18.375,00
829500	SONSTIGE EINNAHMEN ZENTRALE ECKWERTKÜRZUNG	18	8	D	0700	F	19.000,00	0,00	19.000,00-
	Summe Teilabschnitt 53000						19.000,00	18.375,00	625,00-
	Einnahmen								
1.53000	A u s g a b e n								
346000	INVESTITIONSDARLEHEN VON KREDITINSTITUTEN	65	8	S	SN21	C	5.700,00	5.714,95	14,95
650000	ZINSEN FÜR FINANZSCHULDEN - INLAND	25	8	S	SN21	C	100,00	71,40	28,60-
757000	LFD. TRANSFERZ. AN PRIV.ORGANISATIONEN O.ERWERBSZW	27	4	D	0700	F	900,00	900,00	0,00
757100	LFD. TRANSFERZ. AN PRIV.ORGANISATIONEN O.ERWERBSZW	27	5	D	0700	E	1.500,00	0,00	1.500,00-
757300	LFD. TRANSFERZ. AN PRIV.ORGANISATIONEN O.ERWERBSZW RETTUNGSEURO	27	4	S	0700	F	1.900.000,00	1.859.977,00	40.023,00-
	Summe Teilabschnitt 53000						1.908.200,00	1.866.663,35	41.536,65-
	Ausgaben								
	Einnahmen						19.000,00	18.375,00	
	Überschuss, Abgang (-)						1.889.200,00-	1.848.288,35-	

Ordentlicher Haushalt

5 GESUNDHEIT

5 8 1 0 0 MASSNAHMEN DER VETERINÄRMEDIZIN

TA 5 8 1 0 0

Kenn- ziffer	Bezeichnung	RQ	FG	SN	AOB	R	Budget EUR	Laufendes Soll EUR	Abweichung EUR
2.58100	E i n n a h m e n								
829500	SONSTIGE EINNAHMEN ZENTRALE ECKWERTKÜRZUNG	18	8	D	0700	E	11.000,00	0,00	11.000,00-
	Summe Teilabschnitt 58100					Einnahmen	11.000,00	0,00	11.000,00-
1.58100	A u s g a b e n								
650000	ZINSEN FÜR FINANZSCHULDEN - INLAND	25	8	S	SN21	C	2.900,00	0,00	2.900,00-
728200	ENTGELTE FÜR SONSTIGE LEISTUNGEN TIERÄRZTLICHER NOTDIENST	24	8	D	0700	E	46.000,00	45.491,12	508,88-
757000	LFD. TRANSFERZ. AN PRIV.ORGANISATIONEN O.ERWERBSZW	27	5	D	0700	E	2.500,00	0,00	2.500,00-
	Summe Teilabschnitt 58100					Ausgaben	51.400,00	45.491,12	5.908,88-
						Einnahmen	11.000,00	0,00	
	Überschuss, Abgang (-)						40.400,00-	45.491,12-	

Ordentlicher Haushalt

6 STRASSEN- UND WASSERBAU, VERKEHR

6 1 2 0 0 GEMEINDESTRASSEN

TA 6 1 2 0 0

Kenn- ziffer	Bezeichnung	RQ	FG	SN	AOB	R	Budget EUR	Laufendes Soll EUR	Abweichung EUR
2.61200	E i n n a h m e n								
001100	UNBEBAUTE GRUNDSTÜCKE	30	5	D	1001	E	0,00	34.326,00	34.326,00
817305	EINN.A.D.VERMIETUNG U.VERPACHTUNG/A.DIENSTBARK.U.B PROJEKTEINNAHMEN RADSTATION	13	1	D	0804	C	0,00	431,29	431,29
829500	SONSTIGE EINNAHMEN ZENTRALE ECKWERTKÜRZUNG	18	8	D	BD00	A	281.900,00	0,00	281.900,00-
868000	LFD.TRANSFERZAHLUNGEN VON PRIVATEN HAUSHALTEN	16	5	D	1001	E	2.200.000,00	1.300.529,46	899.470,54-
868100	LFD.TRANSFERZAHLUNGEN VON PRIVATEN HAUSHALTEN	16	5	D	1700	G	0,00	36.820,00	36.820,00
868200	LFD.TRANSFERZAHLUNGEN VON PRIVATEN HAUSHALTEN STRAFGELDER STVO	16	5	D	1001	E	1.500.000,00	1.547.464,27	47.464,27
874000	KAP.TRANSFERZ. V.SONST.TRÄGERN D.ÖFFENTL.RECHTS	33	3	D	1008	E	50.000,00	0,00	50.000,00-
	Summe Teilabschnitt 61200						Einnahmen 4.031.900,00	2.919.571,02	1.112.328,98-
1.61200	A u s g a b e n								
001100	UNBEBAUTE GRUNDSTÜCKE	40	3	D	1001	E	10.000,00	56.720,00	46.720,00
002008	STRASSENBAUTEN WB	40	3	D	1001	E	0,00	0,00	0,00
002100	STRASSENBAUTEN VERKEHRSSICHERHEIT	40	3	D	1001	E	15.000,00	67.676,47	52.676,47
002108	STRASSENBAUTEN HOLDING	40	3	D	1001	E	0,00	0,00	0,00
002300	STRASSENBAUTEN	40	3	D	1001	E	10.000,00	0,00	10.000,00-
040000	FAHRZEUGE	41	3	D	1001	E	5.000,00	0,00	5.000,00-
042008	AMTSAUSSTATTUNG HOLDING	41	3	D	1001	E	2.000,00	0,00	2.000,00-
050300	SONDERANLAGEN ROTLICHTÜBERWACHUNG	40	3	D	1001	E	40.000,00	39.937,20	62,80-
346000	INVESTITIONSDARLEHEN VON KREDITINSTITUTEN	65	8	S	SN21	C	5.872.900,00	5.874.364,07	1.464,07
347000	INVESTITIONSDARLEHEN VON ANDEREN	65	8	S	0800	C	0,00	0,00	0,00
565300	MEHRLEISTUNGSVERGÜTUNGEN	20	0	D	1001	E	1.000,00	0,00	1.000,00-
600005	STROM	24	1	D	0804	C	4.200,00	3.392,88	807,12-
602005	WASSER	24	1	D	0804	C	1.200,00	956,28	243,72-
611000	INSTANDH. VON STRASSENBAUTEN	24	3	D	1001	E	200.000,00	0,00	200.000,00-
614005	INSTANDH. VON GEBÄUDEN	24	3	D	0804	C	12.200,00	13.566,96	1.366,96
650000	ZINSEN FÜR FINANZSCHULDEN - INLAND	25	8	S	SN21	C	1.593.300,00	1.312.296,91	281.003,09-
670005	VERSICHERUNGEN	24	8	D	0804	C	900,00	0,00	900,00-
700015	MIETZINSE	24	9	D	1001	E	6.000,00	0,00	6.000,00-
700025	MIETZINSE	24	3	D	0804	C	81.400,00	79.905,36	1.494,64-
700200	MIETZINSE	24	9	D	1001	E	5.000,00	7.254,39	2.254,39
728005	ENTGELTE FÜR SONSTIGE LEISTUNGEN	24	8	D	0804	C	0,00	130,66	130,66
728008	ENTGELTE FÜR SONSTIGE LEISTUNGEN HOLDING	24	9	D	BD00	E	21.734.000,00	21.734.000,00	0,00
728300	ENTGELTE FÜR SONSTIGE LEISTUNGEN PLANUNGSKOORDINATION	24	9	D	1001	E	5.000,00	0,00	5.000,00-
729000	SONSTIGE AUSGABEN INTERESSENTENBEITRÄGE	24	9	D	1001	E	32.000,00	0,00	32.000,00-
	Summe Teilabschnitt 61200						Ausgaben 29.631.100,00	29.190.201,18	440.898,82-
							Einnahmen 4.031.900,00	2.919.571,02	
	Überschuss, Abgang (-)						25.599.200,00-	26.270.630,16-	

Ordentlicher Haushalt

6 STRASSEN- UND WASSERBAU, VERKEHR
6 3 9 0 0 SONSTIGE EINRICHTUNGEN UND MASSNAHMEN

TA 6 3 9 0 0

Kenn- ziffer	Bezeichnung	RQ	FG	SN	AOB	R	Budget EUR	Laufendes Soll EUR	Abweichung EUR
2.63900	E i n n a h m e n								
829000	SONSTIGE EINNAHMEN	18	3	D	1005	A	0,00	11.321,19	11.321,19
	Summe Teilabschnitt 63900					Einnahmen	0,00	11.321,19	11.321,19
1.63900	A u s g a b e n								
346000	INVESTITIONSDARLEHEN VON KREDITINSTITUTEN	65	8	S	SN21	C	160.700,00	120.582,72	40.117,28-
457000	DRUCKWERKE	23	1	D	1005	A	400,00	0,00	400,00-
600000	STROM	24	9	D	1005	A	100,00	1.297,10	1.197,10
640000	RECHTSKOSTEN	24	9	D	1005	A	500,00	202,22	297,78-
650000	ZINSEN FÜR FINANZSCHULDEN - INLAND	25	8	S	SN21	C	157.900,00	129.350,50	28.549,50-
728000	ENTGELTE FÜR SONSTIGE LEISTUNGEN	24	9	D	1005	A	10.000,00	0,00	10.000,00-
	Summe Teilabschnitt 63900					Ausgaben	329.600,00	251.432,54	78.167,46-
						Einnahmen	0,00	11.321,19	
						Überschuss, Abgang (-)	329.600,00-	240.111,35-	

Ordentlicher Haushalt

6 STRASSEN- UND WASSERBAU, VERKEHR

6 4 0 0 0 EINRICHTUNGEN UND MASSNAHMEN NACH DER STVO

TA 6 4 0 0 0

Kenn- ziffer	Bezeichnung	RQ	FG	SN	AOB	R	Budget EUR	Laufendes Soll EUR	Abweichung EUR
2.64000	E i n n a h m e n								
040000	FAHRZEUGE	31	5	D	1001	E	0,00	5.058,54	5.058,54
817000	KOSTENBEITRÄGE (KOSTENERSÄTZE) FÜR SONSTIGE LEISTUN	13	5	D	1001	E	4.000,00	4.606,79	606,79
817100	KOSTENBEITRÄGE (KOSTENERSÄTZE) FÜR SONSTIGE LEISTUN	13	5	D	WB00	B	0,00	0,00	0,00
828000	RÜCKERSÄTZE VON AUSGABEN	18	5	D	1001	E	0,00	1.000,00	1.000,00
829000	SONSTIGE EINNAHMEN VZ- U. VSA-BESCHÄDIGUNGEN	18	5	D	1001	E	11.000,00	14.990,52	3.990,52
	Summe Teilabschnitt 64000					Einnahmen	15.000,00	25.655,85	10.655,85
1.64000	A u s g a b e n								
040000	FAHRZEUGE	41	3	D	1001	E	0,00	23.800,00	23.800,00
042000	AMTSAUSSTATTUNG	41	3	D	1001	E	0,00	64.353,00	64.353,00
050000	SONDERANLAGEN	40	3	D	1001	E	535.000,00	541.006,97	6.006,97
050900	SONDERANLAGEN VERKEHRSKAMERA	40	3	D	1001	E	0,00	35.103,68	35.103,68
070000	AKTIVIERUNGSFÄHIGE RECHTE	42	3	D	1001	E	0,00	3.369,00	3.369,00
346000	INVESTITIONSDARLEHEN VON KREDITINSTITUTEN	65	8	S	SN21	C	796.500,00	783.245,02	13.254,98-
400000	GERINGWERTIGE WIRTSCHAFTSGÜTER D.ANLAGEVERMÖGENS	23	1	D	1001	E	2.000,00	1.324,63	675,37-
452000	TREIBSTOFFE	23	1	D	1001	E	4.000,00	2.614,26	1.385,74-
500000	GELDBEZÜGE DER BEAMTEN DER VERWALTUNG	20	0	S	1001	E	150.400,00	197.596,26	47.196,26
500010	GELDBEZÜGE DER BEAMTEN DER VERWALTUNG	20	0	S	1001	E	2.600,00	3.346,38	746,38
501000	GELDBEZÜGE DER BEAMTEN IN HANDWERKLICHER VERWENDUN	20	0	S	1001	E	80.000,00	0,00	80.000,00-
501010	GELDBEZÜGE DER BEAMTEN IN HANDWERKLICHER VERWENDUN	20	0	S	1001	E	400,00	0,00	400,00-
510000	GELDBEZÜGE DER VERTRAGSBEDIENSTETEN DER VERWALTUNG	20	0	S	1001	E	51.600,00	67.283,90	15.683,90
510010	GELDBEZÜGE DER VERTRAGSBEDIENSTETEN DER VERWALTUNG	20	0	S	1001	E	1.000,00	2.270,58	1.270,58
563000	SONSTIGE AUFWANDSENTSCHÄDIGUNGEN	20	0	S	1001	E	6.400,00	5.449,93	950,07-
563100	SONSTIGE AUFWANDSENTSCHÄDIGUNGEN	20	0	D	1001	E	2.500,00	307,02	2.192,98-
565000	MEHRLEISTUNGSVERGÜTUNGEN	20	0	S	1001	E	7.900,00	6.939,86	960,14-
565300	MEHRLEISTUNGSVERGÜTUNGEN	20	0	D	1001	E	20.000,00	35.129,04	15.129,04
569000	SONSTIGE NEBENGEBÜHREN	20	0	S	1001	E	2.700,00	2.484,04	215,96-
580000	DGB ZUM AUSGLEICHSFONDS FÜR FAMILIENBEIHILFEN	20	0	S	1001	E	20.000,00	12.152,38	7.847,62-
581000	SONSTIGE DGB ZUR SOZIALEN SICHERHEIT	20	0	S	1001	E	27.300,00	25.497,84	1.802,16-
581500	SONSTIGE DGB ZUR SOZIALEN SICHERHEIT	20	0	S	1001	E	7.000,00	7.103,06	103,06
590000	FREIWILLIGE SOZIALLEISTUNGEN (NUR BARLEISTUNGEN)	20	0	S	1001	E	600,00	783,28	183,28
600100	STROM	24	1	D	1001	E	88.000,00	94.473,73	6.473,73
617000	INSTANDH. VON FAHRZEUGEN	24	2	D	1001	E	15.000,00	4.017,46	10.982,54-
619000	INSTANDH. VON SONDERANLAGEN	24	2	D	1001	E	1.435.000,00	1.263.780,65	171.219,35-
619008	INSTANDH. VON SONDERANLAGEN HOLDING	24	3	D	1001	E	1.500,00	0,00	1.500,00-
619100	INSTANDH. VON SONDERANLAGEN	24	2	D	1001	E	16.000,00	17.354,13	1.354,13
619900	INSTANDH. VON SONDERANLAGEN VERKEHRSKAMERA	24	2	D	1001	E	5.500,00	163.552,53	158.052,53
631000	TELEKOMMUNIKATIONSDIENSTE	24	1	D	1001	E	0,00	1.308,24	1.308,24
631100	TELEKOMMUNIKATIONSDIENSTE	24	1	D	1001	E	31.500,00	32.581,44	1.081,44
631200	TELEKOMMUNIKATIONSDIENSTE	24	1	D	1001	E	500,00	523,20	23,20
631500	TELEKOMMUNIKATIONSDIENSTE	24	1	D	1001	E	0,00	729,24	729,24
650000	ZINSEN FÜR FINANZSCHULDEN - INLAND	25	8	S	SN21	C	107.100,00	89.609,01	17.490,99-
700100	MIETZINSE	24	9	D	1001	E	500,00	0,00	500,00-
700200	MIETZINSE	24	9	D	1001	E	500,00	0,00	500,00-

Ordentlicher Haushalt

6 STRASSEN- UND WASSERBAU, VERKEHR
 6 4 0 0 0 EINRICHTUNGEN UND MASSNAHMEN NACH DER STVO

TA 6 4 0 0 0

Kenn- ziffer	Bezeichnung	RQ	FG	SN	AOB	R	Budget EUR	Laufendes Soll EUR	Abweichung EUR
710050	ÖFFENTLICHE ABGABEN, OHNE GEBÜHREN GEMÄSS FAG.	24	8	S	SN28	C	1.500,00	0,00	1.500,00-
710100	ÖFFENTLICHE ABGABEN, OHNE GEBÜHREN GEMÄSS FAG.	24	9	D	1001	E	500,00	0,00	500,00-
728000	ENTGELTE FÜR SONSTIGE LEISTUNGEN	24	9	D	1001	E	2.000,00	635,04	1.364,96-
728007	ENTGELTE FÜR SONSTIGE LEISTUNGEN ITG	24	9	D	1001	E	0,00	4.428,00	4.428,00
728017	ENTGELTE FÜR SONSTIGE LEISTUNGEN ITG	24	9	D	1001	E	0,00	0,00	0,00
728200	ENTGELTE FÜR SONSTIGE LEISTUNGEN	24	9	D	1001	E	5.000,00	29.380,98	24.380,98
728207	ENTGELTE FÜR SONSTIGE LEISTUNGEN ITG	24	9	D	1001	E	0,00	120,00	120,00
728400	ENTGELTE FÜR SONSTIGE LEISTUNGEN VERKEHRSSICHERHEIT	24	9	D	1001	E	5.000,00	0,00	5.000,00-
729000	SONSTIGE AUSGABEN	24	9	D	1001	E	0,00	2.769,00	2.769,00
780000	LFD. TRANSFERZAHLUNGEN AN DAS AUSLAND	27	8	D	1001	E	1.800,00	1.764,00	36,00-
Summe Teilabschnitt 64000		Ausgaben					3.434.800,00	3.528.186,78	93.386,78
		Einnahmen					15.000,00	25.655,85	
		Überschuss, Abgang (-)					3.419.800,00-	3.502.530,93-	

Kenn- ziffer	Bezeichnung	RQ	FG	SN	AOB	R	Budget EUR	Laufendes Soll EUR	Abweichung EUR
2.64900	E i n n a h m e n								
803100	VERÄUSSERUNG VON HANDELSWAREN	18	5	D	1001	E	100,00	1,00	99,00-
817000	KOSTENBEITRÄGE (KOSTENERSÄTZE) FÜR SONSTIGE LEISTUN	13	1	D	1001	E	7.000,00	14.823,30	7.823,30
817100	KOSTENBEITRÄGE (KOSTENERSÄTZE) FÜR SONSTIGE LEISTUN GERICHTSKOSTENRÜCKERSÄTZE	13	1	D	1001	E	210.000,00	184.445,40	25.554,60-
817200	KOSTENBEITRÄGE (KOSTENERSÄTZE) FÜR SONSTIGE LEISTUN	13	8	D	1001	E	5.000,00	6.447,00	1.447,00
817305	EINN.A.D.VERMIETUNG U.VERPACHTUNG/A.DIENSTBARK.U.B	13	5	D	0804	C	0,00	835,20	835,20
829100	SONSTIGE EINKOMMEN BEARBEITUNGSGEBÜHREN	18	5	D	1001	E	55.000,00	45.682,46	9.317,54-
868000	LFD.TRANSFERZAHLUNGEN VON PRIVATEN HAUSHALTEN PARKSTRAFEN	16	1	D	1001	E	3.800.000,00	3.787.305,53	12.694,47-
868100	LFD.TRANSFERZAHLUNGEN VON PRIVATEN HAUSHALTEN ORDNUNGSSTRAFEN	16	5	D	1001	E	0,00	2.220,00	2.220,00
	Summe Teilabschnitt 64900					Einnahmen	4.077.100,00	4.041.759,89	35.340,11-
1.64900	A u s g a b e n								
002000	STRASSENBAUTEN	40	3	D	1001	E	70.000,00	0,00	70.000,00-
002008	STRASSENBAUTEN HOLDING	40	3	D	1001	E	0,00	68.872,00	68.872,00
002508	STRASSENBAUTEN HOLDING	40	3	D	1001	E	0,00	1.416,40	1.416,40
042000	AMTSAUSSTATTUNG	41	3	D	1001	E	3.000,00	2.983,40	16,60-
042600	AMTSAUSSTATTUNG WB	41	3	D	1001	E	400,00	0,00	400,00-
050500	SONDERANLAGEN	40	3	D	1001	E	36.900,00	19.821,11	17.078,89-
346000	INVESTITIONSDARLEHEN VON KREDITINSTITUTEN	65	8	S	SN21	C	95.200,00	95.101,16	98,84-
400000	GERINGWERTIGE WIRTSCHAFTSGÜTER D.ANLAGEVERMÖGENS	23	1	D	1001	E	10.000,00	5.465,15	4.534,85-
403100	HANDELSWAREN	23	9	D	1001	E	6.000,00	6.256,73	256,73
403500	HANDELSWAREN	23	9	D	1001	E	1.400,00	0,00	1.400,00-
454100	REINIGUNGSMITTEL	23	1	D	1001	E	0,00	26,70	26,70
455000	CHEMISCHE UND SONSTIGE ARTVERWANDTE MITTEL	23	1	D	1001	E	0,00	17,40	17,40
456000	SCHREIB-, ZEICHEN- UND SONSTIGE BÜROMITTEL	23	1	D	1001	E	13.000,00	9.992,36	3.007,64-
456990	SCHREIB-, ZEICHEN- UND SONSTIGE BÜROMITTEL	23	1	D	1001	E	2.000,00	0,00	2.000,00-
457000	DRUCKWERKE	23	1	D	1001	E	2.000,00	695,08	1.304,92-
457009	DRUCKWERKE KOPIERSERVICE - MDPA	23	1	D	1001	E	35.000,00	8.887,70	26.112,30-
457100	DRUCKWERKE	23	1	D	1001	E	2.000,00	0,00	2.000,00-
457200	DRUCKWERKE PARKSCHEINE	23	1	D	1001	E	10.000,00	0,00	10.000,00-
458000	MITTEL ZUR ÄRZTL. BETREUUNG UND GESUNDHEITSVORSORG	23	1	D	1001	E	0,00	201,25	201,25
459000	SONSTIGE VERBRAUCHSGÜTER	23	1	D	1001	E	400,00	25,62	374,38-
500000	GELDBEZÜGE DER BEAMTEN DER VERWALTUNG	20	0	S	1001	E	950.000,00	828.698,52	121.301,48-
500010	GELDBEZÜGE DER BEAMTEN DER VERWALTUNG	20	0	S	1001	E	17.000,00	15.568,28	1.431,72-
510000	GELDBEZÜGE DER VERTRAGSBEDIENSTETEN DER VERWALTUNG	20	0	S	1001	E	250.000,00	305.192,05	55.192,05
510010	GELDBEZÜGE DER VERTRAGSBEDIENSTETEN DER VERWALTUNG	20	0	S	1001	E	500,00	3.540,51	3.040,51
511000	GELDBEZÜGE DER VB. IN HANDWERKLICHER VERWENDUNG	20	0	S	1001	E	0,00	2.392,50	2.392,50
511010	GELDBEZÜGE DER VB. IN HANDWERKLICHER VERWENDUNG	20	0	S	1001	E	0,00	147,35	147,35
522100	GELDBEZÜGE DER NICHT GANZJÄHRIG BESCHÄFTIGTEN ANGE	20	0	D	1001	E	1.000,00	0,00	1.000,00-
560000	REISEGEBÜHREN	20	0	D	1001	E	2.000,00	1.869,26	130,74-
565000	MEHRLEISTUNGSVERGÜTUNGEN	20	0	S	1001	E	15.500,00	13.116,70	2.383,30-
565300	MEHRLEISTUNGSVERGÜTUNGEN	20	0	D	1001	E	7.000,00	467,56	6.532,44-
569000	SONSTIGE NEBENGEBÜHREN	20	0	S	1001	E	13.800,00	8.693,82	5.106,18-
580000	DGB ZUM AUSGLEICHSFONDS FÜR FAMILIENBEIHILFEN	20	0	S	1001	E	58.000,00	47.675,47	10.324,53-
581000	SONSTIGE DGB ZUR SOZIALEN SICHERHEIT	20	0	S	1001	E	92.000,00	99.123,70	7.123,70

Ordentlicher Haushalt

6 STRASSEN- UND WASSERBAU, VERKEHR

6 4 9 0 0 PARKGEBÜHRENREFERAT

TA 6 4 9 0 0

Kenn- ziffer	Bezeichnung	RQ	FG	SN	AOB	R	Budget EUR	Laufendes Soll EUR	Abweichung EUR
581500	SONSTIGE DGB ZUR SOZIALEN SICHERHEIT	20	0	S	1001	E	32.500,00	28.845,06	3.654,94-
590000	FREIWILLIGE SOZIALLEISTUNGEN (NUR BARLEISTUNGEN)	20	0	S	1001	E	3.800,00	6.114,72	2.314,72
600005	STROM	24	1	D	1001	E	5.000,00	4.187,68	812,32-
602005	WASSER	24	1	D	1001	E	500,00	380,67	119,33-
603005	WÄRME	24	1	D	1001	E	9.000,00	8.278,11	721,89-
614000	INSTANDH. VON GEBÄUDEN	24	3	D	1001	E	3.000,00	0,00	3.000,00-
614005	INSTANDH. VON GEBÄUDEN	24	3	D	1001	E	6.500,00	2.148,66	4.351,34-
614006	INSTANDH. VON GEBÄUDEN GBG	24	3	D	1001	E	3.500,00	14.311,56	10.811,56
614025	INSTANDH. VON GEBÄUDEN	24	3	D	1001	E	100,00	11,86	88,14-
614500	INSTANDH. VON GEBÄUDEN	24	3	D	1001	E	2.000,00	0,00	2.000,00-
618030	INSTANDH. VON SONSTIGEN ANLAGEN	24	3	D	1001	E	1.000,00	0,00	1.000,00-
618100	INSTANDH. VON SONSTIGEN ANLAGEN	24	2	D	1001	E	1.000,00	0,00	1.000,00-
618300	INSTANDH. VON SONSTIGEN ANLAGEN	24	3	D	1001	E	3.000,00	308,02	2.691,98-
620000	PERSONEN- UND GÜTERTRANSPORTE	24	9	D	1001	E	100,00	38,40	61,60-
630000	POSTDIENSTE	24	1	D	MDPA	A	340.000,00	198.451,70	141.548,30-
640000	RECHTSKOSTEN	24	8	D	1001	E	200.000,00	151.899,43	48.100,57-
650000	ZINSEN FÜR FINANZSCHULDEN - INLAND	25	8	S	SN21	C	42.700,00	40.044,12	2.655,88-
657000	GELDVERKEHRSSPESEN	24	8	D	1001	E	35.000,00	18.783,30	16.216,70-
670005	VERSICHERUNGEN	24	8	D	1001	E	20.000,00	716,90	19.283,10-
700005	MIETZINSE INFRANET	24	8	D	1001	E	1.500,00	972,00	528,00-
700300	MIETZINSE	24	8	D	1001	E	12.000,00	12.000,00	0,00
700505	MIETZINSE INFRANET	24	8	D	1001	E	40.000,00	41.369,65	1.369,65
700800	MIETZINSE INFRANET	24	8	D	1001	E	1.000,00	0,00	1.000,00-
700805	MIETZINSE	24	3	D	0804	C	600,00	746,96	146,96
710005	ÖFFENTLICHE ABGABEN, OHNE GEBÜHREN GEMÄSS FAG.	24	8	D	1001	E	2.000,00	7.304,06	5.304,06
723000	AMTSPAUSCHALIEN UND REPRÄSENTATIONSAUSGABEN	24	9	D	1001	E	1.000,00	3.061,93	2.061,93
728005	ENTGELTE FÜR SONSTIGE LEISTUNGEN	24	8	D	1001	E	1.500,00	635,66	864,34-
728007	ENTGELTE FÜR SONSTIGE LEISTUNGEN ITG	24	9	D	1001	E	70.000,00	58.128,00	11.872,00-
728016	ENTGELTE FÜR SONSTIGE LEISTUNGEN GBG-REINIGUNG	24	9	D	1001	E	21.500,00	18.500,00	3.000,00-
728025	ENTGELTE FÜR SONSTIGE LEISTUNGEN	24	8	D	0804	C	0,00	50,21	50,21
728036	ENTGELTE FÜR SONSTIGE LEISTUNGEN GBG	24	9	D	0804	C	2.200,00	3.280,16	1.080,16
728200	ENTGELTE FÜR SONSTIGE LEISTUNGEN	24	8	D	1001	E	12.000,00	0,00	12.000,00-
728207	ENTGELTE FÜR SONSTIGE LEISTUNGEN ITG	24	8	D	1001	E	1.000,00	0,00	1.000,00-
728307	ENTGELTE FÜR SONSTIGE LEISTUNGEN ITG, ÄNDERUNG IMPORT ABSTATTUNG PSA	24	9	D	1001	E	0,00	3.330,00	3.330,00
728310	ENTGELTE FÜR SONSTIGE LEISTUNGEN SCHULUNGEN	24	9	D	1001	E	1.500,00	0,00	1.500,00-
728510	ENTGELTE FÜR SONSTIGE LEISTUNGEN	24	9	D	1001	E	8.700,00	0,00	8.700,00-
728600	ENTGELTE FÜR SONSTIGE LEISTUNGEN PARKKRAUMÜBERWACHUNG	24	8	D	1001	E	5.330.000,00	5.128.332,93	201.667,07-
728700	ENTGELTE FÜR SONSTIGE LEISTUNGEN	24	8	D	1001	E	45.000,00	25.935,09	19.064,91-
728800	ENTGELTE FÜR SONSTIGE LEISTUNGEN EINSCHALTUNGEN	24	9	D	1001	E	2.000,00	2.527,40	527,40
728980	ENTGELTE FÜR SONSTIGE LEISTUNGEN	24	9	D	1001	E	8.000,00	2.653,32	5.346,68-
729000	SONSTIGE AUSGABEN	24	8	D	1001	E	2.000,00	0,00	2.000,00-
	Summe Teilabschnitt 64900						7.966.300,00	7.329.595,34	636.704,66-
							Ausgaben		
							Einnahmen		
							4.077.100,00	4.041.759,89	
							Überschuss, Abgang (-)		
							3.889.200,00-	3.287.835,45-	

Ordentlicher Haushalt

6 STRASSEN- UND WASSERBAU, VERKEHR

6 4 9 1 0 ÜBERWACHUNG RUHENDER VERKEHR

TA 6 4 9 1 0

Kenn- ziffer	Bezeichnung	RQ	FG	SN	AOB	R	Budget EUR	Laufendes Soll EUR	Abweichung EUR
2.64910	E i n n a h m e n								
817000	KOSTENBEITRÄGE (KOSTENERSÄTZE) FÜR SONSTIGE LEISTUN	13	5	D	1001	E	120.000,00	109.088,10	10.911,90-
829100	SONSTIGE EINKOMMEN	18	5	D	1001	E	20.000,00	29.063,93	9.063,93
868000	LFD.TRANSFERZAHUNGEN VON PRIVATEN HAUSHALTEN	16	5	D	1001	E	2.540.000,00	2.136.210,57	403.789,43-
	Summe Teilabschnitt 64910						2.680.000,00	2.274.362,60	405.637,40-
	Einnahmen								
1.64910	A u s g a b e n								
042000	AMTSAUSSTATTUNG	41	3	D	1001	E	3.000,00	0,00	3.000,00-
042007	AMTSAUSSTATTUNG	41	3	D	1001	E	3.000,00	0,00	3.000,00-
400000	GERINGWERTIGE WIRTSCHAFTSGÜTER D.ANLAGEVERMÖGENS	23	3	D	1001	E	6.000,00	45,12	5.954,88-
456000	SCHREIB-, ZEICHEN- UND SONSTIGE BÜROMITTEL	23	1	D	1001	E	0,00	5.885,73	5.885,73
457000	DRUCKWERKE	23	1	D	1001	E	15.000,00	0,00	15.000,00-
457009	DRUCKWERKE KOPIERSERVICE MDPA	23	3	D	1001	E	15.000,00	8.827,34	6.172,66-
500000	GELDBEZÜGE DER BEAMTEN DER VERWALTUNG	20	0	S	1001	E	9.000,00	34.599,13	25.599,13
500010	GELDBEZÜGE DER BEAMTEN DER VERWALTUNG	20	0	S	1001	E	200,00	0,00	200,00-
510000	GELDBEZÜGE DER VERTRAGSBEDIENSTETEN DER VERWALTUNG	20	0	S	1001	E	160.000,00	177.326,29	17.326,29
510010	GELDBEZÜGE DER VERTRAGSBEDIENSTETEN DER VERWALTUNG	20	0	S	1001	E	0,00	662,80	662,80
511000	GELDBEZÜGE DER VB. IN HANDWERKLICHER VERWENDUNG	20	0	S	1001	E	60.400,00	0,00	60.400,00-
511010	GELDBEZÜGE DER VB. IN HANDWERKLICHER VERWENDUNG	20	0	S	1001	E	700,00	0,00	700,00-
565000	MEHRLEISTUNGSVERGÜTUNGEN	20	0	S	1001	E	6.500,00	4.393,05	2.106,95-
569000	SONSTIGE NEBENGEBÜHREN	20	0	S	1001	E	0,00	398,12	398,12
580000	DGB ZUM AUSGLEICHFONDS FÜR FAMILIENBEIHALTEN	20	0	S	1001	E	22.000,00	9.831,57	12.168,43-
581000	SONSTIGE DGB ZUR SOZIALEN SICHERHEIT	20	0	S	1001	E	26.300,00	37.890,22	11.590,22
581500	SONSTIGE DGB ZUR SOZIALEN SICHERHEIT	20	0	S	1001	E	1.300,00	2.175,31	875,31
590000	FREIWILLIGE SOZIALLEISTUNGEN (NUR BARLEISTUNGEN)	20	0	S	1001	E	2.100,00	1.545,22	554,78-
614006	INSTANDH. VON GEBÄUDEN GBG	24	9	D	1001	E	3.600,00	14.026,59	10.426,59
630000	POSTDIENSTE	24	1	D	1001	E	130.000,00	49.428,02	80.571,98-
640000	RECHTSKOSTEN	24	9	D	1001	E	140.000,00	102.072,88	37.927,12-
657000	GELDVERKEHRSSPESEN	24	9	D	1001	E	5.000,00	11.031,46	6.031,46
728000	ENTGELTE FÜR SONSTIGE LEISTUNGEN	24	9	D	1001	E	108.000,00	47.778,51	60.221,49-
728006	ENTGELTE FÜR SONSTIGE LEISTUNGEN GBG	24	9	D	1001	E	1.000,00	3.694,20	2.694,20
728100	ENTGELTE FÜR SONSTIGE LEISTUNGEN	24	9	D	1001	E	5.400,00	504,00	4.896,00-
728107	ENTGELTE FÜR SONSTIGE LEISTUNGEN ITG	24	9	D	1001	E	15.000,00	0,00	15.000,00-
728700	ENTGELTE FÜR SONSTIGE LEISTUNGEN	24	9	D	1001	E	5.000,00	0,00	5.000,00-
750000	LFD. TRANSFERZAHUNGEN AN BUND UND BUNDESFONDS KOSTENANTEIL BUND FÜR	26	8	D	1001	E	140.000,00	116.253,40	23.746,60-
750100	LFD. TRANSFERZAHUNGEN AN BUND UND BUNDESFONDS STRAFGELDER AN STRASSENERHALTER	26	8	D	1001	E	15.000,00	0,00	15.000,00-
751001	LFD. TRANSFERZAHUNGEN AN LÄNDER UND LANDESFONDS STRAFGELDER AN	26	8	D	1001	E	7.000,00	0,00	7.000,00-
	Summe Teilabschnitt 64910						905.500,00	628.368,96	277.131,04-
	Ausgaben								
	Einnahmen						2.680.000,00	2.274.362,60	
	Überschuss, Abgang (-)						1.774.500,00	1.645.993,64	

Ordentlicher Haushalt

Seite 300

6 STRASSEN- UND WASSERBAU, VERKEHR
 6 9 0 0 0 VERKEHR, SONSTIGES, ÖFFENTLICHER VERKEHR

TA 6 9 0 0 0

Kenn- ziffer	Bezeichnung	RQ	FG	SN	AOB	R	Budget EUR	Laufendes Soll EUR	Abweichung EUR
2.69000	E i n n a h m e n								
829500	SONSTIGE EINNAHMEN ZENTRALE ECKWERTKÜRZUNG	18	8	D	0800	C	69.400,00	0,00	69.400,00-
860001	LFD.TRANSFERZ. VON BUND, BUNDESFONDS U. -KAMMERN	15	0	D	0800	C	200.000,00	200.000,00	0,00
861001	LFD.TRANSFERZ. VON LÄNDERN, LANDESFONDS U. -KAMMER	15	1	D	0800	C	380.000,00	376.841,63	3.158,37-
861101	LFD.TRANSFERZ. VON LÄNDERN, LANDESFONDS U. -KAMMER NVK HAUPTBAHNHOF	15	1	D	BD00	E	2.200.000,00	2.200.000,00	0,00
865000	LFD.TRANSFERZ. VON UNTERNEHMUNGEN (OHNE FINANZUNTE	16	5	D	0800	C	460.000,00	523.049,82	63.049,82
	Summe Teilabschnitt 69000					Einnahmen	3.309.400,00	3.299.891,45	9.508,55-
1.69000	A u s g a b e n								
346000	INVESTITIONSDARLEHEN VON KREDITINSTITUTEN	65	8	S	SN21	C	1.011.900,00	191.494,85	820.405,15-
620100	PERSONEN- UND GÜTERTRANSPORTE	24	9	S	1008	E	10.000,00	9.216,00	784,00-
650000	ZINSEN FÜR FINANZSCHULDEN - INLAND	25	8	S	SN21	C	3.504.400,00	2.778.104,01	726.295,99-
728007	ENTGELTE FÜR SONSTIGE LEISTUNGEN ITG	24	5	D	MDPA	A	0,00	1.200,00	1.200,00
755000	LFD. TRANSFERZ. AN UNTERNEHMUNGEN (OHNE FINANZUNTE VERKEHRSVERBUND	27	4	S	0800	C	6.940.000,00	6.495.626,28	444.373,72-
755100	LFD. TRANSFERZ. AN UNTERNEHMUNGEN (OHNE FINANZUNTE TOP-TICKET	27	5	D	0800	C	320.000,00	0,00	320.000,00-
755200	LFD. TRANSFERZ. AN UNTERNEHMUNGEN (OHNE FINANZUNTE VERKEHRSDIENSTEVERTRAG	27	4	D	0800	C	18.500.000,00	0,00	18.500.000,00-
755300	LFD. TRANSFERZ. AN UNTERNEHMUNGEN (OHNE FINANZUNTE PÜNKTLICHKEITSOFFENSIVE	27	5	S	1008	E	50.000,00	0,00	50.000,00-
755400	LFD. TRANSFERZ. AN UNTERNEHMUNGEN (OHNE FINANZUNTE ANGEBOTSVERBESSERUNGEN	27	5	D	1008	E	1.290.200,00	1.239.800,00	50.400,00-
755500	LFD. TRANSFERZ. AN UNTERNEHMUNGEN (OHNE FINANZUNTE BETRIEB NVK HAUPTBAHNHOF	27	5	D	1008	E	573.000,00	479.500,00	93.500,00-
768000	SONST. LFD. TRANSFERZAHUNGEN AN PRIVATE HAUSHALTE	27	5	D	MDPA	A	600.000,00	412.705,00	187.295,00-
775000	KAP.TRANSFERZ. AN UNTERNEHMUNGEN (OHNE FINANZUNTER LINIEN 64 UND 65	44	7	D	1008	E	778.800,00	778.800,00	0,00
	Summe Teilabschnitt 69000					Ausgaben	33.578.300,00	12.386.446,14	21.191.853,86-
						Einnahmen	3.309.400,00	3.299.891,45	
	Überschuss, Abgang (-)						30.268.900,00-	9.086.554,69-	

Ordentlicher Haushalt

7 WIRTSCHAFTSFÖRDERUNG

7 0 0 0 0 AMT FÜR WIRTSCHAFTS- UND TOURISMUSENTWICKLUNG

TA 7 0 0 0 0

Kenn- ziffer	Bezeichnung	RQ	FG	SN	AOB	R	Budget EUR	Laufendes Soll EUR	Abweichung EUR
2.70000	E i n n a h m e n								
828000	RÜCKERSÄTZE VON AUSGABEN	18	5	S	1500	C	25.100,00	25.166,00	66,00
829500	SONSTIGE EINNAHMEN ZENTRALE ECKWERTKÜRZUNG	18	8	D	1500	C	43.900,00	0,00	43.900,00-
	Summe Teilabschnitt 70000					Einnahmen	69.000,00	25.166,00	43.834,00-
1.70000	A u s g a b e n								
042000	AMTSAUSSTATTUNG	41	3	D	1500	C	6.500,00	5.913,51	586,49-
042007	AMTSAUSSTATTUNG ITG	41	3	D	1500	C	0,00	4.944,00	4.944,00
070000	AKTIVIERUNGSFÄHIGE RECHTE	42	3	D	1500	C	4.000,00	4.317,30	317,30
400000	GERINGWERTIGE WIRTSCHAFTSGÜTER D.ANLAGEVERMÖGENS	23	1	D	1500	C	8.000,00	1.839,24	6.160,76-
400006	GERINGWERTIGE WIRTSCHAFTSGÜTER D.ANLAGEVERMÖGENS GBG	23	1	D	1500	C	0,00	246,38	246,38
403000	HANDELSWAREN	23	1	D	1500	C	500,00	0,00	500,00-
403007	HANDELSWAREN ITG	23	1	D	1500	C	3.000,00	0,00	3.000,00-
403900	HANDELSWAREN	23	1	D	1500	C	0,00	20.933,96	20.933,96
454100	REINIGUNGSMITTEL	23	1	D	1500	C	100,00	81,07	18,93-
455000	CHEMISCHE UND SONSTIGE ARTVERWANDTE MITTEL	23	1	D	1500	C	100,00	0,00	100,00-
456000	SCHREIB-, ZEICHEN- UND SONSTIGE BÜROMITTEL	23	1	D	1500	C	1.000,00	951,35	48,65-
456990	SCHREIB-, ZEICHEN- UND SONSTIGE BÜROMITTEL	23	1	D	1500	C	1.500,00	0,00	1.500,00-
457000	DRUCKWERKE	23	1	D	1500	C	1.000,00	785,95	214,05-
457009	DRUCKWERKE KOPIERSERVICE - MDPA	23	1	D	1500	C	2.000,00	648,42	1.351,58-
457100	DRUCKWERKE	23	1	D	1500	C	100,00	0,00	100,00-
458000	MITTEL ZUR ÄRZTL. BETREUUNG UND GESUNDHEITSVORSORG	23	1	D	1500	C	100,00	28,65	71,35-
459000	SONSTIGE VERBRAUCHSGÜTER	23	1	D	1500	C	100,00	64,54	35,46-
459006	SONSTIGE VERBRAUCHSGÜTER GBG	23	1	D	1500	C	100,00	30,70	69,30-
500000	GELDBEZÜGE DER BEAMTEN DER VERWALTUNG	20	0	S	1500	C	239.000,00	189.265,63	49.734,37-
500010	GELDBEZÜGE DER BEAMTEN DER VERWALTUNG	20	0	S	1500	C	16.800,00	16.005,78	794,22-
510000	GELDBEZÜGE DER VERTRAGSBEDIENSTETEN DER VERWALTUNG	20	0	S	1500	C	290.300,00	290.287,17	12,83-
510010	GELDBEZÜGE DER VERTRAGSBEDIENSTETEN DER VERWALTUNG	20	0	S	1500	C	4.000,00	4.516,77	516,77
522100	GELDBEZÜGE DER NICHT GANZJÄHRIG BESCHÄFTIGTEN ANGE	20	0	D	1500	C	2.000,00	0,00	2.000,00-
522500	GELDBEZÜGE DER NICHT GANZJÄHRIG BESCHÄFTIGTEN ANGE	20	0	D	1500	C	0,00	2.369,85	2.369,85
560000	REISEGEBÜHREN	20	0	D	1500	C	8.000,00	10.189,01	2.189,01
563100	SONSTIGE AUFWANDSENTSCHÄDIGUNGEN	20	0	D	1500	C	100,00	0,00	100,00-
565000	MEHRLEISTUNGSVERGÜTUNGEN	20	0	S	1500	C	8.700,00	9.816,38	1.116,38
565300	MEHRLEISTUNGSVERGÜTUNGEN	20	0	D	1500	C	1.100,00	5.362,71	4.262,71
569000	SONSTIGE NEBENGEBÜHREN	20	0	S	1500	C	600,00	0,00	600,00-
580000	DGB ZUM AUSGLEICHSFONDS FÜR FAMILIENBEIHILFEN	20	0	S	1500	C	30.000,00	21.116,43	8.883,57-
580900	DGB ZUM AUSGLEICHSFONDS FÜR FAMILIENBEIHILFEN	20	0	D	1500	C	0,00	106,65	106,65
581000	SONSTIGE DGB ZUR SOZIALEN SICHERHEIT	20	0	S	1500	C	64.000,00	66.662,49	2.662,49
581500	SONSTIGE DGB ZUR SOZIALEN SICHERHEIT	20	0	S	1500	C	23.600,00	10.285,02	13.314,98-
581900	SONSTIGE DGB ZUR SOZIALEN SICHERHEIT	20	0	D	1500	C	0,00	500,25	500,25
590000	FREIWILLIGE SOZIALLEISTUNGEN (NUR BARLEISTUNGEN)	20	0	S	1500	C	3.100,00	1.477,40	1.622,60-
614006	INSTANDH. VON GEBÄUDEN GBG	24	3	D	1500	C	1.000,00	75.594,72	74.594,72
618000	INSTANDH. VON SONSTIGEN ANLAGEN	24	3	D	1500	C	200,00	161,40	38,60-
618008	INSTANDH. VON SONSTIGEN ANLAGEN HOLDING	24	3	D	1500	C	200,00	0,00	200,00-
620000	PERSONEN- UND GÜTERTRANSPORTE	24	9	D	1500	C	1.500,00	1.100,19	399,81-

Ordentlicher Haushalt

7 WIRTSCHAFTSFÖRDERUNG

7 0 0 0 0 AMT FÜR WIRTSCHAFTS- UND TOURISMUSENTWICKLUNG

TA 7 0 0 0 0

Kenn- ziffer	Bezeichnung	RQ	FG	SN	AOB	R	Budget EUR	Laufendes Soll EUR	Abweichung EUR
620006	PERSONEN- UND GÜTERTRANSPORTE GBG	24	3	D	1500	C	0,00	175,00	175,00
620900	PERSONEN- UND GÜTERTRANSPORTE	24	9	D	1500	C	0,00	1.947,93	1.947,93
630000	POSTDIENSTE	24	1	D	MDPA	A	7.000,00	6.076,36	923,64-
631500	TELEKOMMUNIKATIONSDIENSTE	24	1	D	1500	C	0,00	1.893,19	1.893,19
650000	ZINSEN FÜR FINANZSCHULDEN - INLAND	25	8	S	SN21	C	1.500,00	472,39	1.027,61-
700008	MIETZINSE HOLDING	24	3	D	1500	C	500,00	210,00	290,00-
700300	MIETZINSE KOPIERER	24	9	D	1500	C	5.000,00	1.944,19	3.055,81-
700900	MIETZINSE	24	9	D	1500	C	0,00	29.165,05	29.165,05
723300	AMTSPAUSCHALIEN UND REPRÄSENTATIONSAUSGABEN	24	9	D	1500	C	1.000,00	3.251,66	2.251,66
723900	AMTSPAUSCHALIEN UND REPRÄSENTATIONSAUSGABEN	24	9	D	1500	C	0,00	31.184,66	31.184,66
726000	MITGLIEDSBEITRÄGE AN INSTITUTIONEN (IM INLAND)	24	9	D	1500	C	1.100,00	725,00	375,00-
728006	ENTGELTE FÜR SONSTIGE LEISTUNGEN GBG	24	3	D	1500	C	74.000,00	1.865,54	72.134,46-
728007	ENTGELTE FÜR SONSTIGE LEISTUNGEN ITG	24	9	D	1500	C	51.700,00	51.660,00	40,00-
728016	ENTGELTE FÜR SONSTIGE LEISTUNGEN GBG REINIGUNG	24	9	D	1500	C	19.200,00	21.853,06	2.653,06
728070	ENTGELTE FÜR SONSTIGE LEISTUNGEN GBG REINIGUNG	24	9	D	1500	C	200,00	0,00	200,00-
728107	ENTGELTE FÜR SONSTIGE LEISTUNGEN	24	1	D	1500	C	0,00	4.944,83	4.944,83
728207	ENTGELTE FÜR SONSTIGE LEISTUNGEN ITG	24	9	D	MD00	A	0,00	5.550,00	5.550,00
728310	ENTGELTE FÜR SONSTIGE LEISTUNGEN SCHULUNGEN	24	9	D	1500	C	100,00	0,00	100,00-
728320	ENTGELTE FÜR SONSTIGE LEISTUNGEN EDV SCHULUNG	24	9	D	1500	C	100,00	0,00	100,00-
728500	ENTGELTE FÜR SONSTIGE LEISTUNGEN	24	9	D	1500	C	1.700,00	14.224,81	12.524,81
728700	ENTGELTE FÜR SONSTIGE LEISTUNGEN JUGENDBESCHÄFTIGUNG	24	9	D	1500	B	76.000,00	0,00	76.000,00-
728900	ENTGELTE FÜR SONSTIGE LEISTUNGEN	24	9	D	1500	C	1.098.800,00	427.005,62	671.794,38-
754000	LFD. TRANSFERZ. AN SONST. TRÄGER D. ÖFFENTL. RECHTS	26	5	D	1500	C	0,00	50.000,00	50.000,00
755000	LFD. TRANSFERZ. AN UNTERNEHMUNGEN (OHNE FINANZUNTE	27	5	D	1500	C	75.100,00	158.950,00	83.850,00
755100	LFD. TRANSFERZ. AN UNTERNEHMUNGEN (OHNE FINANZUNTE	27	5	D	1500	C	100.000,00	80.000,00	20.000,00-
755300	LFD. TRANSFERZ. AN UNTERNEHMUNGEN (OHNE FINANZUNTE	27	5	D	1500	C	0,00	61.000,00	61.000,00
757200	LFD. TRANSFERZ. AN PRIV. ORGANISATIONEN O. ERWERBSZW	27	5	D	1500	C	0,00	11.000,00	11.000,00
	Summe Teilabschnitt 70000						2.235.300,00	1.710.702,21	524.597,79-
							Ausgaben		
							Einnahmen		
							69.000,00	25.166,00	
							Überschuss, Abgang (-)		
							2.166.300,00-	1.685.536,21-	

Ordentlicher Haushalt

7 WIRTSCHAFTSFÖRDERUNG

7 4 9 0 0 SONSTIGE EINRICHTUNGEN UND MASSNAHMEN

TA 7 4 9 0 0

Kenn- ziffer	Bezeichnung	RQ	FG	SN	AOB	R	Budget EUR	Laufendes Soll EUR	Abweichung EUR
1.74900	A u s g a b e n								
500000	GELDBEZÜGE DER BEAMTEN DER VERWALTUNG	20	0	S	1500	C	0,00	16.590,74	16.590,74
565000	MEHRLEISTUNGSVERGÜTUNGEN	20	0	S	1500	C	17.300,00	339,44	16.960,56-
569000	SONSTIGE NEBENGEBÜHREN	20	0	S	1500	C	100,00	0,00	100,00-
580000	DGB ZUM AUSGLEICHSFONDS FÜR FAMILIENBEIHILFEN	20	0	S	1500	C	500,00	757,38	257,38
581000	SONSTIGE DGB ZUR SOZIALEN SICHERHEIT	20	0	S	1500	C	1.000,00	685,68	314,32-
581500	SONSTIGE DGB ZUR SOZIALEN SICHERHEIT	20	0	S	1500	C	300,00	487,56	187,56
590000	FREIWILLIGE SOZIALLEISTUNGEN (NUR BARLEISTUNGEN)	20	0	S	1500	C	100,00	43,62	56,38-
755000	LFD. TRANSFERZ. AN UNTERNEHMUNGEN (OHNE FINANZUNTE	27	5	D	1500	C	80.000,00	81.079,10	1.079,10
755100	LFD. TRANSFERZ. AN UNTERNEHMUNGEN (OHNE FINANZUNTE JAGDPACHTTOPF	27	5	D	1500	C	20.000,00	0,00	20.000,00-
757100	LFD. TRANSFERZ. AN PRIV.ORGANISATIONEN O.ERWERBSZW	27	5	D	1500	C	1.000,00	3.000,00	2.000,00
775000	KAP.TRANSFERZ. AN UNTERNEHMUNGEN (OHNE FINANZUNTER	44	5	D	1500	C	0,00	7.500,00	7.500,00
	Summe Teilabschnitt 74900						120.300,00	110.483,52	9.816,48-
									Zugleich Überschuss, Abgang (-)

Ordentlicher Haushalt

7 WIRTSCHAFTSFÖRDERUNG
7 7 1 0 0 MASSNAHMEN ZUR FÖRDERUNG DES FREMDENVERKEHRS

TA 7 7 1 0 0

Kenn- ziffer	Bezeichnung	RQ	FG	SN	AOB	R	Budget EUR	Laufendes Soll EUR	Abweichung EUR
2.77100	E i n n a h m e n								
817000	KOSTENBEITRÄGE (KOSTENERSÄTZE) FÜR SONSTIGE LEISTUN	13	5	D	0802	C	130.000,00	140.616,34	10.616,34
828000	RÜCKERSÄTZE VON AUSGABEN	18	5	D	MDPA	A	0,00	0,00	0,00
828100	RÜCKERSÄTZE VON AUSGABEN	18	5	D	BG00	A	4.700,00	4.696,28	3,72-
861001	LFD.TRANSFERZ. VON LÄNDERN, LANDESFONDS U. -KAMMER	15	1	D	0800	C	407.000,00	407.000,00	0,00
	Summe Teilabschnitt 77100						541.700,00	552.312,62	10.612,62
	Einnahmen								
1.77100	A u s g a b e n								
346000	INVESTITIONSDARLEHEN VON KREDITINSTITUTEN	65	8	S	SN21	C	241.000,00	228.150,46	12.849,54-
347000	INVESTITIONSDARLEHEN VON ANDEREN	65	8	S	0800	C	0,00	0,00	0,00
500000	GELDBEZÜGE DER BEAMTEN DER VERWALTUNG	20	0	S	1500	C	17.000,00	16.590,74	409,26-
565000	MEHRLEISTUNGSVERGÜTUNGEN	20	0	S	1500	C	0,00	339,44	339,44
569000	SONSTIGE NEBENGEBÜHREN	20	0	S	1500	C	300,00	0,00	300,00-
580000	DGB ZUM AUSGLEICHSFONDS FÜR FAMILIENBEIHILFEN	20	0	S	1500	C	200,00	757,38	557,38
581000	SONSTIGE DGB ZUR SOZIALEN SICHERHEIT	20	0	S	1500	C	500,00	685,68	185,68
581500	SONSTIGE DGB ZUR SOZIALEN SICHERHEIT	20	0	S	1500	C	1.000,00	487,56	512,44-
590000	FREIWILLIGE SOZIALLEISTUNGEN (NUR BARLEISTUNGEN)	20	0	S	1500	C	300,00	43,62	256,38-
600100	STROM	24	1	D	MDPA	A	22.000,00	22.696,09	696,09
619000	INSTANDH. VON SONDERANLAGEN	24	3	D	MDPA	A	12.600,00	5.390,76	7.209,24-
619100	INSTANDH. VON SONDERANLAGEN HAMERLING-DENKMAL	24	3	D	MDPA	A	0,00	0,00	0,00
650000	ZINSEN FÜR FINANZSCHULDEN - INLAND	25	8	S	SN21	C	11.700,00	13.151,92	1.451,92
700600	MIETZINSE	24	9	S	BG00	A	12.000,00	10.752,00	1.248,00-
728300	ENTGELTE FÜR SONSTIGE LEISTUNGEN	24	9	D	BG00	A	8.000,00	9.000,00	1.000,00
754000	LFD. TRANSFERZ. AN SONST.TRÄGER D.ÖFFENTL.RECHTS	26	5	D	BG00	A	149.700,00	107.200,00	42.500,00-
755000	LFD. TRANSFERZ. AN UNTERNEHMUNGEN (OHNE FINANZUNTE	27	5	D	BG00	A	170.000,00	200.500,00	30.500,00
755800	LFD. TRANSFERZ. AN UNTERNEHMUNGEN (OHNE FINANZUNTE	27	5	D	1500	C	43.000,00	151.000,00	108.000,00
757000	LFD. TRANSFERZ. AN PRIV.ORGANISATIONEN O.ERWERBSZW	27	5	D	BG00	A	193.600,00	157.230,00	36.370,00-
757100	LFD. TRANSFERZ. AN PRIV.ORGANISATIONEN O.ERWERBSZW	27	5	D	BG00	A	25.000,00	25.000,00	0,00
757200	LFD. TRANSFERZ. AN PRIV.ORGANISATIONEN O.ERWERBSZW	27	5	D	BG00	A	73.000,00	73.000,00	0,00
757400	LFD. TRANSFERZ. AN PRIV.ORGANISATIONEN O.ERWERBSCH	27	5	D	1500	C	0,00	85.000,00	85.000,00
768000	SONST. LFD. TRANSFERZAHUNGEN AN PRIVATE HAUSHALTE	27	5	D	BG00	A	0,00	14.200,00	14.200,00
	Summe Teilabschnitt 77100						980.900,00	1.121.175,65	140.275,65
	Ausgaben								
	Einnahmen						541.700,00	552.312,62	
	Überschuss, Abgang (-)						439.200,00-	568.863,03-	

Ordentlicher Haushalt

7 WIRTSCHAFTSFÖRDERUNG

7 8 9 0 0 SONSTIGE EINRICHTUNGEN UND MASSNAHMEN

TA 7 8 9 0 0

Kenn- ziffer	Bezeichnung	RQ	FG	SN	AOB	R	Budget EUR	Laufendes Soll EUR	Abweichung EUR
2.78900	E i n n a h m e n								
817305	KOSTENBEITRÄGE (KOSTENERSÄTZE) FÜR SONSTIGE LEISTUN	13	1	D	0804	C	0,00	3.732,41	3.732,41
	Summe Teilabschnitt 78900					Einnahmen	0,00	3.732,41	3.732,41
1.78900	A u s g a b e n								
346000	INVESTITIONSDARLEHEN VON KREDITINSTITUTEN	65	8	S	SN21	C	492.500,00	480.671,90	11.828,10-
459005	SONSTIGE VERBRAUCHSGÜTER	23	3	D	1500	C	0,00	15,46	15,46
600005	STROM	24	1	D	0804	C	2.500,00	10.697,78	8.197,78
603005	WÄRME	24	1	D	0804	C	4.500,00	17.087,77	12.587,77
614005	INSTANDH. VON GEBÄUDEN	24	3	D	0804	C	1.400,00	3.065,36	1.665,36
650000	ZINSEN FÜR FINANZSCHULDEN - INLAND	25	8	S	SN21	C	54.300,00	49.923,83	4.376,17-
670005	VERSICHERUNGEN	24	8	D	0804	C	200,00	303,46	103,46
690000	SCHADENSFÄLLE	24	8	D	DI00		50.000,00	0,00	50.000,00-
700005	MIETZINSE INFRANET	24	8	D	0804	C	0,00	1.848,45	1.848,45
700705	MIETZINSE KÜNDIGUNGSVERZICHT	24	8	D	0804	C	69.300,00	105.007,45	35.707,45
700805	MIETZINSE	24	3	D	0804	C	600,00	1.045,17	445,17
728026	ENTGELTE FÜR SONSTIGE LEISTUNGEN GBG	24	9	D	0804	C	0,00	0,00	0,00
728036	ENTGELTE FÜR SONSTIGE LEISTUNGEN GBG	24	9	D	0804	C	1.000,00	1.072,50	72,50
	Summe Teilabschnitt 78900					Ausgaben	676.300,00	670.739,13	5.560,87-
						Einnahmen	0,00	3.732,41	
						Überschuss, Abgang (-)	676.300,00-	667.006,72-	

Ordentlicher Haushalt

8 DIENSTLEISTUNGEN
8 0 1 0 0 LIEGENSCHAFTSVERWALTUNG

TA 8 0 1 0 0

Kenn- ziffer	Bezeichnung	RQ	FG	SN	AOB	R	Budget EUR	Laufendes Soll EUR	Abweichung EUR
2.80100	E i n n a h m e n								
817305	KOSTENBEITRÄGE (KOSTENERSÄTZE) FÜR SONSTIGE LEISTUN	13	5	D	0804	C	0,00	0,74	0,74
824200	EINN.A.D.VERMIETUNG U.VERPACHTUNG/A.DIENSTBARK.U.B	14	1	D	0804	C	0,00	0,00	0,00
829005	SONSTIGE EINNAHMEN	18	5	D	0804	C	0,00	2,51	2,51
	Summe Teilabschnitt 80100			Einnahmen			0,00	3,25	3,25
1.80100	A u s g a b e n								
346000	INVESTITIONSDARLEHEN VON KREDITINSTITUTEN	65	8	S	SN21	C	5.700,00	5.661,43	38,57-
600005	STROM	24	1	D	0804	C	1.100,00	132,56	967,44-
602005	WASSER	24	1	D	0804	C	400,00	13,38	386,62-
603005	WÄRME	24	1	D	0804	C	5.000,00	240,15	4.759,85-
614005	INSTANDH. VON GEBÄUDEN	24	3	D	0804	C	2.900,00	178,60	2.721,40-
614015	INSTANDH. VON GEBÄUDEN	24	3	D	0804	C	0,00	3,31	3,31
614025	INSTANDH. VON GEBÄUDEN	24	3	D	0804	C	0,00	1,53	1,53
650000	ZINSEN FÜR FINANZSCHULDEN - INLAND	25	8	S	SN21	C	100,00	133,80	33,80
670005	VERSICHERUNGEN	24	8	D	0804	C	100,00	0,00	100,00-
700005	MIETZINSE	24	8	D	0804	C	0,00	271,02	271,02
700200	MIETZINSE LEASINGRATEN	24	8	D	0800	C	9.300,00	10.721,06	1.421,06
700805	MIETZINSE	24	3	D	0804	C	0,00	6,73	6,73
710005	ÖFFENTLICHE ABGABEN, OHNE GEBÜHREN GEMÄSS FAG.	24	8	D	0804	C	200,00	155,33	44,67-
728005	ENTGELTE FÜR SONSTIGE LEISTUNGEN	24	8	D	0804	C	100,00	35,48	64,52-
	Summe Teilabschnitt 80100			Ausgaben			24.900,00	17.554,38	7.345,62-
				Einnahmen			0,00	3,25	
				Überschuss, Abgang (-)			24.900,00-	17.551,13-	

Ordentlicher Haushalt
 8 DIENSTLEISTUNGEN
 8 0 1 1 0 STÄDTISCHE WERKSTÄTTEN

TA 8 0 1 1 0

Kenn- ziffer	Bezeichnung	RQ	FG	SN	AOB	R	Budget EUR	Laufendes Soll EUR	Abweichung EUR
2.80110	E i n n a h m e n								
829005	SONSTIGE EINNAHMEN	18	5	D	0804	C	0,00	6.365,87	6.365,87
	Summe Teilabschnitt 80110					Einnahmen	0,00	6.365,87	6.365,87
1.80110	A u s g a b e n								
346000	INVESTITIONSDARLEHEN VON KREDITINSTITUTEN	65	8	S	SN21	C	5.200,00	5.212,07	12,07
614015	INSTANDH. VON GEBÄUDEN	24	3	D	0804	C	0,00	1.472,37	1.472,37
650000	ZINSEN FÜR FINANZSCHULDEN - INLAND	25	8	S	SN21	C	100,00	69,13	30,87-
728005	ENTGELTE FÜR SONSTIGE LEISTUNGEN	24	9	D	0804	C	0,00	6.229,00	6.229,00
	Summe Teilabschnitt 80110					Ausgaben	5.300,00	12.982,57	7.682,57
						Einnahmen	0,00	6.365,87	
						Überschuss, Abgang (-)	5.300,00-	6.616,70-	

Ordentlicher Haushalt
8 DIENSTLEISTUNGEN
8 1 2 0 0 WC-ANLAGEN

TA 8 1 2 0 0

Kenn- ziffer	Bezeichnung	RQ	FG	SN	AOB	R	Budget EUR	Laufendes Soll EUR	Abweichung EUR
2.81200	E i n n a h m e n								
810000	LEISTUNGSERLÖSE	13	5	D	0804	C	61.300,00	65.647,04	4.347,04
817300	KOSTENBEITRÄGE (KOSTENERSÄTZE) FÜR SONSTIGE LEISTUN	13	1	D	0805	C	0,00	0,00	0,00
817305	KOSTENBEITRÄGE (KOSTENERSÄTZE) FÜR SONSTIGE LEISTUN VERSICHERUNGSRÜCKERSÄTZE	13	1	D	0804	C	0,00	4.556,42	4.556,42
824005	EINN. A.D. VERMIETUNG U. VERPACHTUNG/A. DIENSTBARK. U. B	14	5	D	0804	C	2.200,00	1.730,32	469,68-
824205	EINN. A.D. VERMIETUNG U. VERPACHTUNG/A. DIENSTBARK. U. B	14	5	D	0804	C	0,00	166,06	166,06
829005	SONSTIGE EINKOMMEN VERSICHERUNGSRÜCKERSÄTZE	18	1	D	0804	C	0,00	24.820,87	24.820,87
	Summe Teilabschnitt 81200						63.500,00	96.920,71	33.420,71
	Einnahmen								
1.81200	A u s g a b e n								
346000	INVESTITIONSDARLEHEN VON KREDITINSTITUTEN	65	8	S	SN21	C	69.400,00	69.397,97	2,03-
451005	BRENNSTOFFE	23	1	D	0804	C	200,00	156,42	43,58-
459005	SONSTIGE VERBRAUCHSGÜTER	23	3	D	0804	C	0,00	515,00	515,00
600005	STROM	24	1	D	0804	C	24.200,00	25.509,39	1.309,39
601005	GAS	24	1	D	0804	C	1.500,00	1.591,60	91,60
602005	WASSER	24	1	D	0804	C	24.000,00	31.680,77	7.680,77
603005	WÄRME	24	1	D	0804	C	0,00	4,62	4,62
614005	INSTANDH. VON GEBÄUDEN	24	3	D	0804	C	120.000,00	108.741,54	11.258,46-
614015	INSTANDH. VON GEBÄUDEN	24	3	D	0804	C	10.400,00	18.467,75	8.067,75
614025	INSTANDH. VON GEBÄUDEN	24	3	D	0804	C	1.100,00	0,00	1.100,00-
650000	ZINSEN FÜR FINANZSCHULDEN - INLAND	25	8	S	SN21	C	13.600,00	7.565,69	6.034,31-
670005	VERSICHERUNGEN	24	8	D	0804	C	23.100,00	3.311,52	19.788,48-
700505	MIETZINSE GBG-MIETEN	24	8	D	0804	C	7.600,00	2.557,11	5.042,89-
710000	ÖFFENTLICHE ABGABEN, OHNE GEBÜHREN GEMÄSS FAG.	24	8	D	0804	C	600,00	0,00	600,00-
710005	ÖFFENTLICHE ABGABEN, OHNE GEBÜHREN GEMÄSS FAG.	24	8	D	0804	C	34.400,00	37.596,37	3.196,37
728005	ENTGELTE FÜR SONSTIGE LEISTUNGEN	24	8	D	0804	C	4.900,00	40.566,11	35.666,11
728016	ENTGELTE FÜR SONSTIGE LEISTUNGEN GBG	24	9	D	0804	C	540.800,00	603.536,41	62.736,41
728025	ENTGELTE FÜR SONSTIGE LEISTUNGEN	24	8	D	0804	C	0,00	302,94	302,94
728026	ENTGELTE FÜR SONSTIGE LEISTUNGEN GBG	24	9	D	0804	C	26.800,00	0,00	26.800,00-
728036	ENTGELTE FÜR SONSTIGE LEISTUNGEN GBG	24	9	D	0804	C	3.200,00	3.615,11	415,11
728126	ENTGELTE FÜR SONSTIGE LEISTUNGEN GBG	24	8	D	0804	C	0,00	32.040,00	32.040,00
	Summe Teilabschnitt 81200						905.800,00	987.156,32	81.356,32
	Ausgaben								
	Einnahmen						63.500,00	96.920,71	
	Überschuss, Abgang (-)						842.300,00-	890.235,61-	

Ordentlicher Haushalt
8 DIENSTLEISTUNGEN
8 1 3 0 0 MÜLLENTSORGUNG

TA 8 1 3 0 0

Kenn- ziffer	Bezeichnung	RQ	FG	SN	AOB	R	Budget EUR	Laufendes Soll EUR	Abweichung EUR
2.81300	E i n n a h m e n								
829500	SONSTIGE EINNAHMEN ZENTRALE ECKWERTKÜRZUNG	18	8	D	2300	F	196.000,00	0,00	196.000,00-
852000	GEBÜHREN F.D.BEN.V.GEMEINDEEINRICHTUNGEN U.-ANLAGE	12	1	D	0802	C	33.600.000,00	32.036.304,64	1.563.695,36-
	Summe Teilabschnitt 81300					Einnahmen	33.796.000,00	32.036.304,64	1.759.695,36-
1.81300	A u s g a b e n								
728000	ENTGELTE FÜR SONSTIGE LEISTUNGEN WB	24	8	D	2300	F	19.597.000,00	19.597.000,00	0,00
	Summe Teilabschnitt 81300					Ausgaben	19.597.000,00	19.597.000,00	0,00
						Einnahmen	33.796.000,00	32.036.304,64	
						Überschuss, Abgang (-)	14.199.000,00	12.439.304,64	

Kenn- ziffer	Bezeichnung	RQ	FG	SN	AOB	R	Budget EUR	Laufendes Soll EUR	Abweichung EUR
2.81500	E i n n a h m e n								
803000	VERÄUSSERUNG VON HANDELSWAREN	18	5	D	1005	A	1.500,00	279,59	1.220,41-
817300	KOSTENBEITRÄGE (KOSTENERSÄTZE) FÜR SONSTIGE LEISTUN	13	5	D	1005	A	1.000,00	5.011,60	4.011,60
824005	EINN.A.D.VERMIETUNG U.VERPACHTUNG/A.DIENSTBARK.U.B	14	5	D	0804	C	200,00	316,84	116,84
824205	EINN.A.D.VERMIETUNG U.VERPACHTUNG/A.DIENSTBARK.U.B	14	5	D	0804	C	0,00	86,81	86,81
829000	SONSTIGE EINNAHMEN	18	5	D	1005	A	5.000,00	2.877,57	2.122,43-
829100	SONSTIGE EINNAHMEN ABGABE BAUMSCHUTZVERORDNUNG	18	1	D	1005	A	30.000,00	73.600,00	43.600,00
829500	SONSTIGE EINNAHMEN ZENTRALE ECKWERTKÜRZUNG	18	8	D	1005	A	14.600,00	0,00	14.600,00-
864000	LFD.TRANSFERZ. V.SONST.TRÄGERN D.ÖFFENTL.RECHTS	15	5	D	1005	A	0,00	1.165,49	1.165,49
868000	LFD.TRANSFERZAHUNGEN VON PRIVATEN HAUSHALTEN STRAFE BAUMSCHUTZGESETZ	16	1	D	1005	A	0,00	1.240,00	1.240,00
	Summe Teilabschnitt 81500					Einnahmen	52.300,00	84.577,90	32.277,90
1.81500	A u s g a b e n								
042000	AMTSAUSSTATTUNG	41	3	D	1005	A	1.500,00	1.051,83	448,17-
070000	AKTIVIERUNGSFÄHIGE RECHTE	42	3	D	1005	A	500,00	0,00	500,00-
346000	INVESTITIONSDARLEHEN VON KREDITINSTITUTEN	65	8	S	SN21	C	341.300,00	325.207,17	16.092,83-
400400	GERINGWERTIGE WIRTSCHAFTSGÜTER D.ANLAGEVERMÖGENS	23	1	D	1005	A	2.000,00	1.290,23	709,77-
403200	HANDELSWAREN	23	9	D	1005	A	1.500,00	19,20	1.480,80-
420008	PFLANZLICHE ROHSTOFFE HOLDING	23	1	D	1005	A	0,00	1.167,77	1.167,77
420100	PFLANZLICHE ROHSTOFFE AUSGLEICHSABGABE BAUMSCHUTZVERORDNUNG	23	1	D	1005	A	30.000,00	0,00	30.000,00-
452000	TREIBSTOFFE WB	23	1	D	1005	A	500,00	278,85	221,15-
456100	SCHREIB-, ZEICHEN- UND SONSTIGE BÜROMITTEL	23	1	D	1005	A	2.000,00	2.264,78	264,78
456990	SCHREIB-, ZEICHEN- UND SONSTIGE BÜROMITTEL	23	1	D	1005	A	1.000,00	0,00	1.000,00-
457009	DRUCKWERKE KOPIERSERVICE - MDPA	23	1	D	1005	A	500,00	695,16	195,16
457200	DRUCKWERKE	23	1	D	1005	A	1.000,00	789,04	210,96-
457300	DRUCKWERKE	23	1	D	1005	A	500,00	31,00	469,00-
458100	MITTEL ZUR ÄRZTL. BETREUUNG UND GESUNDHEITSVORSORG	23	1	D	1005	A	200,00	22,50	177,50-
459200	SONSTIGE VERBRAUCHSGÜTER	23	1	D	1005	A	400,00	23,94	376,06-
500000	GELDBEZÜGE DER BEAMTEN DER VERWALTUNG	20	0	S	1005	A	590.000,00	580.933,58	9.066,42-
500010	GELDBEZÜGE DER BEAMTEN DER VERWALTUNG	20	0	S	1005	A	20.500,00	17.623,99	2.876,01-
510000	GELDBEZÜGE DER VERTRAGSBEDIENSTETEN DER VERWALTUNG	20	0	S	1005	A	410.000,00	427.345,08	17.345,08
510010	GELDBEZÜGE DER VERTRAGSBEDIENSTETEN DER VERWALTUNG	20	0	S	1005	A	21.800,00	22.349,20	549,20
511000	GELDBEZÜGE DER VB. IN HANDWERKLICHER VERWENDUNG	20	0	S	1005	A	0,00	6.791,81	6.791,81
511010	GELDBEZÜGE DER VB. IN HANDWERKLICHER VERWENDUNG	20	0	S	1005	A	0,00	91,30	91,30
522500	GELDBEZÜGE DER NICHT GANZJÄHRIG BESCHÄFTIGTEN ANGE	20	0	D	1005	A	2.500,00	458,69	2.041,31-
560000	REISEGEBÜHREN	20	0	D	1005	A	1.500,00	3.114,96	1.614,96
563000	SONSTIGE AUFWANDSENTSCHÄDIGUNGEN	20	0	S	1005	A	7.700,00	3.924,13	3.775,87-
563100	SONSTIGE AUFWANDSENTSCHÄDIGUNGEN	20	0	D	1005	A	5.000,00	2.670,36	2.329,64-
565000	MEHRLEISTUNGSVERGÜTUNGEN	20	0	S	1005	A	5.300,00	6.065,21	765,21
565300	MEHRLEISTUNGSVERGÜTUNGEN	20	0	D	1005	A	6.000,00	19.140,56	13.140,56
569000	SONSTIGE NEBENGEBÜHREN	20	0	S	1005	A	1.300,00	0,00	1.300,00-
580000	DGB ZUM AUSGLEICHSFONDS FÜR FAMILIENBEIHILFEN	20	0	S	1005	A	60.000,00	47.206,57	12.793,43-
580900	DGB ZUM AUSGLEICHSFONDS FÜR FAMILIENBEIHILFEN	20	0	D	1005	A	0,00	20,64	20,64
581000	SONSTIGE DGB ZUR SOZIALEN SICHERHEIT	20	0	S	1005	A	95.000,00	111.957,73	16.957,73
581500	SONSTIGE DGB ZUR SOZIALEN SICHERHEIT	20	0	S	1005	A	24.300,00	21.339,71	2.960,29-

Ordentlicher Haushalt

8 DIENSTLEISTUNGEN
8 1 5 0 0 PARK- UND GARTENANLAGEN

TA 8 1 5 0 0

Kenn- ziffer	Bezeichnung	RQ	FG	SN	AOB	R	Budget EUR	Laufendes Soll EUR	Abweichung EUR
581900	SONSTIGE DGB ZUR SOZIALEN SICHERHEIT	20	0	D	1005	A	0,00	102,41	102,41
590000	FREIWILLIGE SOZIALLEISTUNGEN (NUR BARLEISTUNGEN)	20	0	S	1005	A	1.600,00	2.441,31	841,31
600005	STROM	24	1	D	0804	C	2.500,00	2.793,68	293,68
602005	WASSER	24	1	D	0804	C	300,00	283,50	16,50-
603005	WÄRME	24	1	D	0804	C	2.400,00	3.383,99	983,99
614005	INSTANDH. VON GEBÄUDEN	24	3	D	0804	C	2.300,00	8.141,70	5.841,70
614006	INSTANDH. VON GEBÄUDEN GBG	24	3	D	1005	A	1.000,00	0,00	1.000,00-
614025	INSTANDH. VON GEBÄUDEN	24	3	D	0804	C	0,00	342,55	342,55
617100	INSTANDH. VON FAHRZEUGEN	24	3	D	1005	A	500,00	0,00	500,00-
617108	INSTANDH. VON FAHRZEUGEN HOLDING	24	3	D	1005	A	1.000,00	0,00	1.000,00-
618300	INSTANDH. VON SONSTIGEN ANLAGEN	24	3	D	1005	A	1.000,00	0,00	1.000,00-
620000	PERSONEN- UND GÜTERTRANSPORTE	24	8	D	1005	A	3.000,00	1.351,40	1.648,60-
630000	POSTDIENSTE	24	1	D	MDPA	A	4.500,00	2.320,97	2.179,03-
631500	TELEKOMMUNIKATIONSDIENSTE	24	1	D	1005	A	0,00	1.981,36	1.981,36
642000	BERATUNGSKOSTEN	24	9	D	1005	A	1.500,00	12.689,76	11.189,76
650000	ZINSEN FÜR FINANZSCHULDEN - INLAND	25	8	S	SN21	C	57.800,00	37.972,79	19.827,21-
670005	VERSICHERUNGEN	24	8	D	0804	C	1.500,00	815,85	684,15-
700000	MIETZINSE	24	8	D	0804	C	457.000,00	1,07	456.998,93-
700005	MIETZINSE	24	8	D	0804	C	25.100,00	484.742,26	459.642,26
700015	MIETZINSE	24	9	D	1005	A	0,00	294,00	294,00
700200	MIETZINSE	24	9	D	1005	A	2.000,00	533,00	1.467,00-
700300	MIETZINSE LEASINGRATEN	24	8	D	0800	C	40.200,00	0,00	40.200,00-
700505	MIETZINSE GBG-MIETEN	24	8	D	0804	C	1.358.200,00	1.299.991,83	58.208,17-
700705	MIETZINSE GBG-MIETEN	24	8	D	0804	C	0,00	35.016,49	35.016,49
710005	ÖFFENTLICHE ABGABEN, OHNE GEBÜHREN GEMÄSS FAG.	24	8	D	0804	C	5.000,00	5.653,31	653,31
710110	ÖFFENTLICHE ABGABEN, OHNE GEBÜHREN GEMÄSS FAG.	24	8	D	1005	A	1.500,00	384,60	1.115,40-
723000	AMTSPAUSCHALIEN UND REPRÄSENTATIONSAUSGABEN	24	9	D	1005	A	2.000,00	821,52	1.178,48-
728005	ENTGELTE FÜR SONSTIGE LEISTUNGEN	24	8	D	0804	C	700,00	394,61	305,39-
728007	ENTGELTE FÜR SONSTIGE LEISTUNGEN ITG	24	9	D	1005	A	120.000,00	115.992,00	4.008,00-
728008	ENTGELTE FÜR SONSTIGE LEISTUNGEN HOLDING	24	9	D	BD00	A	6.454.000,00	6.454.000,00	0,00
728016	ENTGELTE FÜR SONSTIGE LEISTUNGEN GBG-REINIGUNG	24	9	D	1005	A	7.000,00	5.940,00	1.060,00-
728036	ENTGELTE FÜR SONSTIGE LEISTUNGEN GBG	24	9	D	0804	C	1.100,00	1.707,45	607,45
728107	ENTGELTE FÜR SONSTIGE LEISTUNGEN ITG	24	9	D	MD00	A	0,00	7.245,00	7.245,00
728110	ENTGELTE FÜR SONSTIGE LEISTUNGEN ARTENSCHUTZPROJEKTE	24	9	D	1005	A	2.000,00	2.000,00	0,00
728310	ENTGELTE FÜR SONSTIGE LEISTUNGEN SCHULUNGEN	24	9	D	1005	A	2.500,00	5.063,31	2.563,31
728500	ENTGELTE FÜR SONSTIGE LEISTUNGEN	24	9	D	1005	A	24.400,00	800,00	23.600,00-
728700	ENTGELTE FÜR SONSTIGE LEISTUNGEN	24	9	D	1005	A	5.500,00	320,29	5.179,71-
728980	ENTGELTE FÜR SONSTIGE LEISTUNGEN	24	9	D	1005	A	0,00	1.244,37	1.244,37
757100	LFD. TRANSFERZ. AN PRIV.ORGANISATIONEN O.ERWERBSZW	27	5	D	1005	A	65.000,00	65.000,00	0,00
777000	KAP.TRANSFERZ. AN PRIV.ORGANISATIONEN O. ERWERBSZW	44	5	D	1005	A	0,00	1.191,08	1.191,08
Summe Teilabschnitt 81500		Ausgaben					10.287.900,00	10.166.832,45	121.067,55-
		Einnahmen					52.300,00	84.577,90	
		Überschuss, Abgang (-)					10.235.600,00-	10.082.254,55-	

Ordentlicher Haushalt
8 DIENSTLEISTUNGEN
8 1 5 1 0 KINDERSPIELPLÄTZE

TA 8 1 5 1 0

Kenn- ziffer	Bezeichnung	RQ	FG	SN	AOB	R	Budget EUR	Laufendes Soll EUR	Abweichung EUR
2.81510	E i n n a h m e n								
817305	EINN.A.D.VERMIETUNG U.VERPACHTUNG/A.DIENSTBARK.U.B GBG-MIETEN	13	8	D	0804	C	0,00	8,42	8,42
	Summe Teilabschnitt 81510			Einnahmen			0,00	8,42	8,42
1.81510	A u s g a b e n								
346000	INVESTITIONSDARLEHEN VON KREDITINSTITUTEN	65	8	S	SN21	C	27.100,00	27.119,57	19,57
602005	WASSER	24	2	D	0804	C	100,00	69,00	31,00-
650000	ZINSEN FÜR FINANZSCHULDEN - INLAND	25	8	S	SN21	C	600,00	597,54	2,46-
700005	MIETZINSE INFRANET	24	8	D	0804	C	0,00	14.088,87	14.088,87
700025	MIETZINSE	24	8	D	0804	C	69.700,00	62.133,77	7.566,23-
700505	MIETZINSE GBG-MIETEN	24	8	D	0804	C	949.800,00	953.704,92	3.904,92
710005	ÖFFENTLICHE ABGABEN, OHNE GEBÜHREN GEMÄSS FAG.	24	8	D	0804	C	8.100,00	6.703,27	1.396,73-
728005	ENTGELTE FÜR SONSTIGE LEISTUNGEN	24	8	D	0804	C	400,00	0,00	400,00-
728300	ENTGELTE FÜR SONSTIGE LEISTUNGEN	24	9	D	0600	B	142.300,00	144.555,64	2.255,64
757000	LFD. TRANSFERZ. AN PRIV.ORGANISATIONEN O.ERWERBSZW	27	5	D	0600	B	26.300,00	26.300,00	0,00
757100	LFD. TRANSFERZ. AN PRIV.ORGANISATIONEN O.ERWERBSZW	27	5	D	0600	B	500,00	4.730,00	4.230,00
	Summe Teilabschnitt 81510			Ausgaben			1.224.900,00	1.240.002,58	15.102,58
				Einnahmen			0,00	8,42	
				Überschuss, Abgang (-)			1.224.900,00-	1.239.994,16-	

Ordentlicher Haushalt
8 DIENSTLEISTUNGEN
8 1 6 0 0 STRASSENBELEUCHTUNG

TA 8 1 6 0 0

Kenn- ziffer	Bezeichnung	RQ	FG	SN	AOB	R	Budget EUR	Laufendes Soll EUR	Abweichung EUR
2.81600 E i n n a h m e n									
817000	KOSTENBEITRÄGE (KOSTENERSÄTZE) FÜR SONSTIGE LEISTUN	13	5	D	1001	E	10.000,00	11.035,34	1.035,34
829000	SONSTIGE EINNAHMEN	18	1	D	1001	E	100.000,00	0,00	100.000,00-
Summe Teilabschnitt 81600		Einnahmen					110.000,00	11.035,34	98.964,66-
1.81600 A u s g a b e n									
346000	INVESTITIONSDARLEHEN VON KREDITINSTITUTEN	65	8	S	SN21	C	727.800,00	718.816,08	8.983,92-
600100	STROM	24	1	D	1001	E	1.350.000,00	1.391.753,35	41.753,35
601100	GAS	24	1	D	1001	E	12.000,00	11.501,84	498,16-
619000	INSTANDH. VON SONDERANLAGEN	24	2	D	1001	E	2.500.000,00	2.599.526,34	99.526,34
619100	INSTANDH. VON SONDERANLAGEN	24	2	D	1001	E	100.000,00	0,00	100.000,00-
650000	ZINSEN FÜR FINANZSCHULDEN - INLAND	25	8	S	SN21	C	88.400,00	85.290,75	3.109,25-
Summe Teilabschnitt 81600		Ausgaben					4.778.200,00	4.806.888,36	28.688,36
		Einnahmen					110.000,00	11.035,34	
Überschuss, Abgang (-)							4.668.200,00-	4.795.853,02-	

Ordentlicher Haushalt
8 DIENSTLEISTUNGEN
8 2 8 0 0 SONSTIGE MÄRKTE

TA 8 2 8 0 0

Kenn- ziffer	Bezeichnung	RQ	FG	SN	AOB	R	Budget EUR	Laufendes Soll EUR	Abweichung EUR
2.82800	E i n n a h m e n								
817000	KOSTENBEITRÄGE (KOSTENERSÄTZE) FÜR SONSTIGE LEISTUN	13	5	D	0200	E	500,00	25.400,00	24.900,00
817305	EINN.A.D.VERMIETUNG U.VERPACHTUNG/A.DIENSTBARK.U.B	13	5	D	0804	C	0,00	979,66	979,66
828000	RÜCKERSÄTZE VON AUSGABEN	18	5	D	0200	E	0,00	720,00	720,00
829000	SONSTIGE EINNAHMEN ABSCHLEPPUNGEN	18	5	D	0200	E	1.000,00	1.333,72	333,72
829100	SONSTIGE EINNAHMEN MARKETINGBEITRAG	18	5	D	0200	E	20.000,00	20.941,78	941,78
852000	GEBÜHREN F.D.BEN.V.GEMEINDEEINRICHTUNGEN U.-ANLAGE MARKTGEB. HÄNDLERMÄRKTE	12	1	D	0200	E	168.000,00	175.766,72	7.766,72
852100	GEBÜHREN F.D.BEN.V.GEMEINDEEINRICHTUNGEN U.-ANLAGE STANDPLATZGEB. BAUERNMÄRKTE	12	1	D	0200	E	220.000,00	251.316,36	31.316,36
852200	GEBÜHREN F.D.BEN.V.GEMEINDEEINRICHTUNGEN U.-ANLAGE TISCHLEIHGEB. BAUERNMÄRKTE	12	1	D	0200	E	91.000,00	104.710,08	13.710,08
852300	GEBÜHREN F.D.BEN.V.GEMEINDEEINRICHTUNGEN U.-ANLAGE RESERVIERUNGSGEB.	12	1	D	0200	E	64.000,00	66.493,60	2.493,60
852400	GEBÜHREN F.D.BEN.V.GEMEINDEEINRICHTUNGEN U.-ANLAGE MARKTGEB. JAHR- U.	12	1	D	0200	E	125.000,00	171.153,30	46.153,30
852500	GEBÜHREN F.D.BEN.V.GEMEINDEEINRICHTUNGEN U.-ANLAGE MARKTGEB. GASTGÄRTEN	12	1	D	0200	E	0,00	12.302,65	12.302,65
	Summe Teilabschnitt 82800						689.500,00	831.117,87	141.617,87
	Einnahmen								
1.82800	A u s g a b e n								
042000	AMTSAUSSTATTUNG	41	3	D	0200	E	800,00	1.467,43	667,43
050000	SONDERANLAGEN	40	3	D	0200	E	100,00	0,00	100,00-
050006	SONDERANLAGEN GBG	40	3	D	0200	E	10.000,00	0,00	10.000,00-
346000	INVESTITIONSDARLEHEN VON KREDITINSTITUTEN	65	8	S	SN21	C	10.900,00	10.892,92	7,08-
400000	GERINGWERTIGE WIRTSCHAFTSGÜTER D.ANLAGEVERMÖGENS	23	1	D	0200	E	100,00	24.025,22	23.925,22
400100	GERINGWERTIGE WIRTSCHAFTSGÜTER D.ANLAGEVERMÖGENS DIENSTKLEIDER	23	1	D	0200	E	400,00	1.660,65	1.260,65
400200	GERINGWERTIGE WIRTSCHAFTSGÜTER D.ANLAGEVERMÖGENS	23	1	D	0200	E	12.000,00	24.912,00	12.912,00
403000	HANDELSWAREN	23	1	D	0200	E	0,00	5.937,19	5.937,19
420000	PFLANZLICHE ROHSTOFFE	23	1	D	0200	E	100,00	0,00	100,00-
422000	MINERALISCHE ROHSTOFFE	23	1	D	0200	E	100,00	0,00	100,00-
422100	MINERALISCHE ROHSTOFFE	23	1	D	0200	E	100,00	98,49	1,51-
425000	SONSTIGE ROH- UND HILFSSTOFFE	23	1	D	0200	E	600,00	827,25	227,25
428000	FERTIG BEZOGENE TEILE	23	1	D	0200	E	100,00	0,00	100,00-
451005	BRENNSTOFFE	23	1	D	0804	C	300,00	277,29	22,71-
455000	CHEMISCHE UND SONSTIGE ARTVERWANDTE MITTEL	23	1	D	0200	E	200,00	196,98	3,02-
456000	SCHREIB-, ZEICHEN- UND SONSTIGE BÜROMITTEL	23	1	D	0200	E	1.100,00	419,40	680,60-
456990	SCHREIB-, ZEICHEN- UND SONSTIGE BÜROMITTEL	23	1	D	0200	E	100,00	0,00	100,00-
457000	DRUCKWERKE	23	1	D	0200	E	100,00	0,00	100,00-
457009	DRUCKWERKE KOPIERSERVICE - MDPA	23	1	D	0200	E	3.000,00	160,43	2.839,57-
458000	MITTEL ZUR ÄRZTL. BETREUUNG UND GESUNDHEITSVORSORG	23	1	D	0200	E	100,00	0,00	100,00-
459000	SONSTIGE VERBRAUCHSGÜTER	23	1	D	0200	E	100,00	0,00	100,00-
459006	SONSTIGE VERBRAUCHSGÜTER GBG	23	1	D	0200	E	0,00	22,30	22,30
500000	GELDBEZÜGE DER BEAMTEN DER VERWALTUNG	20	0	S	0200	E	220.000,00	242.281,14	22.281,14
500010	GELDBEZÜGE DER BEAMTEN DER VERWALTUNG	20	0	S	0200	E	14.900,00	12.515,13	2.384,87-
501000	GELDBEZÜGE DER BEAMTEN IN HANDWERKLICHER VERWENDUN	20	0	S	0200	E	29.600,00	26.077,58	3.522,42-
510000	GELDBEZÜGE DER VERTRAGSBEDIENSTETEN DER VERWALTUNG	20	0	S	0200	E	50.000,00	80.511,47	30.511,47
510010	GELDBEZÜGE DER VERTRAGSBEDIENSTETEN DER VERWALTUNG	20	0	S	0200	E	2.700,00	6.820,76	4.120,76
511000	GELDBEZÜGE DER VB. IN HANDWERKLICHER VERWENDUNG	20	0	S	0200	E	216.000,00	141.867,18	74.132,82-
560000	REISEGEBÜHREN	20	0	D	0200	E	1.800,00	0,00	1.800,00-
563000	SONSTIGE AUFWANDSENTSCHÄDIGUNGEN	20	0	S	0200	E	8.100,00	8.816,24	716,24

Ordentlicher Haushalt
8 DIENSTLEISTUNGEN
8 2 8 0 0 SONSTIGE MÄRKTE

TA 8 2 8 0 0

Kenn- ziffer	Bezeichnung	RQ	FG	SN	AOB	R	Budget EUR	Laufendes Soll EUR	Abweichung EUR
563100	SONSTIGE AUFWANDSENTSCHÄDIGUNGEN	20	0	D	0200	E	5.300,00	5.209,68	90,32-
565000	MEHRLEISTUNGSVERGÜTUNGEN	20	0	S	0200	E	23.400,00	27.898,58	4.498,58
565300	MEHRLEISTUNGSVERGÜTUNGEN	20	0	D	0200	E	7.000,00	16.077,94	9.077,94
569000	SONSTIGE NEBENGEBÜHREN	20	0	S	0200	E	1.500,00	1.178,26	321,74-
580000	DGB ZUM AUSGLEICHSFONDS FÜR FAMILIENBEIHLIFEN	20	0	S	0200	E	20.200,00	23.195,27	2.995,27
581000	SONSTIGE DGB ZUR SOZIALEN SICHERHEIT	20	0	S	0200	E	51.800,00	64.163,31	12.363,31
581500	SONSTIGE DGB ZUR SOZIALEN SICHERHEIT	20	0	S	0200	E	10.500,00	11.608,21	1.108,21
590000	FREIWILLIGE SOZIALLEISTUNGEN (NUR BARLEISTUNGEN)	20	0	S	0200	E	0,00	129,32	129,32
600005	STROM	24	1	D	0804	C	4.200,00	3.250,00	950,00-
600100	STROM	24	1	D	0200	E	200,00	3.639,85	3.439,85
602005	WASSER	24	1	D	0804	C	400,00	1.567,65	1.167,65
602100	WASSER	24	1	D	0200	E	10.000,00	7.119,53	2.880,47-
613000	INSTANDH. VON SONSTIGEN GRUNDSTÜCKSEINRICHTUNGEN	24	3	D	0200	E	1.000,00	6.038,40	5.038,40
613008	INSTANDH. VON SONSTIGEN GRUNDSTÜCKSEINRICHTUNGEN HOLDING	24	3	D	0200	E	0,00	1.138,70	1.138,70
614005	INSTANDH. VON GEBÄUDEN	24	3	D	0804	C	6.200,00	2.589,65	3.610,35-
614006	INSTANDH. VON GEBÄUDEN GBG	24	3	D	0200	E	2.000,00	548,78	1.451,22-
614015	INSTANDH. VON GEBÄUDEN	24	3	D	0804	C	500,00	0,00	500,00-
614100	INSTANDH. VON GEBÄUDEN	24	3	D	0200	E	100,00	0,00	100,00-
617000	INSTANDH. VON FAHRZEUGEN	24	3	D	0200	E	100,00	138,20	38,20
618000	INSTANDH. VON SONSTIGEN ANLAGEN	24	3	D	0200	E	100,00	0,00	100,00-
618006	INSTANDH. VON SONSTIGEN ANLAGEN GBG	24	3	D	0200	E	100,00	0,00	100,00-
618600	INSTANDH. VON SONSTIGEN ANLAGEN WB	24	3	D	0200	E	100,00	0,00	100,00-
620000	PERSONEN- UND GÜTERTRANSPORTE	24	8	D	0200	E	100,00	25,90	74,10-
620006	PERSONEN- UND GÜTERTRANSPORTE GBG	24	9	D	0200	E	200,00	0,00	200,00-
620008	PERSONEN- UND GÜTERTRANSPORTE HOLDING	24	9	D	0200	E	700,00	235,00	465,00-
620600	PERSONEN- UND GÜTERTRANSPORTE WB	24	9	D	0200	E	700,00	1.095,00	395,00
631000	TELEKOMMUNIKATIONSDIENSTE	24	1	D	0200	E	1.000,00	0,00	1.000,00-
631300	TELEKOMMUNIKATIONSDIENSTE	24	1	D	MDPA	A	3.500,00	0,00	3.500,00-
631500	TELEKOMMUNIKATIONSDIENSTE	24	1	D	0200	E	0,00	773,11	773,11
642000	BERATUNGSKOSTEN	24	3	D	0200	E	300,00	0,00	300,00-
650000	ZINSEN FÜR FINANZSCHULDEN - INLAND	25	8	S	SN21	C	300,00	2.233,11	1.933,11
670005	VERSICHERUNGEN	24	8	D	0804	C	300,00	365,49	65,49
690100	SCHADENSFÄLLE	24	8	D	0200	E	300,00	2.363,94	2.063,94
700005	MIETZINSE	24	8	D	0804	C	2.700,00	3.511,10	811,10
700025	MIETZINSE	24	8	D	0200	E	0,00	720,00	720,00
700100	MIETZINSE	24	8	D	0200	E	63.600,00	63.384,70	215,30-
700505	MIETZINSE GBG-MIETEN	24	8	D	0804	C	11.300,00	3.610,68	7.689,32-
710005	ÖFFENTLICHE ABGABEN, OHNE GEBÜHREN GEMÄSS FAG.	24	8	D	0804	C	1.900,00	883,44	1.016,56-
710100	ÖFFENTLICHE ABGABEN, OHNE GEBÜHREN GEMÄSS FAG.	24	8	D	0200	E	1.300,00	1.377,14	77,14
728005	ENTGELTE FÜR SONSTIGE LEISTUNGEN	24	8	D	0804	C	300,00	321,50	21,50
728006	ENTGELTE FÜR SONSTIGE LEISTUNGEN GBG	24	3	D	0200	E	100,00	905,60	805,60
728007	ENTGELTE FÜR SONSTIGE LEISTUNGEN ITG	24	9	D	0200	E	21.000,00	41.064,00	20.064,00
728008	ENTGELTE FÜR SONSTIGE LEISTUNGEN HOLDING	24	8	D	0200	E	7.000,00	7.767,45	767,45
728016	ENTGELTE FÜR SONSTIGE LEISTUNGEN GBG-REINIGUNG	24	9	D	0200	E	2.800,00	0,00	2.800,00-
728036	ENTGELTE FÜR SONSTIGE LEISTUNGEN GBG	24	9	D	0804	C	1.300,00	1.397,47	97,47
728106	ENTGELTE FÜR SONSTIGE LEISTUNGEN GBG	24	3	D	0200	E	100,00	2.600,00	2.500,00
728200	ENTGELTE FÜR SONSTIGE LEISTUNGEN SCHULUNGEN	24	9	D	0200	E	100,00	0,00	100,00-
728300	ENTGELTE FÜR SONSTIGE LEISTUNGEN EDV-SCHULUNGEN	24	9	D	0200	E	100,00	0,00	100,00-
728310	ENTGELTE FÜR SONSTIGE LEISTUNGEN	24	9	D	0200	E	100,00	236,30	136,30
728500	ENTGELTE FÜR SONSTIGE LEISTUNGEN	24	9	D	0200	E	2.300,00	3.813,51	1.513,51

Ordentlicher Haushalt
 8 DIENSTLEISTUNGEN
 8 2 8 0 0 SONSTIGE MÄRKTE

TA 8 2 8 0 0

Kenn- ziffer	Bezeichnung	RQ	FG	SN	AOB	R	Budget EUR	Laufendes Soll EUR	Abweichung EUR	
728600	ENTGELTE FÜR SONSTIGE LEISTUNGEN WB	24	8	D	0200	E	190.000,00	152.381,42	37.618,58-	
728800	ENTGELTE FÜR SONSTIGE LEISTUNGEN	24	9	D	0200	E	3.700,00	7.025,34	3.325,34	
728980	ENTGELTE FÜR SONSTIGE LEISTUNGEN	24	9	D	0200	E	0,00	60,07	60,07	
729000	SONSTIGE AUSGABEN EICHGEBÜHREN	24	8	D	0200	E	100,00	0,00	100,00-	
757000	LFD. TRANSFERZ. AN PRIV.ORGANISATIONEN O.ERWERBSZW	27	5	D	0200	E	40.100,00	40.000,00	100,00-	
Summe Teilabschnitt 82800										
		Ausgaben					1.085.400,00	1.103.429,65	18.029,65	
		Einnahmen					689.500,00	831.117,87		
		Überschuss, Abgang (-)					395.900,00-	272.311,78-		

Ordentlicher Haushalt
8 DIENSTLEISTUNGEN
8 3 1 0 0 FREIBÄDER

TA 8 3 1 0 0

Kenn- ziffer	Bezeichnung	RQ	FG	SN	AOB	R	Budget EUR	Laufendes Soll EUR	Abweichung EUR
2.83100	E i n n a h m e n								
817305	EINN.A.D.VERMIETUNG U.VERPACHTUNG/A.DIENSTBARK.U.B	13	5	D	0804	C	0,00	2.860,62	2.860,62
824000	EINN.A.D.VERMIETUNG U.VERPACHTUNG/A.DIENSTBARK.U.B	14	5	D	0804	C	10.200,00	0,00	10.200,00-
	Summe Teilabschnitt 83100						Einnahmen 10.200,00	2.860,62	7.339,38-
1.83100	A u s g a b e n								
346000	INVESTITIONSDARLEHEN VON KREDITINSTITUTEN	65	8	S	SN21	C	231.100,00	33.033,16	198.066,84-
459005	SONSTIGE VERBRAUCHSGÜTER	23	3	D	0804	C	0,00	3.903,62	3.903,62
600005	STROM	24	1	D	0804	C	2.700,00	2.140,00	560,00-
602005	WASSER	24	1	D	0804	C	0,00	2.917,00	2.917,00
614005	INSTANDH. VON GEBÄUDEN	24	3	D	0804	C	17.000,00	3.230,79	13.769,21-
614015	INSTANDH. VON GEBÄUDEN	24	3	D	0804	C	300,00	0,00	300,00-
650000	ZINSEN FÜR FINANZSCHULDEN - INLAND	25	8	S	SN21	C	50.900,00	71.337,55	20.437,55
670005	VERSICHERUNGEN	24	8	D	0804	C	0,00	46,66	46,66
700505	MIETZINSE	24	9	D	0804	C	48.600,00	47.775,84	824,16-
710005	ÖFFENTLICHE ABGABEN, OHNE GEBÜHREN GEMÄSS FAG.	24	8	D	0804	C	400,00	1.454,33	1.054,33
728005	ENTGELTE FÜR SONSTIGE LEISTUNGEN	24	8	D	0804	C	700,00	154,03	545,97-
728016	ENTGELTE FÜR SONSTIGE LEISTUNGEN GBG	24	9	D	0804	C	12.700,00	21.109,46	8.409,46
728026	ENTGELTE FÜR SONSTIGE LEISTUNGEN GBG	24	9	D	0804	C	0,00	0,00	0,00
	Summe Teilabschnitt 83100						Ausgaben 364.400,00 Einnahmen 10.200,00	187.102,44 2.860,62	177.297,56-
	Überschuss, Abgang (-)						354.200,00-	184.241,82-	

Ordentlicher Haushalt
8 DIENSTLEISTUNGEN
8 3 5 0 0 VOLKSBÄDER

TA 8 3 5 0 0

Kenn- ziffer	Bezeichnung	RQ	FG	SN	AOB	R	Budget EUR	Laufendes Soll EUR	Abweichung EUR
2.83500	E i n n a h m e n								
810000	LEISTUNGSERLÖSE	13	5	D	0804	C	2.500,00	2.580,98	80,98
817305	EINN.A.D.VERMIETUNG U.VERPACHTUNG/A.DIENSTBARK.U.B	13	5	D	0804	C	0,00	179,37	179,37
	Summe Teilabschnitt 83500					Einnahmen	2.500,00	2.760,35	260,35
1.83500	A u s g a b e n								
346000	INVESTITIONSDARLEHEN VON KREDITINSTITUTEN	65	8	S	SN21	C	18.400,00	18.431,46	31,46
600005	STROM	24	1	D	0804	C	1.900,00	2.680,00	780,00
602005	WASSER	24	1	D	0804	C	200,00	338,99	138,99
603005	WÄRME	24	1	D	0804	C	2.200,00	1.228,30	971,70-
614005	INSTANDH. VON GEBÄUDEN	24	3	D	0804	C	5.400,00	6.355,49	955,49
650000	ZINSEN FÜR FINANZSCHULDEN - INLAND	25	8	S	SN21	C	900,00	924,38	24,38
670005	VERSICHERUNGEN	24	8	D	0804	C	100,00	104,12	4,12
700505	MIETZINSE GBG-MIETEN	24	8	D	0804	C	7.200,00	7.068,41	131,59-
710005	ÖFFENTLICHE ABGABEN, OHNE GEBÜHREN GEMÄSS FAG.	24	8	D	0804	C	600,00	1.450,29	850,29
728005	ENTGELTE FÜR SONSTIGE LEISTUNGEN	24	8	D	0804	C	500,00	407,53	92,47-
728016	ENTGELTE FÜR SONSTIGE LEISTUNGEN GBG	24	9	D	0804	C	45.700,00	45.678,00	22,00-
728025	ENTGELTE FÜR SONSTIGE LEISTUNGEN	24	8	D	0804	C	0,00	105,70	105,70
728026	ENTGELTE FÜR SONSTIGE LEISTUNGEN GBG	24	9	D	0804	C	0,00	0,00	0,00
728036	ENTGELTE FÜR SONSTIGE LEISTUNGEN GBG	24	9	D	0804	C	400,00	373,95	26,05-
	Summe Teilabschnitt 83500					Ausgaben	83.500,00	85.146,62	1.646,62
						Einnahmen	2.500,00	2.760,35	
						Überschuss, Abgang (-)	81.000,00-	82.386,27-	

Ordentlicher Haushalt
8 DIENSTLEISTUNGEN
8 3 9 1 0 PARKRAUMSERVICE

TA 8 3 9 1 0

Kenn- ziffer	Bezeichnung	RQ	FG	SN	AOB	R	Budget EUR	Laufendes Soll EUR	Abweichung EUR
2.83910	E i n n a h m e n								
822000	DIVIDENDEN UND GEWINNANTEILE VON UNTERNEHMUNGEN	14	4	D	1001	E	443.000,00	449.396,11	6.396,11
	Summe Teilabschnitt 83910					Einnahmen	443.000,00	449.396,11	6.396,11
1.83910	A u s g a b e n								
759000	LFD. TRANSFERZAHLUNGEN AN NETTO-VERANSCHLAGTE UNTE	27	5	D	1001	E	1.478.500,00	1.478.500,00	0,00
	Summe Teilabschnitt 83910					Ausgaben	1.478.500,00	1.478.500,00	0,00
						Einnahmen	443.000,00	449.396,11	
	Überschuss, Abgang (-)						1.035.500,00-	1.029.103,89-	

Ordentlicher Haushalt

8 DIENSTLEISTUNGEN

8 4 0 0 0 GRUNDBESITZ-ABTEILUNG FÜR IMMOBILIEN

TA 8 4 0 0 0

Kenn- ziffer	Bezeichnung	RQ	FG	SN	AOB	R	Budget EUR	Laufendes Soll EUR	Abweichung EUR
2.84000	E i n n a h m e n								
001200	UNBEBaute GRUNDSTÜCKE	30	3	D	0804	C	1.249.000,00	2.806.809,53	1.557.809,53
001300	UNBEBaute GRUNDSTÜCKE GRUNDSTÜCKSTAUSCH	30	3	D	0804	C	1.000,00	0,00	1.000,00-
001310	UNBEBaute GRUNDSTÜCKE GRUNDSTÜCKSTAUSCH	30	3	D	0804	C	0,00	14.480,00	14.480,00
010200	GEBÄUDE GEMEINDEEIGENE WOHNOBJEKTE	30	3	D	0804	C	110.000,00	80.500,00	29.500,00-
817000	KOSTENBEITRÄGE (KOSTENERSÄTZE) FÜR SONSTIGE LEISTUN	13	5	D	0804	C	0,00	0,00	0,00
817005	KOSTENBEITRÄGE (KOSTENERSÄTZE) FÜR SONSTIGE LEISTUN	13	1	D	0804	C	30.000,00	0,00	30.000,00-
817300	KOSTENBEITRÄGE (KOSTENERSÄTZE) FÜR SONSTIGE LEISTUN	13	5	D	0805	C	0,00	404,62	404,62
817305	KOSTENBEITRÄGE (KOSTENERSÄTZE) FÜR SONSTIGE LEISTUN	13	1	D	0804	C	0,00	1.420,32	1.420,32
824000	EINN. A. D. VERMIETUNG U. VERPACHTUNG/A. DIENSTBARK. U. B	14	5	D	0804	C	100,00	46.785,66	46.685,66
824005	EINN. A. D. VERMIETUNG U. VERPACHTUNG/A. DIENSTBARK. U. B	14	5	D	0804	C	440.000,00	485.097,92	45.097,92
824205	EINN. A. D. VERMIETUNG U. VERPACHTUNG/A. DIENSTBARK. U. B	14	5	D	0804	C	0,00	3.654,13	3.654,13
825000	EINN. A. D. UNTERVERMIETUNG U. UNTERVERPACHTUNG V. ANGE	14	5	D	0804	C	9.000,00	5.698,49	3.301,51-
825005	EINN. A. D. UNTERVERMIETUNG U. UNTERVERPACHTUNG V. ANGE	14	1	D	0804	C	9.000,00	9.775,55	775,55
828000	RÜCKERSÄTZE VON AUSGABEN	18	5	D	0804	C	100,00	9.231,60	9.131,60
828100	RÜCKERSÄTZE VON AUSGABEN	18	5	D	0805	C	0,00	0,00	0,00
829005	SONSTIGE EINNAHMEN	18	5	D	0804	C	0,00	2.720,26	2.720,26
829500	SONSTIGE EINNAHMEN ZENTRALE ECKWERTKÜRZUNG	18	8	D	0804	C	61.500,00	0,00	61.500,00-
	Summe Teilabschnitt 84000					Einnahmen	1.909.700,00	3.466.578,08	1.556.878,08
1.84000	A u s g a b e n								
000000	BEBaute GRUNDSTÜCKE LEIBRENTEN	40	2	D	0804	C	8.200,00	7.751,64	448,36-
001200	UNBEBaute GRUNDSTÜCKE	40	3	D	0804	C	179.000,00	58.026,13	120.973,87-
001300	UNBEBaute GRUNDSTÜCKE GRUNDSTÜCKSTAUSCH	40	3	D	0804	C	1.000,00	0,00	1.000,00-
001310	UNBEBaute GRUNDSTÜCKE GRUNDSTÜCKSTAUSCH	40	3	D	0804	C	0,00	14.480,00	14.480,00
001800	UNBEBaute GRUNDSTÜCKE	40	3	D	0804	C	10.000,00	0,00	10.000,00-
010000	GEBÄUDE	40	3	D	0804	C	18.800,00	0,00	18.800,00-
010800	GEBÄUDE RÜCKKÄUFE	40	3	D	0804	C	10.000,00	0,00	10.000,00-
042000	AMTSAUSSTATTUNG	41	3	D	0804	C	5.400,00	3.619,29	1.780,71-
042006	AMTSAUSSTATTUNG GBG	41	3	D	0804	C	0,00	6.463,39	6.463,39
346000	INVESTITIONSDARLEHEN VON KREDITINSTITUTEN	65	8	S	SN21	C	840.900,00	841.313,60	413,60
347000	INVESTITIONSDARLEHEN VON ANDEREN	65	8	S	0800	C	0,00	0,00	0,00
400000	GERINGWERTIGE WIRTSCHAFTSGÜTER D. ANLAGEVERMÖGENS	23	1	D	0804	C	8.700,00	9.894,52	1.194,52
400006	GERINGWERTIGE WIRTSCHAFTSGÜTER D. ANLAGEVERMÖGENS GBG	23	1	D	0804	C	0,00	277,49	277,49
400030	GERINGWERTIGE WIRTSCHAFTSGÜTER D. ANLAGEVERMÖGENS	23	3	D	0804	C	500,00	0,00	500,00-
400100	GERINGWERTIGE WIRTSCHAFTSGÜTER D. ANLAGEVERMÖGENS DIENSTKLEIDER	23	1	D	0804	C	300,00	404,54	104,54
403000	HANDELSWAREN	23	9	D	0804	C	600,00	0,00	600,00-
420000	PFLANZLICHE ROHSTOFFE	23	0	D	0804	C	200,00	0,00	200,00-
423000	ROH- UND HILFSSTOFFE FÜR DAS BAUHAUPTGEWERBE	23	1	D	0804	C	800,00	0,00	800,00-
428000	FERTIG BEZOGENE TEILE	23	1	D	0804	C	200,00	0,00	200,00-
454100	REINIGUNGSMITTEL	23	1	D	0804	C	100,00	11,58	88,42-
454106	REINIGUNGSMITTEL GBG	23	1	D	0804	C	0,00	125,80	125,80
456000	SCHREIB-, ZEICHEN- UND SONSTIGE BÜROMITTEL	23	1	D	0804	C	2.000,00	2.117,32	117,32
456990	SCHREIB-, ZEICHEN- UND SONSTIGE BÜROMITTEL	23	1	D	0804	C	400,00	0,00	400,00-
457000	DRUCKWERKE	23	1	D	0804	C	1.900,00	677,78	1.222,22-

Ordentlicher Haushalt

8 DIENSTLEISTUNGEN

8 4 0 0 0 GRUNDBESITZ-ABTEILUNG FÜR IMMOBILIEN

TA 8 4 0 0 0

Kenn- ziffer	Bezeichnung	RQ	FG	SN	AOB	R	Budget EUR	Laufendes Soll EUR	Abweichung EUR
457009	DRUCKWERKE KOPIERSERVICE - MDPA	23	1	D	0804	C	1.500,00	238,24	1.261,76-
457100	DRUCKWERKE	23	1	D	0804	C	0,00	343,56	343,56
459000	SONSTIGE VERBRAUCHSGÜTER	23	1	D	0804	C	100,00	306,86	206,86
459006	SONSTIGE VERBRAUCHSGÜTER GBG	23	1	D	0804	C	0,00	91,77	91,77
500000	GELDBEZÜGE DER BEAMTEN DER VERWALTUNG	20	0	S	0804	C	670.000,00	534.099,93	135.900,07-
500010	GELDBEZÜGE DER BEAMTEN DER VERWALTUNG	20	0	S	0804	C	37.100,00	42.374,40	5.274,40
510000	GELDBEZÜGE DER VERTRAGSBEDIENSTETEN DER VERWALTUNG	20	0	S	0804	C	90.000,00	240.798,72	150.798,72
510010	GELDBEZÜGE DER VERTRAGSBEDIENSTETEN DER VERWALTUNG	20	0	S	0804	C	1.200,00	10.285,30	9.085,30
522500	GELDBEZÜGE DER NICHT GANZJÄHRIG BESCHÄFTIGTEN ANGE	20	0	D	0804	C	3.400,00	1.612,19	1.787,81-
560000	REISEGEBÜHREN	20	0	D	0804	C	600,00	331,96	268,04-
563000	SONSTIGE AUFWANDSENTSCHÄDIGUNGEN	20	0	S	0804	C	2.000,00	2.170,51	170,51
563100	SONSTIGE AUFWANDSENTSCHÄDIGUNGEN	20	0	D	0804	C	4.300,00	4.180,26	119,74-
565000	MEHRLEISTUNGSVERGÜTUNGEN	20	0	S	0804	C	8.000,00	8.087,28	87,28
565300	MEHRLEISTUNGSVERGÜTUNGEN	20	0	D	0804	C	15.800,00	12.272,68	3.527,32-
567000	BELOHNUNGEN UND GELDAUSHILFEN	20	0	S	0804	C	0,00	75,00	75,00
569000	SONSTIGE NEBENGEBÜHREN	20	0	S	0804	C	900,00	0,00	900,00-
580000	DGB ZUM AUSGLEICHSFONDS FÜR FAMILIENBEIHILFEN	20	0	S	0804	C	37.000,00	32.429,67	4.570,33-
580900	DGB ZUM AUSGLEICHSFONDS FÜR FAMILIENBEIHILFEN	20	0	D	0804	C	100,00	72,54	27,46-
581000	SONSTIGE DGB ZUR SOZIALEN SICHERHEIT	20	0	S	0804	C	52.000,00	75.150,13	23.150,13
581500	SONSTIGE DGB ZUR SOZIALEN SICHERHEIT	20	0	S	0804	C	20.300,00	19.684,59	615,41-
581900	SONSTIGE DGB ZUR SOZIALEN SICHERHEIT	20	0	D	0804	C	700,00	340,34	359,66-
590000	FREIWILLIGE SOZIALLEISTUNGEN (NUR BARLEISTUNGEN)	20	0	S	0804	C	1.900,00	2.004,50	104,50
600005	STROM	24	1	D	0804	C	2.100,00	2.297,84	197,84
602005	WASSER	24	1	D	0804	C	1.100,00	1.380,35	280,35
602100	WASSER	24	1	D	0804	C	400,00	163,98	236,02-
603005	WÄRME	24	1	D	0804	C	6.200,00	6.615,64	415,64
613005	INSTANDH. VON SONSTIGEN GRUNDSTÜCKSEINRICHTUNGEN	24	3	D	0804	C	0,00	3.408,45	3.408,45
613016	INSTANDH. VON SONSTIGEN GRUNDSTÜCKSEINRICHTUNGEN GBG	24	3	D	0804	C	19.600,00	0,00	19.600,00-
614005	INSTANDH. VON GEBÄUDEN	24	3	D	0804	C	5.900,00	15.575,45	9.675,45
614006	INSTANDH. VON GEBÄUDEN GBG	24	3	D	0804	C	100.000,00	54.463,35	45.536,65-
614015	INSTANDH. VON GEBÄUDEN	24	3	D	0804	C	500,00	0,00	500,00-
614025	INSTANDH. VON GEBÄUDEN	24	3	D	0804	C	0,00	223,77	223,77
618000	INSTANDH. VON SONSTIGEN ANLAGEN	24	3	D	0804	C	4.200,00	0,00	4.200,00-
620000	PERSONEN- UND GÜTERTRANSPORTE	24	8	D	0804	C	1.700,00	698,38	1.001,62-
620008	PERSONEN- UND GÜTERTRANSPORTE HOLDING	24	9	D	0804	C	400,00	742,64	342,64
630000	POSTDIENSTE	24	1	D	MDPA	A	3.500,00	910,92	2.589,08-
631500	TELEKOMMUNIKATIONSDIENSTE	24	1	D	0804	C	0,00	1.552,74	1.552,74
640000	RECHTSKOSTEN	24	9	D	0804	C	13.200,00	51.636,48	38.436,48
642100	BERATUNGSKOSTEN	24	9	D	0804	C	28.600,00	43.863,22	15.263,22
650000	ZINSEN FÜR FINANZSCHULDEN - INLAND	25	8	S	SN21	C	599.500,00	310.632,56	288.867,44-
670005	VERSICHERUNGEN	24	8	D	0804	C	0,00	5.199,77	5.199,77
670015	VERSICHERUNGEN	24	8	D	0804	C	4.800,00	0,00	4.800,00-
690000	SCHADENSFÄLLE	24	8	D	D100		0,00	78,49	78,49
690005	SCHADENSFÄLLE	24	3	D	0804	C	500,00	28,26	471,74-
700005	MIETZINSE	24	8	D	0804	C	4.300,00	25.156,49	20.856,49
700200	MIETZINSE LEASINGRATEN	24	8	D	0800	C	40.200,00	0,00	40.200,00-
700505	MIETZINSE GBG-MIETEN	24	8	D	0804	C	3.421.700,00	3.259.582,93	162.117,07-
700515	MIETZINSE GBG-MIETEN	24	8	D	0804	C	144.600,00	0,00	144.600,00-
710005	ÖFFENTLICHE ABGABEN, OHNE GEBÜHREN GEMÄSS FAG.	24	8	D	0804	C	4.700,00	85.250,14	80.550,14
710015	ÖFFENTLICHE ABGABEN, OHNE GEBÜHREN GEMÄSS FAG.	24	8	D	0804	C	93.300,00	0,00	93.300,00-

Kenn- ziffer	Bezeichnung	RQ	FG	SN	AOB	R	Budget EUR	Laufendes Soll EUR	Abweichung EUR
710050	ÖFFENTLICHE ABGABEN, OHNE GEBÜHREN GEMÄSS FAG.	24	8	S	SN28	C	1.500,00	917,82	582,18-
710100	ÖFFENTLICHE ABGABEN, OHNE GEBÜHREN GEMÄSS FAG.	24	8	D	0803	C	2.300,00	455,00	1.845,00-
710105	ÖFFENTLICHE ABGABEN, OHNE GEBÜHREN GEMÄSS FAG.	24	8	D	0804	C	2.400,00	0,00	2.400,00-
710300	ÖFFENTLICHE ABGABEN, OHNE GEBÜHREN GEMÄSS FAG. HEIMGÄRTEN	24	8	D	0804	C	55.000,00	0,00	55.000,00-
710400	ÖFFENTLICHE ABGABEN, OHNE GEBÜHREN GEMÄSS FAG.	24	8	D	0804	C	0,00	1.722,72	1.722,72
710500	ÖFFENTLICHE ABGABEN, OHNE GEBÜHREN GEMÄSS FAG.	24	8	D	0804	C	4.200,00	4.880,70	680,70
723000	AMTSPAUSCHALIEN UND REPRÄSENTATIONSAUSGABEN	24	9	D	0804	C	3.000,00	4.002,47	1.002,47
728005	ENTGELTE FÜR SONSTIGE LEISTUNGEN	24	9	D	0804	C	8.900,00	2.944,34	5.955,66-
728006	ENTGELTE FÜR SONSTIGE LEISTUNGEN GBG	24	3	D	0804	C	20.000,00	39.201,97	19.201,97
728015	ENTGELTE FÜR SONSTIGE LEISTUNGEN	24	9	D	0804	C	13.100,00	0,00	13.100,00-
728016	ENTGELTE FÜR SONSTIGE LEISTUNGEN GBG	24	9	D	0804	C	25.900,00	18.034,32	7.865,68-
728026	ENTGELTE FÜR SONSTIGE LEISTUNGEN GBG	24	9	D	0804	C	0,00	1.000,00	1.000,00
728036	ENTGELTE FÜR SONSTIGE LEISTUNGEN GBG	24	9	D	0804	C	38.300,00	2.014,29	36.285,71-
728100	ENTGELTE FÜR SONSTIGE LEISTUNGEN	24	8	D	0804	C	3.200,00	9.797,69	6.597,69
728107	ENTGELTE FÜR SONSTIGE LEISTUNGEN ITG	24	1	D	0804	C	80.000,00	76.389,00	3.611,00-
728207	ENTGELTE FÜR SONSTIGE LEISTUNGEN ITG	24	9	D	MD00	A	0,00	5.670,00	5.670,00
728210	ENTGELTE FÜR SONSTIGE LEISTUNGEN EINSCHALTUNGEN	24	9	D	0804	C	9.000,00	0,00	9.000,00-
728300	ENTGELTE FÜR SONSTIGE LEISTUNGEN	24	9	D	0804	C	200,00	338,32	138,32
728310	ENTGELTE FÜR SONSTIGE LEISTUNGEN SCHULUNGEN	24	9	D	0804	C	9.900,00	3.314,55	6.585,45-
728400	ENTGELTE FÜR SONSTIGE LEISTUNGEN	24	8	D	0804	C	271.800,00	273.611,06	1.811,06
728980	ENTGELTE FÜR SONSTIGE LEISTUNGEN	24	9	D	0804	C	8.200,00	9.768,76	1.568,76
729009	SONSTIGE AUSGABEN VERWALTUNGSKOSTENBEITRAG	24	8	D	0803	C	500,00	383,61	116,39-
757100	LFD. TRANSFERZ. AN PRIV.ORGANISATIONEN O.ERWERBSZW	27	5	D	0804	C	1.000,00	0,00	1.000,00-
764000	ENTSCHÄDIGUNGEN	27	5	D	0804	C	20.000,00	390,84	19.609,16-
777000	KAP.TRANSFERZ. AN PRIV.ORGANISATIONEN O. ERWERBSZW	44	5	D	0804	C	1.000,00	0,00	1.000,00-
Summe Teilabschnitt 84000		Ausgaben					7.116.300,00	6.256.412,82	859.887,18-
		Einnahmen					1.909.700,00	3.466.578,08	
		Überschuss, Abgang (-)					5.206.600,00-	2.789.834,74-	

Kenn- ziffer	Bezeichnung	RQ	FG	SN	AOB	R	Budget EUR	Laufendes Soll EUR	Abweichung EUR
2.84010	E i n n a h m e n								
817305	KOSTENBEITRÄGE (KOSTENERSÄTZE) FÜR SONSTIGE LEISTUN	13	5	D	0804	C	1.100,00	5.491,07	4.391,07
824000	EINN.A.D.VERMIETUNG U.VERPACHTUNG/A.DIENSTBARK.U.B BAUZINSE	14	5	D	0804	C	0,00	0,00	0,00
824005	EINN.A.D.VERMIETUNG U.VERPACHTUNG/A.DIENSTBARK.U.B	14	5	D	0804	C	11.300,00	2.300,04	8.999,96-
824205	EINN.A.D.VERMIETUNG U.VERPACHTUNG/A.DIENSTBARK.U.B	14	5	D	0804	C	7.600,00	8.496,00	896,00
829005	SONSTIGE EINNAHMEN	18	5	D	0804	C	0,00	1.359,00	1.359,00
	Summe Teilabschnitt 84010						20.000,00	17.646,11	2.353,89-
	Einnahmen								
1.84010	A u s g a b e n								
346000	INVESTITIONSDARLEHEN VON KREDITINSTITUTEN	65	8	S	SN21	C	59.100,00	37.104,67	21.995,33-
452005	TREIBSTOFFE	23	1	D	0804	C	400,00	0,00	400,00-
600005	STROM	24	1	D	0804	C	17.000,00	13.410,00	3.590,00-
601005	GAS	24	1	D	0804	C	5.200,00	3.841,96	1.358,04-
602005	WASSER	24	1	D	0804	C	16.600,00	21.376,64	4.776,64
614005	INSTANDH. VON GEBÄUDEN	24	3	D	0804	C	79.500,00	40.655,03	38.844,97-
614015	INSTANDH. VON GEBÄUDEN	24	3	D	0804	C	3.100,00	1.554,50	1.545,50-
614025	INSTANDH. VON GEBÄUDEN	24	3	D	0804	C	100,00	0,00	100,00-
650000	ZINSEN FÜR FINANZSCHULDEN - INLAND	25	8	S	SN21	C	22.400,00	19.182,64	3.217,36-
670005	VERSICHERUNGEN	24	9	D	0804	C	13.600,00	11.896,39	1.703,61-
690005	SCHADENSFÄLLE	24	1	D	0804	C	0,00	1.001,16	1.001,16
700200	MIETZINSE LEASINGRATEN	24	8	D	0800	C	104.400,00	123.579,00	19.179,00
700805	MIETZINSE INFRANET	24	8	D	0804	C	10.700,00	6.278,19	4.421,81-
710005	ÖFFENTLICHE ABGABEN, OHNE GEBÜHREN GEMÄSS FAG.	24	8	D	0804	C	2.100,00	6.426,11	4.326,11
728005	ENTGELTE FÜR SONSTIGE LEISTUNGEN	24	8	D	0804	C	55.500,00	34.986,29	20.513,71-
728006	ENTGELTE FÜR SONSTIGE LEISTUNGEN GBG	24	3	D	0804	C	0,00	80.000,00	80.000,00
728016	ENTGELTE FÜR SONSTIGE LEISTUNGEN GBG	24	9	D	0804	C	1.600,00	1.628,56	28,56
728026	ENTGELTE FÜR SONSTIGE LEISTUNGEN GBG	24	9	D	0804	C	300,00	0,00	300,00-
728036	ENTGELTE FÜR SONSTIGE LEISTUNGEN GBG	24	9	D	0804	C	1.100,00	1.124,50	24,50
	Summe Teilabschnitt 84010						392.700,00	404.045,64	11.345,64
	Ausgaben								
	Einnahmen						20.000,00	17.646,11	
	Überschuss, Abgang (-)						372.700,00-	386.399,53-	

Kenn- ziffer	Bezeichnung	RQ	FG	SN	AOB	R	Budget EUR	Laufendes Soll EUR	Abweichung EUR
2.85100	E i n n a h m e n								
817000	KOSTENBEITRÄGE (KOSTENERSÄTZE) FÜR SONSTIGE LEISTUN	13	1	D	1002	A	0,00	0,00	0,00
817305	KOSTENBEITRÄGE (KOSTENERSÄTZE) FÜR SONSTIGE LEISTUN	13	1	D	0804	C	0,00	0,47	0,47
824205	EINN.A.D.VERMIETUNG U.VERPACHTUNG/A.DIENSTBARK.U.B	14	5	D	0804	C	0,00	17,64	17,64
829500	SONSTIGE EINNAHMEN ZENTRALE ECKWERTKÜRZUNG	18	8	D	BD00	A	119.100,00	0,00	119.100,00-
850000	INTERESSENTENBEITRÄGE V.GRUNDSTÜCKSEIG.-U.ANRAINER	10	1	D	0802	C	5.300.000,00	4.554.295,30	745.704,70-
852000	GEBÜHREN F.D.BEN.V.GEMEINDEEINRICHTUNGEN U.-ANLAGE	12	1	D	0802	C	42.024.000,00	42.010.871,53	13.128,47-
864000	LFD.TRANSFERZ. V.SONST.TRÄGERN D.ÖFFENTL.RECHTS BA 16	15	3	D	0800	C	35.400,00	35.374,70	25,30-
864010	LFD.TRANSFERZ. V.SONST.TRÄGERN D.ÖFFENTL.RECHTS BA 38	15	3	D	0800	C	11.900,00	11.859,44	40,56-
864020	LFD.TRANSFERZ. V.SONST.TRÄGERN D.ÖFFENTL.RECHTS BA 97	15	3	D	0800	C	132.300,00	132.323,64	23,64
864030	LFD.TRANSFERZ. V.SONST.TRÄGERN D.ÖFFENTL.RECHTS BA 50	15	3	D	0800	C	32.700,00	0,00	32.700,00-
864040	LFD.TRANSFERZ. V.SONST.TRÄGERN D.ÖFFENTL.RECHTS BA 36	15	3	D	0800	C	37.700,00	37.728,40	28,40
864050	LFD.TRANSFERZ. V.SONST.TRÄGERN D.ÖFFENTL.RECHTS BA 61	15	3	D	0800	C	8.500,00	8.539,54	39,54
864060	LFD.TRANSFERZ. V.SONST.TRÄGERN D.ÖFFENTL.RECHTS BA 62	15	3	D	0800	C	4.000,00	4.001,95	1,95
864070	LFD.TRANSFERZ. V.SONST.TRÄGERN D.ÖFFENTL.RECHTS BA 28	15	3	D	0800	C	21.400,00	21.359,21	40,79-
864080	LFD.TRANSFERZ. V.SONST.TRÄGERN D.ÖFFENTL.RECHTS BA 31	15	3	D	0800	C	12.800,00	12.778,90	21,10-
864090	LFD.TRANSFERZ. V.SONST.TRÄGERN D.ÖFFENTL.RECHTS BA 33	15	3	D	0800	C	9.700,00	9.692,15	7,85-
864100	LFD.TRANSFERZ. V.SONST.TRÄGERN D.ÖFFENTL.RECHTS BA 17	15	3	D	0800	C	51.600,00	51.625,78	25,78
864110	LFD.TRANSFERZ. V.SONST.TRÄGERN D.ÖFFENTL.RECHTS BA 51	15	3	D	0800	C	4.600,00	0,00	4.600,00-
864120	LFD.TRANSFERZ. V.SONST.TRÄGERN D.ÖFFENTL.RECHTS BA 102	15	3	D	0800	C	5.900,00	5.875,20	24,80-
864130	LFD.TRANSFERZ. V.SONST.TRÄGERN D.ÖFFENTL.RECHTS BA 39	15	3	D	0800	C	7.500,00	7.520,22	20,22
864140	LFD.TRANSFERZ. V.SONST.TRÄGERN D.ÖFFENTL.RECHTS BA 41	15	3	D	0800	C	572.500,00	1.001.097,00	428.597,00
864150	LFD.TRANSFERZ. V.SONST.TRÄGERN D.ÖFFENTL.RECHTS BA 24	15	3	D	0800	C	15.500,00	15.549,00	49,00
864160	LFD.TRANSFERZ. V.SONST.TRÄGERN D.ÖFFENTL.RECHTS BA 34	15	3	D	0800	C	10.800,00	10.753,00	47,00-
864170	LFD.TRANSFERZ. V.SONST.TRÄGERN D.ÖFFENTL.RECHTS BA 112	15	3	D	0800	C	4.700,00	4.726,19	26,19
864180	LFD.TRANSFERZ. V.SONST.TRÄGERN D.ÖFFENTL.RECHTS BA 35	15	3	D	0800	C	14.100,00	14.079,00	21,00-
864190	LFD.TRANSFERZ. V.SONST.TRÄGERN D.ÖFFENTL.RECHTS BA 53	15	3	D	0800	C	3.400,00	2.755,00	645,00-
864200	LFD.TRANSFERZ. V.SONST.TRÄGERN D.ÖFFENTL.RECHTS BA 21	15	3	D	0800	C	52.400,00	52.365,47	34,53-
864240	LFD.TRANSFERZ. V.SONST.TRÄGERN D.ÖFFENTL.RECHTS BA 103	15	3	D	0800	C	6.700,00	6.719,00	19,00
864250	LFD.TRANSFERZ. V.SONST.TRÄGERN D.ÖFFENTL.RECHTS BA 120	15	3	D	0800	C	3.000,00	2.987,00	13,00-
864260	LFD.TRANSFERZ. V.SONST.TRÄGERN D.ÖFFENTL.RECHTS BA 126	15	3	D	0800	C	8.500,00	8.467,00	33,00-
864300	LFD.TRANSFERZ. V.SONST.TRÄGERN D.ÖFFENTL.RECHTS BA 13	15	3	D	0800	C	116.900,00	116.933,02	33,02
864310	LFD.TRANSFERZ. V.SONST.TRÄGERN D.ÖFFENTL.RECHTS BA 117	15	3	D	0800	C	5.100,00	5.145,00	45,00
864320	LFD.TRANSFERZ. V.SONST.TRÄGERN D.ÖFFENTL.RECHTS BA 121	15	3	D	0800	C	2.300,00	2.310,00	10,00
864330	LFD.TRANSFERZ. V.SONST.TRÄGERN D.ÖFFENTL.RECHTS BA 131	15	3	D	0800	C	19.300,00	19.250,00	50,00-
864340	LFD.TRANSFERZ. V.SONST.TRÄGERN D.ÖFFENTL.RECHTS BA 137	15	3	D	0800	C	26.300,00	16.974,00	9.326,00-
864400	LFD.TRANSFERZ. V.SONST.TRÄGERN D.ÖFFENTL.RECHTS BA 40	15	3	D	0800	C	466.200,00	466.173,91	26,09-
864410	LFD.TRANSFERZ. V.SONST.TRÄGERN D.ÖFFENTL.RECHTS BA 82	15	3	D	0800	C	20.700,00	20.692,28	7,72-
864500	LFD.TRANSFERZ. V.SONST.TRÄGERN D.ÖFFENTL.RECHTS BA 29	15	3	D	0800	C	49.000,00	49.030,45	30,45
864600	LFD.TRANSFERZ. V.SONST.TRÄGERN D.ÖFFENTL.RECHTS BA 18	15	3	D	0800	C	51.900,00	51.855,95	44,05-
864700	LFD.TRANSFERZ. V.SONST.TRÄGERN D.ÖFFENTL.RECHTS BA 22	15	3	D	0800	C	64.900,00	64.902,10	2,10
864800	LFD.TRANSFERZ. V.SONST.TRÄGERN D.ÖFFENTL.RECHTS BA 25	15	3	D	0800	C	31.100,00	31.056,08	43,92-
864810	LFD.TRANSFERZ. V.SONST.TRÄGERN D.ÖFFENTL.RECHTS BA 70	15	3	D	0800	C	55.500,00	27.687,00	27.813,00-
864820	LFD.TRANSFERZ. V.SONST.TRÄGERN D.ÖFFENTL.RECHTS BA 147	15	3	D	0800	C	3.400,00	3.417,00	17,00
864830	LFD.TRANSFERZ. V.SONST.TRÄGERN D.ÖFFENTL.RECHTS BA 105	15	3	D	0800	C	4.400,00	2.194,00	2.206,00-
864900	LFD.TRANSFERZ. V.SONST.TRÄGERN D.ÖFFENTL.RECHTS BA 37	15	3	D	0800	C	2.400,00	2.384,28	15,72-
864910	LFD.TRANSFERZ. V.SONST.TRÄGERN D.ÖFFENTL.RECHTS BA 64	15	3	D	0800	C	3.300,00	3.232,94	67,06-
864920	LFD.TRANSFERZ. V.SONST.TRÄGERN D.ÖFFENTL.RECHTS BA 99	15	3	D	0800	C	98.200,00	98.219,38	19,38

Ordentlicher Haushalt

8 DIENSTLEISTUNGEN

8 5 1 0 0 BETRIEBE DER ABWASSERBESEITIGUNG

TA 8 5 1 0 0

Kenn- ziffer	Bezeichnung	RQ	FG	SN	AOB	R	Budget EUR	Laufendes Soll EUR	Abweichung EUR
864930	LFD.TRANSFERZ. V.SONST.TRÄGERN D.ÖFFENTL.RECHTS BA 101	15	3	D	0800	C	5.500,00	5.526,92	26,92
864940	LFD.TRANSFERZ. V.SONST.TRÄGERN D.ÖFFENTL.RECHTS BA 23	15	3	D	0800	C	25.800,00	25.740,47	59,53-
864950	LFD.TRANSFERZ. V.SONST.TRÄGERN D.ÖFFENTL.RECHTS BA 27	15	3	D	0800	C	15.500,00	10.033,85	5.466,15-
864960	LFD.TRANSFERZ. V.SONST.TRÄGERN D.ÖFFENTL.RECHTS BA 32	15	3	D	0800	C	7.900,00	7.922,76	22,76
864970	LFD.TRANSFERZ. V.SONST.TRÄGERN D.ÖFFENTL.RECHTS BA 20	15	3	D	0800	C	6.400,00	6.359,24	40,76-
864980	LFD.TRANSFERZ. V.SONST.TRÄGERN D.ÖFFENTL.RECHTS BA 26	15	3	D	0800	C	13.900,00	13.923,35	23,35
864990	LFD.TRANSFERZ. V.SONST.TRÄGERN D.ÖFFENTL.RECHTS BA 30	15	3	D	0800	C	10.400,00	10.411,65	11,65
	Summe Teilabschnitt 85100 Einnahmen						49.617.000,00	49.084.737,36	532.262,64-
1.85100	A u s g a b e n								
298002	RÜCKLAGEN ZUFÜHRUNG KANALRÜCKLAGE	61	8	S	0800	C	2.173.900,00	2.519.552,42	345.652,42
341000	INVESTITIONSDARLEHEN VON LÄNDERN, LANDESFONDS U. -	64	8	S	SN21	C	133.500,00	133.511,27	11,27
346000	INVESTITIONSDARLEHEN VON KREDITINSTITUTEN	65	8	S	SN21	C	2.507.400,00	2.530.974,37	23.574,37
347000	INVESTITIONSDARLEHEN VON ANDEREN	65	8	S	0800	C	0,00	0,00	0,00
400000	GERINGWERTIGE WIRTSCHAFTSGÜTER D.ANLAGEVERMÖGENS	23	1	D	1700	G	500,00	0,00	500,00-
456000	SCHREIB-, ZEICHEN- UND SONSTIGE BÜROMITTEL	23	1	D	1700	G	1.000,00	0,00	1.000,00-
456990	SCHREIB-, ZEICHEN- UND SONSTIGE BÜROMITTEL	23	1	D	1700	G	1.000,00	0,00	1.000,00-
459005	SONSTIGE VERBRAUCHSGÜTER	23	1	D	1700	G	0,00	60,98	60,98
500000	GELDBEZÜGE DER BEAMTEN DER VERWALTUNG	20	0	S	1700	G	200.000,00	142.845,62	57.154,38-
500010	GELDBEZÜGE DER BEAMTEN DER VERWALTUNG	20	0	S	1700	G	17.000,00	3.838,70	13.161,30-
501000	GELDBEZÜGE DER BEAMTEN IN HANDWERKLICHER VERWENDUN	20	0	S	1700	G	0,00	40.439,12	40.439,12
501010	GELDBEZÜGE DER BEAMTEN IN HANDWERKLICHER VERWENDUN	20	0	S	1700	G	0,00	3.298,66	3.298,66
510000	GELDBEZÜGE DER VERTRAGSBEDIENSTETEN DER VERWALTUNG	20	0	S	1700	G	210.000,00	239.474,55	29.474,55
510010	GELDBEZÜGE DER VERTRAGSBEDIENSTETEN DER VERWALTUNG	20	0	S	1700	G	10.400,00	10.433,43	33,43
511000	GELDBEZÜGE DER VB. IN HANDWERKLICHER VERWENDUNG	20	0	S	1700	G	0,00	3.442,77	3.442,77
511010	GELDBEZÜGE DER VB. IN HANDWERKLICHER VERWENDUNG	20	0	S	1700	G	0,00	28,73	28,73
522500	GELDBEZÜGE DER NICHT GANZJÄHRIG BESCHÄFTIGTEN ANGE	20	0	D	1700	G	100,00	0,00	100,00-
560000	REISEGEBÜHREN	20	0	D	1700	G	1.000,00	852,40	147,60-
563000	SONSTIGE AUFWANDSENTSCHÄDIGUNGEN	20	0	S	1700	G	6.800,00	6.290,74	509,26-
563100	SONSTIGE AUFWANDSENTSCHÄDIGUNGEN	20	0	D	1700	G	2.000,00	2.060,52	60,52
565000	MEHRLEISTUNGSVERGÜTUNGEN	20	0	S	1700	G	1.500,00	584,61	915,39-
565300	MEHRLEISTUNGSVERGÜTUNGEN	20	0	D	1700	G	0,00	625,52	625,52
567000	BELOHNUNGEN UND GELDAUSHILFEN	20	0	S	1700	G	200,00	5,25	194,75-
569000	SONSTIGE NEBENGEBÜHREN	20	0	S	1700	G	14.200,00	10.974,40	3.225,60-
580000	DGB ZUM AUSGLEICHSFONDS FÜR FAMILIENBEIHILFEN	20	0	S	1700	G	19.000,00	20.463,51	1.463,51
580900	DGB ZUM AUSGLEICHSFONDS FÜR FAMILIENBEIHILFEN	20	0	D	1700	G	100,00	0,00	100,00-
581000	SONSTIGE DGB ZUR SOZIALEN SICHERHEIT	20	0	S	1700	G	56.200,00	61.410,81	5.210,81
581500	SONSTIGE DGB ZUR SOZIALEN SICHERHEIT	20	0	S	1700	G	8.000,00	8.613,14	613,14
581900	SONSTIGE DGB ZUR SOZIALEN SICHERHEIT	20	0	D	1700	G	100,00	0,00	100,00-
590000	FREIWILLIGE SOZIALLEISTUNGEN (NUR BARLEISTUNGEN)	20	0	S	1700	G	2.000,00	1.567,82	432,18-
600005	STROM	24	1	D	0804	C	22.500,00	3.245,20	19.254,80-
602005	WASSER	24	1	D	0804	C	0,00	54,50	54,50
603005	WÄRME	24	1	D	0804	C	15.800,00	8.162,18	7.637,82-
614005	INSTANDH. VON GEBÄUDEN	24	3	D	0804	C	1.400,00	682,93	717,07-
614025	INSTANDH. VON GEBÄUDEN	24	3	D	1700	G	0,00	25,67	25,67
631200	TELEKOMMUNIKATIONSDIENSTE	24	1	D	1700	G	1.500,00	1.347,80	152,20-
631500	TELEKOMMUNIKATIONSDIENSTE	24	1	D	1700	G	0,00	36,00	36,00

Ordentlicher Haushalt

8 DIENSTLEISTUNGEN

8 5 1 0 0 BETRIEBE DER ABWASSERBESEITIGUNG

TA 8 5 1 0 0

Kenn- ziffer	Bezeichnung	RQ	FG	SN	AOB	R	Budget EUR	Laufendes Soll EUR	Abweichung EUR
650000	ZINSEN FÜR FINANZSCHULDEN - INLAND	25	8	S	SN21	C	511.000,00	450.968,81	60.031,19-
670005	VERSICHERUNGEN	24	8	D	0804	C	500,00	118,65	381,35-
690000	SCHADENSFÄLLE	24	8	D	DI00		0,00	51.115,26	51.115,26
700005	MIETZINSE	24	8	D	0804	C	7.300,00	449,68	6.850,32-
700705	MIETZINSE KÜNDIGUNGSVERZICHT	24	8	D	0804	C	167.000,00	178.325,21	11.325,21
710005	ÖFFENTLICHE ABGABEN, OHNE GEBÜHREN GEMÄSS FAG.	24	8	D	0804	C	12.700,00	0,00	12.700,00-
720009	KOSTENBEITRÄGE (KOSTENERSÄTZE) FÜR LEISTUNGEN VERWALTUNGSKOSTENBEITRAG	24	8	D	0800	C	5.064.400,00	5.017.050,00	47.350,00-
728000	ENTGELTE FÜR SONSTIGE LEISTUNGEN	24	8	D	BD00	A	11.908.000,00	11.908.000,00	0,00
728005	ENTGELTE FÜR SONSTIGE LEISTUNGEN	24	8	D	0804	C	1.100,00	0,00	1.100,00-
728007	ENTGELTE FÜR SONSTIGE LEISTUNGEN ITG	24	9	D	1700	G	0,00	74.424,00	74.424,00
728036	ENTGELTE FÜR SONSTIGE LEISTUNGEN GBG	24	9	D	0804	C	0,00	346,81	346,81
728310	ENTGELTE FÜR SONSTIGE LEISTUNGEN SCHULUNGEN	24	9	D	1700	G	1.000,00	405,60	594,40-
760000	PENSIONEN UND SONSTIGE RUHEBEZÜGE (EINSCHL.DG-BEIT	21	8	D	0100	C	3.581.200,00	3.636.094,70	54.894,70
769000	GEWINNENTN.D.GEM.V.UNTERNEHMUNGEN U.MARKTBEST.BETR	28	9	D	0800	C	22.955.700,00	22.012.535,02	943.164,98-
	Summe Teilabschnitt 85100						Ausgaben 49.617.000,00	49.084.737,36	532.262,64-
							Einnahmen 49.617.000,00	49.084.737,36	
							Überschuss, Abgang (-)	0,00	0,00

Ordentlicher Haushalt

8 DIENSTLEISTUNGEN

8 5 3 0 0 BETRIEBE FÜR WOHN- UND GESCHÄFTSGEBÄUDE

TA 8 5 3 0 0

Kenn- ziffer	Bezeichnung	RQ	FG	SN	AOB	R	Budget EUR	Laufendes Soll EUR	Abweichung EUR
2.85300	E i n n a h m e n								
249000	DARLEHEN ZUR INVESTITIONSFÖRDERUNG AN ANDERE	53	2	D	2100	G	0,00	0,00	0,00
249400	DARLEHEN ZUR INVESTITIONSFÖRDERUNG AN ANDERE	53	0	D	SN21	G	4.200,00	4.681,30	481,30
298002	RÜCKLAGEN ENTNAHME MRG-INSTANDHALTUNGSRÜCKLAGE	51	9	D	0800	C	600.000,00	0,00	600.000,00-
298302	RÜCKLAGEN ENTNAHME FEINSTAUBRÜCKLAGE	51	3	D	0800	C	73.000,00	71.218,62	1.781,38-
817010	KOSTENBEITRÄGE (KOSTENERSÄTZE) FÜR SONSTIGE LEISTUN	13	1	D	2100	G	0,00	51,75	51,75
817100	KOSTENBEITRÄGE (KOSTENERSÄTZE) FÜR SONSTIGE LEISTUN	13	1	D	2100	G	3.000,00	0,00	3.000,00-
817200	KOSTENBEITRÄGE (KOSTENERSÄTZE) FÜR SONSTIGE LEISTUN	13	1	D	2100	G	1.200.000,00	826.926,05	373.073,95-
817300	KOSTENBEITRÄGE (KOSTENERSÄTZE) FÜR SONSTIGE LEISTUN	13	1	D	2100	G	75.000,00	64.285,98	10.714,02-
817305	EINN. A.D. VERMIETUNG U. VERPACHTUNG/A.DIENSTBARK.U.B	13	5	D	0804	C	0,00	1.068,24	1.068,24
820000	EINNAHMEN A.D. VERZINSUNG V. DARLEHEN U. WERTPAPIE	14	0	D	2100	G	200.000,00	48.142,48	151.857,52-
820400	EINNAHMEN A.D. VERZINSUNG V. DARLEHEN U. WERTPAPIE	14	1	D	SN21	G	700,00	198,98	501,02-
824010	EINN. A.D. VERMIETUNG U. VERPACHTUNG/A.DIENSTBARK.U.B	14	0	D	2100	G	0,00	9.000,00	9.000,00
824020	EINN. A.D. VERMIETUNG U. VERPACHTUNG/A.DIENSTBARK.U.B	14	0	D	2100	G	5.046.500,00	5.872.569,31	826.069,31
824030	EINN. A.D. VERMIETUNG U. VERPACHTUNG/A.DIENSTBARK.U.B	14	1	D	2100	G	100.000,00	127.991,43	27.991,43
824100	EINN. A.D. VERMIETUNG U. VERPACHTUNG/A.DIENSTBARK.U.B	14	0	D	2100	G	430.000,00	416.524,75	13.475,25-
824200	EINN. A.D. VERMIETUNG U. VERPACHTUNG/A.DIENSTBARK.U.B	14	1	D	2100	G	5.300.000,00	5.134.268,00	165.732,00-
824205	EINN. A.D. VERMIETUNG U. VERPACHTUNG/A.DIENSTBARK.U.B	14	1	D	0804	C	0,00	0,00	0,00
824420	EINN. A.D. VERMIETUNG U. VERPACHTUNG/A.DIENSTBARK.U.B	14	1	D	2100	G	9.000,00	20.927,27	11.927,27
824520	EINN. A.D. VERMIETUNG U. VERPACHTUNG/A.DIENSTBARK.U.B	14	1	D	2100	G	130.000,00	126.361,22	3.638,78-
824620	EINN. A.D. VERMIETUNG U. VERPACHTUNG/A.DIENSTBARK.U.B	14	1	D	2100	G	470.000,00	461.459,75	8.540,25-
824800	EINN. A.D. VERMIETUNG U. VERPACHTUNG/A.DIENSTBARK.U.B	14	0	D	2100	G	1.650.000,00	1.717.465,22	67.465,22
828000	RÜCKERSÄTZE VON AUSGABEN	18	5	D	2100	G	0,00	664,11	664,11
828100	RÜCKERSÄTZE VON AUSGABEN	18	3	D	2100	G	3.000,00	0,00	3.000,00-
829000	SONSTIGE EINNAHMEN	18	0	D	2100	G	275.000,00	415.215,77	140.215,77
829500	SONSTIGE EINNAHMEN ZENTRALE ECKWERTKÜRZUNG	18	8	D	2100	G	22.000,00	0,00	22.000,00-
861201	LFD.TRANSFERZ. VON LÄNDERN, LANDESFONDS U. -KAMMER 15% ÖKO-AZ	15	0	D	SN21	G	77.000,00	102.783,37	25.783,37
878000	KAP.TRANSFERZAHUNGEN VON PRIVATEN HAUSHALTEN	34	5	D	2100	G	0,00	0,00	0,00
879000	INVESTITIONS-U.TILGUNGZUSCHÜSSE ZW.UNTERNEHM.U.GE	56	5	D	0800	C	517.400,00	513.460,69	3.939,31-
910000	VERRECHNUNGEN ZW.ORD.U.AUSSERORD.HAUSHALT	81	1	D	SN21	G	184.500,00	184.496,21	3,79-
	Summe Teilabschnitt 85300						16.370.300,00	16.119.760,50	250.539,50-
	Einnahmen								
1.85300	A u s g a b e n								
010000	GEBÄUDE UMSTELLUNG AUF FERNWÄRME	40	3	D	2100	G	73.000,00	71.218,62	1.781,38-
010300	GEBÄUDE ABRUCHSARBEITEN	40	3	D	2100	G	0,00	7.531,41	7.531,41
020020	MASCHINEN UND MASCHINELLE ANLAGEN	41	2	D	2100	G	3.000,00	0,00	3.000,00-
042000	AMTSAUSSTATTUNG	41	3	D	2100	G	96.700,00	20.974,36	75.725,64-
043020	BETRIEBSAUSSTATTUNG	41	2	D	2100	G	8.000,00	4.578,58	3.421,42-
043110	BETRIEBSAUSSTATTUNG	41	2	D	2100	G	1.000,00	0,00	1.000,00-
043120	BETRIEBSAUSSTATTUNG	41	2	D	2100	G	15.000,00	4.620,15	10.379,85-
043200	BETRIEBSAUSSTATTUNG	41	2	D	2100	G	400,00	0,00	400,00-
298002	RÜCKLAGEN ZUFÜHRUNG MRG-INSTANDHALTUNGSRÜCKLAGE	61	8	D	0800	C	0,00	0,00	0,00
298202	RÜCKLAGEN ZUFÜHRUNG MRG-WASCHMASCHINENRÜCKLAGE	61	8	D	0800	C	0,00	0,00	0,00
341000	INVESTITIONSDARLEHEN VON LÄNDERN, LANDESFONDS U. -	64	8	S	SN21	G	1.760.400,00	1.705.759,42	54.640,58-
346000	INVESTITIONSDARLEHEN VON KREDITINSTITUTEN	65	8	S	SN21	G	1.545.800,00	1.286.908,76	258.891,24-

Ordentlicher Haushalt

8 DIENSTLEISTUNGEN

8 5 3 0 0 BETRIEBE FÜR WOHN- UND GESCHÄFTSGEBÄUDE

TA 8 5 3 0 0

Kenn- ziffer	Bezeichnung	RQ	FG	SN	AOB	R	Budget EUR	Laufendes Soll EUR	Abweichung EUR
400000	GERINGWERTIGE WIRTSCHAFTSGÜTER D.ANLAGEVERMÖGENS	23	1	D	2100	G	68.000,00	8.883,29	59.116,71-
400006	GERINGWERTIGE WIRTSCHAFTSGÜTER D.ANLAGEVERMÖGENS GBG	23	1	D	2100	G	0,00	9,72	9,72
400200	GERINGWERTIGE WIRTSCHAFTSGÜTER D.ANLAGEVERMÖGENS	23	1	D	2100	G	3.000,00	2.071,60	928,40-
400220	GERINGWERTIGE WIRTSCHAFTSGÜTER D.ANLAGEVERMÖGENS	23	1	D	2100	G	500,00	0,00	500,00-
400310	GERINGWERTIGE WIRTSCHAFTSGÜTER D.ANLAGEVERMÖGENS	23	1	D	2100	G	4.000,00	0,00	4.000,00-
400320	GERINGWERTIGE WIRTSCHAFTSGÜTER D.ANLAGEVERMÖGENS	23	1	D	2100	G	10.000,00	9.853,88	146,12-
403200	HANDELSWAREN	23	8	D	2100	G	500,00	120,00	380,00-
424000	ROH- UND HILFSSTOFFE FÜR DAS BAUNEBCENGEWERBE	23	1	D	2100	G	100,00	981,44	881,44
428120	FERTIG BEZOGENE TEILE	23	1	D	2100	G	3.700,00	3.705,19	5,19
452200	TREIBSTOFFE	23	9	D	2100	G	400,00	220,59	179,41-
453000	SCHMIER- UND SCHLEIFMITTEL	23	1	D	2100	G	100,00	0,00	100,00-
454000	REINIGUNGSMITTEL	23	1	D	2100	G	500,00	0,00	500,00-
454200	REINIGUNGSMITTEL	23	9	D	2100	G	0,00	1.419,68	1.419,68
456000	SCHREIB-, ZEICHEN- UND SONSTIGE BÜROMITTEL	23	1	D	2100	G	4.000,00	10.143,23	6.143,23
456900	SCHREIB-, ZEICHEN- UND SONSTIGE BÜROMITTEL	23	1	D	2100	G	3.000,00	0,00	3.000,00-
457000	DRUCKWERKE	23	1	D	2100	G	2.500,00	4.571,70	2.071,70
457009	DRUCKWERKE KOPIERSERVICE - MDP	23	1	D	2100	G	3.800,00	3.061,77	738,23-
457100	DRUCKWERKE	23	1	D	2100	G	100,00	0,00	100,00-
458000	MITTEL ZUR ÄRZTL. BETREUUNG UND GESUNDHEITSVORSORG	23	1	D	2100	G	100,00	56,80	43,20-
459000	SONSTIGE VERBRAUCHSGÜTER	23	1	D	2100	G	300,00	343,78	43,78
459120	SONSTIGE VERBRAUCHSGÜTER	23	1	D	2100	G	6.000,00	3.747,28	2.252,72-
459200	SONSTIGE VERBRAUCHSGÜTER	23	1	D	2100	G	5.000,00	17.995,89	12.995,89
500000	GELDBEZÜGE DER BEAMTEN DER VERWALTUNG	20	0	S	2100	G	1.100.000,00	961.981,63	138.018,37-
500010	GELDBEZÜGE DER BEAMTEN DER VERWALTUNG	20	0	S	2100	G	32.100,00	24.689,89	7.410,11-
510000	GELDBEZÜGE DER VERTRAGSBEDIENSTETEN DER VERWALTUNG	20	0	S	2100	G	480.000,00	542.730,73	62.730,73
510010	GELDBEZÜGE DER VERTRAGSBEDIENSTETEN DER VERWALTUNG	20	0	S	2100	G	5.900,00	7.870,11	1.970,11
511000	GELDBEZÜGE DER VB. IN HANDWERKLICHER VERWENDUNG	20	0	S	2100	G	0,00	13.423,39	13.423,39
511010	GELDBEZÜGE DER VB. IN HANDWERKLICHER VERWENDUNG	20	0	S	2100	G	0,00	1.018,45	1.018,45
522500	GELDBEZÜGE DER NICHT GANZJÄHRIG BESCHÄFTIGTEN ANGE	20	0	D	2100	G	1.000,00	0,00	1.000,00-
560000	REISEGEBÜHREN	20	0	D	2100	G	300,00	0,00	300,00-
563000	SONSTIGE AUFWANDSENTSCHÄDIGUNGEN	20	0	S	2100	G	20.400,00	10.027,48	10.372,52-
563100	SONSTIGE AUFWANDSENTSCHÄDIGUNGEN	20	0	D	2100	G	6.000,00	9.113,67	3.113,67
565000	MEHRLEISTUNGSVERGÜTUNGEN	20	0	S	2100	G	37.400,00	39.028,24	1.628,24
565300	MEHRLEISTUNGSVERGÜTUNGEN	20	0	D	2100	G	3.000,00	13.752,65	10.752,65
567000	BELOHNUNGEN UND GELDAUSHILFEN	20	0	S	2100	G	0,00	75,00	75,00
569000	SONSTIGE NEBENGEBÜHREN	20	0	S	2100	G	9.400,00	9.178,04	221,96-
580000	DGB ZUM AUSGLEICHSFONDS FÜR FAMILIENBEIHILFEN	20	0	S	2100	G	69.700,00	65.284,84	4.415,16-
580200	DGB ZUM AUSGLEICHSFONDS FÜR FAMILIENBEIHILFEN	20	0	D	2100	G	30.000,00	23.011,61	6.988,39-
581000	SONSTIGE DGB ZUR SOZIALEN SICHERHEIT	20	0	S	2100	G	145.000,00	162.541,32	17.541,32
581200	SONSTIGE DGB ZUR SOZIALEN SICHERHEIT	20	0	D	2100	G	127.000,00	123.842,61	3.157,39-
581500	SONSTIGE DGB ZUR SOZIALEN SICHERHEIT	20	0	S	2100	G	34.700,00	36.051,85	1.351,85
581900	SONSTIGE DGB ZUR SOZIALEN SICHERHEIT	20	0	D	2100	G	200,00	0,00	200,00-
590000	FREIWILLIGE SOZIALLEISTUNGEN (NUR BARLEISTUNGEN)	20	0	S	2100	G	2.100,00	2.477,65	377,65
600005	STROM	24	1	D	0804	C	100,00	0,00	100,00-
600120	STROM	24	1	D	2100	G	800,00	0,00	800,00-
600200	STROM BETRIEBSKOSTEN	24	1	D	2100	G	53.000,00	56.145,17	3.145,17
600210	STROM LIFTE	24	1	D	2100	G	3.000,00	3.129,05	129,05
600300	STROM BETRIEBSKOSTEN	24	1	D	2100	G	0,00	1.780,85	1.780,85
601120	GAS	24	1	D	2100	G	400,00	0,00	400,00-
601200	GAS	24	1	D	2100	G	100,00	0,00	100,00-

Ordentlicher Haushalt

8 DIENSTLEISTUNGEN

8 5 3 0 0 BETRIEBE FÜR WOHN- UND GESCHÄFTSGEBÄUDE

TA 8 5 3 0 0

Kenn- ziffer	Bezeichnung	RQ	FG	SN	AOB	R	Budget EUR	Laufendes Soll EUR	Abweichung EUR
602005	WASSER	24	1	D	0804	C	100,00	0,00	100,00-
602200	WASSER BETRIEBSKOSTEN	24	1	D	2100	G	450.000,00	497.836,07	47.836,07
603005	WÄRME	24	1	D	0804	C	500,00	4.484,27	3.984,27
603100	WÄRME	24	8	D	2100	G	25.000,00	34.267,52	9.267,52
603200	WÄRME BETRIEBSKOSTEN	24	8	D	2100	G	23.000,00	30.909,78	7.909,78
610000	INSTANDH. VON GRUND UND BODEN	24	3	D	2100	G	40.000,00	18.575,11	21.424,89-
610020	INSTANDH. VON GRUND UND BODEN	24	2	D	2100	G	50.000,00	20.869,36	29.130,64-
613020	INSTANDH. VON SONSTIGEN GRUNDSTÜCKSEINRICHTUNGEN	24	2	D	2100	G	6.000,00	8.549,32	2.549,32
614000	INSTANDH. VON GEBÄUDEN	24	3	D	2100	G	470.000,00	292.972,89	177.027,11-
614006	INSTANDH. VON GEBÄUDEN GBG	24	3	D	2100	G	0,00	80.483,82	80.483,82
614008	INSTANDH. VON GEBÄUDEN HOLDING	24	3	D	2100	G	600,00	0,00	600,00-
614100	INSTANDH. VON GEBÄUDEN BFI-PROJEKT	24	3	D	2100	G	103.600,00	105.437,74	1.837,74
614110	INSTANDH. VON GEBÄUDEN	24	2	D	2100	G	6.000,00	5.116,71	883,29-
614120	INSTANDH. VON GEBÄUDEN	24	2	D	2100	G	2.783.000,00	2.735.466,35	47.533,65-
614126	INSTANDH. VON GEBÄUDEN GBG	24	2	D	2100	G	0,00	10.519,21	10.519,21
614140	INSTANDH. VON GEBÄUDEN	24	3	D	2100	G	0,00	0,00	0,00
614200	INSTANDH. VON GEBÄUDEN	24	2	D	2100	G	800,00	0,00	800,00-
614300	INSTANDH. VON GEBÄUDEN LIFTANLAGEN	24	2	D	2100	G	70.000,00	86.197,29	16.197,29
614310	INSTANDH. VON GEBÄUDEN LIFTE	24	2	D	2100	G	2.000,00	3.888,01	1.888,01
614320	INSTANDH. VON GEBÄUDEN WARTUNGEN	24	2	D	2100	G	18.000,00	17.859,39	140,61-
614330	INSTANDH. VON GEBÄUDEN LIFTE	24	2	D	2100	G	2.000,00	753,42	1.246,58-
614400	INSTANDH. VON GEBÄUDEN NOTSTANDSOBJEKTE	24	3	D	2100	G	120.000,00	73.098,50	46.901,50-
614430	INSTANDH. VON GEBÄUDEN NOTSTANDSOBJEKTE	24	3	D	2100	G	5.000,00	4.160,97	839,03-
614500	INSTANDH. VON GEBÄUDEN SCHADENSLIQUIDIERUNGEN	24	2	D	2100	G	275.000,00	272.192,99	2.807,01-
614600	INSTANDH. VON GEBÄUDEN	24	3	D	2100	G	0,00	2.886,49	2.886,49
616020	INSTANDH. VON MASCHINEN U. MASCHINELLEN ANLAGEN	24	2	D	2100	G	3.000,00	1.442,56	1.557,44-
616200	INSTANDH. VON MASCHINEN U. MASCHINELLEN ANLAGEN	24	2	D	2100	G	7.500,00	8.966,35	1.466,35
618000	INSTANDH. VON SONSTIGEN ANLAGEN	24	3	D	2100	G	1.100,00	0,00	1.100,00-
618008	INSTANDH. VON SONSTIGEN ANLAGEN HOLDING	24	3	D	2100	G	500,00	0,00	500,00-
618120	INSTANDH. VON SONSTIGEN ANLAGEN	24	2	D	2100	G	15.000,00	14.407,62	592,38-
618220	INSTANDH. VON SONSTIGEN ANLAGEN WASCHMASCHINEN	24	3	D	2100	G	2.800,00	814,06	1.985,94-
620000	PERSONEN- UND GÜTERTRANSPORTE	24	8	D	2100	G	2.100,00	2.955,02	855,02
620100	PERSONEN- UND GÜTERTRANSPORTE	24	8	D	2100	G	38.000,00	21.187,05	16.812,95-
630000	POSTDIENSTE	24	1	D	MDPA	A	22.000,00	19.734,16	2.265,84-
631000	TELEKOMMUNIKATIONSDIENSTE	24	1	D	2100	G	2.000,00	0,00	2.000,00-
631200	TELEKOMMUNIKATIONSDIENSTE	24	1	D	2100	G	2.200,00	0,00	2.200,00-
631400	TELEKOMMUNIKATIONSDIENSTE	24	1	D	2100	G	4.000,00	4.369,64	369,64
631410	TELEKOMMUNIKATIONSDIENSTE LIFTE	24	1	D	2100	G	500,00	146,49	353,51-
631500	TELEKOMMUNIKATIONSDIENSTE	24	1	D	2100	G	0,00	1.663,86	1.663,86
640000	RECHTSKOSTEN	24	8	D	2100	G	30.000,00	34.676,35	4.676,35
642000	BERATUNGSKOSTEN	24	8	D	2100	G	500,00	105.566,36	105.066,36
642020	BERATUNGSKOSTEN	24	8	D	2100	G	8.000,00	5.657,28	2.342,72-
650000	ZINSEN FÜR FINANZSCHULDEN - INLAND	25	8	S	SN21	G	437.600,00	309.929,39	127.670,61-
657000	GELDVERKEHRSSPESEN KAUTIONEN	24	2	D	2100	G	0,00	120,62	120,62
670100	VERSICHERUNGEN	24	9	D	2100	G	2.200,00	3.964,78	1.764,78
670200	VERSICHERUNGEN BETRIEBSKOSTEN	24	8	D	2100	G	370.000,00	633.815,75	263.815,75
690000	SCHADENSFÄLLE MIETZINSENTFALL	24	8	D	2100	G	20.000,00	7.627,80	12.372,20-
690300	SCHADENSFÄLLE UNEINBRINGLICHE MIETZINSE	24	8	D	2100	G	15.000,00	442,99	14.557,01-
700005	MIETZINSE	24	8	D	0804	C	19.100,00	20.327,30	1.227,30
700100	MIETZINSE	24	8	D	2100	G	2.520.000,00	2.305.739,42	214.260,58-

Kenn- ziffer	Bezeichnung	RQ	FG	SN	AOB	R	Budget EUR	Laufendes Soll EUR	Abweichung EUR
700210	MIETZINSE	24	8	D	2100	G	0,00	29,00	29,00
700300	MIETZINSE KOPIERER	24	9	D	2100	G	1.200,00	0,00	1.200,00-
700705	MIETZINSE KÜNDIGUNGSVERZICHT	24	8	D	0804	C	170.900,00	80.462,69	90.437,31-
710005	ÖFFENTLICHE ABGABEN, OHNE GEBÜHREN GEMÄSS FAG.	24	8	D	0804	C	800,00	328,50	471,50-
710050	ÖFFENTLICHE ABGABEN, OHNE GEBÜHREN GEMÄSS FAG.	24	8	S	SN28	C	35.800,00	33.344,38	2.455,62-
710100	ÖFFENTLICHE ABGABEN, OHNE GEBÜHREN GEMÄSS FAG.	24	8	D	2100	G	22.000,00	16.771,87	5.228,13-
710110	ÖFFENTLICHE ABGABEN, OHNE GEBÜHREN GEMÄSS FAG.	24	8	D	2100	G	100,00	49,00	51,00-
710120	ÖFFENTLICHE ABGABEN, OHNE GEBÜHREN GEMÄSS FAG.	24	8	D	2100	G	700,00	1.274,35	574,35
710200	ÖFFENTLICHE ABGABEN, OHNE GEBÜHREN GEMÄSS FAG. BK	24	8	D	2100	G	134.000,00	124.011,46	9.988,54-
710300	ÖFFENTLICHE ABGABEN, OHNE GEBÜHREN GEMÄSS FAG.	24	8	D	2100	G	500,00	474,20	25,80-
710500	ÖFFENTLICHE ABGABEN, OHNE GEBÜHREN GEMÄSS FAG.	24	8	D	2100	G	555.000,00	533.898,97	21.101,03-
710600	ÖFFENTLICHE ABGABEN, OHNE GEBÜHREN GEMÄSS FAG.	24	8	D	2100	G	790.000,00	680.976,00	109.024,00-
723000	AMTSPAUSCHALIEN UND REPRÄSENTATIONSAUSGABEN	24	3	D	2100	G	0,00	3.957,89	3.957,89
728000	ENTGELTE FÜR SONSTIGE LEISTUNGEN	24	9	D	2100	G	1.000,00	0,00	1.000,00-
728005	ENTGELTE FÜR SONSTIGE LEISTUNGEN	24	8	D	0804	C	100,00	0,00	100,00-
728007	ENTGELTE FÜR SONSTIGE LEISTUNGEN ITG	24	9	D	2100	G	0,00	157.449,76	157.449,76
728016	ENTGELTE FÜR SONSTIGE LEISTUNGEN GBG	24	9	D	2100	G	33.000,00	33.840,00	840,00
728026	ENTGELTE FÜR SONSTIGE LEISTUNGEN GBG	24	9	D	0804	C	0,00	0,00	0,00
728036	ENTGELTE FÜR SONSTIGE LEISTUNGEN GBG	24	9	D	0804	C	4.200,00	5.088,79	888,79
728070	ENTGELTE FÜR SONSTIGE LEISTUNGEN	24	9	D	2100	G	500,00	0,00	500,00-
728120	ENTGELTE FÜR SONSTIGE LEISTUNGEN GEBIETSBETR./MEDIATION	24	8	D	2100	G	30.000,00	23.085,00	6.915,00-
728200	ENTGELTE FÜR SONSTIGE LEISTUNGEN	24	8	D	2100	G	78.000,00	67.507,65	10.492,35-
728210	ENTGELTE FÜR SONSTIGE LEISTUNGEN HAUSBESORGERENTGELTE	24	8	D	2100	G	660.000,00	605.468,67	54.531,33-
728230	ENTGELTE FÜR SONSTIGE LEISTUNGEN LIFTREINIGUNG	24	8	D	2100	G	2.000,00	0,00	2.000,00-
728300	ENTGELTE FÜR SONSTIGE LEISTUNGEN	24	8	D	2100	G	220.000,00	290.057,88	70.057,88
728310	ENTGELTE FÜR SONSTIGE LEISTUNGEN SCHULUNGEN	24	9	D	2100	G	8.000,00	6.960,00	1.040,00-
728320	ENTGELTE FÜR SONSTIGE LEISTUNGEN	24	8	D	2100	G	29.000,00	21.179,34	7.820,66-
728326	ENTGELTE FÜR SONSTIGE LEISTUNGEN GBG	24	8	D	2100	G	0,00	0,00	0,00
728330	ENTGELTE FÜR SONSTIGE LEISTUNGEN EDV-SCHULUNGEN	24	9	D	2100	G	50.300,00	0,00	50.300,00-
728340	ENTGELTE FÜR SONSTIGE LEISTUNGEN BAUMKONTROLLEN	24	8	D	2100	G	6.000,00	0,00	6.000,00-
728350	ENTGELTE FÜR SONSTIGE LEISTUNGEN	24	8	D	2100	G	6.500,00	7.008,03	508,03
728400	ENTGELTE FÜR SONSTIGE LEISTUNGEN	24	8	D	2100	G	5.000,00	3.958,30	1.041,70-
728420	ENTGELTE FÜR SONSTIGE LEISTUNGEN	24	9	D	2100	G	11.000,00	2.167,28	8.832,72-
728500	ENTGELTE FÜR SONSTIGE LEISTUNGEN	24	9	D	2100	G	135.000,00	0,00	135.000,00-
728600	ENTGELTE FÜR SONSTIGE LEISTUNGEN KUNDENBEFRAGUNG	24	9	D	2100	G	195.000,00	130.180,00	64.820,00-
728607	ENTGELTE FÜR SONSTIGE LEISTUNGEN ITG	24	3	D	2100	G	98.000,00	22.689,10	75.310,90-
728700	ENTGELTE FÜR SONSTIGE LEISTUNGEN	24	8	D	2100	G	10.000,00	14.808,24	4.808,24
728800	ENTGELTE FÜR SONSTIGE LEISTUNGEN	24	9	D	2100	G	8.000,00	4.248,18	3.751,82-
728900	ENTGELTE FÜR SONSTIGE LEISTUNGEN	24	9	D	2100	G	95.000,00	60.551,76	34.448,24-
728908	ENTGELTE FÜR SONSTIGE LEISTUNGEN HOLDING	24	9	D	2100	G	0,00	15.953,72	15.953,72
728920	ENTGELTE FÜR SONSTIGE LEISTUNGEN	24	9	D	2100	G	25.500,00	12.229,15	13.270,85-
728980	ENTGELTE FÜR SONSTIGE LEISTUNGEN	24	9	D	2100	G	0,00	5.030,39	5.030,39
764000	ENTSCHÄDIGUNGEN	27	8	D	2100	G	15.000,00	4.893,00	10.107,00-
764020	ENTSCHÄDIGUNGEN	27	2	D	2100	G	2.000,00	1.566,95	433,05-
764200	ENTSCHÄDIGUNGEN BETRIEBSKOSTEN	27	8	D	2100	G	10.000,00	51.280,21	41.280,21
764300	ENTSCHÄDIGUNGEN	27	9	D	2100	G	15.000,00	10.969,36	4.030,64-

8	DIENSTLEISTUNGEN								
8 5	BETRIEBE MIT MARKTBESTIMMTER TÄTIGKEIT								
8 5 3	BETRIEBE F.D.ERRICHT.U.VERWALTUNG V.WOHN-								
8 5 3 0 0	BETRIEBE FÜR WOHN- UND GESCHÄFTSGEBÄUDE								TA 8 5 3 0 0

Kenn- ziffer	Bezeichnung	RQ	FG	SN	AOB	R	Budget EUR	Laufendes Soll EUR	Abweichung EUR
	Summe Teilabschnitt 85300						17.218.300,00	16.119.760,50	1.098.539,50-
	Ausgaben						17.218.300,00	16.119.760,50	
	Einnahmen						16.370.300,00	16.119.760,50	
	Überschuss, Abgang (-)						848.000,00-	0,00	

Ordentlicher Haushalt

8 DIENSTLEISTUNGEN

8 5 3 1 0 BETRIEBE FÜR WOHN- UND GESCHÄFTSGEBÄUDE A8/4

TA 8 5 3 1 0

Kenn- ziffer	Bezeichnung	RQ	FG	SN	AOB	R	Budget EUR	Laufendes Soll EUR	Abweichung EUR
2.85310	E i n n a h m e n								
817100	KOSTENBEITRÄGE (KOSTENERSÄTZE) FÜR SONSTIGE LEISTUN	13	5	D	0805	C	0,00	0,00	0,00
817300	KOSTENBEITRÄGE (KOSTENERSÄTZE) FÜR SONSTIGE LEISTUN	13	1	D	0804	C	0,00	0,00	0,00
817305	KOSTENBEITRÄGE (KOSTENERSÄTZE) FÜR SONSTIGE LEISTUN	13	1	D	0804	C	5.100,00	70.383,27	65.283,27
824000	EINN. A.D. VERMIETUNG U. VERPACHTUNG/A.DIENSTBARK.U.B	14	1	D	0804	C	0,00	0,00	0,00
824005	EINN. A.D. VERMIETUNG U. VERPACHTUNG/A.DIENSTBARK.U.B	14	1	D	0804	C	2.093.000,00	1.909.951,60	183.048,40-
824200	EINN. A.D. VERMIETUNG U. VERPACHTUNG/A.DIENSTBARK.U.B	14	1	D	0804	C	0,00	0,00	0,00
824205	EINN. A.D. VERMIETUNG U. VERPACHTUNG/A.DIENSTBARK.U.B	14	1	D	0804	C	475.900,00	404.368,73	71.531,27-
824600	EINN. A.D. VERMIETUNG U. VERPACHTUNG/A.DIENSTBARK.U.B	14	1	D	0805	C	0,00	0,00	0,00
824700	EINN. A.D. VERMIETUNG U. VERPACHTUNG/A.DIENSTBARK.U.B BAUZINSE	14	1	D	0800	C	4.500,00	4.505,73	5,73
824995	EINN. A.D. VERMIETUNG U. VERPACHTUNG/A.DIENSTBARK.U.B	14	1	D	0804	C	100,00	61,08	38,92-
825000	EINN. A.D. UNTERVERMIETUNG U. UNTERVERPACHTUNG V. ANGE	14	1	D	0804	C	0,00	0,00	0,00
825005	EINN. A.D. UNTERVERMIETUNG U. UNTERVERPACHTUNG V. ANGE	14	1	D	0804	C	453.600,00	479.640,74	26.040,74
829005	SONSTIGE EINNAHMEN VERSICHERUNGSRÜCKERSÄTZE	18	1	D	0804	C	0,00	8.342,22	8.342,22
	Summe Teilabschnitt 85310					Einnahmen	3.032.200,00	2.877.253,37	154.946,63-
1.85310	A u s g a b e n								
346000	INVESTITIONSDARLEHEN VON KREDITINSTITUTEN	65	8	S	SN21	C	32.600,00	32.750,26	150,26
451005	BRENNSTOFFE	23	1	D	0804	C	1.900,00	801,81	1.098,19-
459005	SONSTIGE VERBRAUCHSGÜTER	23	1	D	0804	C	0,00	1.920,62	1.920,62
580200	DGB ZUM AUSGLEICHSFONDS FÜR FAMILIENBEIHILFEN	20	0	D	0804	C	200,00	0,00	200,00-
581200	SONSTIGE DGB ZUR SOZIALEN SICHERHEIT	20	0	D	0804	C	1.100,00	0,00	1.100,00-
600005	STROM	24	1	D	0804	C	82.000,00	43.519,51	38.480,49-
601005	GAS	24	1	D	0804	C	31.400,00	31.377,32	22,68-
602005	WASSER	24	1	D	0804	C	13.400,00	9.121,11	4.278,89-
603005	WÄRME	24	1	D	0804	C	116.800,00	67.904,14	48.895,86-
613005	INSTANDH. VON SONSTIGEN GRUNDSTÜCKSEINRICHTUNGEN	24	3	D	0804	C	100,00	27,74	72,26-
614005	INSTANDH. VON GEBÄUDEN	24	3	D	0804	C	103.000,00	133.168,21	30.168,21
614006	INSTANDH. VON GEBÄUDEN GBG	24	3	D	0804	C	19.300,00	0,00	19.300,00-
614015	INSTANDH. VON GEBÄUDEN	24	3	D	0804	C	2.000,00	2.268,08	268,08
614025	INSTANDH. VON GEBÄUDEN	24	3	D	0804	C	400,00	1.085,78	685,78
631005	TELEKOMMUNIKATIONSDIENSTE	24	1	D	0804	C	700,00	0,00	700,00-
640005	RECHTSKOSTEN	24	8	D	0804	C	0,00	0,00	0,00
650000	ZINSEN FÜR FINANZSCHULDEN - INLAND	25	8	S	SN21	C	5.400,00	5.019,24	380,76-
670005	VERSICHERUNGEN	24	8	D	0804	C	86.200,00	70.370,86	15.829,14-
690005	SCHADENSFÄLLE	24	8	D	0804	C	0,00	599,86	599,86
700005	MIETZINSE	24	8	D	0804	C	248.700,00	215.360,10	33.339,90-
700200	MIETZINSE LEASINGRATEN	24	8	D	0800	C	491.600,00	437.381,91	54.218,09-
700505	MIETZINSE GBG-MIETEN	24	8	D	0804	C	809.700,00	769.542,63	40.157,37-
700705	MIETZINSE KÜNDIGUNGSVERZICHT	24	8	D	0804	C	371.500,00	361.460,06	10.039,94-
700805	MIETZINSE	24	3	D	0804	C	10.400,00	7.204,99	3.195,01-
710000	ÖFFENTLICHE ABGABEN, OHNE GEBÜHREN GEMÄSS FAG.	24	8	D	0804	C	14.300,00	11.160,17	3.139,83-
710005	ÖFFENTLICHE ABGABEN, OHNE GEBÜHREN GEMÄSS FAG.	24	8	D	0804	C	61.100,00	101.438,14	40.338,14
728005	ENTGELTE FÜR SONSTIGE LEISTUNGEN	24	8	D	0804	C	69.700,00	35.107,21	34.592,79-
728016	ENTGELTE FÜR SONSTIGE LEISTUNGEN GBG	24	9	D	0804	C	2.400,00	58.290,84	55.890,84

Ordentlicher Haushalt

8 DIENSTLEISTUNGEN

8 5 3 1 0 BETRIEBE FÜR WOHN- UND GESCHÄFTSGEBÄUDE A8/4

TA 8 5 3 1 0

Kenn- ziffer	Bezeichnung	RQ	FG	SN	AOB	R	Budget EUR	Laufendes Soll EUR	Abweichung EUR
728025	ENTGELTE FÜR SONSTIGE LEISTUNGEN	24	3	D	0804	C	0,00	392,05	392,05
728036	ENTGELTE FÜR SONSTIGE LEISTUNGEN GBG	24	9	D	0804	C	0,00	58.807,64	58.807,64
728520	ENTGELTE FÜR SONSTIGE LEISTUNGEN	24	9	D	0804	C	8.400,00	0,00	8.400,00-
769000	GEWINNENTN.D.GEM.V.UNTERNEHMUNGEN U.MARKTBEST.BETR	28	9	S	0800	C	447.900,00	421.173,09	26.726,91-
Summe Teilabschnitt 85310				Ausgaben			3.032.200,00	2.877.253,37	154.946,63-
				Einnahmen			3.032.200,00	2.877.253,37	
				Überschuss, Abgang (-)			0,00	0,00	

Ordentlicher Haushalt

8 DIENSTLEISTUNGEN

8 5 9 0 0 GERIATRISCHE GESUNDHEITZENTREN

TA 8 5 9 0 0

Kenn- ziffer	Bezeichnung	RQ	FG	SN	AOB	R	Budget EUR	Laufendes Soll EUR	Abweichung EUR
2.85900	E i n n a h m e n								
879000	INVESTITIONS-U.TILGUNGZUSCHÜSSE ZW.UNTERNEHM.U.GE	56	5	D	0800	C	1.280.900,00	1.280.900,00	0,00
	Summe Teilabschnitt 85900					Einnahmen	1.280.900,00	1.280.900,00	0,00
1.85900	A u s g a b e n								
759000	LFD. TRANSFERZAHLUNGEN AN NETTO-VERANSCHLAGTE UNTE	27	8	D	0800	E	1.280.900,00	1.280.900,00	0,00
	Summe Teilabschnitt 85900					Ausgaben	1.280.900,00	1.280.900,00	0,00
						Einnahmen	1.280.900,00	1.280.900,00	
	Überschuss, Abgang (-)						0,00	0,00	

Ordentlicher Haushalt

8 DIENSTLEISTUNGEN

8 8 6 0 0 BASALTSCHOTTERWERK WEITENDORF

TA 8 8 6 0 0

Kenn- ziffer	Bezeichnung	RQ	FG	SN	AOB	R	Budget EUR	Laufendes Soll EUR	Abweichung EUR
2.88600	E i n n a h m e n								
817005	KOSTENBEITRÄGE (KOSTENERSÄTZE) FÜR SONSTIGE LEISTUN	13	1	D	0804	C	2.500,00	0,00	2.500,00-
817305	KOSTENBEITRÄGE (KOSTENERSÄTZE) FÜR SONSTIGE LEISTUN	13	5	D	0804	C	0,00	2.937,32	2.937,32
824000	EINN.A.D.VERMIETUNG U.VERPACHTUNG/A.DIENSTBARK.U.B	14	5	D	1001	E	15.000,00	24.925,82	9.925,82
828200	RÜCKERSÄTZE VON AUSGABEN	18	5	D	0804	C	3.600,00	0,00	3.600,00-
	Summe Teilabschnitt 88600					Einnahmen	21.100,00	27.863,14	6.763,14
1.88600	A u s g a b e n								
670005	VERSICHERUNGEN	24	8	D	0804	C	0,00	445,09	445,09
710005	ÖFFENTLICHE ABGABEN, OHNE GEBÜHREN GEMÄSS FAG.	24	8	D	0804	C	1.400,00	2.417,78	1.017,78
710100	ÖFFENTLICHE ABGABEN, OHNE GEBÜHREN GEMÄSS FAG.	24	8	D	0804	C	5.000,00	1.914,00	3.086,00-
729009	SONSTIGE AUSGABEN VERWALTUNGSKOSTENBEITRAG	24	8	D	0803	C	2.500,00	1.694,30	805,70-
769000	GEWINNENTN.D.GEM.V.UNTERNEHMUNGEN U.MARKTBEST.BETR	28	9	D	0800	C	0,00	21.391,97	21.391,97
	Summe Teilabschnitt 88600					Ausgaben	8.900,00	27.863,14	18.963,14
						Einnahmen	21.100,00	27.863,14	
						Überschuss, Abgang (-)	12.200,00	0,00	

Ordentlicher Haushalt
 8 DIENSTLEISTUNGEN
 8 9 1 2 0 SCHLOSSBERGRESTAURANT

TA 8 9 1 2 0

Kenn- ziffer	Bezeichnung	RQ	FG	SN	AOB	R	Budget EUR	Laufendes Soll EUR	Abweichung EUR
2.89120	E i n n a h m e n								
879000	INVESTITIONS-U.TILGUNGZUSCHÜSSE ZW.UNTERNEHM.U.GE	56	5	D	0800	C	10.200,00	10.193,87	6,13-
	Summe Teilabschnitt 89120					Einnahmen	10.200,00	10.193,87	6,13-
1.89120	A u s g a b e n								
346000	INVESTITIONSDARLEHEN VON KREDITINSTITUTEN	65	8	S	SN21	C	10.200,00	10.193,87	6,13-
650000	ZINSEN FÜR FINANZSCHULDEN - INLAND	25	8	S	SN21	C	300,00	270,13	29,87-
	Summe Teilabschnitt 89120					Ausgaben	10.500,00	10.464,00	36,00-
						Einnahmen	10.200,00	10.193,87	
	Überschuss, Abgang (-)						300,00-	270,13-	

Ordentlicher Haushalt
 8 DIENSTLEISTUNGEN
 8 9 4 0 0 GRAZER STADTHALLE

TA 8 9 4 0 0

Kenn- ziffer	Bezeichnung	RQ	FG	SN	AOB	R	Budget EUR	Laufendes Soll EUR	Abweichung EUR
2.89400 E i n n a h m e n									
861001	LFD.TRANSFERZ. VON LÄNDERN, LANDESFONDS U. -KAMMER	15	0	D	SN21	C	1.096.900,00	1.112.195,28	15.295,28
879000	INVESTITIONS-U.TILGUNGZUSCHÜSSE ZW.UNTERNEHM.U.GE	56	5	D	0800	C	1.165.600,00	1.155.450,37	10.149,63-
Summe Teilabschnitt 89400		Einnahmen					2.262.500,00	2.267.645,65	5.145,65
1.89400 A u s g a b e n									
346000	INVESTITIONSDARLEHEN VON KREDITINSTITUTEN	65	8	S	SN21	C	2.034.500,00	2.034.404,04	95,96-
650000	ZINSEN FÜR FINANZSCHULDEN - INLAND	25	8	S	SN21	C	228.000,00	233.241,61	5.241,61
Summe Teilabschnitt 89400		Ausgaben					2.262.500,00	2.267.645,65	5.145,65
		Einnahmen					2.262.500,00	2.267.645,65	
Überschuss, Abgang (-)							0,00	0,00	

Ordentlicher Haushalt
 8 DIENSTLEISTUNGEN
 8 9 5 0 0 GRAZER SÜDOST - MESSE

TA 8 9 5 0 0

Kenn- ziffer	Bezeichnung	RQ	FG	SN	AOB	R	Budget EUR	Laufendes Soll EUR	Abweichung EUR
2.89500	E i n n a h m e n								
879000	INVESTITIONS-U.TILGUNGZUSCHÜSSE ZW.UNTERNEHM.U.GE	56	5	D	0800	C	38.800,00	38.758,87	41,13-
	Summe Teilabschnitt 89500					Einnahmen	38.800,00	38.758,87	41,13-
1.89500	A u s g a b e n								
346000	INVESTITIONSDARLEHEN VON KREDITINSTITUTEN	65	8	S	SN21	C	38.800,00	38.758,87	41,13-
650000	ZINSEN FÜR FINANZSCHULDEN - INLAND	25	8	S	SN21	C	9.900,00	9.873,03	26,97-
755000	LFD. TRANSFERZ. AN UNTERNEHMUNGEN (OHNE FINANZUNTE	27	4	S	0800	C	2.000.000,00	2.000.000,00	0,00
	Summe Teilabschnitt 89500					Ausgaben	2.048.700,00	2.048.631,90	68,10-
						Einnahmen	38.800,00	38.758,87	
	Überschuss, Abgang (-)						2.009.900,00-	2.009.873,03-	

Ordentlicher Haushalt

8 DIENSTLEISTUNGEN

8 9 5 1 0 AUSSTELLUNGSHALLE, SCHLOSSBERG

TA 8 9 5 1 0

Kenn- ziffer	Bezeichnung	RQ	FG	SN	AOB	R	Budget EUR	Laufendes Soll EUR	Abweichung EUR
2.89510	E i n n a h m e n								
817300	KOSTENBEITRÄGE (KOSTENERSÄTZE) FÜR SONSTIGE LEISTUN	13	1	D	0805	C	0,00	0,00	0,00
824000	EINN.A.D.VERMIETUNG U.VERPACHTUNG/A.DIENSTBARK.U.B	14	1	D	0804	C	0,00	0,00	0,00
824200	EINN.A.D.VERMIETUNG U.VERPACHTUNG/A.DIENSTBARK.U.B	14	5	D	0804	C	0,00	0,00	0,00
879000	INVESTITIONS-U.TILGUNGZUSCHÜSSE ZW.UNTERNEHM.U.GE	56	5	D	0800	C	197.500,00	197.412,76	87,24-
	Summe Teilabschnitt 89510						197.500,00	197.412,76	87,24-
	Einnahmen								
1.89510	A u s g a b e n								
346000	INVESTITIONSDARLEHEN VON KREDITINSTITUTEN	65	8	S	SN21	C	197.500,00	197.412,76	87,24-
650000	ZINSEN FÜR FINANZSCHULDEN - INLAND	25	8	S	SN21	C	4.300,00	4.321,22	21,22
728036	ENTGELTE FÜR SONSTIGE LEISTUNGEN GBG	24	9	D	0804	C	2.700,00	2.860,00	160,00
	Summe Teilabschnitt 89510						204.500,00	204.593,98	93,98
	Ausgaben								
	Einnahmen						197.500,00	197.412,76	
	Überschuss, Abgang (-)						7.000,00-	7.181,22-	

Ordentlicher Haushalt
8 DIENSTLEISTUNGEN
8 9 9 0 0 ZENTRALKÜCHE

Seite 352

TA 8 9 9 0 0

Kenn- ziffer	Bezeichnung	RQ	FG	SN	AOB	R	Budget EUR	Laufendes Soll EUR	Abweichung EUR
2.89900	E i n n a h m e n								
810000	LEISTUNGSERLÖSE	13	1	D	0500	B	994.600,00	1.223.664,33	229.064,33
810009	LEISTUNGSERLÖSE VERGÜTUNGEN FÜR VERKÖSTIGUNGEN	13	4	D	0500	B	2.297.600,00	2.258.168,87	39.431,13-
810400	LEISTUNGSERLÖSE TAGESZENTRUM	13	1	D	0500	B	28.800,00	13.584,65	15.215,35-
810500	LEISTUNGSERLÖSE	13	1	D	0500	B	600,00	11,40	588,60-
810700	LEISTUNGSERLÖSE MARIENSTÜBERL	13	1	D	0500	B	177.500,00	330.102,83	152.602,83
810800	LEISTUNGSERLÖSE	13	1	D	0500	B	10.000,00	3.970,19	6.029,81-
817000	KOSTENBEITRÄGE (KOSTENERSÄTZE) FÜR SONSTIGE LEISTUN	13	5	D	0500	B	26.700,00	17.223,14	9.476,86-
817100	KOSTENBEITRÄGE (KOSTENERSÄTZE) FÜR SONSTIGE LEISTUN	13	1	D	0500	B	1.000,00	605,90	394,10-
817305	EINN.A.D.VERMIETUNG U.VERPACHTUNG/A.DIENSTBARK.U.B	13	1	D	0500	B	0,00	75,42	75,42
824005	EINN.A.D.VERMIETUNG U.VERPACHTUNG/A.DIENSTBARK.U.B	14	1	D	0500	B	1.000,00	1.041,36	41,36
824200	EINN.A.D.VERMIETUNG U.VERPACHTUNG/A.DIENSTBARK.U.B	14	5	D	0500	B	0,00	0,00	0,00
824205	EINN.A.D.VERMIETUNG U.VERPACHTUNG/A.DIENSTBARK.U.B	14	1	D	0500	B	800,00	1.654,84	854,84
829000	SONSTIGE EINNAHMEN	18	5	D	0500	B	100,00	0,00	100,00-
829005	SONSTIGE EINNAHMEN	18	1	D	0500	B	100,00	0,00	100,00-
	Summe Teilabschnitt 89900						3.538.800,00	3.850.102,93	311.302,93
	Einnahmen								
1.89900	A u s g a b e n								
020000	MASCHINEN UND MASCHINELLE ANLAGEN	41	3	D	0500	B	100,00	0,00	100,00-
030000	WERKZEUGE U.SONST.ERZEUGUNGSHILFSMITTEL	41	3	D	0500	B	1.000,00	0,00	1.000,00-
043000	BETRIEBSAUSSTATTUNG	41	3	D	0500	B	15.300,00	55.366,83	40.066,83
043006	BETRIEBSAUSSTATTUNG GBG	41	3	D	0500	B	0,00	2.470,00	2.470,00
346000	INVESTITIONSDARLEHEN VON KREDITINSTITUTEN	65	8	S	SN21	C	62.100,00	56.519,07	5.580,93-
400000	GERINGWERTIGE WIRTSCHAFTSGÜTER D.ANLAGEVERMÖGENS	23	1	D	0500	B	1.000,00	173,12	826,88-
400100	GERINGWERTIGE WIRTSCHAFTSGÜTER D.ANLAGEVERMÖGENS DIENSTKLEIDER	23	1	D	0500	B	1.500,00	2.249,80	749,80
400200	GERINGWERTIGE WIRTSCHAFTSGÜTER D.ANLAGEVERMÖGENS	23	3	D	0500	B	88.000,00	32.386,50	55.613,50-
402000	MATERIALIEN F.INNERBETRIEBLICHE LEISTUNGEN	23	1	D	0500	B	100,00	0,00	100,00-
409000	GERINGWERTIGE ERSATZTEILE	23	1	D	0500	B	1.000,00	54,14	945,86-
420000	PFLANZLICHE ROHSTOFFE	23	1	D	0500	B	100,00	0,00	100,00-
424000	ROH- UND HILFSSTOFFE FÜR DAS BAUNEBCENGEWERBE	23	1	D	0500	B	100,00	0,00	100,00-
425000	SONSTIGE ROH- UND HILFSSTOFFE	23	1	D	0500	B	2.100,00	122,43	1.977,57-
428000	FERTIG BEZOGENE TEILE	23	1	D	0500	B	300,00	172,87	127,13-
430000	LEBENSMITTEL	23	9	D	0500	B	1.370.900,00	1.358.262,00	12.638,00-
452000	TREIBSTOFFE	23	1	D	0500	B	12.000,00	8.816,64	3.183,36-
453000	SCHMIER- UND SCHLEIFMITTEL	23	1	D	0500	B	300,00	13,32	286,68-
454006	REINIGUNGSMITTEL GBG	23	1	D	0500	B	0,00	2.424,52	2.424,52
454100	REINIGUNGSMITTEL	23	1	D	0500	B	0,00	15.251,36	15.251,36
455000	CHEMISCHE UND SONSTIGE ARTVERWANDTE MITTEL	23	1	D	0500	B	6.000,00	2.716,08	3.283,92-
456000	SCHREIB-, ZEICHEN- UND SONSTIGE BÜROMITTEL	23	1	D	0500	B	1.600,00	2.653,11	1.053,11
456990	SCHREIB-, ZEICHEN- UND SONSTIGE BÜROMITTEL	23	1	D	0500	B	100,00	0,00	100,00-
457000	DRUCKWERKE	23	1	D	0500	B	0,00	94,14	94,14
457009	DRUCKWERKE KOPIERSERVICE MDPA	23	1	D	0500	B	600,00	27,02	572,98-
458000	MITTEL ZUR ÄRZTL. BETREUUNG UND GESUNDHEITSVORSORG	23	1	D	0500	B	600,00	314,35	285,65-
459000	SONSTIGE VERBRAUCHSGÜTER	23	1	D	0500	B	2.000,00	121,32	1.878,68-
459100	SONSTIGE VERBRAUCHSGÜTER	23	1	D	0500	B	10.000,00	6.584,73	3.415,27-

Ordentlicher Haushalt
8 DIENSTLEISTUNGEN
8 9 9 0 0 ZENTRALKÜCHE

TA 8 9 9 0 0

Kenn- ziffer	Bezeichnung	RQ	FG	SN	AOB	R	Budget EUR	Laufendes Soll EUR	Abweichung EUR
500000	GELDBEZÜGE DER BEAMTEN DER VERWALTUNG	20	0	S	0500	B	40.100,00	42.934,68	2.834,68
501000	GELDBEZÜGE DER BEAMTEN IN HANDWERKLICHER VERWENDUN	20	0	S	0500	B	550.000,00	523.014,08	26.985,92-
501010	GELDBEZÜGE DER BEAMTEN IN HANDWERKLICHER VERWENDUN	20	0	S	0500	B	18.600,00	17.870,12	729,88-
510000	GELDBEZÜGE DER VERTRAGSBEDIENSTETEN DER VERWALTUNG	20	0	S	0500	B	118.700,00	126.684,21	7.984,21
510010	GELDBEZÜGE DER VERTRAGSBEDIENSTETEN DER VERWALTUNG	20	0	S	0500	B	1.700,00	1.387,76	312,24-
511000	GELDBEZÜGE DER VB. IN HANDWERKLICHER VERWENDUNG	20	0	S	0500	B	410.000,00	320.541,24	89.458,76-
511010	GELDBEZÜGE DER VB. IN HANDWERKLICHER VERWENDUNG	20	0	S	0500	B	7.200,00	6.620,32	579,68-
523100	GELDBEZÜGE DER NICHT GANZJÄHRIG BESCHÄFTIGTEN ARBE	20	0	S	0500	B	25.800,00	16.968,77	8.831,23-
563000	SONSTIGE AUFWANDSENTSCHÄDIGUNGEN	20	0	S	0500	B	10.000,00	10.185,07	185,07
565000	MEHRLEISTUNGSVERGÜTUNGEN	20	0	S	0500	B	2.100,00	2.136,02	36,02
565300	MEHRLEISTUNGSVERGÜTUNGEN	20	0	D	0500	B	4.000,00	0,00	4.000,00-
569000	SONSTIGE NEBENGEBÜHREN	20	0	S	0500	B	45.100,00	40.254,69	4.845,31-
580000	DGB ZUM AUSGLEICHSFONDS FÜR FAMILIENBEIHLIFEN	20	0	S	0500	B	49.400,00	45.721,99	3.678,01-
581000	SONSTIGE DGB ZUR SOZIALEN SICHERHEIT	20	0	S	0500	B	136.100,00	121.625,94	14.474,06-
581500	SONSTIGE DGB ZUR SOZIALEN SICHERHEIT	20	0	S	0500	B	26.700,00	24.869,12	1.830,88-
590000	FREIWILLIGE SOZIALLEISTUNGEN (NUR BARLEISTUNGEN)	20	0	S	0500	B	1.200,00	1.077,97	122,03-
600005	STROM	24	1	D	0500	B	63.000,00	57.897,20	5.102,80-
601005	GAS	24	1	D	0500	B	40.000,00	30.379,23	9.620,77-
602005	WASSER	24	1	D	0804	C	7.200,00	6.093,73	1.106,27-
614000	INSTANDH. VON GEBÄUDEN	24	3	D	0500	B	0,00	289,45	289,45
614005	INSTANDH. VON GEBÄUDEN	24	3	D	0500	B	10.000,00	22.487,51	12.487,51
614006	INSTANDH. VON GEBÄUDEN GBG	24	3	D	0500	B	14.500,00	6.000,00	8.500,00-
614100	INSTANDH. VON GEBÄUDEN	24	3	D	0500	B	10.000,00	227,17	9.772,83-
616000	INSTANDH. VON MASCHINEN U. MASCHINELLEN ANLAGEN	24	3	D	0500	B	6.000,00	759,77	5.240,23-
617000	INSTANDH. VON FAHRZEUGEN	24	3	D	0500	B	100,00	7.646,21	7.546,21
617008	INSTANDH. VON FAHRZEUGEN HOLDING	24	3	D	0500	B	5.000,00	9.302,73	4.302,73
617300	INSTANDH. VON FAHRZEUGEN WB	24	3	D	0500	B	10.200,00	0,00	10.200,00-
618000	INSTANDH. VON SONSTIGEN ANLAGEN	24	3	D	0500	B	0,00	807,70	807,70
618100	INSTANDH. VON SONSTIGEN ANLAGEN	24	3	D	0500	B	18.000,00	23.931,03	5.931,03
619000	INSTANDH. VON SONDERANLAGEN	24	3	D	0500	B	10.000,00	540,86	9.459,14-
619100	INSTANDH. VON SONDERANLAGEN	24	3	D	0500	B	0,00	2.111,41	2.111,41
620000	PERSONEN- UND GÜTERTRANSPORTE	24	8	D	0500	B	100,00	70,55	29,45-
650000	ZINSEN FÜR FINANZSCHULDEN - INLAND	25	8	S	SN21	C	11.000,00	13.067,61	2.067,61
670005	VERSICHERUNGEN	24	8	D	0804	C	3.200,00	3.152,21	47,79-
700200	MIETZINSE LEASINGRATEN	24	8	D	0800	C	79.800,00	92.520,78	12.720,78
700505	MIETZINSE	24	9	D	0804	C	1.200,00	1.225,08	25,08
710005	ÖFFENTLICHE ABGABEN, OHNE GEBÜHREN GEMÄSS FAG.	24	8	D	0804	C	7.300,00	513,00	6.787,00-
710050	ÖFFENTLICHE ABGABEN, OHNE GEBÜHREN GEMÄSS FAG.	24	8	S	SN28	C	33.600,00	30.907,74	2.692,26-
710100	ÖFFENTLICHE ABGABEN, OHNE GEBÜHREN GEMÄSS FAG.	24	8	D	0500	B	1.000,00	324,00	676,00-
728005	ENTGELTE FÜR SONSTIGE LEISTUNGEN	24	8	D	0804	C	10.200,00	3.474,17	6.725,83-
728006	ENTGELTE FÜR SONSTIGE LEISTUNGEN GBG	24	3	D	0500	B	0,00	450,00	450,00
728007	ENTGELTE FÜR SONSTIGE LEISTUNGEN ITG	24	9	D	0500	B	0,00	20.160,00	20.160,00
728008	ENTGELTE FÜR SONSTIGE LEISTUNGEN HOLDING	24	9	D	0500	B	300,00	287,84	12,16-
728016	ENTGELTE FÜR SONSTIGE LEISTUNGEN GBG-REINIGUNG	24	9	D	0500	B	1.400,00	0,00	1.400,00-
728025	ENTGELTE FÜR SONSTIGE LEISTUNGEN	24	3	D	0500	B	1.000,00	0,00	1.000,00-
728036	ENTGELTE FÜR SONSTIGE LEISTUNGEN GBG	24	9	D	0804	C	3.600,00	3.807,41	207,41
728200	ENTGELTE FÜR SONSTIGE LEISTUNGEN	24	9	D	0500	B	2.000,00	650,57	1.349,43-
728300	ENTGELTE FÜR SONSTIGE LEISTUNGEN WB	24	9	D	0500	B	1.100,00	5.306,07	4.206,07
728310	ENTGELTE FÜR SONSTIGE LEISTUNGEN SCHULUNGEN	24	9	D	0500	B	0,00	50,00	50,00
728400	ENTGELTE FÜR SONSTIGE LEISTUNGEN	24	9	D	0500	B	3.000,00	4.190,85	1.190,85

Ordentlicher Haushalt
 8 DIENSTLEISTUNGEN
 8 9 9 0 0 ZENTRALKÜCHE

TA 8 9 9 0 0

Kenn- ziffer	Bezeichnung						Budget	Laufendes Soll	Abweichung
		RQ	FG	SN	AOB	R	EUR	EUR	EUR
728500	ENTGELTE FÜR SONSTIGE LEISTUNGEN WÄSCHEREINIGUNG	24	9	D	0500	B	9.000,00	564,47	8.435,53-
728980	ENTGELTE FÜR SONSTIGE LEISTUNGEN	24	9	D	0500	B	2.400,00	3.495,88	1.095,88
769000	GEWINNENTN.D.GEM.V.UNTERNEHMUNGEN U.MARKTBEST.BETR	28	9	D	0800	C	150.100,00	648.725,37	498.625,37
Summe Teilabschnitt 89900							3.538.800,00	3.850.102,93	311.302,93
		Ausgaben					3.538.800,00	3.850.102,93	
		Einnahmen							
		Überschuss, Abgang (-)					0,00	0,00	

Kenn- ziffer	Bezeichnung	RQ	FG	SN	AOB	R	Budget EUR	Laufendes Soll EUR	Abweichung EUR
2.90000 E i n n a h m e n									
817009	KOSTENBEITRÄGE (KOSTENERSÄTZE) FÜR SONSTIGE LEISTUN	13	4	D	0800	C	5.064.400,00	5.017.050,00	47.350,00-
817305	KOSTENBEITRÄGE (KOSTENERSÄTZE) FÜR SONSTIGE LEISTUN	13	5	D	0804	C	0,00	293,02	293,02
824000	EINN.A.D.VERMIETUNG U.VERPACHTUNG/A.DIENSTBARK.U.B	14	1	D	0804	C	5.500,00	4.663,61	836,39-
824205	EINN.A.D.VERMIETUNG U.VERPACHTUNG/A.DIENSTBARK.U.B	14	5	D	0804	C	0,00	6,70	6,70
828000	RÜCKERSÄTZE VON AUSGABEN	18	5	D	0800	C	0,00	237,43	237,43
829000	SONSTIGE EINNAHMEN	18	5	D	0800	C	0,00	5.855.199,65	5.855.199,65
829005	SONSTIGE EINNAHMEN	18	5	D	0804	C	0,00	72,53	72,53
829100	SONSTIGE EINNAHMEN GUF	18	5	D	0800	C	0,00	20.100,00	20.100,00
829200	SONSTIGE EINNAHMEN HAFTUNGSPROVISIONEN	18	5	D	0800	C	5.410.000,00	7.787.875,81	2.377.875,81
829500	SONSTIGE EINNAHMEN ZENTRALE ECKWERTKÜRZUNG	18	8	D	0800	C	15.600,00	0,00	15.600,00-
Summe Teilabschnitt 90000 Einnahmen							10.495.500,00	18.685.498,75	8.189.998,75
1.90000 A u s g a b e n									
346000	INVESTITIONSDARLEHEN VON KREDITINSTITUTEN	65	8	S	SN21	C	2.800,00	2.812,67	12,67
400000	GERINGWERTIGE WIRTSCHAFTSGÜTER D.ANLAGEVERMÖGENS	23	1	D	0800	C	0,00	3.708,41	3.708,41
456000	SCHREIB-, ZEICHEN- UND SONSTIGE BÜROMITTEL	23	1	D	0800	C	0,00	909,13	909,13
457000	DRUCKWERKE	23	1	D	0800	C	0,00	2.462,82	2.462,82
457009	DRUCKWERKE KOPIERSERVICE - MDPA	23	1	D	0800	C	0,00	2.390,97	2.390,97
459000	SONSTIGE VERBRAUCHSGÜTER	23	1	D	0800	C	0,00	5,65	5,65
459005	SONSTIGE VERBRAUCHSGÜTER	23	2	D	0804	C	0,00	14,78	14,78
500000	GELDBEZÜGE DER BEAMTEN DER VERWALTUNG	20	0	S	0800	C	450.000,00	404.030,66	45.969,34-
500010	GELDBEZÜGE DER BEAMTEN DER VERWALTUNG	20	0	S	0800	C	9.400,00	21.456,52	12.056,52
510000	GELDBEZÜGE DER VERTRAGSBEDIENSTETEN DER VERWALTUNG	20	0	S	0800	C	435.000,00	421.718,59	13.281,41-
510010	GELDBEZÜGE DER VERTRAGSBEDIENSTETEN DER VERWALTUNG	20	0	S	0800	C	3.300,00	2.198,17	1.101,83-
560000	REISEGEBÜHREN	20	0	D	0800	C	0,00	1.836,94	1.836,94
565000	MEHRLEISTUNGSVERGÜTUNGEN	20	0	S	0800	C	16.200,00	11.057,55	5.142,45-
565300	MEHRLEISTUNGSVERGÜTUNGEN	20	0	D	0800	C	0,00	6.120,01	6.120,01
569000	SONSTIGE NEBENGEBÜHREN	20	0	S	0800	C	1.500,00	0,00	1.500,00-
580000	DGB ZUM AUSGLEICHFONDS FÜR FAMILIENBEIHILFEN	20	0	S	0800	C	45.000,00	38.948,87	6.051,13-
581000	SONSTIGE DGB ZUR SOZIALEN SICHERHEIT	20	0	S	0800	C	105.000,00	90.108,27	14.891,73-
581500	SONSTIGE DGB ZUR SOZIALEN SICHERHEIT	20	0	S	0800	C	24.200,00	19.913,96	4.286,04-
590000	FREIWILLIGE SOZIALLEISTUNGEN (NUR BARLEISTUNGEN)	20	0	S	0800	C	3.500,00	3.116,06	383,94-
600005	STROM	24	1	D	0804	C	2.700,00	3.595,00	895,00
602005	WASSER	24	1	D	0804	C	200,00	274,05	74,05
603005	WÄRME	24	1	D	0804	C	4.600,00	6.120,02	1.520,02
613005	INSTANDH. VON SONSTIGEN GRUNDSTÜCKSEINRICHTUNGEN	24	3	D	0804	C	0,00	245,41	245,41
614005	INSTANDH. VON GEBÄUDEN	24	3	D	0804	C	1.100,00	4.376,79	3.276,79
614015	INSTANDH. VON GEBÄUDEN	24	3	D	0804	C	100,00	19,35	80,65-
614025	INSTANDH. VON GEBÄUDEN	24	3	D	0804	C	0,00	52,58	52,58
620000	PERSONEN- UND GÜTERTRANSPORTE	24	8	D	0800	C	0,00	11,00	11,00
630000	POSTDIENSTE	24	1	D	MDFA	A	200,00	98,95	101,05-
631500	TELEKOMMUNIKATIONSDIENSTE	24	1	D	0800	C	0,00	712,68	712,68
642000	BERATUNGSKOSTEN	24	9	D	0800	C	312.000,00	274.111,44	37.888,56-
650000	ZINSEN FÜR FINANZSCHULDEN - INLAND	25	8	S	SN21	C	0,00	101,00	101,00

Ordentlicher Haushalt

9 FINANZWIRTSCHAFT
9 0 0 0 0 FINANZ- UND VERMÖGENSDIREKTION

TA 9 0 0 0 0

Kenn- ziffer	Bezeichnung	RQ	FG	SN	AOB	R	Budget EUR	Laufendes Soll EUR	Abweichung EUR
670005	VERSICHERUNGEN	24	8	D	0804	C	400,00	1.127,17	727,17
700005	MIETZINSE	24	8	D	0804	C	14.200,00	7.891,27	6.308,73-
700100	MIETZINSE	24	8	D	0800	C	0,00	4.257,14	4.257,14
700200	MIETZINSE LEASINGRATEN	24	8	D	0800	C	15.700,00	18.244,33	2.544,33
700505	MIETZINSE	24	8	D	0804	C	0,00	3.245,83	3.245,83
700805	MIETZINSE	24	3	D	0804	C	100,00	144,33	44,33
710005	ÖFFENTLICHE ABGABEN, OHNE GEBÜHREN GEMÄSS FAG.	24	8	D	0804	C	1.300,00	2.949,58	1.649,58
710100	ÖFFENTLICHE ABGABEN, OHNE GEBÜHREN GEMÄSS FAG.	24	8	D	0800	C	243.200,00	243.086,84	113,16-
723000	AMTSPAUSCHALIEN UND REPRÄSENTATIONSAUSGABEN	24	9	D	0800	C	0,00	898,35	898,35
728005	ENTGELTE FÜR SONSTIGE LEISTUNGEN	24	8	D	0804	C	800,00	248,87	551,13-
728007	ENTGELTE FÜR SONSTIGE LEISTUNGEN ITG	24	9	D	0800	C	82.400,00	82.344,00	56,00-
728016	ENTGELTE FÜR SONSTIGE LEISTUNGEN GBG-REINIGUNG	24	9	D	0800	C	40.000,00	18.523,00	21.477,00-
728025	ENTGELTE FÜR SONSTIGE LEISTUNGEN	24	8	D	0804	C	0,00	11,41	11,41
728026	ENTGELTE FÜR SONSTIGE LEISTUNGEN GBG	24	9	D	0804	C	13.600,00	6.219,36	7.380,64-
728036	ENTGELTE FÜR SONSTIGE LEISTUNGEN GBG	24	9	D	0804	C	1.200,00	1.184,37	15,63-
728107	ENTGELTE FÜR SONSTIGE LEISTUNGEN	24	9	D	0800	C	0,00	3.847,00	3.847,00
728200	ENTGELTE FÜR SONSTIGE LEISTUNGEN	24	9	D	0800	C	0,00	11.732,75	11.732,75
728207	ENTGELTE FÜR SONSTIGE LEISTUNGEN ITG	24	8	D	MD00	A	0,00	1.155,00	1.155,00
728400	ENTGELTE FÜR SONSTIGE LEISTUNGEN SCHULUNGEN	24	9	D	0800	C	0,00	2.169,03	2.169,03
728980	ENTGELTE FÜR SONSTIGE LEISTUNGEN	24	9	D	0800	C	0,00	3.020,38	3.020,38
755300	LFD. TRANSFERZ. AN UNTERNEHMUNGEN (OHNE FINANZUNTE	27	5	D	0800	C	405.000,00	23.457,08	381.542,92-
757100	LFD. TRANSFERZ. AN PRIV.ORGANISATIONEN O.ERWERBSZW	27	5	D	0800	C	100.000,00	91.025,00	8.975,00-
Summe Teilabschnitt 90000		Ausgaben					2.334.700,00	1.849.310,39	485.389,61-
		Einnahmen					10.495.500,00	18.685.498,75	
		Überschuss, Abgang (-)					8.160.800,00	16.836.188,36	

Ordentlicher Haushalt

9 FINANZWIRTSCHAFT
9 0 0 1 0 ABTEILUNG FÜR RECHNUNGSWESEN

TA 9 0 0 1 0

Kenn- ziffer	Bezeichnung	RQ	FG	SN	AOB	R	Budget EUR	Laufendes Soll EUR	Abweichung EUR
2.90010	E i n n a h m e n								
817000	KOSTENBEITRÄGE (KOSTENERSÄTZE) FÜR SONSTIGE LEISTUN	13	5	D	0803	C	12.000,00	11.333,83	666,17-
817200	KOSTENBEITRÄGE (KOSTENERSÄTZE) FÜR SONSTIGE LEISTUN	13	5	D	0803	C	0,00	0,35	0,35
817305	KOSTENBEITRÄGE (KOSTENERSÄTZE) FÜR SONSTIGE LEISTUN	13	5	D	0804	C	0,00	1.708,93	1.708,93
823000	ZINSEN	14	5	D	0803	C	500,00	1.694,55	1.194,55
829000	SONSTIGE EINNAHMEN	18	5	D	0803	C	0,00	912,68	912,68
829100	SONSTIGE EINNAHMEN	18	5	D	0803	C	0,00	86,13	86,13
829200	SONSTIGE EINNAHMEN GUF	18	5	D	0803	C	10.000,00	0,00	10.000,00-
829500	SONSTIGE EINNAHMEN ZENTRALE ECKWERTKÜRZUNG	18	8	D	0803	C	21.100,00	0,00	21.100,00-
849000	NEBENANSPRÜCHE SÄUMNISZUSCHLÄGE UND MAHNGEBÜHREN	10	1	D	0800	C	0,00	0,00	0,00
849100	NEBENANSPRÜCHE STUNDUNGSZINSEN	10	1	D	0800	C	0,00	4,68-	4,68-
849200	NEBENANSPRÜCHE	10	1	D	1002	A	0,00	0,00	0,00
864000	LF.D.TRANSFERZ. V.SONST.TRÄGERN D.ÖFFENTL.RECHTS	15	3	S	0803	C	0,00	12.174,70	12.174,70
	Summe Teilabschnitt 90010					Einnahmen	43.600,00	27.906,49	15.693,51-
1.90010	A u s g a b e n								
042000	AMTSAUSSTATTUNG	41	3	D	0803	C	15.000,00	1.233,26	13.766,74-
346000	INVESTITIONSDARLEHEN VON KREDITINSTITUTEN	65	8	S	SN21	C	79.000,00	79.032,29	32,29
400000	GERINGWERTIGE WIRTSCHAFTSGÜTER D.ANLAGEVERMÖGENS	23	1	D	0803	C	32.500,00	20.438,43	12.061,57-
454006	REINIGUNGSMITTEL GBG	23	3	D	0803	C	0,00	43,79	43,79
454100	REINIGUNGSMITTEL	23	1	D	0803	C	100,00	0,00	100,00-
456000	SCHREIB-, ZEICHEN- UND SONSTIGE BÜROMITTEL	23	1	D	0803	C	2.300,00	1.112,71	1.187,29-
456009	SCHREIB-, ZEICHEN- UND SONSTIGE BÜROMITTEL KOPIERSERVICE - MDP	23	9	D	0803	C	300,00	0,00	300,00-
457000	DRUCKWERKE	23	1	D	0803	C	2.500,00	1.302,13	1.197,87-
457007	DRUCKWERKE ITG	23	1	D	0803	C	0,00	111,00	111,00
457009	DRUCKWERKE KOPIERSERVICE - MDP	23	1	D	0803	C	1.000,00	160,20	839,80-
459000	SONSTIGE VERBRAUCHSGÜTER	23	1	D	0803	C	400,00	98,92	301,08-
500000	GELDBEZÜGE DER BEAMTEN DER VERWALTUNG	20	0	S	0803	C	1.000.000,00	829.378,83	170.621,17-
500010	GELDBEZÜGE DER BEAMTEN DER VERWALTUNG	20	0	S	0803	C	22.800,00	34.857,14	12.057,14
510000	GELDBEZÜGE DER VERTRAGSBEDIENSTETEN DER VERWALTUNG	20	0	S	0803	C	450.200,00	611.991,48	161.791,48
510010	GELDBEZÜGE DER VERTRAGSBEDIENSTETEN DER VERWALTUNG	20	0	S	0803	C	10.900,00	9.251,36	1.648,64-
522500	GELDBEZÜGE DER NICHT GANZJÄHRIG BESCHÄFTIGTEN ANGE	20	0	D	0803	C	600,00	0,00	600,00-
560000	REISEGEBÜHREN	20	0	D	0803	C	1.000,00	0,00	1.000,00-
565000	MEHRLEISTUNGSVERGÜTUNGEN	20	0	S	0803	C	27.100,00	27.257,92	157,92
565300	MEHRLEISTUNGSVERGÜTUNGEN	20	0	D	0803	C	10.000,00	21.253,65	11.253,65
569000	SONSTIGE NEBENGEBÜHREN	20	0	S	0803	C	5.200,00	521,31	4.678,69-
580000	DGB ZUM AUSGLEICHSFONDS FÜR FAMILIENBEIHILFEN	20	0	S	0803	C	65.900,00	58.665,97	7.234,03-
581000	SONSTIGE DGB ZUR SOZIALEN SICHERHEIT	20	0	S	0803	C	141.000,00	166.548,71	25.548,71
581500	SONSTIGE DGB ZUR SOZIALEN SICHERHEIT	20	0	S	0803	C	38.800,00	33.217,40	5.582,60-
581900	SONSTIGE DGB ZUR SOZIALEN SICHERHEIT	20	0	D	0803	C	100,00	0,00	100,00-
590000	FREIWILLIGE SOZIALLEISTUNGEN (NUR BARLEISTUNGEN)	20	0	S	0803	C	6.500,00	5.940,11	559,89-
600005	STROM	24	1	D	0804	C	3.700,00	3.190,15	509,85-
602005	WASSER	24	1	D	0804	C	0,00	174,86	174,86
603005	WÄRME	24	1	D	0804	C	0,00	4.662,93	4.662,93
614000	INSTANDH. VON GEBÄUDEN	24	3	D	0804	C	0,00	195,55	195,55

Ordentlicher Haushalt

9 FINANZWIRTSCHAFT

9 0 0 1 0 ABTEILUNG FÜR RECHNUNGSWESEN

TA 9 0 0 1 0

Kenn- ziffer	Bezeichnung	RQ	FG	SN	AOB	R	Budget EUR	Laufendes Soll EUR	Abweichung EUR
614005	INSTANDH. VON GEBÄUDEN	24	3	D	0804	C	100,00	4.393,66	4.293,66
614006	INSTANDH. VON GEBÄUDEN GBG	24	3	D	0803	C	1.100,00	341,99	758,01-
618000	INSTANDH. VON SONSTIGEN ANLAGEN	24	3	D	0803	C	500,00	0,00	500,00-
618006	INSTANDH. VON SONSTIGEN ANLAGEN GBG	24	3	D	0803	C	800,00	0,00	800,00-
620000	PERSONEN- UND GÜTERTRANSPORTE	24	8	D	0803	C	500,00	673,78	173,78
630000	POSTDIENSTE	24	1	D	MDPA	A	6.500,00	4.784,15	1.715,85-
631500	TELEKOMMUNIKATIONSDIENSTE	24	1	D	0803	C	2.200,00	895,70	1.304,30-
650000	ZINSEN FÜR FINANZSCHULDEN - INLAND	25	8	S	SN21	C	6.200,00	5.568,10	631,90-
700005	MIETZINSE	24	8	D	0804	C	117.300,00	67.622,66	49.677,34-
700505	MIETZINSE	24	8	D	0804	C	0,00	15.138,60	15.138,60
710005	ÖFFENTLICHE ABGABEN, OHNE GEBÜHREN GEMÄS FAG.	24	8	D	0804	C	0,00	564,38	564,38
710100	ÖFFENTLICHE ABGABEN, OHNE GEBÜHREN GEMÄS FAG.	24	8	D	0803	C	2.500,00	2.051,94	448,06-
723000	AMTSPAUSCHALIEN UND REPRÄSENTATIONSAUSGABEN	24	9	D	0803	C	900,00	1.279,71	379,71
728000	ENTGELTE FÜR SONSTIGE LEISTUNGEN	24	9	D	0803	C	0,00	23.728,41	23.728,41
728005	ENTGELTE FÜR SONSTIGE LEISTUNGEN	24	3	D	0804	C	0,00	55,16	55,16
728006	ENTGELTE FÜR SONSTIGE LEISTUNGEN GBG	24	3	D	0803	C	27.100,00	0,00	27.100,00-
728007	ENTGELTE FÜR SONSTIGE LEISTUNGEN ITG	24	9	D	0803	C	180.500,00	180.540,00	40,00
728016	ENTGELTE FÜR SONSTIGE LEISTUNGEN GBG-REINIGUNG	24	9	D	0803	C	0,00	24.390,00	24.390,00
728026	ENTGELTE FÜR SONSTIGE LEISTUNGEN GBG	24	9	D	0804	C	0,00	0,00	0,00
728036	ENTGELTE FÜR SONSTIGE LEISTUNGEN GBG	24	9	D	0804	C	3.600,00	3.703,09	103,09
728200	ENTGELTE FÜR SONSTIGE LEISTUNGEN	24	9	D	0803	C	14.000,00	1.468,70	12.531,30-
728207	ENTGELTE FÜR SONSTIGE LEISTUNGEN	24	9	D	MD00	A	0,00	39.090,00	39.090,00
728300	ENTGELTE FÜR SONSTIGE LEISTUNGEN SCHULUNGEN	24	8	D	0803	C	0,00	358,40	358,40
729000	SONSTIGE AUSGABEN	24	9	D	0803	C	100,00	400,90	300,90
Summe Teilabschnitt 90010		Ausgaben					2.280.800,00	2.287.689,43	6.889,43
		Einnahmen					43.600,00	27.906,49	
		Überschuss, Abgang (-)					2.237.200,00-	2.259.782,94-	

Ordentlicher Haushalt

9 FINANZWIRTSCHAFT
9 0 0 2 0 ABTEILUNG FÜR GEMEINDEABGABEN

TA 9 0 0 2 0

Kenn- ziffer	Bezeichnung	RQ	FG	SN	AOB	R	Budget EUR	Laufendes Soll EUR	Abweichung EUR
2.90020 E i n n a h m e n									
803000	VERÄUSSERUNG VON HANDELSWAREN HUNDEMARKENVERKAUF	18	1	D	0802	C	1.000,00	220,00	780,00-
817000	KOSTENBEITRÄGE (KOSTENERSÄTZE) FÜR SONSTIGE LEISTUN	13	1	D	0802	C	300,00	130,00	170,00-
817100	KOSTENBEITRÄGE (KOSTENERSÄTZE) FÜR SONSTIGE LEISTUN RÜCKERSÄTZE ANTRAGSGEBÜHREN	13	1	D	0802	C	100.000,00	103.245,98	3.245,98
817300	KOSTENBEITRÄGE (KOSTENERSÄTZE) FÜR SONSTIGE LEISTUN	13	1	D	0802	C	200.000,00	353.453,43	153.453,43
817305	KOSTENBEITRÄGE (KOSTENERSÄTZE) FÜR SONSTIGE LEISTUN	13	5	D	0804	C	0,00	5.907,69	5.907,69
829000	SONSTIGE EINNAHMEN BEARBEITUNGSGEBÜHREN GERICHTSANTRÄGE	18	5	D	0802	C	25.000,00	27.104,41	2.104,41
829005	SONSTIGE EINNAHMEN	18	5	D	0804	C	0,00	63,02	63,02
829500	SONSTIGE EINNAHMEN ZENTRALE ECKWERTKÜRZUNG	18	8	D	0802	C	26.200,00	0,00	26.200,00-
	Summe Teilabschnitt 90020					Einnahmen	352.500,00	490.124,53	137.624,53
1.90020 A u s g a b e n									
042000	AMTSAUSSTATTUNG	41	3	D	0802	C	5.000,00	2.506,87	2.493,13-
042006	AMTSAUSSTATTUNG GBG	41	3	D	0802	C	0,00	9.661,29	9.661,29
042600	AMTSAUSSTATTUNG WB	41	3	D	0802	C	100,00	0,00	100,00-
346000	INVESTITIONSDARLEHEN VON KREDITINSTITUTEN	65	8	S	SN21	C	29.000,00	29.017,98	17,98
400000	GERINGWERTIGE WIRTSCHAFTSGÜTER D.ANLAGEVERMÖGENS	23	1	D	0802	C	5.000,00	190,79	4.809,21-
400106	GERINGWERTIGE WIRTSCHAFTSGÜTER D.ANLAGEVERMÖGENS GBG	23	1	D	0802	C	100,00	644,00	544,00
403000	HANDELSWAREN	23	1	D	0802	C	5.000,00	45,81	4.954,19-
424890	ROH- UND HILFSSTOFFE FÜR DAS BAUNEBCENGEWERBE	23	1	D	0802	C	100,00	0,00	100,00-
454100	REINIGUNGSMITTEL	23	1	D	0802	C	100,00	0,00	100,00-
454106	REINIGUNGSMITTEL GBG	23	1	D	0802	C	100,00	41,26	58,74-
456000	SCHREIB-, ZEICHEN- UND SONSTIGE BÜROMITTEL	23	1	D	0802	C	6.000,00	10.216,16	4.216,16
456990	SCHREIB-, ZEICHEN- UND SONSTIGE BÜROMITTEL	23	1	D	0802	C	5.000,00	0,00	5.000,00-
457000	DRUCKWERKE	23	1	D	0802	C	3.000,00	4.828,59	1.828,59
457009	DRUCKWERKE KOPIERSERVICE - MDPA	23	1	D	0802	C	24.000,00	6.951,22	17.048,78-
457100	DRUCKWERKE	23	1	D	0802	C	100,00	0,00	100,00-
458000	MITTEL ZUR ÄRZTL. BETREUUNG UND GESUNDHEITSVORSORG	23	1	D	0802	C	100,00	0,00	100,00-
459000	SONSTIGE VERBRAUCHSGÜTER	23	1	D	0802	C	100,00	1,69	98,31-
459006	SONSTIGE VERBRAUCHSGÜTER GBG	23	3	D	0802	C	200,00	84,80	115,20-
459100	SONSTIGE VERBRAUCHSGÜTER	23	1	D	0802	C	100,00	0,00	100,00-
500000	GELDBEZÜGE DER BEAMTEN DER VERWALTUNG	20	0	S	0802	C	1.810.000,00	1.952.243,58	142.243,58
500010	GELDBEZÜGE DER BEAMTEN DER VERWALTUNG	20	0	S	0802	C	48.900,00	50.790,73	1.890,73
510000	GELDBEZÜGE DER VERTRAGSBEDIENSTETEN DER VERWALTUNG	20	0	S	0802	C	350.000,00	227.844,95	122.155,05-
510010	GELDBEZÜGE DER VERTRAGSBEDIENSTETEN DER VERWALTUNG	20	0	S	0802	C	0,00	1.295,36	1.295,36
560000	REISEGEBÜHREN	20	0	D	0802	C	3.000,00	1.199,74	1.800,26-
563000	SONSTIGE AUFWANDSENTSCHÄDIGUNGEN	20	0	S	0802	C	8.000,00	8.709,35	709,35
563100	SONSTIGE AUFWANDSENTSCHÄDIGUNGEN	20	0	D	0802	C	4.000,00	1.647,24	2.352,76-
565000	MEHRLEISTUNGSVERGÜTUNGEN	20	0	S	0802	C	32.900,00	40.834,47	7.934,47
565300	MEHRLEISTUNGSVERGÜTUNGEN	20	0	D	0802	C	3.000,00	68,63	2.931,37-
567000	BELOHNUNGEN UND GELDAUSHILFEN	20	0	S	0802	C	0,00	75,00	75,00
569000	SONSTIGE NEBENGEBÜHREN	20	0	S	0802	C	6.300,00	1.009,64	5.290,36-
580000	DGB ZUM AUSGLEICHSFONDS FÜR FAMILIENBEIHILFEN	20	0	S	0802	C	90.000,00	91.370,33	1.370,33
581000	SONSTIGE DGB ZUR SOZIALEN SICHERHEIT	20	0	S	0802	C	145.000,00	130.199,76	14.800,24-
581500	SONSTIGE DGB ZUR SOZIALEN SICHERHEIT	20	0	S	0802	C	56.200,00	60.607,18	4.407,18

Ordentlicher Haushalt

9 FINANZWIRTSCHAFT
9 0 0 2 0 ABTEILUNG FÜR GEMEINDEABGABEN

TA 9 0 0 2 0

Kenn- ziffer	Bezeichnung	RQ	FG	SN	AOB	R	Budget EUR	Laufendes Soll EUR	Abweichung EUR
590000	FREIWILLIGE SOZIALLEISTUNGEN (NUR BARLEISTUNGEN)	20	0	S	0802	C	7.800,00	10.831,98	3.031,98
600005	STROM	24	1	D	0804	C	28.100,00	20.220,65	7.879,35-
602005	WASSER	24	1	D	0804	C	1.100,00	1.050,18	49,82-
603005	WÄRME	24	1	D	0804	C	18.600,00	10.852,31	7.747,69-
614000	INSTANDH. VON GEBÄUDEN	24	3	D	0802	C	1.000,00	0,00	1.000,00-
614005	INSTANDH. VON GEBÄUDEN	24	3	D	0804	C	2.900,00	11.516,69	8.616,69
614006	INSTANDH. VON GEBÄUDEN GBG	24	3	D	0802	C	13.000,00	7.781,25	5.218,75-
614015	INSTANDH. VON GEBÄUDEN	24	3	D	0804	C	0,00	151,64	151,64
614025	INSTANDH. VON GEBÄUDEN	24	3	D	0804	C	0,00	247,94	247,94
618000	INSTANDH. VON SONSTIGEN ANLAGEN	24	3	D	0802	C	100,00	0,00	100,00-
618006	INSTANDH. VON SONSTIGEN ANLAGEN GBG	24	3	D	0802	C	100,00	0,00	100,00-
618100	INSTANDH. VON SONSTIGEN ANLAGEN	24	3	D	0802	C	1.000,00	0,00	1.000,00-
620000	PERSONEN- UND GÜTERTRANSPORTE	24	8	D	0802	C	1.000,00	924,09	75,91-
630000	POSTDIENSTE	24	1	D	MDPA	A	81.000,00	86.395,48	5.395,48
631500	TELEKOMMUNIKATIONSDIENSTE	24	1	D	0802	C	0,00	994,80	994,80
640000	RECHTSKOSTEN GRUNDSTEUER	24	8	D	0802	C	55.500,00	54.339,80	1.160,20-
640010	RECHTSKOSTEN UNTERNEHMENSABGABEN	24	8	D	0802	C	50.000,00	40.051,20	9.948,80-
641000	PRÜFUNGSKOSTEN	24	8	D	0802	C	100,00	0,00	100,00-
650000	ZINSEN FÜR FINANZSCHULDEN - INLAND	25	8	S	SN21	C	2.300,00	2.277,66	22,34-
657000	GELDVERKEHRSSPESEN GRUNDSTEUER	24	8	D	0802	C	0,00	3.746,98	3.746,98
670005	VERSICHERUNGEN	24	8	D	0804	C	1.600,00	2.196,91	596,91
700200	MIETZINSE LEASINGRATEN	24	8	D	0800	C	108.400,00	124.209,70	15.809,70
700300	MIETZINSE KOPIERER	24	9	D	0802	C	2.500,00	0,00	2.500,00-
700805	MIETZINSE	24	8	D	0804	C	0,00	120,32	120,32
710005	ÖFFENTLICHE ABGABEN, OHNE GEBÜHREN GEMÄSS FAG.	24	8	D	0804	C	5.200,00	10.829,90	5.629,90
723000	AMTSPAUSCHALIEN UND REPRÄSENTATIONSAUSGABEN	24	9	D	0802	C	1.500,00	3.041,88	1.541,88
728000	ENTGELTE FÜR SONSTIGE LEISTUNGEN	24	9	D	MD00	A	0,00	40,00	40,00
728005	ENTGELTE FÜR SONSTIGE LEISTUNGEN	24	8	D	0804	C	7.100,00	890,37	6.209,63-
728006	ENTGELTE FÜR SONSTIGE LEISTUNGEN GBG	24	3	D	0802	C	3.000,00	0,00	3.000,00-
728007	ENTGELTE FÜR SONSTIGE LEISTUNGEN ITG	24	9	D	0802	C	255.400,00	255.336,00	64,00-
728016	ENTGELTE FÜR SONSTIGE LEISTUNGEN GBG-REINIGUNG	24	9	D	0802	C	47.100,00	47.100,00	0,00
728026	ENTGELTE FÜR SONSTIGE LEISTUNGEN GBG	24	9	D	0804	C	41.000,00	30.163,56	10.836,44-
728036	ENTGELTE FÜR SONSTIGE LEISTUNGEN GBG	24	9	D	0804	C	3.900,00	5.960,31	2.060,31
728070	ENTGELTE FÜR SONSTIGE LEISTUNGEN	24	9	D	0802	C	400,00	162,63	237,37-
728107	ENTGELTE FÜR SONSTIGE LEISTUNGEN	24	9	D	MD00	A	0,00	332.031,88	332.031,88
728310	ENTGELTE FÜR SONSTIGE LEISTUNGEN SCHULUNGEN	24	9	D	0802	C	5.100,00	2.969,70	2.130,30-
728980	ENTGELTE FÜR SONSTIGE LEISTUNGEN	24	9	D	0802	C	5.000,00	5.655,62	655,62
751001	LFD. TRANSFERZAHLUNGEN AN LÄNDER UND LANDESFONDS	26	5	D	0802	C	1.500,00	1.008,04	491,96-
768100	SONST. LFD. TRANSFERZAHLUNGEN AN PRIVATE HAUSHALTE	27	5	D	0802	C	8.900,00	555,00	8.345,00-
	Summe Teilabschnitt 90020						3.401.600,00	3.705.740,89	304.140,89
							Ausgaben		
							Einnahmen		
							352.500,00	490.124,53	
							Überschuss, Abgang (-)		
							3.049.100,00-	3.215.616,36-	

Ordentlicher Haushalt
 9 FINANZWIRTSCHAFT
 9 1 0 0 0 GELDVERKEHR

TA 9 1 0 0 0

Kenn- ziffer	Bezeichnung	RQ	FG	SN	AOB	R	Budget EUR	Laufendes Soll EUR	Abweichung EUR
2.91000	E i n n a h m e n								
823000	ZINSEN	14	5	D	0803	C	5.000,00	7.508,90	2.508,90
829000	SONSTIGE EINNAHMEN DISAGIO-BUNDESANTEIL	18	5	D	0803	C	0,00	0,00	0,00
829200	SONSTIGE EINNAHMEN	18	5	D	0803	C	1.000,00	997,81	2,19-
	Summe Teilabschnitt 91000					Einnahmen	6.000,00	8.506,71	2.506,71
1.91000	A u s g a b e n								
652000	SONSTIGE ZINSEN - INLAND	24	8	D	0803	C	500,00	0,00	500,00-
652100	SONSTIGE ZINSEN - INLAND	24	8	D	0803	C	120.000,00	216.998,71	96.998,71
657100	GELDVERKEHRSSPESEN	24	8	D	0803	C	100.000,00	74.367,86	25.632,14-
710100	ÖFFENTLICHE ABGABEN, OHNE GEBÜHREN GEMÄSS FAG. KEST	24	8	D	0803	C	1.200,00	1.660,95	460,95
	Summe Teilabschnitt 91000					Ausgaben	221.700,00	293.027,52	71.327,52
						Einnahmen	6.000,00	8.506,71	
						Überschuss, Abgang (-)	215.700,00-	284.520,81-	

Ordentlicher Haushalt
9 FINANZWIRTSCHAFT
9 1 4 0 0 BETEILIGUNGEN

Seite 363

TA 9 1 4 0 0

Kenn- ziffer	Bezeichnung	RQ	FG	SN	AOB	R	Budget EUR	Laufendes Soll EUR	Abweichung EUR
2.91400	E i n n a h m e n								
080000	BETEILIGUNGEN	50	8	D	0800	C	24.087.600,00	19.390.921,05	4.696.678,95-
865000	LFD.TRANSFERZ. VON UNTERNEHMUNGEN (OHNE FINANZUNTE	16	2	D	0800	C	150.000,00	113.961,85	36.038,15-
869000	GEWINNENTN.D.GEM.V.UNTERNEHMUNGEN U.MARKTBEST.BETR TA 85100	17	5	D	0800	C	22.955.700,00	22.012.535,02	943.164,98-
869200	GEWINNENTN.D.GEM.V.UNTERNEHMUNGEN U.MARKTBEST.BETR TA 89900	17	5	D	0800	C	150.100,00	648.725,37	498.625,37
869300	GEWINNENTN.D.GEM.V.UNTERNEHMUNGEN U.MARKTBEST.BETR TA 85310	17	5	D	0800	C	447.900,00	421.173,09	26.726,91-
869400	GEWINNENTN.D.GEM.V.UNTERNEHMUNGEN U.MARKTBEST.BETR TA 88600	17	5	D	0800	C	0,00	21.391,97	21.391,97
	Summe Teilabschnitt 91400						47.791.300,00	42.608.708,35	5.182.591,65-
	Einnahmen								
1.91400	A u s g a b e n								
346000	INVESTITIONSDARLEHEN VON KREDITINSTITUTEN	65	8	S	SN21	C	868.700,00	868.414,77	285,23-
650000	ZINSEN FÜR FINANZSCHULDEN - INLAND	25	8	S	SN21	C	3.356.100,00	3.358.819,22	2.719,22
710100	ÖFFENTLICHE ABGABEN, OHNE GEBÜHREN GEMÄSS FAG.	24	8	S	0800	C	150.000,00	86.223,00	63.777,00-
755000	LFD. TRANSFERZ. AN UNTERNEHMUNGEN (OHNE FINANZUNTE	27	4	S	0800	C	730.000,00	0,00	730.000,00-
755100	LFD. TRANSFERZ. AN UNTERNEHMUNGEN (OHNE FINANZUNTE GUF	27	4	D	0800	C	0,00	10.000,00	10.000,00
779100	INVESTITIONS-U.TILGUNGSZUSCHÜSSE ZW.UNTERNEHM.U.GE ANSATZ 85300	66	9	D	0800	C	517.400,00	513.460,69	3.939,31-
779300	INVESTITIONS-U.TILGUNGSZUSCHÜSSE ZW.UNTERNEHM.U.GE ANSATZ 89510	66	9	D	0800	C	197.500,00	197.412,76	87,24-
779500	INVESTITIONS-U.TILGUNGSZUSCHÜSSE ZW.UNTERNEHM.U.GE ANSATZ 85900	66	9	D	0800	C	1.280.900,00	1.280.900,00	0,00
779700	INVESTITIONS-U.TILGUNGSZUSCHÜSSE ZW.UNTERNEHM.U.GE ANSATZ 89400	66	9	D	0800	C	1.165.600,00	1.155.450,37	10.149,63-
779800	INVESTITIONS-U.TILGUNGSZUSCHÜSSE ZW.UNTERNEHM.U.GE ANSATZ 89500	66	9	D	0800	C	38.800,00	38.758,87	41,13-
779900	INVESTITIONS-U.TILGUNGSZUSCHÜSSE ZW.UNTERNEHM.U.GE ANSATZ 89120	66	9	D	0800	C	10.200,00	10.193,87	6,13-
	Summe Teilabschnitt 91400						8.315.200,00	7.519.633,55	795.566,45-
	Ausgaben								
	Einnahmen						47.791.300,00	42.608.708,35	
	Überschuss, Abgang (-)						39.476.100,00	35.089.074,80	

Kenn- ziffer	Bezeichnung	RQ	FG	SN	AOB	R	Budget EUR	Laufendes Soll EUR	Abweichung EUR
2.92000	E i n n a h m e n								
830000	GRUNDSTEUER VON DEN LAND- U. FORSTWIRTSCHAFTL. BET	10	5	D	0802	C	30.000,00	25.445,65	4.554,35-
831000	GRUNDSTEUER VON DEN GRUNDSTÜCKEN	10	5	D	0802	C	23.140.000,00	23.222.489,91	82.489,91
833000	KOMMUNALSTEUER	10	5	D	0802	C	112.000.000,00	113.629.946,80	1.629.946,80
836000	ABGABEN AUF DIE VERÄUSSERUNG VON GETRÄNKEN UND SPE	10	5	D	0802	C	0,00	0,00	0,00
837000	LUSTBARKEITSABG. (VERGNÜGUNGSSTEUERN) O. ZWECKWIDM.D.	10	5	D	0802	C	3.500.000,00	3.348.286,82	151.713,18-
838000	ABGABEN FÜR DAS HALTEN VON TIEREN	10	5	D	0802	C	400.000,00	471.600,67	71.600,67
839000	ABGABEN VON FREIWILLIGEN FEILBIETUNGEN	10	5	D	0800	C	45.000,00	54.591,41	9.591,41
841000	ABG.F.D.GEBR.V.ÖFFENTL.GRUND I.D.GEM. U.D.DARÜBER	10	5	D	0802	C	1.000.000,00	13.206.342,72	12.206.342,72
841200	ABG.F.D.GEBR.V.ÖFFENTL.GRUND I.D.GEM. U.D.DARÜBER	10	5	D	1001	E	16.803.700,00	18.652.546,94	1.848.846,94
849000	NEBENANSPRÜCHE REF. UNTERNEHMENSABGABEN	10	5	D	0802	C	120.000,00	82.841,39	37.158,61-
849010	NEBENANSPRÜCHE	10	5	D	1001	E	55.000,00	81.111,76	26.111,76
849020	NEBENANSPRÜCHE REF. GRUNDSTEUER	10	5	D	0802	C	50.000,00	37.431,81	12.568,19-
849030	NEBENANSPRÜCHE STUNDUNGSZINSEN UNTERNEHMENSABGABEN	10	5	D	0802	C	20.000,00	52.830,77	32.830,77
849100	NEBENANSPRÜCHE STEUERSTRAFEN (ZWANGSSTRAFEN)	10	5	D	0802	C	3.000,00	5.375,47	2.375,47
849120	NEBENANSPRÜCHE STUNDUNGSZINSEN GRUNDSTEUER	10	5	D	0802	C	500,00	93,80	406,20-
849400	NEBENANSPRÜCHE STEUERSTRAFEN (VERWALTUNGSSTRAFEN)	10	5	D	0802	C	30.000,00	19.726,81	10.273,19-
849500	NEBENANSPRÜCHE REF. FINANZRECHT	10	5	D	0802	C	15.000,00	20.818,25	5.818,25
849600	NEBENANSPRÜCHE STUNDUNGSZINSEN FINANZRECHT	10	5	D	0802	C	15.000,00	156,33	14.843,67-
850000	INTERESSENTENBEITRÄGE V.GRUNDSTÜCKSEIG.-U.ANRAINER	10	5	D	0802	C	2.200.000,00	2.243.448,58	43.448,58
856000	VERWALTUNGSABGABEN	10	5	D	DI00		0,00	0,00	0,00
856010	VERWALTUNGSABGABEN STANDESAMT	10	5	D	0200	E	6.500,00	8.274,40	1.774,40
856020	VERWALTUNGSABGABEN STAATSBÜRGERSCHAFT	10	5	D	0200	E	55.000,00	55.046,77	46,77
856030	VERWALTUNGSABGABEN FUNDWESEN A2	10	5	D	0200	E	4.000,00	6.960,50	2.960,50
856040	VERWALTUNGSABGABEN BAU-U. ANLAGENBEHÖRDE	10	5	D	1700	E	30.000,00	103.819,30	73.819,30
856050	VERWALTUNGSABGABEN A5	10	5	D	0500	B	300,00	104,52	195,48-
856060	VERWALTUNGSABGABEN A2 PARKGEBÜHREN	10	5	D	0200	E	45.000,00	56.272,70	11.272,70
856070	VERWALTUNGSABGABEN A7 - GESUNDHEITSAMT	10	5	D	0700	F	25.000,00	26.990,13	1.990,13
856080	VERWALTUNGSABGABEN A10/1-PARKGEBÜHREN	10	5	D	1001	E	170.000,00	223.323,46	53.323,46
856090	VERWALTUNGSABGABEN A7	10	5	D	0700	E	1.000,00	1.673,50	673,50
856100	VERWALTUNGSABGABEN PRÄSIDIAMT	10	5	D	MDPA	A	51.000,00	56.690,60	5.690,60
856110	VERWALTUNGSABGABEN A10/1	10	5	D	1001	E	240.000,00	302.857,90	62.857,90
856130	VERWALTUNGSABGABEN A10/3	10	5	D	1700	G	390.000,00	658.770,35	268.770,35
856140	VERWALTUNGSABGABEN A14	10	5	D	1400	A	0,00	337,80	337,80
856150	VERWALTUNGSABGABEN A10/5	10	5	D	1005	A	20.000,00	18.128,05	1.871,95-
856160	VERWALTUNGSABGABEN A10/6	10	5	D	1006	A	0,00	273,00	273,00
856170	VERWALTUNGSABGABEN A17	10	5	D	1700	E	200.000,00	83.695,57	116.304,43-
856180	VERWALTUNGSABGABEN MELDEWESEN	10	5	D	0200	E	22.000,00	22.193,23	193,23
856190	VERWALTUNGSABGABEN MARKTWESEN	10	5	D	0200	E	100,00	439,00	339,00
856220	VERWALTUNGSABGABEN STADTARCHIV	10	5	D	1600	F	0,00	108,00	108,00
856230	VERWALTUNGSABGABEN A23	10	5	D	2300	F	0,00	381,27	381,27
856240	VERWALTUNGSABGABEN FUNDAMT	10	5	D	MDPA	A	800,00	369,60	430,40-
856250	VERWALTUNGSABGABEN PASSWESEN	10	5	D	0200	E	960.000,00	960.930,70	930,70
856270	VERWALTUNGSABGABEN STANDESAMT-KASSA	10	5	D	0200	E	37.000,00	35.659,30	1.340,70-
856280	VERWALTUNGSABGABEN GEWEREBEBEREICH	10	5	D	0200	E	28.000,00	31.006,90	3.006,90
856290	VERWALTUNGSABGABEN SPIELAPPARATE	10	5	D	0200	E	46.000,00	10.347,70	35.652,30-
856300	VERWALTUNGSABGABEN FAHRSCHULEN	10	5	D	0200	E	800,00	1.686,60	886,60
856310	VERWALTUNGSABGABEN JAGD	10	5	D	0200	E	6.000,00	11.642,40	5.642,40

Ordentlicher Haushalt

9 FINANZWIRTSCHAFT
9 2 0 0 0 AUSSCHLIESSLICHE GEMEINDEABGABEN

TA 9 2 0 0 0

Kenn- ziffer	Bezeichnung	RQ	FG	SN	AOB	R	Budget EUR	Laufendes Soll EUR	Abweichung EUR
856320	VERWALTUNGSABGABEN FISCHEREI	10	5	D	0200	E	7.500,00	7.876,20	376,20
856330	VERWALTUNGSABGABEN EINGETR.PARTNERSCHAFTEN	10	5	D	0200	E	100,00	90,30	9,70-
856340	VERWALTUNGSABGABEN PRÄSIDIALAMT	10	5	D	MDPA	A	30.000,00	52.932,00	22.932,00
856370	VERWALTUNGSABGABEN A7	10	5	D	0700	F	11.000,00	11.110,56	110,56
856380	VERWALTUNGSABGABEN A7 - VETERINÄRAMT	10	5	D	0700	E	3.000,00	19.035,20	16.035,20
857000	KOMMISSIONSGEBÜHREN	10	5	D	DI00		0,00	0,00	0,00
857020	KOMMISSIONSGEBÜHREN STANDESAMT	10	5	D	0200	E	11.000,00	19.080,00	8.080,00
857040	KOMMISSIONSGEBÜHREN BAUBEHÖRDE	10	5	D	1700	E	93.000,00	153.063,40	60.063,40
857050	KOMMISSIONSGEBÜHREN A5	10	5	D	0500	B	1.800,00	1.140,00	660,00-
857070	KOMMISSIONSGEBÜHREN A7	10	5	D	0700	F	7.000,00	6.000,00	1.000,00-
857090	KOMMISSIONSGEBÜHREN A7	10	5	D	0700	E	40.000,00	34.921,80	5.078,20-
857110	KOMMISSIONSGEBÜHREN A10/1	10	5	D	1001	E	200.000,00	195.311,59	4.688,41-
857130	KOMMISSIONSGEBÜHREN A10/3	10	5	D	1700	G	85.000,00	73.063,61	11.936,39-
857150	KOMMISSIONSGEBÜHREN A10/5	10	5	D	1005	A	25.000,00	14.339,09	10.660,91-
857170	KOMMISSIONSGEBÜHREN A17	10	5	D	1700	E	50.000,00	13.580,00	36.420,00-
857230	KOMMISSIONSGEBÜHREN A23	10	5	D	2300	F	0,00	850,00	850,00
857300	KOMMISSIONSGEBÜHREN FAHRSCHULEN	10	5	D	0200	E	100,00	100,00	0,00
Summe Teilabschnitt 92000		Einnahmen					162.330.200,00	178.435.562,89	16.105.362,89
		Zugleich Überschuss, Abgang (-)							

Kenn- ziffer	Bezeichnung	RQ	FG	SN	AOB	R	Budget EUR	Laufendes Soll EUR	Abweichung EUR
2.92500	E i n n a h m e n								
858001	ERTRAGSANTEILE AN DER SPIELBANKABGABE	11	5	D	0800	C	550.000,00	366.543,00	183.457,00-
859101	ERTRAGSANTEILE OHNE SPIELBANKABGABE ABGESTUFT	11	5	D	0800	C	253.164.700,00	243.269.137,80	9.895.562,20-
859201	ERTRAGSANTEILE OHNE SPIELBANKABGABE VORZUGSANTEIL	11	5	D	0800	C	14.600.000,00	14.825.794,79	225.794,79
859301	ERTRAGSANTEILE OHNE SPIELBANKABGABE GETRÄNKEABGABE-AUSGLEICH	11	5	D	0800	C	14.348.100,00	14.256.507,85	91.592,15-
859401	ERTRAGSANTEILE OHNE SPIELBANKABGABE WERBEABGABE-AUSGLEICH	11	5	D	0800	C	2.305.300,00	2.275.529,29	29.770,71-
859501	ERTRAGSANTEILE OHNE SPIELBANKABGABE VORAUSANTEILE § 11 FAG	11	5	D	0800	C	25.717.300,00	26.114.077,08	396.777,08
859601	ERTRAGSANTEILE OHNE SPIELBANKABGABE SELBSTTRÄGERSCHAFT	11	5	D	0800	C	2.536.600,00	2.536.615,80	15,80
Summe Teilabschnitt 92500							313.222.000,00	303.644.205,61	9.577.794,39-
									Zugleich Überschuss, Abgang (-)

Ordentlicher Haushalt
 9 FINANZWIRTSCHAFT
 9 4 0 0 0 BEDARFSZUWEISUNGEN

TA 9 4 0 0 0

Kenn- ziffer	Bezeichnung	RQ	FG	SN	AOB	R	Budget EUR	Laufendes Soll EUR	Abweichung EUR
2.94000	E i n n a h m e n								
861001	LFD.TRANSFERZ. VON LÄNDERN, LANDESFONDS U. -KAMMER	15	0	D	0800	C	320.000,00	319.748,00	252,00-
861201	LFD.TRANSFERZ. VON LÄNDERN, LANDESFONDS U. -KAMMER	15	1	D	BV00		8.000,00	8.000,00	0,00
861601	LFD.TRANSFERZ. VON LÄNDERN, LANDESFONDS U. -KAMMER	15	1	D	BG00	A	70.000,00	55.000,00	15.000,00-
871001	KAP.TRANSFERZ. VON LÄNDERN, LANDESFONDS U. -KAMMER	33	3	D	0800	C	16.500.000,00	16.406.055,00	93.945,00-
871101	KAP.TRANSFERZ. VON LÄNDERN, LANDESFONDS U. -KAMMER	33	3	D	BG00	A	95.000,00	95.000,00	0,00
871301	KAP.TRANSFERZ. VON LÄNDERN, LANDESFONDS U. -KAMMER	33	1	D	1300	D	50.000,00	50.000,00	0,00
	Summe Teilabschnitt 94000						17.043.000,00	16.933.803,00	109.197,00-
									Zugleich Überschuss, Abgang (-)

Ordentlicher Haushalt

9 FINANZWIRTSCHAFT

9 4 1 0 0 SONSTIGE FINANZZUWEISUNGEN NACH DEM FAG

TA 9 4 1 0 0

Kenn- ziffer	Bezeichnung	RQ	FG	SN	AOB	R	Budget EUR	Laufendes Soll EUR	Abweichung EUR
2.94100	E i n n a h m e n								
860001	LFD.TRANSFERZ. VON BUND, BUNDESFONDS U. -KAMMERN § 20 FAG	15	1	D	0800	C	1.700.000,00	2.452.922,89	752.922,89
860101	LFD.TRANSFERZ. VON BUND, BUNDESFONDS U. -KAMMERN § 21 FAG	15	8	D	0800	C	4.110.000,00	4.171.065,95	61.065,95
870001	KAP.TRANSFERZ. VON BUND, BUNDESFONDS U. -KAMMERN § 20 FAG	33	3	D	0800	C	3.800.000,00	4.511.572,44	711.572,44
	Summe Teilabschnitt 94100						9.610.000,00	11.135.561,28	1.525.561,28
									Zugleich Überschuss, Abgang (-)

Ordentlicher Haushalt
 9 FINANZWIRTSCHAFT
 9 4 3 0 0 ZUSCHÜSSE NACH DEM FAG

TA 9 4 3 0 0

Kenn- ziffer	Bezeichnung	RQ	FG	SN	AOB	R	Budget EUR	Laufendes Soll EUR	Abweichung EUR
2.94300	E i n n a h m e n								
860101	LFD.TRANSFERZ. VON BUND, BUNDESFONDS U. -KAMMERN THEATER	15	8	D	0800	C	1.988.200,00	1.988.163,00	37,00-
	Summe Teilabschnitt 94300						1.988.200,00	1.988.163,00	37,00-
									Zugleich Überschuss, Abgang (-)

Ordentlicher Haushalt

9 FINANZWIRTSCHAFT

9 5 0 0 0 AUFGENOMMENE DARLEHEN UND SCHULDENDIENST

TA 9 5 0 0 0

Kenn- ziffer	Bezeichnung	RQ	FG	SN	AOB	R	Budget EUR	Laufendes Soll EUR	Abweichung EUR
2.95000	E i n n a h m e n								
866000	LFD.TRANSFERZAHLUNGEN VON KREDITINSTITUTEN	16	1	D	0800	C	0,00	7.665,00	7.665,00
	Summe Teilabschnitt 95000					Einnahmen	0,00	7.665,00	7.665,00
1.95000	A u s g a b e n								
650100	ZINSEN FÜR FINANZSCHULDEN - INLAND ZINSENRESERVE	25	8	S	SN21	C	13.199.900,00	15.636.590,30	2.436.690,30
657000	GELDVERKEHRSSPESEN PROVISIONEN UND DGL.	24	8	D	0800	C	0,00	92.883,65	92.883,65
	Summe Teilabschnitt 95000					Ausgaben	13.199.900,00	15.729.473,95	2.529.573,95
						Einnahmen	0,00	7.665,00	
	Überschuss, Abgang (-)						13.199.900,00-	15.721.808,95-	

Ordentlicher Haushalt
 9 FINANZWIRTSCHAFT
 9 7 0 0 0 VERSTÄRKUNGSMITTEL

TA 9 7 0 0 0

Kenn- ziffer	Bezeichnung	RQ	FG	SN	AOB	R	Budget EUR	Laufendes Soll EUR	Abweichung EUR
1.97000	A u s g a b e n								
729000	SONSTIGE AUSGABEN	24	9	D	0800	C	559.900,00	0,00	559.900,00-
	Summe Teilabschnitt 97000						559.900,00	0,00	559.900,00-
									Ausgaben Zugleich Überschuss, Abgang (-)

Ordentlicher Haushalt

9 FINANZWIRTSCHAFT

9 9 1 0 0 RÜCKERSETZTE, NICHT ABSETZBARE EINNAHMEN UND

TA 9 9 1 0 0

Kenn- ziffer	Bezeichnung	RQ	FG	SN	AOB	R	Budget EUR	Laufendes Soll EUR	Abweichung EUR
1.99100	A u s g a b e n								
346000	INVESTITIONSDARLEHEN VON KREDITINSTITUTEN	65	8	S	SN21	C	100,00	85,66	14,34-
650000	ZINSEN FÜR FINANZSCHULDEN - INLAND	25	8	S	SN21	C	0,00	2,27	2,27
722000	RÜCKERSÄTZE VON EINNAHMEN	24	8	S	0803	C	10.000,00	0,00	10.000,00-
	Summe Teilabschnitt 99100						10.100,00	87,93	10.012,07-
									Ausgaben Zugleich Überschuss, Abgang (-)

Ordentlicher Haushalt

9 FINANZWIRTSCHAFT

9 9 2 0 0 ABGÄNGE A.KASSEN AUSGABERESTEN U.AUSFÄLLE

TA 9 9 2 0 0

Kenn- ziffer	Bezeichnung	RQ	FG	SN	AOB	R	Budget EUR	Laufendes Soll EUR	Abweichung EUR
1.99200	A u s g a b e n								
346000	INVESTITIONSDARLEHEN VON KREDITINSTITUTEN	65	8	S	SN21	C	2.100,00	2.144,07	44,07
650000	ZINSEN FÜR FINANZSCHULDEN - INLAND	25	8	S	SN21	C	100,00	56,82	43,18-
690000	SCHADENSFÄLLE	24	8	D	DI00		150.000,00	72,67	149.927,33-
	Summe Teilabschnitt 99200						152.200,00	2.273,56	149.926,44-
									Ausgaben Zugleich Überschuss, Abgang (-)

Aufgliederung der Einnahmen und Ausgaben 2014

Ausserordentlicher Haushalt

Ausserordentlicher Haushalt

0 VERTRETUNGSKÖRPER UND ALLGEMEINE VERWALTUNG

0 1 5 0 0 STADTBAUDIREKTION - REF.FÜR BÜRGERINNENBETEILIGUNG

TA 0 1 5 0 0

Kenn- ziffer	Bezeichnung	RQ	FG	SN	AOB	R	Budget EUR	Laufendes Soll EUR	Abweichung EUR
6.01500	E i n n a h m e n								
346000	INVESTITIONSDARLEHEN VON KREDITINSTITUTEN	55	9	D	0800	C	20.000,00	0,00	20.000,00-
298202	RÜCKLAGEN ENTNAHME INVESTITIONSRÜCKLAGE	51	9	D	0800	C	0,00	19.018,00	19.018,00
	Summe Teilabschnitt 01500					Einnahmen	20.000,00	19.018,00	982,00-
5.01500	A u s g a b e n								
700100	MIETZINSE LEITLINIEN	24	9	D	BD00	C	0,00	1.730,00	1.730,00
723100	AMTSPAUSCHALIEN UND REPRÄSENTATIONSAUSGABEN LEITLINIEN	24	9	D	BD00	C	0,00	840,00	840,00
728100	ENTGELTE FÜR SONSTIGE LEISTUNGEN LEITLINIEN	24	9	D	BD00	C	20.000,00	16.448,00	3.552,00-
	Summe Teilabschnitt 01500					Ausgaben	20.000,00	19.018,00	982,00-
						Einnahmen	20.000,00	19.018,00	
	Überschuss, Abgang (-)						0,00	0,00	

Ausserordentlicher Haushalt

0 VERTRETUNGSKÖRPER UND ALLGEMEINE VERWALTUNG

0 1 8 0 0 BETRIEBSFONDS FÜR DIE PFLICHTLEISTUNGEN

TA 0 1 8 0 0

Kenn- ziffer	Bezeichnung	RQ	FG	SN	AOB	R	Budget EUR	Laufendes Soll EUR	Abweichung EUR
6.01800	E i n n a h m e n								
346000	INVESTITIONSDARLEHEN VON KREDITINSTITUTEN	55	9	D	0800	C	0,00	0,00	0,00
	Summe Teilabschnitt 01800						0,00	0,00	0,00
									Zugleich Überschuss, Abgang (-)

Ausserordentlicher Haushalt

0 VERTRETUNGSKÖRPER UND ALLGEMEINE VERWALTUNG

0 2 9 0 0 AMTSGEBÄUDE

TA 0 2 9 0 0

Kenn- ziffer	Bezeichnung	RQ	FG	SN	AOB	R	Budget EUR	Laufendes Soll EUR	Abweichung EUR
6.02900	E i n n a h m e n								
346000	INVESTITIONSDARLEHEN VON KREDITINSTITUTEN	55	9	D	0800	C	492.300,00	0,00	492.300,00-
298202	RÜCKLAGEN ENTNAHME INVESTITIONSRÜCKLAGE	51	9	D	0800	C	0,00	437.935,46	437.935,46
	Summe Teilabschnitt 02900					Einnahmen	492.300,00	437.935,46	54.364,54-
5.02900	A u s g a b e n								
010000	GEBÄUDE AMTSHAUS BEHINDERTENMASSNAHMEN	40	3	D	0804	C	219.800,00	156.298,03	63.501,97-
614006	INSTANDH. VON GEBÄUDEN GBG	24	2	D	0804	C	19.500,00	24.389,28	4.889,28
620000	PERSONEN- UND GÜTERTRANSPORTE	24	9	D	0804	C	0,00	0,00	0,00
728007	ENTGELTE FÜR SONSTIGE LEISTUNGEN ITG	24	2	D	0804	C	2.600,00	5.388,00	2.788,00
728008	ENTGELTE FÜR SONSTIGE LEISTUNGEN HOLDING	24	9	D	0804	C	400,00	1.860,15	1.460,15
775000	KAP.TRANSFERZ. AN UNTERNEHMUNGEN (OHNE FINANZUNTER BAUAMTSGEBÄUDE	44	3	D	BD00	A	250.000,00	250.000,00	0,00
	Summe Teilabschnitt 02900					Ausgaben	492.300,00	437.935,46	54.364,54-
						Einnahmen	492.300,00	437.935,46	
						Überschuss, Abgang (-)	0,00	0,00	

Kenn- ziffer	Bezeichnung	RQ	FG	SN	AOB	R	Budget EUR	Laufendes Soll EUR	Abweichung EUR
6.03000	E i n n a h m e n								
346000	INVESTITIONSDARLEHEN VON KREDITINSTITUTEN	55	9	D	0800	C	533.300,00	0,00	533.300,00-
829000	SONSTIGE EINNAHMEN	18	8	D	BD00	A	2.800,00	0,00	2.800,00-
889000	KAP.TRANSFERZAHLUNGEN VON DER EUROPÄISCHEN UNION PIMMS TRANSFER	33	1	D	BD00	E	0,00	0,00	0,00
889100	KAP.TRANSFERZAHLUNGEN VON DER EUROPÄISCHEN UNION SMARTSET	33	1	D	BD00	A	45.800,00	30.666,47	15.133,53-
298202	RÜCKLAGEN ENTNAHME INVESTITIONSRÜCKLAGE	51	9	D	0800	C	0,00	258.558,52	258.558,52
	Summe Teilabschnitt 03000					Einnahmen	581.900,00	289.224,99	292.675,01-
5.03000	A u s g a b e n								
042300	AMTSAUSSTATTUNG FACHBEIRAT	41	9	D	BD00	A	0,00	15.683,04	15.683,04
400300	GERINGWERTIGE WIRTSCHAFTSGÜTER D.ANLAGEVERMÖGENS FACHBEIRAT	23	9	D	BD00	A	0,00	105,60	105,60
403570	HANDELSWAREN	23	9	D	BD00	A	0,00	6.102,73	6.102,73
620300	PERSONEN- UND GÜTERTRANSPORTE FACHBEIRAT	24	9	D	BD00	A	0,00	1.694,73	1.694,73
620570	PERSONEN- UND GÜTERTRANSPORTE	24	9	D	BD00	A	0,00	972,12	972,12
640000	RECHTSKOSTEN	24	9	D	BD00	A	0,00	58.047,78	58.047,78
642000	BERATUNGSKOSTEN	24	9	D	BD00	A	0,00	2.968,20	2.968,20
700300	MIETZINSE FACHBEIRAT	24	9	D	BD00	A	0,00	360,00	360,00
700570	MIETZINSE	24	9	D	BD00	A	0,00	111,99	111,99
710570	ÖFFENTLICHE ABGABEN, OHNE GEBÜHREN GEMÄSS FAG.	24	9	D	BD00	A	0,00	648,00	648,00
723300	AMTSPAUSCHALIEN UND REPRÄSENTATIONSAUSGABEN FACHBEIRAT	24	9	D	BD00	A	0,00	1.660,30	1.660,30
723570	AMTSPAUSCHALIEN UND REPRÄSENTATIONSAUSGABEN	24	9	D	BD00	A	0,00	180,90	180,90
728000	ENTGELTE FÜR SONSTIGE LEISTUNGEN SMARTSET	24	9	D	BD00	A	53.000,00	35.482,80	17.517,20-
728006	ENTGELTE FÜR SONSTIGE LEISTUNGEN WELTKULTURERBE GBG	24	9	D	BD00	A	0,00	13.265,00	13.265,00
728230	ENTGELTE FÜR SONSTIGE LEISTUNGEN GUTACHTER + WETTBEWERBE	24	9	D	BD00	A	278.900,00	13.905,00	264.995,00-
728300	ENTGELTE FÜR SONSTIGE LEISTUNGEN FACHBEIRAT	24	9	D	BD00	A	175.000,00	63.036,80	111.963,20-
775000	KAP.TRANSFERZ. AN UNTERNEHMUNGEN (OHNE FINANZUNTER GRAZ-BIKE)	44	7	D	BD00	E	75.000,00	75.000,00	0,00
	Summe Teilabschnitt 03000					Ausgaben	581.900,00	289.224,99	292.675,01-
						Einnahmen	581.900,00	289.224,99	
	Überschuss, Abgang (-)						0,00	0,00	

Ausserordentlicher Haushalt

0 VERTRETUNGSKÖRPER UND ALLGEMEINE VERWALTUNG

0 3 1 0 0 STADTPLANUNGSAMT

TA 0 3 1 0 0

Kenn- ziffer	Bezeichnung	RQ	FG	SN	AOB	R	Budget EUR	Laufendes Soll EUR	Abweichung EUR
6.03100	E i n n a h m e n								
346000	INVESTITIONSDARLEHEN VON KREDITINSTITUTEN	55	9	D	0800	C	525.300,00	0,00	525.300,00-
298202	RÜCKLAGEN ENTNAHME INVESTITIONSRÜCKLAGE	51	9	D	0800	C	0,00	282.205,72	282.205,72
	Summe Teilabschnitt 03100					Einnahmen	525.300,00	282.205,72	243.094,28-
5.03100	A u s g a b e n								
728100	ENTGELTE FÜR SONSTIGE LEISTUNGEN	24	9	D	1400	A	0,00	43.433,20	43.433,20
728200	ENTGELTE FÜR SONSTIGE LEISTUNGEN	24	9	D	1400	A	525.300,00	238.772,52	286.527,48-
	Summe Teilabschnitt 03100					Ausgaben Einnahmen	525.300,00 525.300,00	282.205,72 282.205,72	243.094,28-
	Überschuss, Abgang (-)						0,00	0,00	

Ausserordentlicher Haushalt

0 VERTRETUNGSKÖRPER UND ALLGEMEINE VERWALTUNG

0 3 1 1 0 VERKEHRSPLANUNG

TA 0 3 1 1 0

Kenn- ziffer	Bezeichnung	RQ	FG	SN	AOB	R	Budget EUR	Laufendes Soll EUR	Abweichung EUR
6.03110	E i n n a h m e n								
346000	INVESTITIONSDARLEHEN VON KREDITINSTITUTEN	55	9	D	0800	C	27.200,00	0,00	27.200,00-
298202	RÜCKLAGEN ENTNAHME INVESTITIONSRÜCKLAGE	51	9	D	0800	C	0,00	9.279,07	9.279,07
	Summe Teilabschnitt 03110					Einnahmen	27.200,00	9.279,07	17.920,93-
5.03110	A u s g a b e n								
400100	GERINGWERTIGE WIRTSCHAFTSGÜTER D.ANLAGEVERMÖGENS	23	3	D	1008	E	0,00	357,60	357,60
403100	HANDELSWAREN	23	3	D	1008	E	0,00	5.450,38	5.450,38
620100	PERSONEN- UND GÜTERTRANSPORTE SOFT POLICIES	24	3	D	1008	E	0,00	44,59	44,59
728100	ENTGELTE FÜR SONSTIGE LEISTUNGEN SOFT POLICIES	24	3	D	1008	E	24.100,00	3.426,50	20.673,50-
755000	LFD. TRANSFERZ. AN UNTERNEHMUNGEN (OHNE FINANZUNTE MOBILITÄTSMANAGEMENT	27	3	D	1008	E	3.100,00	0,00	3.100,00-
	Summe Teilabschnitt 03110					Ausgaben	27.200,00	9.279,07	17.920,93-
						Einnahmen	27.200,00	9.279,07	
	Überschuss, Abgang (-)						0,00	0,00	

Ausserordentlicher Haushalt

0 VERTRETUNGSKÖRPER UND ALLGEMEINE VERWALTUNG

0 3 2 0 0 VERMESSUNGSAMT

TA 0 3 2 0 0

Kenn- ziffer	Bezeichnung	RQ	FG	SN	AOB	R	Budget EUR	Laufendes Soll EUR	Abweichung EUR
6.03200	E i n n a h m e n								
346000	INVESTITIONSDARLEHEN VON KREDITINSTITUTEN	55	9	D	0800	C	177.800,00	0,00	177.800,00-
298202	RÜCKLAGEN ENTNAHME INVESTITIONSRÜCKLAGE	51	9	D	0800	C	0,00	150.518,56	150.518,56
	Summe Teilabschnitt 03200					Einnahmen	177.800,00	150.518,56	27.281,44-
5.03200	A u s g a b e n								
042000	AMTSAUSSTATTUNG	41	3	D	1006	A	7.000,00	3.354,58	3.645,42-
070000	AKTIVIERUNGSFÄHIGE RECHTE EDV	42	3	D	1006	A	13.000,00	0,00	13.000,00-
070007	AKTIVIERUNGSFÄHIGE RECHTE ITG	42	3	D	1006	A	0,00	16.098,00	16.098,00
728000	ENTGELTE FÜR SONSTIGE LEISTUNGEN GRUNDLAGENINFORMATION	24	9	D	1006	A	80.000,00	75.645,77	4.354,23-
728200	ENTGELTE FÜR SONSTIGE LEISTUNGEN BILDFLUG	24	9	D	1006	A	42.200,00	41.067,00	1.133,00-
728400	ENTGELTE FÜR SONSTIGE LEISTUNGEN GIP.GV.ROLLOUT	24	9	D	1006	A	20.000,00	0,00	20.000,00-
728700	ENTGELTE FÜR SONSTIGE LEISTUNGEN GEOINFORMATIONSSYSTEM	24	9	D	1006	A	6.400,00	6.374,16	25,84-
728707	ENTGELTE FÜR SONSTIGE LEISTUNGEN	24	9	D	1006	A	9.200,00	7.979,05	1.220,95-
	Summe Teilabschnitt 03200					Ausgaben	177.800,00	150.518,56	27.281,44-
						Einnahmen	177.800,00	150.518,56	
						Überschuss, Abgang (-)	0,00	0,00	

Ausserordentlicher Haushalt

0 VERTRETUNGSKÖRPER UND ALLGEMEINE VERWALTUNG

0 3 4 0 0 STRASSENAMT

TA 0 3 4 0 0

Kenn- ziffer	Bezeichnung	RQ	FG	SN	AOB	R	Budget EUR	Laufendes Soll EUR	Abweichung EUR
6.03400	E i n n a h m e n								
040000	FAHRZEUGE	31	8	D	1001	E	0,00	500,00	500,00
346000	INVESTITIONSDARLEHEN VON KREDITINSTITUTEN	55	9	D	0800	C	15.000,00	0,00	15.000,00-
298202	RÜCKLAGEN ENTNAHME INVESTITIONSRÜCKLAGE	51	9	D	0800	C	0,00	14.500,00	14.500,00
	Summe Teilabschnitt 03400					Einnahmen	15.000,00	15.000,00	0,00
5.03400	A u s g a b e n								
040000	FAHRZEUGE	41	3	D	1001	E	15.000,00	15.000,00	0,00
	Summe Teilabschnitt 03400					Ausgaben	15.000,00	15.000,00	0,00
						Einnahmen	15.000,00	15.000,00	
						Überschuss, Abgang (-)	0,00	0,00	

Ausserordentlicher Haushalt

0 VERTRETUNGSKÖRPER UND ALLGEMEINE VERWALTUNG

0 6 1 0 0 SONSTIGE SUBVENTIONEN

TA 0 6 1 0 0

Kenn- ziffer	Bezeichnung	RQ	FG	SN	AOB	R	Budget EUR	Laufendes Soll EUR	Abweichung EUR
6.06100	E i n n a h m e n								
346000	INVESTITIONSDARLEHEN VON KREDITINSTITUTEN	55	9	D	0800	C	0,00	0,00	0,00
	Summe Teilabschnitt 06100						0,00	0,00	0,00
									Zugleich Überschuss, Abgang (-)

Ausserordentlicher Haushalt

1 ÖFFENTLICHE ORDNUNG UND SICHERHEIT

1 3 9 0 0 FUNDBÜRO

TA 1 3 9 0 0

Kenn- ziffer	Bezeichnung	RQ	FG	SN	AOB	R	Budget EUR	Laufendes Soll EUR	Abweichung EUR
6.13900	E i n n a h m e n								
298202	RÜCKLAGEN ENTNAHME INVESTITIONSRÜCKLAGE	51	9	D	0800	C	0,00	68.971,84	68.971,84
	Summe Teilabschnitt 13900					Einnahmen	0,00	68.971,84	68.971,84
5.13900	A u s g a b e n								
042500	AMTSAUSSTATTUNG	41	3	D	MDPA	A	0,00	22.158,46	22.158,46
042506	AMTSAUSSTATTUNG GBG	41	3	D	MDPA	A	0,00	6.516,00	6.516,00
400000	GERINGWERTIGE WIRTSCHAFTSGÜTER D.ANLAGEVERMÖGENS	23	3	D	MDPA	A	0,00	8.966,04	8.966,04
400006	GERINGWERTIGE WIRTSCHAFTSGÜTER D.ANLAGEVERMÖGENS GBG	23	3	D	MDPA	A	0,00	118,10	118,10
400007	GERINGWERTIGE WIRTSCHAFTSGÜTER D.ANLAGEVERMÖGENS ITG	23	3	D	MDPA	A	0,00	508,80	508,80
456000	SCHREIB-, ZEICHEN- UND SONSTIGE BÜROMITTEL	23	3	D	MDPA	A	0,00	75,97	75,97
459000	SONSTIGE VERBRAUCHSGÜTER	23	3	D	MDPA	A	0,00	8,94	8,94
614006	INSTANDH. VON GEBÄUDEN GBG	24	3	D	MDPA	A	0,00	17.332,80	17.332,80
620000	PERSONEN- UND GÜTERTRANSPORTE	24	3	D	MDPA	A	0,00	286,20	286,20
723000	AMTSPAUSCHALIEN UND REPRÄSENTATIONSAUSGABEN	24	3	D	MDPA	A	0,00	76,10	76,10
728000	ENTGELTE FÜR SONSTIGE LEISTUNGEN	24	3	D	MDPA	A	0,00	1.277,12	1.277,12
728006	ENTGELTE FÜR SONSTIGE LEISTUNGEN GBG	24	3	D	MDPA	A	0,00	1.172,41	1.172,41
728207	ENTGELTE FÜR SONSTIGE LEISTUNGEN ITG	24	3	D	MDPA	A	0,00	10.474,90	10.474,90
	Summe Teilabschnitt 13900					Ausgaben	0,00	68.971,84	68.971,84
						Einnahmen	0,00	68.971,84	
						Überschuss, Abgang (-)	0,00	0,00	

Ausserordentlicher Haushalt

1 ÖFFENTLICHE ORDNUNG UND SICHERHEIT

1 6 2 0 0 BERUFSFEUERWEHREN

TA 1 6 2 0 0

Kenn- ziffer	Bezeichnung	RQ	FG	SN	AOB	R	Budget EUR	Laufendes Soll EUR	Abweichung EUR
6.16200	E i n n a h m e n								
346000	INVESTITIONSDARLEHEN VON KREDITINSTITUTEN	55	9	D	0800	C	453.900,00	0,00	453.900,00-
871401	KAP.TRANSFERZ. VON LÄNDERN, LANDESFONDS U. -KAMMER	33	3	D	FW00	A	484.000,00	0,00	484.000,00-
	Summe Teilabschnitt 16200					Einnahmen	937.900,00	0,00	937.900,00-
5.16200	A u s g a b e n								
040400	FAHRZEUGE	41	2	D	FW00	A	150.000,00	0,00	150.000,00-
040500	FAHRZEUGE HLF	41	2	D	FW00	A	787.900,00	0,00	787.900,00-
	Summe Teilabschnitt 16200					Ausgaben	937.900,00	0,00	937.900,00-
						Einnahmen	937.900,00	0,00	
						Überschuss, Abgang (-)	0,00	0,00	

Ausserordentlicher Haushalt

1 ÖFFENTLICHE ORDNUNG UND SICHERHEIT

1 6 3 0 0 FREIWILLIGE FEUERWEHR

TA 1 6 3 0 0

Kenn- ziffer	Bezeichnung	RQ	FG	SN	AOB	R	Budget EUR	Laufendes Soll EUR	Abweichung EUR
6.16300	E i n n a h m e n								
346000	INVESTITIONSDARLEHEN VON KREDITINSTITUTEN	55	9	D	0800	C	170.000,00	0,00	170.000,00-
298202	RÜCKLAGEN ENTNAHME INVESTITIONSRÜCKLAGE	51	9	D	0800	C	0,00	170.000,00	170.000,00
	Summe Teilabschnitt 16300					Einnahmen	170.000,00	170.000,00	0,00
5.16300	A u s g a b e n								
775000	KAP.TRANSFERZ. AN UNTERNEHMUNGEN (OHNE FINANZUNTER ZUBAU WACHE KROISBACH	44	7	D	FW00	A	170.000,00	170.000,00	0,00
	Summe Teilabschnitt 16300					Ausgaben	170.000,00	170.000,00	0,00
						Einnahmen	170.000,00	170.000,00	
	Überschuss, Abgang (-)						0,00	0,00	

Ausserordentlicher Haushalt

2 UNTERRICHT, ERZIEHUNG, SPORT UND WISSENSCHAFT

2 0 0 0 0 SCHULAMT

TA 2 0 0 0 0

Kenn- ziffer	Bezeichnung	RQ	FG	SN	AOB	R	Budget EUR	Laufendes Soll EUR	Abweichung EUR
6.20000	E i n n a h m e n								
298202	RÜCKLAGEN ENTNAHME INVESTITIONSRÜCKLAGE	51	9	D	0800	C	0,00	48.478,80	48.478,80
	Summe Teilabschnitt 20000					Einnahmen	0,00	48.478,80	48.478,80
5.20000	A u s g a b e n								
614000	INSTANDH. VON GEBÄUDEN	24	2	D	BILD	D	0,00	18.123,12	18.123,12
614006	INSTANDH. VON GEBÄUDEN GBG	24	2	D	BILD	D	0,00	30.355,68	30.355,68
	Summe Teilabschnitt 20000					Ausgaben	0,00	48.478,80	48.478,80
						Einnahmen	0,00	48.478,80	
	Überschuss, Abgang (-)						0,00	0,00	

Ausserordentlicher Haushalt

2 UNTERRICHT, ERZIEHUNG, SPORT UND WISSENSCHAFT

2 1 1 0 0 VOLKSSCHULEN

TA 2 1 1 0 0

Kenn- ziffer	Bezeichnung	RQ	FG	SN	AOB	R	Budget EUR	Laufendes Soll EUR	Abweichung EUR
6.21100	E i n n a h m e n								
346000	INVESTITIONSDARLEHEN VON KREDITINSTITUTEN	55	9	D	0800	C	1.450.000,00	0,00	1.450.000,00-
298202	RÜCKLAGEN ENTNAHME INVESTITIONSRÜCKLAGE	51	9	D	0800	C	0,00	1.574.542,45	1.574.542,45
	Summe Teilabschnitt 21100					Einnahmen	1.450.000,00	1.574.542,45	124.542,45
5.21100	A u s g a b e n								
006006	SONSTIGE GRUNDSTÜCKSEINRICHTUNGEN GBG	40	2	D	SS00	D	0,00	6.420,30	6.420,30
010000	GEBÄUDE	40	2	D	SS00	D	0,00	95.932,30	95.932,30
010005	GEBÄUDE GBG	40	2	D	BILD	D	750.000,00	0,00	750.000,00-
040100	FAHRZEUGE	41	2	D	SS00	D	0,00	111.033,00	111.033,00
042100	AMTSAUSSTATTUNG	41	2	D	SS00	D	0,00	63.508,65	63.508,65
042106	AMTSAUSSTATTUNG GBG	41	2	D	SS00	D	0,00	12.490,00	12.490,00
042200	AMTSAUSSTATTUNG	41	3	D	BILD	D	75.000,00	119.371,40	44.371,40
400100	GERINGWERTIGE WIRTSCHAFTSGÜTER D.ANLAGEVERMÖGENS	23	2	D	SS00	D	0,00	38.331,11	38.331,11
400200	GERINGWERTIGE WIRTSCHAFTSGÜTER D.ANLAGEVERMÖGENS	23	3	D	BILD	D	75.000,00	67.580,02	7.419,98-
613106	INSTANDH. VON SONSTIGEN GRUNDSTÜCKSEINRICHTUNGEN GBG	24	2	D	SS00	D	0,00	45.064,85	45.064,85
614000	INSTANDH. VON GEBÄUDEN	24	2	D	BILD	D	0,00	309.062,23	309.062,23
614005	INSTANDH. VON GEBÄUDEN GBG	24	2	D	BILD	D	550.000,00	0,00	550.000,00-
614006	INSTANDH. VON GEBÄUDEN GBG-WERKSTÄTTEN	24	2	D	BILD	D	0,00	390.236,20	390.236,20
618006	INSTANDH. VON SONSTIGEN ANLAGEN GBG-WERKSTÄTTEN	24	2	D	BILD	D	0,00	8.186,77	8.186,77
619006	INSTANDH. VON SONDERANLAGEN GBG-WERKSTÄTTEN	24	2	D	SS00	D	0,00	9.201,75	9.201,75
619100	INSTANDH. VON SONDERANLAGEN	24	2	D	SS00	D	0,00	85.991,95	85.991,95
728100	ENTGELTE FÜR SONSTIGE LEISTUNGEN	24	2	D	SS00	D	0,00	210.000,00	210.000,00
728106	ENTGELTE FÜR SONSTIGE LEISTUNGEN GBG	24	2	D	SS00	D	0,00	2.131,92	2.131,92
775000	KAP.TRANSFERZ. AN UNTERNEHMUNGEN (OHNE FINANZUNTER VS VIKTOR KAPLAN	44	7	D	BILD	D	0,00	0,00	0,00
	Summe Teilabschnitt 21100					Ausgaben	1.450.000,00	1.574.542,45	124.542,45
						Einnahmen	1.450.000,00	1.574.542,45	
	Überschuss, Abgang (-)						0,00	0,00	

Ausserordentlicher Haushalt

2 UNTERRICHT, ERZIEHUNG, SPORT UND WISSENSCHAFT

2 1 2 0 0 HAUPTSCHULEN

TA 2 1 2 0 0

Kenn- ziffer	Bezeichnung	RQ	FG	SN	AOB	R	Budget EUR	Laufendes Soll EUR	Abweichung EUR
6.21200	E i n n a h m e n								
346000	INVESTITIONSDARLEHEN VON KREDITINSTITUTEN	55	9	D	0800	C	1.250.000,00	0,00	1.250.000,00-
829000	SONSTIGE EINNAHMEN	18	1	D	BILD	D	0,00	2.346,00	2.346,00
298202	RÜCKLAGEN ENTNAHME INVESTITIONSRÜCKLAGE	51	9	D	0800	C	0,00	1.102.298,41	1.102.298,41
	Summe Teilabschnitt 21200					Einnahmen	1.250.000,00	1.104.644,41	145.355,59-
5.21200	A u s g a b e n								
010000	GEBÄUDE	40	2	D	SS00	D	0,00	13.326,30	13.326,30
010005	GEBÄUDE GBG	40	2	D	BILD	D	750.000,00	0,00	750.000,00-
042100	AMTSAUSSTATTUNG	41	2	D	SS00	D	0,00	25.138,87	25.138,87
042106	AMTSAUSSTATTUNG GBG	41	2	D	SS00	D	0,00	6.780,00	6.780,00
042200	AMTSAUSSTATTUNG	41	3	D	BILD	D	75.000,00	70.145,24	4.854,76-
050006	SONDERANLAGEN GBG	40	2	D	SS00	D	0,00	0,00	0,00
400100	GERINGWERTIGE WIRTSCHAFTSGÜTER D.ANLAGEVERMÖGENS	23	2	D	SS00	D	0,00	4.802,80	4.802,80
400200	GERINGWERTIGE WIRTSCHAFTSGÜTER D.ANLAGEVERMÖGENS	23	3	D	BILD	D	75.000,00	38.378,65	36.621,35-
613106	INSTANDH. VON SONSTIGEN GRUNDSTÜCKSEINRICHTUNGEN GBG	24	2	D	SS00	D	0,00	37.819,92	37.819,92
614000	INSTANDH. VON GEBÄUDEN	24	2	D	SS00	D	0,00	576.916,20	576.916,20
614005	INSTANDH. VON GEBÄUDEN GBG	24	2	D	BILD	D	350.000,00	0,00	350.000,00-
614006	INSTANDH. VON GEBÄUDEN GBG-WERKSTÄTTEN	24	2	D	BILD	D	0,00	315.492,56	315.492,56
618006	INSTANDH. VON SONSTIGEN ANLAGEN GBG-WERKSTÄTTEN	24	2	D	BILD	D	0,00	10.441,47	10.441,47
619006	INSTANDH. VON SONDERANLAGEN GBG	24	2	D	SS00	D	0,00	5.402,40	5.402,40
619100	INSTANDH. VON SONDERANLAGEN	24	2	D	SS00	D	0,00	0,00	0,00
728100	ENTGELTE FÜR SONSTIGE LEISTUNGEN	24	2	D	SS00	D	0,00	0,00	0,00
728106	ENTGELTE FÜR SONSTIGE LEISTUNGEN GBG	24	2	D	SS00	D	0,00	0,00	0,00
	Summe Teilabschnitt 21200					Ausgaben	1.250.000,00	1.104.644,41	145.355,59-
						Einnahmen	1.250.000,00	1.104.644,41	
						Überschuss, Abgang (-)	0,00	0,00	

Ausserordentlicher Haushalt

2 UNTERRICHT, ERZIEHUNG, SPORT UND WISSENSCHAFT

2 1 3 0 0 SONDERSCHULEN

TA 2 1 3 0 0

Kenn- ziffer	Bezeichnung	RQ	FG	SN	AOB	R	Budget EUR	Laufendes Soll EUR	Abweichung EUR
6.21300	E i n n a h m e n								
346000	INVESTITIONSDARLEHEN VON KREDITINSTITUTEN	55	9	D	0800	C	100.000,00	0,00	100.000,00-
298202	RÜCKLAGEN ENTNAHME INVESTITIONSRÜCKLAGE	51	9	D	0800	C	0,00	45.038,86	45.038,86
	Summe Teilabschnitt 21300					Einnahmen	100.000,00	45.038,86	54.961,14-
5.21300	A u s g a b e n								
042100	AMTSAUSSTATTUNG	41	2	D	SS00	D	0,00	6.554,40	6.554,40
042200	AMTSAUSSTATTUNG PC-AUSSTATTUNG	41	3	D	BILD	D	0,00	1.521,60	1.521,60
614000	INSTANDH. VON GEBÄUDEN	24	2	D	BILD	D	0,00	0,00	0,00
614005	INSTANDH. VON GEBÄUDEN GBG	24	2	D	BILD	D	100.000,00	0,00	100.000,00-
614006	INSTANDH. VON GEBÄUDEN GBG	24	2	D	BILD	D	0,00	17.129,32	17.129,32
618000	INSTANDH. VON SONSTIGEN ANLAGEN	24	2	D	BILD	D	0,00	19.333,68	19.333,68
618106	INSTANDH. VON SONSTIGEN ANLAGEN GBG	24	2	D	SS00	D	0,00	0,00	0,00
619006	INSTANDH. VON SONDERANLAGEN GBG	24	2	D	BILD	D	0,00	499,86	499,86
728106	ENTGELTE FÜR SONSTIGE LEISTUNGEN GBG	24	2	D	SS00	D	0,00	0,00	0,00
	Summe Teilabschnitt 21300					Ausgaben	100.000,00	45.038,86	54.961,14-
						Einnahmen	100.000,00	45.038,86	
						Überschuss, Abgang (-)	0,00	0,00	

Ausserordentlicher Haushalt

2 UNTERRICHT, ERZIEHUNG, SPORT UND WISSENSCHAFT

2 1 4 0 0 SCHULEN DER POLYTECHNISCHEN LEHRGÄNGE

TA 2 1 4 0 0

Kenn- ziffer	Bezeichnung	RQ	FG	SN	AOB	R	Budget EUR	Laufendes Soll EUR	Abweichung EUR
6.21400	E i n n a h m e n								
346000	INVESTITIONSDARLEHEN VON KREDITINSTITUTEN	55	9	D	0800	C	0,00	0,00	0,00
298202	RÜCKLAGEN ENTNAHME INVESTITIONSRÜCKLAGE	51	9	D	0800	C	0,00	4.239,26	4.239,26
	Summe Teilabschnitt 21400					Einnahmen	0,00	4.239,26	4.239,26
5.21400	A u s g a b e n								
040100	FAHRZEUGE	41	2	D	SS00	D	0,00	1.999,00	1.999,00
042100	AMTSAUSSTATTUNG	41	2	D	SS00	D	0,00	0,00	0,00
614006	INSTANDH. VON GEBÄUDEN GBG-WERKSTÄTTEN	24	2	D	BILD	D	0,00	2.240,26	2.240,26
728106	ENTGELTE FÜR SONSTIGE LEISTUNGEN GBG	24	2	D	SS00	D	0,00	0,00	0,00
	Summe Teilabschnitt 21400					Ausgaben	0,00	4.239,26	4.239,26
						Einnahmen	0,00	4.239,26	
						Überschuss, Abgang (-)	0,00	0,00	

Ausserordentlicher Haushalt

Seite 398

2 UNTERRICHT, ERZIEHUNG, SPORT UND WISSENSCHAFT

2 4 0 0 0 KINDERGÄRTEN

TA 2 4 0 0 0

Kenn- ziffer	Bezeichnung	RQ	FG	SN	AOB	R	Budget EUR	Laufendes Soll EUR	Abweichung EUR
6.24000	E i n n a h m e n								
346000	INVESTITIONSDARLEHEN VON KREDITINSTITUTEN	55	9	D	0800	C	1.800.000,00	0,00	1.800.000,00-
871001	KAP.TRANSFERZ. VON LÄNDERN, LANDESFONDS U. -KAMMER FRIEDRICHGASSE	33	3	D	BILD	D	0,00	100.762,51	100.762,51
298202	RÜCKLAGEN ENTNAHME INVESTITIONSRÜCKLAGE	51	9	D	0800	C	0,00	1.837.936,77	1.837.936,77
	Summe Teilabschnitt 24000						Einnahmen 1.800.000,00	1.938.699,28	138.699,28
5.24000	A u s g a b e n								
010500	GEBÄUDE	40	3	D	BILD	D	0,00	0,00	0,00
010506	GEBÄUDE GBG-WERKSTÄTTEN	40	3	D	BILD	D	1.800.000,00	0,00	1.800.000,00-
043506	BETRIEBSAUSSTATTUNG GBG-WERKSTÄTTEN	41	3	D	BILD	D	0,00	0,00	0,00
400506	GERINGWERTIGE WIRTSCHAFTSGÜTER D.ANLAGEVERMÖGENS GBG-WERKSTÄTTEN	23	3	D	0600	D	0,00	0,00	0,00
614500	INSTANDH. VON GEBÄUDEN	24	3	D	0600	D	0,00	1.654.000,00	1.654.000,00
614506	INSTANDH. VON GEBÄUDEN GBG	24	3	D	BILD	D	0,00	54.699,28	54.699,28
728500	ENTGELTE FÜR SONSTIGE LEISTUNGEN	24	3	D	0600	D	0,00	0,00	0,00
775500	KAP.TRANSFERZ. AN UNTERNEHMUNGEN (OHNE FINANZUNTER	44	7	D	BILD	D	0,00	230.000,00	230.000,00
	Summe Teilabschnitt 24000						Ausgaben 1.800.000,00	1.938.699,28	138.699,28
							Einnahmen 1.800.000,00	1.938.699,28	
	Überschuss, Abgang (-)						0,00	0,00	

Ausserordentlicher Haushalt

2 UNTERRICHT, ERZIEHUNG, SPORT UND WISSENSCHAFT

2 4 0 1 0 KRABELSTUBEN

TA 2 4 0 1 0

Kenn- ziffer	Bezeichnung	RQ	FG	SN	AOB	R	Budget EUR	Laufendes Soll EUR	Abweichung EUR
6.24010	E i n n a h m e n								
346000	INVESTITIONSDARLEHEN VON KREDITINSTITUTEN	55	9	D	0800	C	0,00	0,00	0,00
871001	KAP.TRANSFERZ. VON LÄNDERN, LANDESFONDS U. -KAMMER FRIEDRICHGASSE	33	3	D	BILD	D	0,00	114.664,09	114.664,09
	Summe Teilabschnitt 24010				Einnahmen		0,00	114.664,09	114.664,09
5.24010	A u s g a b e n								
010500	GEBÄUDE	40	3	D	0600	D	0,00	0,00	0,00
010506	GEBÄUDE GBG-WERKSTÄTTEN	40	3	D	0600	D	0,00	0,00	0,00
614500	INSTANDH. VON GEBÄUDEN	24	3	D	0600	D	0,00	25.000,00	25.000,00
614506	INSTANDH. VON GEBÄUDEN GBG	24	3	D	BILD	D	0,00	9.770,00	9.770,00
298002	RÜCKLAGEN ZUFÜHRUNG INVESTITIONSRÜCKLAGE	61	9	D	0800	C	0,00	79.894,09	79.894,09
	Summe Teilabschnitt 24010				Ausgaben		0,00	114.664,09	114.664,09
					Einnahmen		0,00	114.664,09	
					Überschuss, Abgang (-)		0,00	0,00	

Ausserordentlicher Haushalt

2 UNTERRICHT, ERZIEHUNG, SPORT UND WISSENSCHAFT

2 5 0 0 0 SCHÜLERHORTE

TA 2 5 0 0 0

Kenn- ziffer	Bezeichnung	RQ	FG	SN	AOB	R	Budget EUR	Laufendes Soll EUR	Abweichung EUR
6.25000	E i n n a h m e n								
346000	INVESTITIONSDARLEHEN VON KREDITINSTITUTEN	55	9	D	0800	C	500.000,00	0,00	500.000,00-
298202	RÜCKLAGEN ENTNAHME INVESTITIONSRÜCKLAGE	51	9	D	0800	C	0,00	325.800,00	325.800,00
	Summe Teilabschnitt 25000					Einnahmen	500.000,00	325.800,00	174.200,00-
5.25000	A u s g a b e n								
010506	GEBÄUDE GBG-WERKSTÄTTEN	40	3	D	BILD	D	500.000,00	0,00	500.000,00-
043506	BETRIEBSAUSSTATTUNG GBG-WERKSTÄTTEN	41	3	D	BILD	D	0,00	0,00	0,00
614500	INSTANDH. VON GEBÄUDEN	24	3	D	0600	D	0,00	325.800,00	325.800,00
614506	INSTANDH. VON GEBÄUDEN GBG	24	3	D	BILD	D	0,00	0,00	0,00
728500	ENTGELTE FÜR SONSTIGE LEISTUNGEN	24	3	D	0600	D	0,00	0,00	0,00
	Summe Teilabschnitt 25000					Ausgaben	500.000,00	325.800,00	174.200,00-
						Einnahmen	500.000,00	325.800,00	
						Überschuss, Abgang (-)	0,00	0,00	

Ausserordentlicher Haushalt

Seite 403

2 UNTERRICHT, ERZIEHUNG, SPORT UND WISSENSCHAFT

2 6 9 0 0 SONSTIGE EINRICHTUNGEN UND MASSNAHMEN

TA 2 6 9 0 0

Kenn- ziffer	Bezeichnung	RQ	FG	SN	AOB	R	Budget EUR	Laufendes Soll EUR	Abweichung EUR
6.26900	E i n n a h m e n								
346000	INVESTITIONSDARLEHEN VON KREDITINSTITUTEN	55	9	D	0800	C	2.062.600,00	0,00	2.062.600,00-
870001	KAP.TRANSFERZ. VON BUND, BUNDESFONDS U. -KAMMERN DREIFACHHALLE	33	3	D	1300	D	0,00	522.280,00	522.280,00
871001	KAP.TRANSFERZ. VON LÄNDERN, LANDESFONDS U. -KAMMER DREIFACHHALLE	33	3	D	1300	D	2.067.500,00	648.215,58	1.419.284,42-
298202	RÜCKLAGEN ENTNAHME INVESTITIONSRÜCKLAGE	51	9	D	0800	C	0,00	1.108.623,79	1.108.623,79
	Summe Teilabschnitt 26900					Einnahmen	4.130.100,00	2.279.119,37	1.850.980,63-
5.26900	A u s g a b e n								
010000	GEBÄUDE RUDERBOOTSHAUS	40	3	D	1300	D	50.000,00	0,00	50.000,00-
050000	SONDERANLAGEN BEZIRKSSPORTPLÄTZE	40	3	D	1300	D	100.000,00	0,00	100.000,00-
050006	SONDERANLAGEN GBG	40	3	D	1300	D	0,00	45.347,00	45.347,00
050008	SONDERANLAGEN HOLDING	40	3	D	1300	D	0,00	1.516,97	1.516,97
050200	SONDERANLAGEN MUCHARGASSE UND AM EICHENGRUND	40	3	D	1300	D	225.000,00	0,00	225.000,00-
050206	SONDERANLAGEN MUCHARGASSE UND AM EICHENGRUND, GBG	40	3	D	1300	D	0,00	195.242,56	195.242,56
770001	KAP.TRANSFERZAH LUNGEN AN BUND, BUNDESFONDS U. -KAM HIB	43	7	D	1300	D	3.000.000,00	1.631.642,84	1.368.357,16-
775000	KAP.TRANSFERZ. AN UNTERNEHMUNGEN (OHNE FINANZUNTER ASKÖ	44	7	D	1300	D	555.100,00	205.370,00	349.730,00-
777300	KAP.TRANSFERZ. AN PRIV.ORGANISATIONEN O. ERWERBSZW ATG	44	7	D	1300	D	200.000,00	200.000,00	0,00
	Summe Teilabschnitt 26900					Ausgaben	4.130.100,00	2.279.119,37	1.850.980,63-
						Einnahmen	4.130.100,00	2.279.119,37	
						Überschuss, Abgang (-)	0,00	0,00	

Ausserordentlicher Haushalt

3 KUNST, KULTUR UND KULTUS

3 0 0 0 0 KULTURAMT

TA 3 0 0 0 0

Kenn- ziffer	Bezeichnung	RQ	FG	SN	AOB	R	Budget EUR	Laufendes Soll EUR	Abweichung EUR
6.30000	E i n n a h m e n								
346000	INVESTITIONSDARLEHEN VON KREDITINSTITUTEN	55	9	D	0800	C	358.000,00	0,00	358.000,00-
298202	RÜCKLAGEN ENTNAHME INVESTITIONSRÜCKLAGE	51	9	D	0800	C	0,00	11.799,52	11.799,52
	Summe Teilabschnitt 30000					Einnahmen	358.000,00	11.799,52	346.200,48-
5.30000	A u s g a b e n								
042000	AMTSAUSSTATTUNG	41	3	D	1600	F	358.000,00	11.799,52	346.200,48-
	Summe Teilabschnitt 30000					Ausgaben	358.000,00	11.799,52	346.200,48-
						Einnahmen	358.000,00	11.799,52	
	Überschuss, Abgang (-)						0,00	0,00	

Ausserordentlicher Haushalt
 3 KUNST, KULTUR UND KULTUS
 3 6 2 0 0 DENKMALPFLEGE

TA 3 6 2 0 0

Kenn- ziffer	Bezeichnung	RQ	FG	SN	AOB	R	Budget EUR	Laufendes Soll EUR	Abweichung EUR
6.36200	E i n n a h m e n								
346000	INVESTITIONSDARLEHEN VON KREDITINSTITUTEN	55	9	D	0800	C	40.000,00	0,00	40.000,00-
	Summe Teilabschnitt 36200					Einnahmen	40.000,00	0,00	40.000,00-
5.36200	A u s g a b e n								
050000	SONDERANLAGEN	40	3	D	1600	F	40.000,00	0,00	40.000,00-
	Summe Teilabschnitt 36200					Ausgaben	40.000,00	0,00	40.000,00-
						Einnahmen	40.000,00	0,00	
						Überschuss, Abgang (-)	0,00	0,00	

Kenn- ziffer	Bezeichnung	RQ	FG	SN	AOB	R	Budget EUR	Laufendes Soll EUR	Abweichung EUR
6.36300	E i n n a h m e n								
346000	INVESTITIONSDARLEHEN VON KREDITINSTITUTEN	55	9	D	0800	C	374.900,00	0,00	374.900,00-
803000	VERÄUSSERUNG VON HANDELSWAREN WELTKULTURERBEBUCH	18	5	D	BD00	E	0,00	326,02	326,02
870001	KAP.TRANSFERZ. VON BUND, BUNDESFONDS U. -KAMMERN SMART CITY GRAZ-ANTEIL	33	3	D	BD00	A	0,00	67.972,10	67.972,10
871001	KAP.TRANSFERZ. VON LÄNDERN, LANDESFONDS U. -KAMMER SMART CITIES	33	3	D	BD00	A	0,00	31.777,00	31.777,00
889140	KAP.TRANSFERZAHlungen VON DER EUROPÄISCHEN UNION URBAN PLUS - TECHNISCHE HILFE	33	1	D	BD00	A	40.000,00	15.065,93	24.934,07-
889200	KAP.TRANSFERZAHlungen VON DER EUROPÄISCHEN UNION CITY NETWORK GRAZ - MARIBOR	33	1	D	BD00	A	0,00	0,00	0,00
889410	KAP.TRANSFERZAHlungen VON DER EUROPÄISCHEN UNION EU-PROJEKT RURBANCE	33	1	D	BD00	A	39.300,00	8.227,68	31.072,32-
889420	KAP.TRANSFERZAHlungen VON DER EUROPÄISCHEN UNION EU-PROJEKT CITY REGIONS	33	1	D	BD00	A	0,00	16.248,84	16.248,84
889530	KAP.TRANSFERZAHlungen VON DER EUROPÄISCHEN UNION CITY REGION.NET	33	1	D	BD00	A	52.900,00	0,00	52.900,00-
889770	KAP.TRANSFERZAHlungen VON DER EUROPÄISCHEN UNION CITY NETWORK GRAZ - MARIBOR	33	1	D	BD00	A	77.200,00	0,00	77.200,00-
298202	RÜCKLAGEN ENTNAHME INVESTITIONSRÜCKLAGE	51	9	D	0800	C	0,00	220.282,54	220.282,54
	Summe Teilabschnitt 36300					Einnahmen	584.300,00	359.900,11	224.399,89-
5.36300	A u s g a b e n								
042040	AMTSAUSSTATTUNG VORBEREITUNG EU-PROGRAMME	41	1	D	BD00	A	0,00	864,00	864,00
070040	AKTIVIERUNGSFÄHIGE RECHTE VORBEREITUNG EU-PROGRAMME	42	1	D	BD00	A	0,00	7.267,20	7.267,20
400020	GERINGWERTIGE WIRTSCHAFTSGÜTER D.ANLAGEVERMÖGENS WELTKULTURERBE	23	9	D	BD00	A	0,00	266,98	266,98
400040	GERINGWERTIGE WIRTSCHAFTSGÜTER D.ANLAGEVERMÖGENS VORBEREITUNG EU-PROGRAMME	23	1	D	BD00	A	0,00	2.083,99	2.083,99
400100	GERINGWERTIGE WIRTSCHAFTSGÜTER D.ANLAGEVERMÖGENS URBAN PLUS TECHNISCHE HILFE	23	9	D	BD00	A	0,00	0,00	0,00
403020	HANDELSWAREN WELTKULTURERBE	23	9	D	BD00	A	0,00	12.300,00	12.300,00
403040	HANDELSWAREN VORBEREITUNG EU-PROGRAMME	23	1	D	BD00	A	0,00	7.122,66	7.122,66
403107	HANDELSWAREN URBAN PLUS TECHNISCHE HILFE, ITG	23	1	D	BD00	A	0,00	331,00	331,00
403400	HANDELSWAREN SMART CITIES	23	9	D	BD00	A	0,00	5.467,50	5.467,50
403410	HANDELSWAREN EU-PROJEKT RURBANCE	23	9	D	BD00	A	0,00	2.500,00	2.500,00
425020	SONSTIGE ROH- UND HILFSSTOFFE WELTKULTURERBE	23	9	D	BD00	A	0,00	699,99	699,99
457020	DRUCKWERKE WELTKULTURERBE	23	9	D	BD00	A	0,00	1.574,18	1.574,18
457040	DRUCKWERKE VORBEREITUNG EU-PROGRAMME	23	1	D	BD00	A	0,00	114,00	114,00
620040	PERSONEN- UND GÜTERTRANSPORTE VORBEREITUNG EU-PROGRAMME	24	9	D	BD00	A	0,00	9.381,30	9.381,30
620100	PERSONEN- UND GÜTERTRANSPORTE URBAN PLUS TECHNISCHE HILFE	24	9	D	BD00	A	0,00	1.390,24	1.390,24
620300	PERSONEN- UND GÜTERTRANSPORTE WELTKULTURERBE	24	9	D	BD00	A	0,00	552,10	552,10
620400	PERSONEN- UND GÜTERTRANSPORTE SMART CITIES	24	9	D	BD00	A	0,00	5.772,34	5.772,34
620410	PERSONEN- UND GÜTERTRANSPORTE EU-PROJEKT RURBANCE	24	9	D	BD00	A	0,00	2.135,58	2.135,58
620420	PERSONEN- UND GÜTERTRANSPORTE EU-PROJEKT CITY REGIONS	24	9	D	BD00	A	0,00	634,57	634,57
630040	POSTDIENSTE VORBEREITUNG EU-PROGRAMME	24	9	D	BD00	A	0,00	43,71	43,71
630100	POSTDIENSTE URBAN PLUS TECHNISCHE HILFE	24	9	D	BD00	A	0,00	321,48	321,48
630410	POSTDIENSTE EU-PROJEKT RURBANCE	24	9	D	BD00	A	0,00	70,11	70,11
631040	TELEKOMMUNIKATIONSDIENSTE VORBEREITUNG EU-PROGRAMME	24	9	D	BD00	A	0,00	22,80	22,80
700020	MIETZINSE WELTKULTURERBE	24	9	D	BD00	A	0,00	3.068,01	3.068,01
700040	MIETZINSE VORBEREITUNG EU-PROGRAMME	24	9	D	BD00	A	0,00	1.931,69	1.931,69
700100	MIETZINSE URBAN PLUS TECHNISCHE HILFE	24	9	D	BD00	A	0,00	5.697,00	5.697,00
700400	MIETZINSE SMART CITIES	24	9	D	BD00	A	0,00	2.176,71	2.176,71
700410	MIETZINSE EU-PROJEKT RURBANCE	24	9	D	BD00	A	0,00	929,30	929,30
700420	MIETZINSE EU-PROJEKT CITY REGIONS	24	9	D	BD00	A	0,00	127,58	127,58
710100	ÖFFENTLICHE ABGABEN, OHNE GEBÜHREN GEMÄSS FAG. URBAN PLUS TECHNISCHE HILFE	24	9	D	BD00	A	0,00	88,60	88,60

Ausserordentlicher Haushalt

3 KUNST, KULTUR UND KULTUS

3 6 3 0 0 ALTSTADTERHALTUNG UND ORTSBILDPFLEGE

TA 3 6 3 0 0

Kenn- ziffer	Bezeichnung	RQ	FG	SN	AOB	R	Budget EUR	Laufendes Soll EUR	Abweichung EUR
723020	AMTSPAUSCHALIEN UND REPRÄSENTATIONSAUSGABEN WELTKULTURERBE	24	9	D	BD00	A	0,00	608,46	608,46
723040	AMTSPAUSCHALIEN UND REPRÄSENTATIONSAUSGABEN VORBEREITUNG EU-PROGRAMME	24	9	D	BD00	A	0,00	961,90	961,90
723100	AMTSPAUSCHALIEN UND REPRÄSENTATIONSAUSGABEN URBAN PLUS TECHNISCHE HILFE	24	9	D	BD00	A	0,00	1.819,90	1.819,90
723400	AMTSPAUSCHALIEN UND REPRÄSENTATIONSAUSGABEN SMART CITIES	24	9	D	BD00	A	0,00	1.520,93	1.520,93
723410	AMTSPAUSCHALIEN UND REPRÄSENTATIONSAUSGABEN EU-PROJEKT RURBANCE	24	9	D	BD00	A	0,00	2.721,30	2.721,30
726000	MITGLIEDSBEITRÄGE AN INSTITUTIONEN (IM INLAND)	24	7	D	BD00	A	25.000,00	24.000,00	1.000,00-
728020	ENTGELTE FÜR SONSTIGE LEISTUNGEN WELTKULTURERBE	24	9	D	BD00	A	0,00	21.555,30	21.555,30
728040	ENTGELTE FÜR SONSTIGE LEISTUNGEN VORBEREITUNG EU-PROGRAMME	24	9	D	BD00	A	0,00	62.301,09	62.301,09
728070	ENTGELTE FÜR SONSTIGE LEISTUNGEN VORBEREITUNG EU-PROGRAMME	24	9	D	BD00	A	110.000,00	0,00	110.000,00-
728100	ENTGELTE FÜR SONSTIGE LEISTUNGEN URBAN PLUS TECHNISCHE HILFE	24	9	D	BD00	A	100.000,00	12.733,64	87.266,36-
728400	ENTGELTE FÜR SONSTIGE LEISTUNGEN SMART CITIES	24	9	D	BD00	A	150.000,00	125.200,40	24.799,60-
728407	ENTGELTE FÜR SONSTIGE LEISTUNGEN SMART CITIES, ITG	24	9	D	BD00	A	0,00	420,00	420,00
728410	ENTGELTE FÜR SONSTIGE LEISTUNGEN EU-PROJEKT RURBANCE	24	9	D	BD00	A	51.600,00	2.469,60	49.130,40-
728420	ENTGELTE FÜR SONSTIGE LEISTUNGEN EU-PROJEKT CITY REGIONS	24	9	D	BD00	A	70.500,00	20.902,97	49.597,03-
728700	ENTGELTE FÜR SONSTIGE LEISTUNGEN CITY NETWORK GRAZ - MARIBOR	24	9	D	BD00	A	77.200,00	0,00	77.200,00-
780000	LFD. TRANSFERZAHLUNGEN AN DAS AUSLAND URBAN PLUS TECHNISCHE HILFE	27	7	D	BD00	A	0,00	7.750,00	7.750,00
Summe Teilabschnitt 36300		Ausgaben					584.300,00	359.900,11	224.399,89-
		Einnahmen					584.300,00	359.900,11	
		Überschuss, Abgang (-)					0,00	0,00	

Ausserordentlicher Haushalt
 3 KUNST, KULTUR UND KULTUS
 3 9 0 0 0 KIRCHLICHE ANGELEGENHEITEN

TA 3 9 0 0 0

Kenn- ziffer	Bezeichnung	RQ	FG	SN	AOB	R	Budget EUR	Laufendes Soll EUR	Abweichung EUR
6.39000	E i n n a h m e n								
346000	INVESTITIONSDARLEHEN VON KREDITINSTITUTEN	55	9	D	0800	C	160.000,00	0,00	160.000,00-
298202	RÜCKLAGEN ENTNAHME INVESTITIONSRÜCKLAGE	51	9	D	0800	C	0,00	138.636,05	138.636,05
	Summe Teilabschnitt 39000					Einnahmen	160.000,00	138.636,05	21.363,95-
5.39000	A u s g a b e n								
757000	LFD. TRANSFERZ. AN PRIV.ORGANISATIONEN O.ERWERBSZW KONFUZIUS-INSTITUT	27	5	D	BG00	A	60.000,00	40.000,00	20.000,00-
777000	KAP.TRANSFERZ. AN PRIV.ORGANISATIONEN O. ERWERBSZW	44	5	D	BG00	A	100.000,00	98.636,05	1.363,95-
	Summe Teilabschnitt 39000					Ausgaben Einnahmen	160.000,00 160.000,00	138.636,05 138.636,05	21.363,95-
	Überschuss, Abgang (-)						0,00	0,00	

Ausserordentlicher Haushalt

4 SOZIALE WOHLFAHRT UND WOHNBAUFÖRDERUNG

4 0 0 0 0 SOZIALAMT

TA 4 0 0 0 0

Kenn- ziffer	Bezeichnung	RQ	FG	SN	AOB	R	Budget EUR	Laufendes Soll EUR	Abweichung EUR
6.40000	E i n n a h m e n								
346000	INVESTITIONSDARLEHEN VON KREDITINSTITUTEN	55	9	D	0800	C	52.700,00	0,00	52.700,00-
298202	RÜCKLAGEN ENTNAHME INVESTITIONSRÜCKLAGE	51	9	D	0800	C	0,00	53.111,42	53.111,42
	Summe Teilabschnitt 40000					Einnahmen	52.700,00	53.111,42	411,42
5.40000	A u s g a b e n								
400000	GERINGWERTIGE WIRTSCHAFTSGÜTER D.ANLAGEVERMÖGENS	23	2	D	0804	C	0,00	493,92	493,92
614006	INSTANDH. VON GEBÄUDEN GBG	24	2	D	0804	C	52.700,00	52.617,50	82,50-
	Summe Teilabschnitt 40000					Ausgaben	52.700,00	53.111,42	411,42
						Einnahmen	52.700,00	53.111,42	
	Überschuss, Abgang (-)						0,00	0,00	

Ausserordentlicher Haushalt

4 SOZIALE WOHLFAHRT UND WOHNBAUFÖRDERUNG

4 2 0 0 0 ALTENHEIME

TA 4 2 0 0 0

Kenn- ziffer	Bezeichnung	RQ	FG	SN	AOB	R	Budget EUR	Laufendes Soll EUR	Abweichung EUR
6.42000	E i n n a h m e n								
341100	INVESTITIONSDARLEHEN VON LÄNDERN, LANDESFONDS U. -	54	9	D	0800	C	0,00	47.537,41	47.537,41
	Summe Teilabschnitt 42000					Einnahmen	0,00	47.537,41	47.537,41
5.42000	A u s g a b e n								
775100	KAP.TRANSFERZ. AN UNTERNEHMUNGEN (OHNE FINANZUNTER	44	7	D	0800	C	0,00	47.537,41	47.537,41
	Summe Teilabschnitt 42000					Ausgaben	0,00	47.537,41	47.537,41
						Einnahmen	0,00	47.537,41	
	Überschuss, Abgang (-)						0,00	0,00	

Ausserordentlicher Haushalt

4 SOZIALE WOHLFAHRT UND WOHNBAUFÖRDERUNG

4 2 9 0 0 ASYLE UND DELOGIERTENHEIME

TA 4 2 9 0 0

Kenn- ziffer	Bezeichnung	RQ	FG	SN	AOB	R	Budget EUR	Laufendes Soll EUR	Abweichung EUR
6.42900	E i n n a h m e n								
341900	INVESTITIONSDARLEHEN VON LÄNDERN, LANDESFONDS U. -	54	9	D	SN21	C	52.100,00	52.092,96	7,04-
346000	INVESTITIONSDARLEHEN VON KREDITINSTITUTEN	55	9	D	0800	C	258.000,00	0,00	258.000,00-
298202	RÜCKLAGEN ENTNAHME INVESTITIONSRÜCKLAGE	51	9	D	0800	C	0,00	257.600,00	257.600,00
	Summe Teilabschnitt 42900						Einnahmen 310.100,00	309.692,96	407,04-
5.42900	A u s g a b e n								
010000	GEBÄUDE RANKENGASSE	40	3	D	0500	B	0,00	85.000,00	85.000,00
010006	GEBÄUDE RANKENGASSE, GBG	40	3	D	0500	B	0,00	0,00	0,00
010016	GEBÄUDE GBG, FRAUENWOHNHEIM HÜTTENBRENNERGASSE	40	3	D	0500	B	85.000,00	0,00	85.000,00-
010500	GEBÄUDE ÜBERGANGSWOHNHEIME	40	3	D	0500	B	160.000,00	0,00	160.000,00-
010506	GEBÄUDE ÜBERGANGSWOHNHEIME, GBG	40	3	D	0500	B	0,00	159.600,00	159.600,00
777000	KAP.TRANSFERZ. AN PRIV.ORGANISATIONEN O. ERWERBSZW RESSIDORF	44	7	D	0500	B	13.000,00	13.000,00	0,00
910000	VERRECHNUNGEN ZW.ORD.U.AUSSERORD.HAUSHALT	85	9	D	SN21	C	52.100,00	52.092,96	7,04-
	Summe Teilabschnitt 42900						Ausgaben 310.100,00	309.692,96	407,04-
							Einnahmen 310.100,00	309.692,96	
							Überschuss, Abgang (-)	0,00	0,00

Ausserordentlicher Haushalt

4 SOZIALE WOHLFAHRT UND WOHNBAUFÖRDERUNG

4 3 9 0 0 ERHOLUNGSFÜRSORGE UND BERATUNGSSTELLEN

TA 4 3 9 0 0

Kenn- ziffer	Bezeichnung	RQ	FG	SN	AOB	R	Budget EUR	Laufendes Soll EUR	Abweichung EUR
6.43900	E i n n a h m e n								
346000	INVESTITIONSDARLEHEN VON KREDITINSTITUTEN	55	9	D	0800	C	57.100,00	0,00	57.100,00-
298202	RÜCKLAGEN ENTNAHME INVESTITIONSRÜCKLAGE	51	9	D	0800	C	0,00	55.803,60	55.803,60
	Summe Teilabschnitt 43900					Einnahmen	57.100,00	55.803,60	1.296,40-
5.43900	A u s g a b e n								
010000	GEBÄUDE SOZIALRAUMORIENTIERUNG	40	3	D	0600	B	22.500,00	0,00	22.500,00-
043000	BETRIEBSAUSSTATTUNG SOZIALRAUMORIENTIERUNG	41	3	D	0600	B	11.100,00	10.924,65	175,35-
043007	BETRIEBSAUSSTATTUNG SOZIALRAUMORIENTIERUNG	41	3	D	0600	B	0,00	0,00	0,00
070000	AKTIVIERUNGSFÄHIGE RECHTE SOZIALRAUMORIENTIERUNG	42	3	D	0600	B	1.400,00	1.377,68	22,32-
400000	GERINGWERTIGE WIRTSCHAFTSGÜTER D.ANLAGEVERMÖGENS SOZIALRAUMORIENTIERUNG	23	3	D	0600	B	3.500,00	3.497,66	2,34-
614000	INSTANDH. VON GEBÄUDEN SOZIALRAUMORIENTIERUNG	24	3	D	0600	B	6.800,00	6.788,80	11,20-
614006	INSTANDH. VON GEBÄUDEN SOZIALRAUMORIENTIERUNG	24	3	D	0600	B	6.000,00	28.450,00	22.450,00
728000	ENTGELTE FÜR SONSTIGE LEISTUNGEN SOZIALRAUMORIENTIERUNG	24	3	D	0600	B	5.800,00	4.764,81	1.035,19-
728007	ENTGELTE FÜR SONSTIGE LEISTUNGEN SOZIALRAUMORIENTIERUNG	24	3	D	0600	B	0,00	0,00	0,00
	Summe Teilabschnitt 43900					Ausgaben	57.100,00	55.803,60	1.296,40-
						Einnahmen	57.100,00	55.803,60	
	Überschuss, Abgang (-)						0,00	0,00	

Ausserordentlicher Haushalt

4 SOZIALE WOHLFAHRT UND WOHNBAUFÖRDERUNG

4 8 0 1 0 WOHNBAU UND WOHNBAUFÖRDERUNG

TA 4 8 0 1 0

Kenn- ziffer	Bezeichnung	RQ	FG	SN	AOB	R	Budget EUR	Laufendes Soll EUR	Abweichung EUR
6.48010	E i n n a h m e n								
341100	INVESTITIONSDARLEHEN VON LÄNDERN, LANDESFONDS U. -	54	9	D	0800	C	0,00	30.808,74	30.808,74
341900	INVESTITIONSDARLEHEN VON LÄNDERN, LANDESFONDS U. -	54	9	D	SN21	C	36.200,00	36.175,43	24,57-
	Summe Teilabschnitt 48010					Einnahmen	36.200,00	66.984,17	30.784,17
5.48010	A u s g a b e n								
775100	KAP.TRANSFERZ. AN UNTERNEHMUNGEN (OHNE FINANZUNTER	44	7	D	0800	C	0,00	30.808,74	30.808,74
910000	VERRECHNUNGEN ZW.ORD.U.AUSSERORD.HAUSHALT	85	9	D	SN21	C	36.200,00	36.175,43	24,57-
	Summe Teilabschnitt 48010					Ausgaben	36.200,00	66.984,17	30.784,17
						Einnahmen	36.200,00	66.984,17	
	Überschuss, Abgang (-)						0,00	0,00	

Ausserordentlicher Haushalt
 5 GESUNDHEIT
 5 1 5 0 0 ZAHNSTATIONEN

TA 5 1 5 0 0

Kenn- ziffer	Bezeichnung	RQ	FG	SN	AOB	R	Budget EUR	Laufendes Soll EUR	Abweichung EUR
6.51500	E i n n a h m e n								
298202	RÜCKLAGEN ENTNAHME INVESTITIONSRÜCKLAGE	51	9	D	0800	C	0,00	204,12	204,12
	Summe Teilabschnitt 51500					Einnahmen	0,00	204,12	204,12
5.51500	A u s g a b e n								
618006	INSTANDH. VON SONSTIGEN ANLAGEN GBG-WERKSTÄTTEN	24	2	D	BILD	D	0,00	204,12	204,12
	Summe Teilabschnitt 51500					Ausgaben	0,00	204,12	204,12
						Einnahmen	0,00	204,12	
						Überschuss, Abgang (-)	0,00	0,00	

Ausserordentlicher Haushalt
 5 GESUNDHEIT
 5 2 2 0 0 REINHALTUNG DER LUFT

TA 5 2 2 0 0

Kenn- ziffer	Bezeichnung	RQ	FG	SN	AOB	R	Budget EUR	Laufendes Soll EUR	Abweichung EUR
6.52200	E i n n a h m e n								
346000	INVESTITIONSDARLEHEN VON KREDITINSTITUTEN	55	9	D	0800	C	1.500.000,00	0,00	1.500.000,00-
298202	RÜCKLAGEN ENTNAHME INVESTITIONSRÜCKLAGE	51	9	D	0800	C	0,00	1.025.702,19	1.025.702,19
	Summe Teilabschnitt 52200						1.500.000,00	1.025.702,19	474.297,81-
	Einnahmen								
5.52200	A u s g a b e n								
775000	KAP.TRANSFERZ. AN UNTERNEHMUNGEN (OHNE FINANZUNTER FEINSTAUBFÖRDERUNGSPAKET	44	7	D	2300	F	1.500.000,00	782.421,81	717.578,19-
778000	KAP.TRANSFERZahlungen AN PRIVATE HAUSHALTE	44	7	D	2300	F	0,00	243.280,38	243.280,38
	Summe Teilabschnitt 52200						1.500.000,00	1.025.702,19	474.297,81-
	Ausgaben								
	Einnahmen						1.500.000,00	1.025.702,19	
	Überschuss, Abgang (-)						0,00	0,00	

Ausserordentlicher Haushalt

5 GESUNDHEIT

5 2 9 0 0 SONSTIGE EINRICHTUNGEN UND MASSNAHMEN

TA 5 2 9 0 0

Kenn- ziffer	Bezeichnung	RQ	FG	SN	AOB	R	Budget EUR	Laufendes Soll EUR	Abweichung EUR
6.52900	E i n n a h m e n								
346000	INVESTITIONSDARLEHEN VON KREDITINSTITUTEN	55	9	D	0800	C	132.300,00	0,00	132.300,00-
871701	KAP.TRANSFERZ. VON LÄNDERN, LANDESFONDS U. -KAMMER CITY NETWORK GRAZ - MARIBOR	33	1	D	2300	F	0,00	0,00	0,00
889700	KAP.TRANSFERZAHlungen VON DER EUROPÄISCHEN UNION CITY NETWORK GRAZ - MARIBOR	33	1	D	2300	F	68.700,00	0,00	68.700,00-
298202	RÜCKLAGEN ENTNAHME INVESTITIONSRÜCKLAGE	51	9	D	0800	C	0,00	94.378,46	94.378,46
	Summe Teilabschnitt 52900					Einnahmen	201.000,00	94.378,46	106.621,54-
5.52900	A u s g a b e n								
050000	SONDERANLAGEN LÄRMSCHUTZ	40	3	D	2300	F	100.000,00	87.922,35	12.077,65-
728500	ENTGELTE FÜR SONSTIGE LEISTUNGEN URBAN PLUS ÖKOPROFIT	24	9	D	2300	F	32.300,00	0,00	32.300,00-
728770	ENTGELTE FÜR SONSTIGE LEISTUNGEN CITY NETWORK GRAZ - MARIBOR	24	9	D	2300	F	68.700,00	0,00	68.700,00-
775000	KAP.TRANSFERZ. AN UNTERNEHMUNGEN (OHNE FINANZUNTER LÄRMSCHUTZ	44	3	D	2300	F	0,00	6.456,11	6.456,11
	Summe Teilabschnitt 52900					Ausgaben	201.000,00	94.378,46	106.621,54-
						Einnahmen	201.000,00	94.378,46	
						Überschuss, Abgang (-)	0,00	0,00	

Ausserordentlicher Haushalt

5 GESUNDHEIT

5 8 1 0 0 MASSNAHMEN DER VETERINÄRMEDIZIN

TA 5 8 1 0 0

Kenn- ziffer	Bezeichnung	RQ	FG	SN	AOB	R	Budget EUR	Laufendes Soll EUR	Abweichung EUR
6.58100	E i n n a h m e n								
346000	INVESTITIONSDARLEHEN VON KREDITINSTITUTEN	55	9	D	0800	C	95.100,00	0,00	95.100,00-
298202	RÜCKLAGEN ENTNAHME INVESTITIONSRÜCKLAGE	51	9	D	0800	C	0,00	95.100,00	95.100,00
	Summe Teilabschnitt 58100					Einnahmen	95.100,00	95.100,00	0,00
5.58100	A u s g a b e n								
777000	KAP.TRANSFERZ. AN PRIV.ORGANISATIONEN O. ERWERBSZW QUARANTÄNESTATION	44	3	D	0700	E	95.100,00	95.100,00	0,00
	Summe Teilabschnitt 58100					Ausgaben	95.100,00	95.100,00	0,00
						Einnahmen	95.100,00	95.100,00	
	Überschuss, Abgang (-)						0,00	0,00	

Ausserordentlicher Haushalt

6 STRASSEN- UND WASSERBAU, VERKEHR

6 1 1 0 0 LANDESSTRASSEN

TA 6 1 1 0 0

Kenn- ziffer	Bezeichnung	RQ	FG	SN	AOB	R	Budget EUR	Laufendes Soll EUR	Abweichung EUR
6.61100	E i n n a h m e n								
346000	INVESTITIONSDARLEHEN VON KREDITINSTITUTEN	55	9	D	0800	C	119.100,00	0,00	119.100,00-
298202	RÜCKLAGEN ENTNAHME INVESTITIONSRÜCKLAGE	51	9	D	0800	C	0,00	712.423,48	712.423,48
	Summe Teilabschnitt 61100					Einnahmen	119.100,00	712.423,48	593.323,48
5.61100	A u s g a b e n								
001350	UNBEBAUTE GRUNDSTÜCKE REININGHAUS	40	3	D	1008	E	0,00	304.594,00	304.594,00
002000	STRASSENBAUTEN RADWEGE	40	2	D	1008	E	0,00	38.284,79	38.284,79
002120	STRASSENBAUTEN FUSSGÄNGERVERKEHR	40	3	D	1008	E	40.300,00	280.615,14	240.315,14
002700	STRASSENBAUTEN BOB 2005	40	3	D	BD00	E	0,00	24.994,69	24.994,69
400300	GERINGWERTIGE WIRTSCHAFTSGÜTER D.ANLAGEVERMÖGENS MARTINHOFSTRASSE	23	3	D	BD00	A	0,00	5.891,12	5.891,12
728000	ENTGELTE FÜR SONSTIGE LEISTUNGEN KLEINMASSNAHMEN	24	3	D	1008	E	64.500,00	29.078,20	35.421,80-
728060	ENTGELTE FÜR SONSTIGE LEISTUNGEN ÖV-MASSNAHMEN	24	9	D	1008	E	14.300,00	14.295,29	4,71-
728100	ENTGELTE FÜR SONSTIGE LEISTUNGEN RADWEGE	24	2	D	1008	E	0,00	14.670,25	14.670,25
	Summe Teilabschnitt 61100					Ausgaben	119.100,00	712.423,48	593.323,48
						Einnahmen	119.100,00	712.423,48	
						Überschuss, Abgang (-)	0,00	0,00	

Kenn- ziffer	Bezeichnung	RQ	FG	SN	AOB	R	Budget EUR	Laufendes Soll EUR	Abweichung EUR
6.61200	E i n n a h m e n								
043000	BETRIEBSAUSSTATTUNG MARKTSTÄNDE HAUPTPLATZ	31	8	D	BD00	A	0,00	38.073,78	38.073,78
346000	INVESTITIONSDARLEHEN VON KREDITINSTITUTEN	55	9	D	0800	C	17.434.100,00	0,00	17.434.100,00-
871201	KAP.TRANSFERZ. VON LÄNDERN, LANDESFONDS U. -KAMMER RADWEGEBAUTEN	33	3	D	1008	E	250.000,00	0,00	250.000,00-
874000	KAP.TRANSFERZ. V.SONST.TRÄGERN D.ÖFFENTL.RECHTS	33	3	D	1008	E	0,00	542.230,00	542.230,00
889100	KAP.TRANSFERZAHlungen VON DER EUROPÄISCHEN UNION ST.PETER HAUPTSTRASSE	33	1	D	BD00	E	0,00	0,00	0,00
889200	KAP.TRANSFERZAHlungen VON DER EUROPÄISCHEN UNION URBAN PLUS - REGIONALBUSSYSTEM	33	1	D	1008	E	0,00	0,00	0,00
298202	RÜCKLAGEN ENTNAHME INVESTITIONSRÜCKLAGE	51	9	D	0800	C	0,00	9.892.896,15	9.892.896,15
	Summe Teilabschnitt 61200 Einnahmen						17.684.100,00	10.473.199,93	7.210.900,07-
5.61200	A u s g a b e n								
001000	UNBEBaute GRUNDSTÜCKE RADWEGE	40	3	D	1008	E	0,00	8.866,00	8.866,00
001010	UNBEBaute GRUNDSTÜCKE KLEINMASSNAHMEN	40	3	D	BD00	A	0,00	8.169,65	8.169,65
001050	UNBEBaute GRUNDSTÜCKE RADWEGE	40	3	D	1008	E	189.000,00	17.665,00	171.335,00-
001100	UNBEBaute GRUNDSTÜCKE	40	3	D	1001	E	100.000,00	72.736,47	27.263,53-
001300	UNBEBaute GRUNDSTÜCKE FUSSGÄNGERVERKEHR	40	3	D	1008	E	13.200,00	24.680,00	11.480,00
001380	UNBEBaute GRUNDSTÜCKE KLEINMASSNAHMEN	40	3	D	1008	E	14.200,00	232.629,78	218.429,78
001550	UNBEBaute GRUNDSTÜCKE VERLÄNGERUNG LINIE7	40	7	D	BD00	E	0,00	510.294,02	510.294,02
001600	UNBEBaute GRUNDSTÜCKE ÖV-MASSNAHMEN	40	3	D	1008	E	7.700,00	0,00	7.700,00-
001700	UNBEBaute GRUNDSTÜCKE SCHÖNBRUNNGASSE	40	3	D	BD00	E	0,00	115.015,00	115.015,00
001800	UNBEBaute GRUNDSTÜCKE JOSEF HUBER GASSE	40	3	D	BD00	E	100.000,00	0,00	100.000,00-
002000	STRASSENBAUTEN MARTINHOFSTRASSE	40	3	D	BD00	A	550.000,00	360.230,39	189.769,61-
002010	STRASSENBAUTEN KLEINMASSNAHMEN	40	3	D	BD00	A	172.500,00	28.320,00	144.180,00-
002020	STRASSENBAUTEN HUMMELKASERNE	40	3	D	BD00	E	900.000,00	542.339,20	357.660,80-
002028	STRASSENBAUTEN HUMMELKASERNE, HOLDING	40	3	D	BD00	E	0,00	54.282,45	54.282,45
002060	STRASSENBAUTEN ÖV-MASSNAHMEN	40	3	D	1008	E	190.000,00	0,00	190.000,00-
002080	STRASSENBAUTEN RADWEGEPROGRAMM 14-16	40	3	D	1008	E	51.500,00	0,00	51.500,00-
002100	STRASSENBAUTEN RW Waidweg	40	3	D	1008	E	500.000,00	392.077,45	107.922,55-
002120	STRASSENBAUTEN FUSSGÄNGERVERKEHR	40	3	D	1008	E	1.001.600,00	61.035,56	940.564,44-
002160	STRASSENBAUTEN VERKEHRSSICHERHEIT, SCHULWEGSICHERUNG	40	3	D	1001	E	135.200,00	100.527,28	34.672,72-
002170	STRASSENBAUTEN HIRTENKLOSTER	40	3	D	1008	E	370.000,00	0,00	370.000,00-
002200	STRASSENBAUTEN HALTESTELLENPROGRAMM 2009	40	3	D	1008	E	27.900,00	0,00	27.900,00-
002210	STRASSENBAUTEN HAUPTBAHNHOF-PERSONENTUNNEL	40	3	D	BD00	E	671.800,00	0,00	671.800,00-
002220	STRASSENBAUTEN MESSEQUARTIER-INFRASTRUKTURAUSBAU	40	3	D	BD00	E	374.600,00	0,00	374.600,00-
002230	STRASSENBAUTEN OSTBAHNHOUSE	40	3	D	BD00	E	335.500,00	2.889,60	332.610,40-
002300	STRASSENBAUTEN STYRIA HEADQUARTER	40	3	D	BD00	A	976.500,00	539.708,19	436.791,81-
002350	STRASSENBAUTEN REININGHAUS	40	3	D	1008	E	1.900.000,00	0,00	1.900.000,00-
002380	STRASSENBAUTEN KLEINMASSNAHMEN	40	3	D	1008	E	1.729.600,00	244.219,45	1.485.380,55-
002388	STRASSENBAUTEN KLEINMASSNAHMEN, HOLDING	40	3	D	1008	E	0,00	37.732,61	37.732,61
002400	STRASSENBAUTEN HOLDING	40	3	D	BD00	A	4.000.000,00	3.999.538,61	461,39-
002410	STRASSENBAUTEN NVK HAUTPBAHNHOF	40	3	D	BD00	E	0,00	6.927,80	6.927,80
002418	STRASSENBAUTEN NVK HAUTPBAHNHOF - WB	40	3	D	BD00	E	0,00	12.082,99	12.082,99
002500	STRASSENBAUTEN SCHÖNBRUNNGASSE	40	3	D	BD00	E	622.200,00	225.267,04	396.932,96-
002610	STRASSENBAUTEN ANNENSTRASSE	40	3	D	1008	E	8.600,00	0,00	8.600,00-
002618	STRASSENBAUTEN ANNENSTRASSE, HOLDING	40	3	D	1008	E	0,00	0,00	0,00

Kenn- ziffer	Bezeichnung	RQ	FG	SN	AOB	R	Budget EUR	Laufendes Soll EUR	Abweichung EUR
002620	STRASSENBAUTEN ANNENSTRASSE	40	3	D	BD00	A	1.141.600,00	865.003,35	276.596,65-
002700	STRASSENBAUTEN BOB 2005	40	3	D	BD00	E	130.000,00	17.559,55	112.440,45-
002750	STRASSENBAUTEN RADWEGE	40	3	D	1008	E	861.500,00	375.608,13	485.891,87-
002900	STRASSENBAUTEN KLEINMASSNAHMEN	40	3	D	BD00	E	200.000,00	0,00	200.000,00-
002990	STRASSENBAUTEN RADWEGE	40	3	D	1008	E	100.400,00	1.800,00	98.600,00-
040000	FAHRZEUGE RADWEGE	41	3	D	1008	E	0,00	1.350,00	1.350,00
043500	BETRIEBSAUSSTATTUNG RADWEGE	41	3	D	1008	E	4.300,00	4.224,00	76,00-
050120	SONDERANLAGEN FUSSGÄNGERVERKEHR	40	3	D	1008	E	0,00	4.918,84	4.918,84
050230	SONDERANLAGEN OSTBAHNHOUSE	40	3	D	BD00	E	0,00	0,00	0,00
050300	SONDERANLAGEN MARTINHOFSTRASSE	40	3	D	BD00	A	0,00	19.396,80	19.396,80
050380	SONDERANLAGEN KLEINMASSNAHMEN	40	3	D	1008	E	21.700,00	11.638,56	10.061,44-
050508	SONDERANLAGEN RADWEGE, WB	40	9	D	1008	E	0,00	9.983,43	9.983,43
050550	SONDERANLAGEN RADWEGE	40	2	D	1008	E	32.800,00	29.280,05	3.519,95-
050700	SONDERANLAGEN BOB 2005	40	3	D	BD00	E	0,00	81.686,14	81.686,14
070500	AKTIVIERUNGSFÄHIGE RECHTE RADWEGE	42	2	D	1008	E	1.200,00	0,00	1.200,00-
400380	GERINGWERTIGE WIRTSCHAFTSGÜTER D.ANLAGEVERMÖGENS KLEINMASSNAHMEN	23	9	D	1008	E	0,00	147,36	147,36
403380	HANDELSWAREN KLEINMASSNAHMEN	23	9	D	1008	E	0,00	20.865,75	20.865,75
403500	HANDELSWAREN RADWEGE	23	3	D	1008	E	1.400,00	3.614,40	2.214,40
614010	INSTANDH. VON GEBÄUDEN KLEINMASSNAHMEN	24	3	D	BD00	A	0,00	75.000,00	75.000,00
618006	INSTANDH. VON SONSTIGEN ANLAGEN RADWEGE	24	2	D	1008	E	0,00	403,15	403,15
620380	PERSONEN- UND GÜTERTRANSPORTE KLEINMASSNAHMEN	24	9	D	1008	E	0,00	20,04	20,04
640010	RECHTSKOSTEN KLEINMASSNAHMEN	24	3	D	BD00	A	0,00	5.361,59	5.361,59
640350	RECHTSKOSTEN REININGHAUS	24	9	D	1008	E	0,00	18.051,83	18.051,83
642120	BERATUNGSKOSTEN FUSSGÄNGERVERKEHR	24	9	D	1008	E	3.200,00	0,00	3.200,00-
700000	MIETZINSE RADWEGE	24	9	D	1008	E	0,00	1.544,40	1.544,40
700380	MIETZINSE KLEINMASSNAHMEN	24	9	D	1008	E	11.900,00	11.794,17	105,83-
700410	MIETZINSE NVK HAUPTBAHNHOF	24	9	D	BD00	E	0,00	150.841,00	150.841,00
700620	MIETZINSE ANNENSTRASSE	24	3	D	BD00	A	0,00	3.570,29	3.570,29
710380	ÖFFENTLICHE ABGABEN, OHNE GEBÜHREN GEMÄSS FAG. KLEINMASSNAHMEN	24	9	D	1008	E	7.000,00	669,78	6.330,22-
723700	AMTSPAUSCHALIEN UND REPRÄSENTATIONSAUSGABEN BOB 2005	24	3	D	BD00	E	0,00	112,00	112,00
728010	ENTGELTE FÜR SONSTIGE LEISTUNGEN ÖV-MASSNAHMEN	24	9	D	1008	E	0,00	0,00	0,00
728017	ENTGELTE FÜR SONSTIGE LEISTUNGEN KLEINMASSNAHMEN, ITG	24	3	D	BD00	A	0,00	1.230,00	1.230,00
728020	ENTGELTE FÜR SONSTIGE LEISTUNGEN HUMMELKASERNE	24	3	D	BD00	E	0,00	71.828,94	71.828,94
728080	ENTGELTE FÜR SONSTIGE LEISTUNGEN KLEINMASSNAHMEN	24	9	D	1008	E	115.500,00	320.509,60	205.009,60
728100	ENTGELTE FÜR SONSTIGE LEISTUNGEN RADWEGE	24	9	D	1008	E	0,00	6.814,80	6.814,80
728120	ENTGELTE FÜR SONSTIGE LEISTUNGEN FUSSGÄNGERVERKEHR	24	9	D	1008	E	28.700,00	8.053,80	20.646,20-
728170	ENTGELTE FÜR SONSTIGE LEISTUNGEN HIRTENKLOSTER	24	3	D	1008	E	0,00	14.818,10	14.818,10
728200	ENTGELTE FÜR SONSTIGE LEISTUNGEN HALTESTELLENPROGRAMM 2009	24	3	D	1008	E	0,00	0,00	0,00
728210	ENTGELTE FÜR SONSTIGE LEISTUNGEN KLEINMASSNAHMEN	24	3	D	BD00	A	0,00	600,00	600,00
728320	ENTGELTE FÜR SONSTIGE LEISTUNGEN MESSEQUARTIER-INFRASTRUKTURAUSBAU	24	9	D	BD00	E	0,00	9.020,98	9.020,98
728350	ENTGELTE FÜR SONSTIGE LEISTUNGEN REININGHAUS	24	9	D	1008	E	0,00	83.926,02	83.926,02
728388	ENTGELTE FÜR SONSTIGE LEISTUNGEN KLEINMASSNAHMEN, HOLDING	24	9	D	1008	E	0,00	2.343,00	2.343,00
728508	ENTGELTE FÜR SONSTIGE LEISTUNGEN RADWEGE, WB	24	9	D	1008	E	2.300,00	1.569,41	730,59-
728550	ENTGELTE FÜR SONSTIGE LEISTUNGEN RADWEGE	24	9	D	1008	E	19.300,00	47.562,10	28.262,10
728570	ENTGELTE FÜR SONSTIGE LEISTUNGEN OSTBAHNHOUSE	24	3	D	BD00	E	0,00	18.293,04	18.293,04
728600	ENTGELTE FÜR SONSTIGE LEISTUNGEN ANNENSTRASSE	24	3	D	BD00	A	0,00	200,00	200,00
728620	ENTGELTE FÜR SONSTIGE LEISTUNGEN ANNENSTRASSE	24	9	D	1008	E	0,00	7.508,99	7.508,99
728700	ENTGELTE FÜR SONSTIGE LEISTUNGEN	24	9	D	1001	E	0,00	72.047,24	72.047,24
728708	ENTGELTE FÜR SONSTIGE LEISTUNGEN BOB 2005, HOLDING	24	3	D	BD00	E	0,00	172,33	172,33
728810	ENTGELTE FÜR SONSTIGE LEISTUNGEN JOSEF HUBER GASSE	24	3	D	BD00	E	0,00	3.984,16	3.984,16

Kenn- ziffer	Bezeichnung	RQ	FG	SN	AOB	R	Budget EUR	Laufendes Soll EUR	Abweichung EUR
728900	ENTGELTE FÜR SONSTIGE LEISTUNGEN KLEINMASSNAHMEN	24	3	D	BD00	E	0,00	49.201,00	49.201,00
729230	SONSTIGE AUSGABEN OSTBAHNHOUSE	24	3	D	BD00	E	0,00	12.095,78	12.095,78
754380	LFD. TRANSFERZ. AN SONST. TRÄGER D. ÖFFENTL. RECHTS KLEINMASSNAHMEN	26	7	D	1008	E	0,00	9.911,00	9.911,00
755210	LFD. TRANSFERZ. AN UNTERNEHMUNGEN (OHNE FINANZUNTE HAUPTBAHNHOF-PERSONENTUNNEL	27	3	D	BD00	E	0,00	54.384,00	54.384,00
755620	LFD. TRANSFERZ. AN UNTERNEHMUNGEN (OHNE FINANZUNTE ANNENSTRASSE	27	3	D	BD00	A	0,00	116.924,37	116.924,37
755750	LFD. TRANSFERZ. AN UNTERNEHMUNGEN (OHNE FINANZUNTE RADWEGE	27	2	D	1008	E	0,00	24.000,00	24.000,00
757380	LFD. TRANSFERZ. AN PRIV. ORGANISATIONEN O. ERWERBSZW KLEINMASSNAHMEN	27	7	D	1008	E	0,00	1.500,00	1.500,00
757620	LFD. TRANSFERZ. AN PRIV. ORGANISATIONEN O. ERWERBSZW ANNENSTRASSE	27	3	D	BD00	A	0,00	10.000,00	10.000,00
764000	ENTSCHÄDIGUNGEN ÖV-MASSNAHMEN	27	9	D	1008	E	32.000,00	0,00	32.000,00-
775000	KAP. TRANSFERZ. AN UNTERNEHMUNGEN (OHNE FINANZUNTER STYRIA HEADQUARTER	44	3	D	BD00	A	0,00	16.666,16	16.666,16
775100	KAP. TRANSFERZ. AN UNTERNEHMUNGEN (OHNE FINANZUNTER HALTESTELLENPROGRAMM 2009	44	3	D	1008	E	0,00	2.598,53	2.598,53
775210	KAP. TRANSFERZ. AN UNTERNEHMUNGEN (OHNE FINANZUNTER HAUPTBAHNHOF-PERSONENTUNNEL	44	3	D	BD00	E	0,00	193.757,43	193.757,43
775300	KAP. TRANSFERZ. AN UNTERNEHMUNGEN (OHNE FINANZUNTER HL-AG.	44	7	D	BD00	E	27.700,00	0,00	27.700,00-
	Summe Teilabschnitt 61200								
							Ausgaben	17.684.100,00	10.473.199,93
							Einnahmen	17.684.100,00	10.473.199,93
							Überschuss, Abgang (-)	0,00	0,00

Ausserordentlicher Haushalt

Seite 423

6 STRASSEN- UND WASSERBAU, VERKEHR
6 3 9 0 0 SONSTIGE EINRICHTUNGEN UND MASSNAHMEN

TA 6 3 9 0 0

Kenn- ziffer	Bezeichnung	RQ	FG	SN	AOB	R	Budget EUR	Laufendes Soll EUR	Abweichung EUR
6.63900	E i n n a h m e n								
346000	INVESTITIONSDARLEHEN VON KREDITINSTITUTEN	55	9	D	0800	C	2.253.600,00	0,00	2.253.600,00-
298202	RÜCKLAGEN ENTNAHME INVESTITIONSRÜCKLAGE	51	9	D	0800	C	0,00	1.313.494,77	1.313.494,77
	Summe Teilabschnitt 63900					Einnahmen	2.253.600,00	1.313.494,77	940.105,23-
5.63900	A u s g a b e n								
001000	UNBEBAUTE GRUNDSTÜCKE HOCHWASSERSCHUTZ	40	3	D	1005	A	252.300,00	2.784,50	249.515,50-
001300	UNBEBAUTE GRUNDSTÜCKE SACHPROGRAMM GRAZER BÄCHE 2009-2013	40	2	D	1005	A	0,00	199.225,20	199.225,20
004000	WASSER- UND KANALISATIONSBAUTEN BAUPROGRAMM 2009-2017	40	2	D	1005	A	2.000.000,00	3.734,96	1.996.265,04-
004100	WASSER- UND KANALISATIONSBAUTEN HOCHWASSERSCHUTZ	40	2	D	1005	A	1.300,00	0,00	1.300,00-
050300	SONDERANLAGEN BAUPROGRAMM 2009-2013	40	2	D	1005	A	0,00	25.989,24	25.989,24
611008	INSTANDH. VON STRASSENBAUTEN BAUPROGRAMM 2009-2017; HOLDING	24	2	D	1005	A	0,00	0,00	0,00
642300	BERATUNGSKOSTEN HOCHWASSERSCHUTZ	24	9	D	1005	A	0,00	15.840,00	15.840,00
728000	ENTGELTE FÜR SONSTIGE LEISTUNGEN HOCHWASSERSCHUTZ	24	9	D	1005	A	0,00	26.997,01	26.997,01
728300	ENTGELTE FÜR SONSTIGE LEISTUNGEN BAUPROGRAMM 2009-2013	24	2	D	1005	A	0,00	106.243,71	106.243,71
729000	SONSTIGE AUSGABEN HOCHWASSERSCHUTZ	24	3	D	1005	A	0,00	77.045,88	77.045,88
729300	SONSTIGE AUSGABEN BAUPROGRAMM 2009-2013	24	2	D	1005	A	0,00	854.134,27	854.134,27
764400	ENTSCHÄDIGUNGEN BAUPROGRAMM 2009-2013	27	2	D	1005	A	0,00	1.500,00	1.500,00
	Summe Teilabschnitt 63900					Ausgaben	2.253.600,00	1.313.494,77	940.105,23-
						Einnahmen	2.253.600,00	1.313.494,77	
						Überschuss, Abgang (-)	0,00	0,00	

Ausserordentlicher Haushalt

6 STRASSEN- UND WASSERBAU, VERKEHR

6 4 0 0 0 EINRICHTUNGEN UND MASSNAHMEN NACH DER STVO

TA 6 4 0 0 0

Kenn- ziffer	Bezeichnung	RQ	FG	SN	AOB	R	Budget EUR	Laufendes Soll EUR	Abweichung EUR
6.64000	E i n n a h m e n								
346000	INVESTITIONSDARLEHEN VON KREDITINSTITUTEN	55	9	D	0800	C	521.300,00	0,00	521.300,00-
875000	KAP.TRANSFERZ. VON UNTERNEHMUNGEN (OHNE FINANZUNTE	34	9	D	0800	C	0,00	0,00	0,00
298202	RÜCKLAGEN ENTNAHME INVESTITIONSRÜCKLAGE	51	9	D	0800	C	0,00	576.967,55	576.967,55
	Summe Teilabschnitt 64000					Einnahmen	521.300,00	576.967,55	55.667,55
5.64000	A u s g a b e n								
042000	AMTSAUSSTATTUNG	41	3	D	1001	E	1.000,00	0,00	1.000,00-
050000	SONDERANLAGEN VERKEHRSSIGNALANLAGEN-NEUBAU	40	3	D	1001	E	86.000,00	86.198,86	198,86
050020	SONDERANLAGEN HUMMELKASERNE	40	3	D	BD00	E	0,00	109.445,81	109.445,81
050200	SONDERANLAGEN VERKEHRSSTEUERUNGSZENTRALE	40	3	D	1001	E	50.000,00	35.837,95	14.162,05-
050300	SONDERANLAGEN VERKEHRSSICHERHEIT	40	3	D	1001	E	136.000,00	17.777,70	118.222,30-
050400	SONDERANLAGEN VERKEHRSMANAGEMENTSYSTEM	40	3	D	1001	E	186.300,00	114.073,38	72.226,62-
050500	SONDERANLAGEN VERKEHRSMANAGEMENT II	40	3	D	1001	E	20.000,00	10.867,20	9.132,80-
050600	SONDERANLAGEN SCHÖNBRUNNGASSE	40	3	D	BD00	E	0,00	24.600,78	24.600,78
050620	SONDERANLAGEN ANNENSTRASSE	40	3	D	BD00	A	0,00	28.389,65	28.389,65
070000	AKTIVIERUNGSFÄHIGE RECHTE	42	3	D	1001	E	1.000,00	0,00	1.000,00-
070100	AKTIVIERUNGSFÄHIGE RECHTE VAO	42	3	D	1001	E	0,00	0,00	0,00
722500	RÜCKERSÄTZE VON EINNAHMEN	24	9	D	1001	E	0,00	4.273,03	4.273,03
728007	ENTGELTE FÜR SONSTIGE LEISTUNGEN VERKEHRSSTEUERUNGSZENTRALE, ITG	24	3	D	1001	E	0,00	13.252,00	13.252,00
728020	ENTGELTE FÜR SONSTIGE LEISTUNGEN HUMMELKASERNE	24	3	D	BD00	E	0,00	0,00	0,00
728620	ENTGELTE FÜR SONSTIGE LEISTUNGEN ANNENSTRASSE	24	9	D	BD00	A	0,00	34.206,00	34.206,00
728700	ENTGELTE FÜR SONSTIGE LEISTUNGEN	24	9	D	1001	E	30.000,00	28.845,43	1.154,57-
728800	ENTGELTE FÜR SONSTIGE LEISTUNGEN VERKEHRSMANAGEMENTSYSTEM	24	3	D	1001	E	0,00	59.036,42	59.036,42
728900	ENTGELTE FÜR SONSTIGE LEISTUNGEN	24	9	D	1001	E	1.000,00	587,91	412,09-
771001	KAP.TRANSFERZ. AN LÄNDER, LANDESFONDS U. -KAMMERN	43	7	D	1001	E	10.000,00	9.575,43	424,57-
	Summe Teilabschnitt 64000					Ausgaben	521.300,00	576.967,55	55.667,55
						Einnahmen	521.300,00	576.967,55	
						Überschuss, Abgang (-)	0,00	0,00	

Ausserordentlicher Haushalt

6 STRASSEN- UND WASSERBAU, VERKEHR

6 4 9 0 0 PARKGEBÜHRENREFERAT

TA 6 4 9 0 0

Kenn- ziffer	Bezeichnung	RQ	FG	SN	AOB	R	Budget EUR	Laufendes Soll EUR	Abweichung EUR
6.64900	E i n n a h m e n								
346000	INVESTITIONSDARLEHEN VON KREDITINSTITUTEN	55	9	D	0800	C	102.700,00	0,00	102.700,00-
298202	RÜCKLAGEN ENTNAHME INVESTITIONSRÜCKLAGE	51	9	D	0800	C	0,00	11.690,49	11.690,49
	Summe Teilabschnitt 64900					Einnahmen	102.700,00	11.690,49	91.009,51-
5.64900	A u s g a b e n								
042000	AMTSAUSSTATTUNG ERWEITERUNG KURZPARKZONEN	41	3	D	1001	E	102.700,00	0,00	102.700,00-
403000	HANDELSWAREN ERWEITERUNG KURZPARKZONEN	23	3	D	1001	E	0,00	1.351,35	1.351,35
728000	ENTGELTE FÜR SONSTIGE LEISTUNGEN ERWEITERUNG KURZPARKZONEN	24	9	D	1001	E	0,00	10.339,14	10.339,14
	Summe Teilabschnitt 64900					Ausgaben	102.700,00	11.690,49	91.009,51-
						Einnahmen	102.700,00	11.690,49	
	Überschuss, Abgang (-)						0,00	0,00	

Ausserordentlicher Haushalt

6 STRASSEN- UND WASSERBAU, VERKEHR
6 5 1 0 0 SONSTIGE SCHIENENWEGE

TA 6 5 1 0 0

Kenn- ziffer	Bezeichnung	RQ	FG	SN	AOB	R	Budget EUR	Laufendes Soll EUR	Abweichung EUR
6.65100	E i n n a h m e n								
346000	INVESTITIONSDARLEHEN VON KREDITINSTITUTEN	55	9	D	0800	C	6.909.200,00	4.395.318,63	2.513.881,37-
298202	RÜCKLAGEN ENTNAHME INVESTITIONSRÜCKLAGE	51	9	D	0800	C	0,00	619.831,39	619.831,39
	Summe Teilabschnitt 65100					Einnahmen	6.909.200,00	5.015.150,02	1.894.049,98-
5.65100	A u s g a b e n								
001100	UNBEBAUTE GRUNDSTÜCKE STRAB-VERLEGUNG	40	3	D	1008	E	1.500,00	0,00	1.500,00-
001300	UNBEBAUTE GRUNDSTÜCKE LINIE 6	40	3	D	BD00	E	0,00	1.620,00	1.620,00
002000	STRASSENBAUTEN LINIE 7	40	3	D	BD00	E	4.700.000,00	0,00	4.700.000,00-
002100	STRASSENBAUTEN LINIE 6	40	3	D	BD00	E	3.000,00	0,00	3.000,00-
002508	STRASSENBAUTEN VERLÄNGERUNG LINIE7, HOLDING	40	3	D	BD00	E	0,00	409,20	409,20
728200	ENTGELTE FÜR SONSTIGE LEISTUNGEN SW-LINIE	24	9	D	BD00	E	1.000.000,00	21.981,22	978.018,78-
775000	KAP.TRANSFERZ. AN UNTERNEHMUNGEN (OHNE FINANZUNTER LINIE 7	44	3	D	BD00	E	0,00	73.808,88	73.808,88
775100	KAP.TRANSFERZ. AN UNTERNEHMUNGEN (OHNE FINANZUNTER GLEISBAUMASSNAHMEN	44	7	D	1008	E	304.700,00	161.500,17	143.199,83-
775200	KAP.TRANSFERZ. AN UNTERNEHMUNGEN (OHNE FINANZUNTER TRASSENFINDDUNG	44	7	D	BD00	E	0,00	0,00	0,00
775410	KAP.TRANSFERZ. AN UNTERNEHMUNGEN (OHNE FINANZUNTER NVK HAUPTBAHNHOF	44	9	D	BD00	E	0,00	4.066.349,12	4.066.349,12
775500	KAP.TRANSFERZ. AN UNTERNEHMUNGEN (OHNE FINANZUNTER VERLÄNGERUNG LINIE7	44	7	D	BD00	E	400.000,00	689.481,43	289.481,43
775600	KAP.TRANSFERZ. AN UNTERNEHMUNGEN (OHNE FINANZUNTER LINIE 7 TRAGWERK 4	44	7	D	BD00	E	500.000,00	0,00	500.000,00-
	Summe Teilabschnitt 65100					Ausgaben	6.909.200,00	5.015.150,02	1.894.049,98-
						Einnahmen	6.909.200,00	5.015.150,02	
						Überschuss, Abgang (-)	0,00	0,00	

Ausserordentlicher Haushalt

Seite 427

6 STRASSEN- UND WASSERBAU, VERKEHR
 6 9 0 0 0 VERKEHR, SONSTIGES, ÖFFENTLICHER VERKEHR

TA 6 9 0 0 0

Kenn- ziffer	Bezeichnung	RQ	FG	SN	AOB	R	Budget EUR	Laufendes Soll EUR	Abweichung EUR
6.69000	E i n n a h m e n								
346000	INVESTITIONSDARLEHEN VON KREDITINSTITUTEN	55	9	D	0800	C	46.398.500,00	0,00	46.398.500,00-
871101	KAP.TRANSFERZ. VON LÄNDERN, LANDESFONDS U. -KAMMER	33	3	D	1008	E	0,00	467.598,23	467.598,23
875000	KAP.TRANSFERZ. VON UNTERNEHMUNGEN (OHNE FINANZUNTE MURPARK	34	3	D	1008	E	686.700,00	225.000,00	461.700,00-
298002	RÜCKLAGEN ENTNAHME INVESTITIONSRÜCKLAGE	51	9	D	0800	C	0,00	737.487,44	737.487,44
	Summe Teilabschnitt 69000					Einnahmen	47.085.200,00	1.430.085,67	45.655.114,33-
5.69000	A u s g a b e n								
002000	STRASSENBAUTEN NVK HAUTPBAHNHOF	40	3	D	BD00	E	13.000.000,00	0,00	13.000.000,00-
775200	KAP.TRANSFERZ. AN UNTERNEHMUNGEN (OHNE FINANZUNTER VERKEHRSFINANZIERUNGSVERTRAG	44	8	D	0800	C	32.000.000,00	0,00	32.000.000,00-
775300	KAP.TRANSFERZ. AN UNTERNEHMUNGEN (OHNE FINANZUNTER BUSBESTELLUNG 2012	44	7	D	1008	E	900.000,00	425.689,20	474.310,80-
775500	KAP.TRANSFERZ. AN UNTERNEHMUNGEN (OHNE FINANZUNTER OSTBAHNHOF	44	7	D	1008	E	239.200,00	69.200,00	170.000,00-
775600	KAP.TRANSFERZ. AN UNTERNEHMUNGEN (OHNE FINANZUNTER S-BAHNHALTESTELLE MURPARK	44	7	D	1008	E	946.000,00	935.196,47	10.803,53-
	Summe Teilabschnitt 69000					Ausgaben	47.085.200,00	1.430.085,67	45.655.114,33-
						Einnahmen	47.085.200,00	1.430.085,67	
	Überschuss, Abgang (-)						0,00	0,00	

Ausserordentlicher Haushalt

7 WIRTSCHAFTSFÖRDERUNG

7 0 0 0 0 AMT FÜR WIRTSCHAFTS- UND TOURISMUSENTWICKLUNG

TA 7 0 0 0 0

Kenn- ziffer	Bezeichnung	RQ	FG	SN	AOB	R	Budget EUR	Laufendes Soll EUR	Abweichung EUR
6.70000	E i n n a h m e n								
346000	INVESTITIONSDARLEHEN VON KREDITINSTITUTEN	55	9	D	0800	C	50.000,00	0,00	50.000,00-
298202	RÜCKLAGEN ENTNAHME INVESTITIONSRÜCKLAGE	51	9	D	0800	C	0,00	50.000,00	50.000,00
	Summe Teilabschnitt 70000					Einnahmen	50.000,00	50.000,00	0,00
5.70000	A u s g a b e n								
757000	LFD. TRANSFERZ. AN PRIV.ORGANISATIONEN O.ERWERBSZW CLUB INTERNATIONAL	27	5	D	1500	C	50.000,00	50.000,00	0,00
	Summe Teilabschnitt 70000					Ausgaben	50.000,00	50.000,00	0,00
						Einnahmen	50.000,00	50.000,00	
	Überschuss, Abgang (-)						0,00	0,00	

Ausserordentlicher Haushalt

7 WIRTSCHAFTSFÖRDERUNG

7 8 9 0 0 SONSTIGE EINRICHTUNGEN UND MASSNAHMEN

TA 7 8 9 0 0

Kenn- ziffer	Bezeichnung	RQ	FG	SN	AOB	R	Budget EUR	Laufendes Soll EUR	Abweichung EUR
6.78900	E i n n a h m e n								
346000	INVESTITIONSDARLEHEN VON KREDITINSTITUTEN	55	9	D	0800	C	0,00	0,00	0,00
828000	RÜCKERSÄTZE VON AUSGABEN	18	5	D	1500	C	13.600,00	13.656,26	56,26
889700	KAP.TRANSFERZAHLUNGEN VON DER EUROPÄISCHEN UNION	33	1	D	1500	C	0,00	34.354,92	34.354,92
	Summe Teilabschnitt 78900						13.600,00	48.011,18	34.411,18
	Einnahmen								
5.78900	A u s g a b e n								
728000	ENTGELTE FÜR SONSTIGE LEISTUNGEN JAKOMINI-VIERTEL	24	9	D	1500	C	0,00	13.185,90	13.185,90
728400	ENTGELTE FÜR SONSTIGE LEISTUNGEN URBAN PLUS - KOOPERATION GEWERBE UND JUGEND	24	9	D	1500	C	0,00	0,00	0,00
755000	LFD. TRANSFERZ. AN UNTERNEHMUNGEN (OHNE FINANZUNTE JAKOMINI-VIERTEL	27	5	D	1500	C	13.600,00	0,00	13.600,00-
298002	RÜCKLAGEN ZUFÜHRUNG INVESTITIONSRÜCKLAGE	61	9	D	0800	C	0,00	34.825,28	34.825,28
	Summe Teilabschnitt 78900						13.600,00	48.011,18	34.411,18
	Ausgaben								
	Einnahmen						13.600,00	48.011,18	
	Überschuss, Abgang (-)						0,00	0,00	

Ausserordentlicher Haushalt
7 WIRTSCHAFTSFÖRDERUNG
7 8 9 2 0 CREATIVE INDUSTRIES STYRIA GMBH

TA 7 8 9 2 0

Kenn- ziffer	Bezeichnung	RQ	FG	SN	AOB	R	Budget EUR	Laufendes Soll EUR	Abweichung EUR
6.78920	E i n n a h m e n								
346000	INVESTITIONSDARLEHEN VON KREDITINSTITUTEN	55	9	D	0800	C	600.000,00	0,00	600.000,00-
298202	RÜCKLAGEN ENTNAHME INVESTITIONSRÜCKLAGE	51	9	D	0800	C	0,00	407.360,76	407.360,76
	Summe Teilabschnitt 78920					Einnahmen	600.000,00	407.360,76	192.639,24-
5.78920	A u s g a b e n								
723100	AMTSPAUSCHALIEN UND REPRÄSENTATIONSAUSGABEN	24	5	D	1500	C	0,00	753,96	753,96
728100	ENTGELTE FÜR SONSTIGE LEISTUNGEN	24	5	D	1500	C	0,00	39.014,80	39.014,80
754100	LFD. TRANSFERZ. AN SONST.TRÄGER D.ÖFFENTL.RECHTS	26	5	D	1500	C	0,00	10.000,00	10.000,00
755100	LFD. TRANSFERZ. AN UNTERNEHMUNGEN (OHNE FINANZUNTE	27	5	D	1500	C	600.000,00	317.592,00	282.408,00-
757100	LFD. TRANSFERZ. AN PRIV.ORGANISATIONEN O.ERWERBSZW	27	5	D	1500	C	0,00	40.000,00	40.000,00
	Summe Teilabschnitt 78920					Ausgaben	600.000,00	407.360,76	192.639,24-
						Einnahmen	600.000,00	407.360,76	
						Überschuss, Abgang (-)	0,00	0,00	

Ausserordentlicher Haushalt
7 WIRTSCHAFTSFÖRDERUNG
7 8 9 3 0 ECO WORLD STYRIA

TA 7 8 9 3 0

Kenn- ziffer	Bezeichnung	RQ	FG	SN	AOB	R	Budget EUR	Laufendes Soll EUR	Abweichung EUR
6.78930	E i n n a h m e n								
346000	INVESTITIONSDARLEHEN VON KREDITINSTITUTEN	55	9	D	0800	C	100.000,00	0,00	100.000,00-
828000	RÜCKERSÄTZE VON AUSGABEN	18	9	D	1500	C	11.300,00	11.333,89	33,89
298202	RÜCKLAGEN ENTNAHME INVESTITIONSRÜCKLAGE	51	9	D	0800	C	0,00	99.682,83	99.682,83
	Summe Teilabschnitt 78930					Einnahmen	111.300,00	111.016,72	283,28-
5.78930	A u s g a b e n								
728000	ENTGELTE FÜR SONSTIGE LEISTUNGEN	24	9	D	1500	C	11.300,00	11.016,72	283,28-
755000	LFD. TRANSFERZ. AN UNTERNEHMUNGEN (OHNE FINANZUNTE	27	4	D	1500	C	100.000,00	100.000,00	0,00
	Summe Teilabschnitt 78930					Ausgaben	111.300,00	111.016,72	283,28-
						Einnahmen	111.300,00	111.016,72	
						Überschuss, Abgang (-)	0,00	0,00	

Ausserordentlicher Haushalt
8 DIENSTLEISTUNGEN
8 1 2 0 0 WC-ANLAGEN

TA 8 1 2 0 0

Kenn- ziffer	Bezeichnung	RQ	FG	SN	AOB	R	Budget EUR	Laufendes Soll EUR	Abweichung EUR
6.81200	E i n n a h m e n								
346000	INVESTITIONSDARLEHEN VON KREDITINSTITUTEN	55	9	D	0800	C	53.000,00	0,00	53.000,00-
298202	RÜCKLAGEN ENTNAHME INVESTITIONSRÜCKLAGE	51	9	D	0800	C	0,00	47.214,53	47.214,53
	Summe Teilabschnitt 81200					Einnahmen	53.000,00	47.214,53	5.785,47-
5.81200	A u s g a b e n								
010000	GEBÄUDE	40	2	D	0804	C	53.000,00	47.214,53	5.785,47-
775000	KAP.TRANSFERZ. AN UNTERNEHMUNGEN (OHNE FINANZUNTER)	44	7	D	0804	C	0,00	0,00	0,00
	Summe Teilabschnitt 81200					Ausgaben Einnahmen	53.000,00 53.000,00	47.214,53 47.214,53	5.785,47-
	Überschuss, Abgang (-)						0,00	0,00	

Ausserordentlicher Haushalt

8 DIENSTLEISTUNGEN
8 1 5 0 0 PARK- UND GARTENANLAGEN

TA 8 1 5 0 0

Kenn- ziffer	Bezeichnung	RQ	FG	SN	AOB	R	Budget EUR	Laufendes Soll EUR	Abweichung EUR
6.81500	E i n n a h m e n								
346000	INVESTITIONSDARLEHEN VON KREDITINSTITUTEN	55	9	D	0800	C	1.303.000,00	0,00	1.303.000,00-
871001	KAP.TRANSFERZ. VON LÄNDERN, LANDESFONDS U. -KAMMER	33	1	D	1005	A	0,00	0,00	0,00
889100	KAP.TRANSFERZAHlungen VON DER EUROPÄISCHEN UNION URBAN PLUS - MASTERPLAN MUR	33	1	D	1005	A	0,00	0,00	0,00
889700	KAP.TRANSFERZAHlungen VON DER EUROPÄISCHEN UNION CITY NETWORK GRAZ - MARIBOR	33	1	D	1005	A	100.000,00	0,00	100.000,00-
298202	RÜCKLAGEN ENTNAHME INVESTITIONSRÜCKLAGE	51	9	D	0800	C	0,00	645.507,27	645.507,27
	Summe Teilabschnitt 81500					Einnahmen	1.403.000,00	645.507,27	757.492,73-
5.81500	A u s g a b e n								
001100	UNBEBAUTE GRUNDSTÜCKE GRÜNRAUMSICHERUNG	40	3	D	1005	A	554.400,00	340.000,00	214.400,00-
002000	STRASSENBAUTEN	40	3	D	1005	A	0,00	11.250,53	11.250,53
010000	GEBÄUDE BOOTSHAUS	40	3	D	1005	A	180.000,00	0,00	180.000,00-
010100	GEBÄUDE RUDERBOOTSHAUS	40	3	D	1005	A	200.000,00	0,00	200.000,00-
050000	SONDERANLAGEN STADTPARK	40	3	D	1005	A	164.900,00	4.656,00	160.244,00-
050100	SONDERANLAGEN	40	3	D	1005	A	3.700,00	0,00	3.700,00-
050300	SONDERANLAGEN	40	3	D	1005	A	200.000,00	83.643,84	116.356,16-
050308	SONDERANLAGEN WB	40	3	D	1005	A	0,00	16.572,19	16.572,19
610000	INSTANDH. VON GRUND UND BODEN	24	3	D	1005	A	0,00	12.275,93	12.275,93
728500	ENTGELTE FÜR SONSTIGE LEISTUNGEN	24	9	D	1005	A	0,00	39.108,78	39.108,78
728700	ENTGELTE FÜR SONSTIGE LEISTUNGEN CITY NETWORK GRAZ - MARIBOR	24	9	D	1005	A	100.000,00	0,00	100.000,00-
775100	KAP.TRANSFERZ. AN UNTERNEHMUNGEN (OHNE FINANZUNTER RUDERBOOTSHAUS	44	3	D	1005	A	0,00	60.000,00	60.000,00
775200	KAP.TRANSFERZ. AN UNTERNEHMUNGEN (OHNE FINANZUNTER BOOTSHAUS	44	3	D	1005	A	0,00	78.000,00	78.000,00
	Summe Teilabschnitt 81500					Ausgaben	1.403.000,00	645.507,27	757.492,73-
						Einnahmen	1.403.000,00	645.507,27	
						Überschuss, Abgang (-)	0,00	0,00	

Ausserordentlicher Haushalt
8 DIENSTLEISTUNGEN
8 1 6 0 0 STRASSENBELEUCHTUNG

TA 8 1 6 0 0

Kenn- ziffer	Bezeichnung	RQ	FG	SN	AOB	R	Budget EUR	Laufendes Soll EUR	Abweichung EUR
6.81600	E i n n a h m e n								
346000	INVESTITIONSDARLEHEN VON KREDITINSTITUTEN	55	9	D	0800	C	432.600,00	0,00	432.600,00-
889000	KAP.TRANSFERZAHLUNGEN VON DER EUROPÄISCHEN UNION URBAN PLUS	33	3	D	1001	E	256.000,00	250.000,00	6.000,00-
298202	RÜCKLAGEN ENTNAHME INVESTITIONSRÜCKLAGE	51	9	D	0800	C	0,00	686.426,90	686.426,90
	Summe Teilabschnitt 81600					Einnahmen	688.600,00	936.426,90	247.826,90
5.81600	A u s g a b e n								
050000	SONDERANLAGEN BELEUCHTUNGSANLAGEN	40	2	D	1001	E	34.000,00	1.770,00	32.230,00-
050010	SONDERANLAGEN HUMMELKASERNE	40	3	D	BD00	E	0,00	60.161,47	60.161,47
050020	SONDERANLAGEN STYRIA HEADQUARTER	40	3	D	BD00	A	0,00	47.555,22	47.555,22
050100	SONDERANLAGEN KLEINANLAGEN	40	3	D	1005	A	3.000,00	2.791,91	208,09-
050110	SONDERANLAGEN VERKEHRSSICHERHEIT	40	3	D	1001	E	0,00	32.502,00	32.502,00
050200	SONDERANLAGEN URBAN PLUS	40	3	D	1001	E	552.800,00	543.216,00	9.584,00-
050220	SONDERANLAGEN MESSEQUARTIER-INFRASTRUKTURAUSBAU	40	3	D	BD00	E	0,00	18.247,01	18.247,01
050300	SONDERANLAGEN MARTINHOFSTRASSE	40	3	D	BD00	A	0,00	25.264,63	25.264,63
050380	SONDERANLAGEN KLEINMASSNAHMEN	40	3	D	1008	E	15.400,00	1.678,66	13.721,34-
050500	SONDERANLAGEN RADWEGE	40	2	D	1008	E	63.400,00	145.250,34	81.850,34
050620	SONDERANLAGEN ANNENSTRASSE	40	9	D	BD00	A	0,00	29.325,36	29.325,36
050700	SONDERANLAGEN SCHÖNBRUNNGASSE	40	3	D	BD00	E	0,00	9.564,03	9.564,03
050910	SONDERANLAGEN KLEINMASSNAHMEN	40	3	D	BD00	E	0,00	19.100,27	19.100,27
771001	KAP.TRANSFERZ. AN LÄNDER, LANDESFONDS U. -KAMMERN	43	7	D	1001	E	20.000,00	0,00	20.000,00-
	Summe Teilabschnitt 81600					Ausgaben	688.600,00	936.426,90	247.826,90
						Einnahmen	688.600,00	936.426,90	
						Überschuss, Abgang (-)	0,00	0,00	

Ausserordentlicher Haushalt
 8 DIENSTLEISTUNGEN
 8 2 8 0 0 SONSTIGE MÄRKTE

TA 8 2 8 0 0

Kenn- ziffer	Bezeichnung	RQ	FG	SN	AOB	R	Budget EUR	Laufendes EUR	Soll EUR	Abweichung EUR
6.82800	E i n n a h m e n									
346000	INVESTITIONSDARLEHEN VON KREDITINSTITUTEN	55	9	D	0800	C	0,00		0,00	0,00
	Summe Teilabschnitt 82800					Einnahmen	0,00		0,00	0,00
5.82800	A u s g a b e n									
613000	INSTANDH. VON SONSTIGEN GRUNDSTÜCKSEINRICHTUNGEN	24	3	D	0200	E	0,00		0,00	0,00
728500	ENTGELTE FÜR SONSTIGE LEISTUNGEN	24	3	D	0200	E	0,00		0,00	0,00
	Summe Teilabschnitt 82800					Ausgaben	0,00		0,00	0,00
						Einnahmen	0,00		0,00	0,00
	Überschuss, Abgang (-)						0,00		0,00	

Ausserordentlicher Haushalt

8 DIENSTLEISTUNGEN

8 4 0 0 0 GRUNDBESITZ-ABTEILUNG FÜR IMMOBILIEN

TA 8 4 0 0 0

Kenn- ziffer	Bezeichnung	RQ	FG	SN	AOB	R	Budget EUR	Laufendes Soll EUR	Abweichung EUR
6.84000	E i n n a h m e n								
001000	UNBEBaute GRUNDSTÜCKE	30	2	D	0804	C	0,00	1.584,00	1.584,00
346000	INVESTITIONSDARLEHEN VON KREDITINSTITUTEN	55	9	D	0800	C	2.867.200,00	0,00	2.867.200,00-
298202	RÜCKLAGEN ENTNAHME INVESTITIONSRÜCKLAGE	51	9	D	0800	C	0,00	383.018,82	383.018,82
	Summe Teilabschnitt 84000						2.867.200,00	384.602,82	2.482.597,18-
									Einnahmen
5.84000	A u s g a b e n								
001000	UNBEBaute GRUNDSTÜCKE	40	2	D	0804	C	17.500,00	0,00	17.500,00-
001200	UNBEBaute GRUNDSTÜCKE SÜDGÜRTEL	40	3	D	0804	C	2.845.500,00	384.602,82	2.460.897,18-
001500	UNBEBaute GRUNDSTÜCKE STERNÄCKERWEG	40	3	D	0804	C	4.200,00	0,00	4.200,00-
	Summe Teilabschnitt 84000						2.867.200,00	384.602,82	2.482.597,18-
									Ausgaben
							2.867.200,00	384.602,82	Einnahmen
							0,00	0,00	Überschuss, Abgang (-)

Ausserordentlicher Haushalt

8 DIENSTLEISTUNGEN

8 4 0 1 0 GRUNDBESITZ-LIEGENSCHAFTSVERWALTUNG

TA 8 4 0 1 0

Kenn- ziffer	Bezeichnung	RQ	FG	SN	AOB	R	Budget EUR	Laufendes Soll EUR	Abweichung EUR
6.84010	E i n n a h m e n								
346000	INVESTITIONSDARLEHEN VON KREDITINSTITUTEN	55	9	D	0800	C	195.000,00	0,00	195.000,00-
298202	RÜCKLAGEN ENTNAHME INVESTITIONSRÜCKLAGE	51	9	D	0800	C	0,00	76.269,53	76.269,53
	Summe Teilabschnitt 84010					Einnahmen	195.000,00	76.269,53	118.730,47-
5.84010	A u s g a b e n								
050000	SONDERANLAGEN SCHLOSSBERG	40	3	D	0804	C	93.600,00	42.518,86	51.081,14-
050200	SONDERANLAGEN UHRTURM	40	3	D	0804	C	101.400,00	33.750,67	67.649,33-
	Summe Teilabschnitt 84010					Ausgaben	195.000,00	76.269,53	118.730,47-
						Einnahmen	195.000,00	76.269,53	
						Überschuss, Abgang (-)	0,00	0,00	

Ausserordentlicher Haushalt
 8 DIENSTLEISTUNGEN
 8 4 2 0 0 WALDBESITZ

TA 8 4 2 0 0

Kenn- ziffer	Bezeichnung	RQ	FG	SN	AOB	R	Budget EUR	Laufendes Soll EUR	Abweichung EUR
6.84200	E i n n a h m e n								
346000	INVESTITIONSDARLEHEN VON KREDITINSTITUTEN	55	9	D	0800	C	1.600,00	0,00	1.600,00-
	Summe Teilabschnitt 84200					Einnahmen	1.600,00	0,00	1.600,00-
5.84200	A u s g a b e n								
001000	UNBEBaute GRUNDSTÜCKE	40	2	D	0804	C	1.600,00	0,00	1.600,00-
	Summe Teilabschnitt 84200					Ausgaben	1.600,00	0,00	1.600,00-
						Einnahmen	1.600,00	0,00	
	Überschuss, Abgang (-)						0,00	0,00	

Kenn- ziffer	Bezeichnung	RQ	FG	SN	AOB	R	Budget EUR	Laufendes Soll EUR	Abweichung EUR
6.85100	E i n n a h m e n								
871111	KAP.TRANSFERZ. VON LÄNDERN, LANDESFONDS U. -KAMMER BA 70	33	2	D	0800	C	0,00	46.304,00	46.304,00
871121	KAP.TRANSFERZ. VON LÄNDERN, LANDESFONDS U. -KAMMER BA 82	33	2	D	0800	C	0,00	2.068,00	2.068,00
871161	KAP.TRANSFERZ. VON LÄNDERN, LANDESFONDS U. -KAMMER BA 105	33	2	D	0800	C	0,00	3.732,00	3.732,00
871171	KAP.TRANSFERZ. VON LÄNDERN, LANDESFONDS U. -KAMMER BA 150	33	2	D	0800	C	0,00	4.797,00	4.797,00
871321	KAP.TRANSFERZ. VON LÄNDERN, LANDESFONDS U. -KAMMER BA 135	33	2	D	0800	C	0,00	164,00	164,00
871551	KAP.TRANSFERZ. VON LÄNDERN, LANDESFONDS U. -KAMMER BA 300	33	2	D	0800	C	0,00	0,00	0,00
298002	RÜCKLAGEN	51	9	D	0800	C	9.850.800,00	6.908.357,68	2.942.442,32-
298072	RÜCKLAGEN BA 70	51	9	D	0800	C	0,00	0,00	0,00
298122	RÜCKLAGEN MOOSBRUNNGERINNE	51	9	S	0800	C	0,00	0,00	0,00
298132	RÜCKLAGEN KANALMESSSTELLEN	51	9	D	0800	C	0,00	0,00	0,00
298202	RÜCKLAGEN BA 41	51	9	D	0800	C	0,00	0,00	0,00
298222	RÜCKLAGEN BA 109	51	9	D	0800	C	0,00	0,00	0,00
298232	RÜCKLAGEN BA 72	51	9	D	0800	C	0,00	0,00	0,00
298272	RÜCKLAGEN BA 106	51	9	D	0800	C	0,00	0,00	0,00
298312	RÜCKLAGEN BA 105	51	9	D	0800	C	0,00	0,00	0,00
298322	RÜCKLAGEN BA 157	51	9	S	0800	C	0,00	0,00	0,00
298412	RÜCKLAGEN BA 212	51	9	D	0800	C	0,00	0,00	0,00
298422	RÜCKLAGEN BA 210	51	9	D	0800	C	0,00	0,00	0,00
298432	RÜCKLAGEN NETZANPASSUNGEN BA 100	51	9	D	0800	C	0,00	0,00	0,00
298442	RÜCKLAGEN BA 108	51	9	D	0800	C	0,00	0,00	0,00
298452	RÜCKLAGEN BA 158	51	9	D	0800	C	0,00	0,00	0,00
298462	RÜCKLAGEN PROZESSLEITSYSTEM	51	9	D	0800	C	0,00	0,00	0,00
298472	RÜCKLAGEN BA 83	51	9	S	0800	C	0,00	0,00	0,00
298482	RÜCKLAGEN BA 45	51	9	D	0800	C	0,00	0,00	0,00
298502	RÜCKLAGEN BA 47	51	9	D	0800	C	0,00	0,00	0,00
298512	RÜCKLAGEN BA 300	51	9	D	0800	C	0,00	0,00	0,00
298542	RÜCKLAGEN BA 137	51	9	D	0800	C	0,00	0,00	0,00
298622	RÜCKLAGEN BA 152	51	9	D	0800	C	0,00	0,00	0,00
298632	RÜCKLAGEN BA 104	51	9	D	0800	C	0,00	0,00	0,00
298712	RÜCKLAGEN BA 158	51	9	D	0800	C	250.000,00	0,00	250.000,00-
298832	RÜCKLAGEN PLANUNGEN UND LEITUNGSKATASTER	51	9	D	0800	C	0,00	0,00	0,00
	Summe Teilabschnitt 85100 Einnahmen						10.100.800,00	6.965.422,68	3.135.377,32-
5.85100	A u s g a b e n								
001000	UNBEBAUTE GRUNDSTÜCKE VERSICKERUNG MOOSBRUNNGERINNE	40	3	D	BD00	A	7.600,00	7.540,89	59,11-
004000	WASSER- UND KANALISATIONSBAUTEN BA 132 ARGENTOTSTRASSE	40	3	D	BD00	A	117.800,00	116.942,73	857,27-
004010	WASSER- UND KANALISATIONSBAUTEN KANALNETZSANIERUNGEN UND -ERWEITERUNGEN	40	2	D	BD00	A	2.178.000,00	1.840.882,84	337.117,16-
004040	WASSER- UND KANALISATIONSBAUTEN HAUPTSAMMLERENTLASTUNGSKANAL BA 70	40	3	D	BD00	A	809.500,00	349.484,17	460.015,83-
004050	WASSER- UND KANALISATIONSBAUTEN KANALSANIERUNGSPROGRAMM 03 - BA 106	40	2	D	BD00	A	64.500,00	63.741,70	758,30-
004110	WASSER- UND KANALISATIONSBAUTEN ENTLASTUNG HILMTEICH BA 153	40	3	D	BD00	A	1.770.000,00	1.109.787,88	660.212,12-
004120	WASSER- UND KANALISATIONSBAUTEN KANALSANIERUNGSPROGRAMM 04 - BA 107	40	2	D	BD00	A	10.000,00	3.671,86	6.328,14-
004170	WASSER- UND KANALISATIONSBAUTEN KANALINSELPROGRAMM 01, BA 150	40	2	D	BD00	A	10.000,00	0,00	10.000,00-
004180	WASSER- UND KANALISATIONSBAUTEN KANALSANIERUNGSPROGRAMM 02, BA 105	40	2	D	BD00	A	1.000,00	0,00	1.000,00-
004200	WASSER- UND KANALISATIONSBAUTEN UMRÜSTUNG KANALMESSSTELLEN	40	3	D	BD00	A	15.000,00	13.789,18	1.210,82-

Kenn- ziffer	Bezeichnung	RQ	FG	SN	AOB	R	Budget EUR	Laufendes Soll EUR	Abweichung EUR
004210	WASSER- UND KANALISATIONSBAUTEN REININGHAUS	40	3	D	BD00	A	10.000,00	0,00	10.000,00-
004430	WASSER- UND KANALISATIONSBAUTEN ST. PETER HAUPTSTRASSE BA 82	40	3	D	BD00	A	3.000,00	2.790,00	210,00-
004570	WASSER- UND KANALISATIONSBAUTEN ENTLASTUNGSSAMMLER ANDRITZ BA 137	40	3	D	BD00	A	250.000,00	34.731,81	215.268,19-
004610	WASSER- UND KANALISATIONSBAUTEN KANALSANIERUNGSPROGRAMM 06 - BA 109	40	3	D	BD00	A	669.000,00	596.345,68	72.654,32-
004620	WASSER- UND KANALISATIONSBAUTEN KANALINSELPROGRAMM 02 - BA 152	40	3	D	BD00	A	110.000,00	106.158,01	3.841,99-
004630	WASSER- UND KANALISATIONSBAUTEN KANALSANIERUNGSPROGRAMM 01 - BA 104	40	3	D	BD00	A	323.500,00	209.376,62	114.123,38-
004710	WASSER- UND KANALISATIONSBAUTEN KANALNETZERWEITERUNG MARTINHOFSTRASSE BA 157	40	3	D	BD00	A	15.000,00	7.037,52	7.962,48-
004720	WASSER- UND KANALISATIONSBAUTEN KANALSANIERUNG JAKOMINISTRASSE BA 212	40	3	D	BD00	A	230.000,00	11.598,97	218.401,03-
004730	WASSER- UND KANALISATIONSBAUTEN KANALSANIERUNG HERZ-JESU-VIERTEL II BA 210	40	3	D	BD00	A	787.500,00	711.418,11	76.081,89-
004740	WASSER- UND KANALISATIONSBAUTEN KANALSANIERUNG ST. LEONHARD II - RIES I, BA 108	40	3	D	BD00	A	389.000,00	318.767,07	70.232,93-
004750	WASSER- UND KANALISATIONSBAUTEN KANALSCHACHTHERSTELLUNG 2013-2014, BA 158	40	3	D	BD00	A	310.000,00	289.101,25	20.898,75-
004760	WASSER- UND KANALISATIONSBAUTEN KLÄRANLAGE GÖSSENDORF-ERNEUERUNGSARBEITEN, BA	40	3	D	BD00	A	225.000,00	138.446,79	86.553,21-
050010	SONDERANLAGEN KLÄRWERK, BA 41	40	2	D	BD00	A	248.400,00	245.335,77	3.064,23-
050130	SONDERANLAGEN ZENTRALER SPEICHERKANAL - BA 72	40	3	D	BD00	A	290.500,00	164.546,49	125.953,51-
050200	SONDERANLAGEN SÜDGÜRTEL BA 83	40	3	D	BD00	A	72.000,00	0,00	72.000,00-
050300	SONDERANLAGEN KLÄRANLAGE KLEININVESTITIONEN BA 45	40	3	D	BD00	A	10.000,00	0,00	10.000,00-
050400	SONDERANLAGEN BA 47 KLÄRANLAGE WASSERKRAFTWERK	40	3	D	BD00	A	600.000,00	361.389,88	238.610,12-
728100	ENTGELTE FÜR SONSTIGE LEISTUNGEN BA 300 LEITUNGSKATASTER	24	9	D	BD00	A	400.000,00	229.089,14	170.910,86-
728300	ENTGELTE FÜR SONSTIGE LEISTUNGEN PLANUNGEN	24	8	D	BD00	A	130.000,00	33.448,32	96.551,68-
728400	ENTGELTE FÜR SONSTIGE LEISTUNGEN HYDRAULISCHE SANIERUNG	24	9	D	BD00	A	44.500,00	0,00	44.500,00-
Summe Teilabschnitt 85100		Ausgaben					10.100.800,00	6.965.422,68	3.135.377,32-
		Einnahmen					10.100.800,00	6.965.422,68	
Überschuss, Abgang (-)							0,00	0,00	

Kenn- ziffer	Bezeichnung	RQ	FG	SN	AOB	R	Budget EUR	Laufendes Soll EUR	Abweichung EUR
6.85300	E i n n a h m e n								
341010	INVESTITIONSDARLEHEN VON LÄNDERN, LANDESFONDS U. -	54	3	D	0800	C	1.344.300,00	720.925,00	623.375,00-
341900	INVESTITIONSDARLEHEN VON LÄNDERN, LANDESFONDS U. -	54	9	D	SN21	C	184.500,00	184.496,21	3,79-
346000	INVESTITIONSDARLEHEN VON KREDITINSTITUTEN	55	9	D	0800	C	1.777.900,00	0,00	1.777.900,00-
346020	INVESTITIONSDARLEHEN VON KREDITINSTITUTEN ERHALTUNGSARBEITEN	55	3	D	0800	C	123.400,00	0,00	123.400,00-
346030	INVESTITIONSDARLEHEN VON KREDITINSTITUTEN NASSZELLEN	55	3	D	0800	C	30.900,00	0,00	30.900,00-
346100	INVESTITIONSDARLEHEN VON KREDITINSTITUTEN PAR. 18	55	9	D	0800	C	3.068.800,00	2.815.000,00	253.800,00-
298202	RÜCKLAGEN ENTNAHME INVESTITIONSRÜCKLAGE	51	9	D	0800	C	0,00	1.314.537,72	1.314.537,72
	Summe Teilabschnitt 85300					Einnahmen	6.529.800,00	5.034.958,93	1.494.841,07-
5.85300	A u s g a b e n								
010000	GEBÄUDE PAR.18 MRG.U.PAR.2 ZINSSTOPPGESETZ	40	2	D	2100	G	3.068.800,00	2.286.777,35	782.022,65-
010010	GEBÄUDE UMFASSENDE SANIERUNG	40	2	D	2100	G	1.344.300,00	1.043.598,37	300.701,63-
010020	GEBÄUDE ERHALTUNGSARBEITEN	40	2	D	2100	G	123.400,00	4.826,26	118.573,74-
010030	GEBÄUDE NASSZELLENEINBAU	40	3	D	2100	G	30.900,00	70.311,06	39.411,06
010110	GEBÄUDE GRÜNANGERSIEDLUNG	40	3	D	2100	G	198.200,00	9.203,14	188.996,86-
010200	GEBÄUDE UMSTELLUNG AUF FERNWÄRME	40	3	D	2100	G	1.200.000,00	1.177.842,55	22.157,45-
010300	GEBÄUDE	40	3	D	2100	G	50.000,00	30.404,40	19.595,60-
010540	GEBÄUDE VERSCHÖNERUNGSARBEITEN	40	3	D	2100	G	114.700,00	74.186,60	40.513,40-
611000	INSTANDH. VON STRASSENBAUTEN PRIVATSTRASSENSANIERUNG	24	3	D	2100	G	215.000,00	153.312,99	61.687,01-
910000	VERRECHNUNGEN ZW.ORD.U.AUSSERORD.HAUSHALT	85	9	D	SN21	C	184.500,00	184.496,21	3,79-
	Summe Teilabschnitt 85300					Ausgaben	6.529.800,00	5.034.958,93	1.494.841,07-
						Einnahmen	6.529.800,00	5.034.958,93	
						Überschuss, Abgang (-)	0,00	0,00	

Ausserordentlicher Haushalt

8 DIENSTLEISTUNGEN

8 5 3 1 0 BETRIEBE FÜR WOHN- UND GESCHÄFTSGEBÄUDE A8/4

TA 8 5 3 1 0

Kenn- ziffer	Bezeichnung	RQ	FG	SN	AOB	R	Budget EUR	Laufendes Soll EUR	Abweichung EUR
6.85310	E i n n a h m e n								
346000	INVESTITIONSDARLEHEN VON KREDITINSTITUTEN	55	9	D	0800	C	0,00	0,00	0,00
	Summe Teilabschnitt 85310					Einnahmen	0,00	0,00	0,00
5.85310	A u s g a b e n								
614006	INSTANDH. VON GEBÄUDEN GBG	24	2	D	0804	C	0,00	0,00	0,00
	Summe Teilabschnitt 85310					Ausgaben	0,00	0,00	0,00
						Einnahmen	0,00	0,00	0,00
	Überschuss, Abgang (-)						0,00	0,00	

Ausserordentlicher Haushalt

8 DIENSTLEISTUNGEN

8 9 5 1 0 AUSSTELLUNGSHALLE, SCHLOSSBERG

TA 8 9 5 1 0

Kenn- ziffer	Bezeichnung	RQ	FG	SN	AOB	R	Budget EUR	Laufendes Soll EUR	Abweichung EUR
6.89510	E i n n a h m e n								
346000	INVESTITIONSDARLEHEN VON KREDITINSTITUTEN	55	9	D	0800	C	29.500,00	0,00	29.500,00-
298202	RÜCKLAGEN ENTNAHME INVESTITIONSRÜCKLAGE	51	9	D	0800	C	0,00	29.500,00	29.500,00
	Summe Teilabschnitt 89510					Einnahmen	29.500,00	29.500,00	0,00
5.89510	A u s g a b e n								
050006	SONDERANLAGEN	40	3	D	0804	C	29.500,00	29.500,00	0,00
	Summe Teilabschnitt 89510					Ausgaben	29.500,00	29.500,00	0,00
						Einnahmen	29.500,00	29.500,00	0,00
	Überschuss, Abgang (-)						0,00	0,00	

Ausserordentlicher Haushalt
8 DIENSTLEISTUNGEN
8 9 9 0 0 ZENTRALKÜCHE

TA 8 9 9 0 0

Kenn- ziffer	Bezeichnung	RQ	FG	SN	AOB	R	Budget EUR	Laufendes Soll EUR	Abweichung EUR
6.89900	E i n n a h m e n								
346000	INVESTITIONSDARLEHEN VON KREDITINSTITUTEN	55	9	D	0800	C	50.000,00	0,00	50.000,00-
298202	RÜCKLAGEN ENTNAHME INVESTITIONSRÜCKLAGE	51	9	D	0800	C	0,00	39.300,00	39.300,00
	Summe Teilabschnitt 89900					Einnahmen	50.000,00	39.300,00	10.700,00-
5.89900	A u s g a b e n								
010006	GEBÄUDE GBG	40	3	D	0500	B	0,00	0,00	0,00
040000	FAHRZEUGE	41	3	D	0500	B	50.000,00	39.300,00	10.700,00-
	Summe Teilabschnitt 89900					Ausgaben	50.000,00	39.300,00	10.700,00-
						Einnahmen	50.000,00	39.300,00	
	Überschuss, Abgang (-)						0,00	0,00	

Ausserordentlicher Haushalt

9 FINANZWIRTSCHAFT

9 5 0 0 0 AUFGENOMMENE DARLEHEN UND SCHULDENDIENST

TA 9 5 0 0 0

Kenn- ziffer	Bezeichnung	RQ	FG	SN	AOB	R	Budget EUR	Laufendes Soll EUR	Abweichung EUR
6.95000	E i n n a h m e n								
346000	INVESTITIONSDARLEHEN VON KREDITINSTITUTEN	55	9	D	0800	C	0,00	65.604.681,37	65.604.681,37
	Summe Teilabschnitt 95000					Einnahmen	0,00	65.604.681,37	65.604.681,37
5.95000	A u s g a b e n								
298002	RÜCKLAGEN ZUFÜHRUNG INVESTITIONSRÜCKLAGE	61	9	D	0800	C	0,00	65.604.681,37	65.604.681,37
	Summe Teilabschnitt 95000					Ausgaben Einnahmen	0,00 0,00	65.604.681,37 65.604.681,37	65.604.681,37
	Überschuss, Abgang (-)						0,00	0,00	

Beilage 1 zum Rechnungsabschluss

a) Nachweis über die Leistungen für Personal

b) Nachweis über die Pensionen und sonstige Ruhebezüge

Gewksa § 17 (2) 1 VAV

Rechnungsabschluss der Stadt Graz 2014

Kenn- zeichnung	Beschreibung	Geld und Sachbezüge	Prozentbezüge	sonstige Bezüge	sonstige ZVR
0 0 0 0	GEMEINDEVERWALTUNG	1.070.381,29	2.631.206,39	55.926,46	
0 1 0 0	KONSTRUKTION	569.210,64	126.557,55	0,00	
0 1 0 1	MASTFALTDIREKTION - FALSDALBILDUNG	743.204,11	596.020,07	0,00	
0 1 0 2	HANDELFANTASI UND BEZIRKSAMT	939.508,65	398.011,02	0,00	
0 1 0 4	JAHRESREISEN	198.200,17	79.102,19	0,00	
0 1 0 5	REGISTRATIONSDIREKTION-RECHNUNG	46.630,70	236.592,89	0,00	
0 1 0 6	RESERVE FÜR GESUNDELEISTUNGSFÖRDERUNG UND BEDINGENS	0,00	60.190,71	0,00	
0 1 0 8	SEKURITÄT	145.382,79	371.273,16	0,00	
0 1 1 0	PERSONAL	1.221.623,33	668.351,11	0,00	
0 1 1 1	PERSONAL - STRECKENBED. DIENSTSTELLUNGEN	101.390,42	0,00	0,00	
0 1 1 2	PERSONAL - DIENSTVERFAHREN UND FREIZEITVERFAHREN	0,00	0,00	0,00	
0 1 1 3	ZUGEWIESENE BEAMTETEN	738.631,06	90.384,34	0,00	
0 1 1 4	GESCHÜTZTE ARBEITSTÄTTE	59.683,11	3.076.441,63	0,00	
0 1 1 5	ZENTRALE BEZIRKSCHAFTLICHES PERSONAL	699.593,59	247.221,34	0,00	
0 1 2 0	TELEKOMMUNIKATION	51.397,36	95.253,10	0,00	
0 1 2 2	DRUCK- UND KOPIERDIENSTE	124.749,01	30.617,96	0,00	
0 1 4 0	STADTSCHREIBSTUBE	452.692,53	304.230,01	0,00	
0 1 5 0	STADTBAUDIREKTION - REG.FÜR FÜHRERLIZENZBEIHALTUNG	62.681,08	70.350,90	0,00	
0 1 5 1	ABTEILUNG F. ÖFFENTLICHKEITSAUSSAHE UND INFORMATION	160.502,98	238.177,74	1.427,01	
0 1 8 0	BEZIRKSSTANDS FÜR DIE POLITIKSTELLUNGEN	519.950,22	318.584,25	0,00	
0 2 0 0	RECHTSANWALT	221.064,30	92.414,82	0,00	
0 2 1 0	BAURECHTSANWALT	721,71	109,37	0,00	
0 2 1 1	STADTGERICHT	102.972,96	17.196,62	0,00	
0 2 1 2	URBAN II - STADTBILDMONITORING	0,00	0,00	0,00	
0 2 2 0	STANDORT	541.710,49	193.456,00	0,00	
0 2 4 0	WARTUNG - ZENTRALES BEZIRKS	350.559,19	317.179,04	0,00	
0 2 5 0	STADTBÜRGERCHAFT	822.268,62	196.899,67	0,00	
0 3 0 0	STADTBAUDIREKTION	466.067,52	527.406,94	6.127,29	
0 3 1 0	BAU BAURECHT- UND BAUVERWALTUNG	1.272.736,12	1.009.847,10	891,89	
0 3 1 1	STADTBAUAMT	631.596,15	598.912,11	0,00	
0 3 1 2	VERKEHRSPLANUNG	206.797,10	618.620,26	0,00	
0 3 2 0	VERMESSUNGSAMT	872.244,38	281.954,91	1.818,16	
0 3 3 0	HOCHBAUAMT	201.574,03	209.840,40	9,00	
0 3 4 0	STADTSAMT	1.251.058,36	677.359,47	0,00	
0 5 0 0	BAU BEZIRKSBEWAHRUNGSBEZIRKE	1.712.817,18	1.289.822,36	1.605,99	
0 6 0 0	KATEGORIE F. INTERMUNIZIPALE BEZIRKUNGEN U. PARTNERSH	0,00	0,00	0,00	
0 8 0 0	BEZIRKUNGEN (SOWEIT NICHT ANGEZEIGT)	0,00	0,00	0,00	
0 9 1 0	PERSONALBILDUNG UND PERSONALFÖRDERUNG	0,00	0,00	0,00	
0 9 2 0	PERSONALFÖRDERUNG	0,00	0,00	0,00	
Summe Gruppe 0		16.917.690,45	15.374.916,10	69.796,20	

Leistungen für Personal

Gehältern und sonstigen Bezügen

Leistungen für Personal
Pensionen und sonstige Ruhebezüge

Rechnungsabschluss der Stadt Grex 2014				
Kosten- ziffer	Dienstgeberbeiträge	Nebengebühren	Freiwillige	Leistungen
		Geldausgaben	Sozialleist.	für Personal
				sonst. Ruhebez.
				Pensionen und
0 0 0 0	772.092,01	28.720,27	19.510,96	4.563.837,38
0 1 0 0	91.139,19	12.025,21	1.973,17	800.904,76
0 1 0 1	234.268,91	94.696,45	4.031,75	1.672.221,29
0 1 0 2	203.140,94	71.442,97	2.252,07	1.605.155,65
0 1 0 3	37.203,45	151,84	1.260,84	315.918,49
0 1 0 5	65.707,59	3.014,29	1.425,32	355.171,19
0 1 0 6	15.607,81	2.214,45	390,72	79.403,69
0 1 0 8	123.526,98	43.157,08	2.388,28	685.728,29
0 1 1 0	298.170,46	28.221,29	9.290,83	2.225.657,02
0 1 1 1	5.453,60	0,00	0,00	107.844,02
0 1 1 2	0,00	2.341.448,57	0,00	2.341.448,57
0 1 1 3	105.999,86	53.663,43	776,00	990.354,69
0 1 1 4	709.296,37	67.061,63	15.259,28	3.927.742,02
0 1 1 5	328.227,81	6.229,06	4.736,19	1.286.207,99
0 1 2 0	28.473,56	1.953,42	1.199,01	168.276,45
0 1 2 2	22.919,21	4.833,61	290,97	183.410,76
0 1 4 0	122.153,04	4.296,75	2.944,73	866.317,06
0 1 5 0	25.894,43	2.501,13	432,25	161.259,79
0 1 5 1	75.732,83	23.626,53	2.624,10	499.091,19
0 1 8 0	135.885,66	26.242,05	3.762,32	1.004.424,52
0 2 0 0	48.948,10	3.529,24	1.679,61	367.636,07
0 2 1 0	839,12	5.792,39	96,99	7.555,58
0 2 1 1	15.680,29	3.342,96	446,00	140.638,83
0 2 1 2	0,00	0,00	0,00	0,00
0 2 2 0	116.814,31	47.995,63	3.875,00	903.851,43
0 2 4 0	124.913,39	46.197,33	2.503,30	841.352,25
0 2 4 1	0,00	287,14	0,00	287,14
0 2 5 0	138.689,53	16.425,11	2.307,25	1.176.590,18
0 3 0 0	191.200,03	20.876,50	3.386,01	1.213.064,29
0 3 1 0	403.156,20	71.339,95	9.883,54	2.767.854,80
0 3 1 1	203.972,51	47.123,98	4.478,11	1.446.082,86
0 3 1 2	129.781,44	26.938,20	4.001,47	786.138,45
0 3 2 0	164.300,88	16.484,84	3.899,96	1.340.703,13
0 3 3 0	81.308,35	29.744,90	1.754,42	524.222,10
0 3 4 0	252.852,32	72.451,31	7.841,57	2.061.559,03
0 5 0 0	513.729,11	88.080,25	13.536,46	3.619.590,75
0 6 3 0	0,00	3.006,87	0,00	3.006,87
0 8 0 0	0,00	0,00	0,00	0,00
0 9 1 0	0,00	3.509,90	0,00	3.509,90
0 9 9 0	81.843,60	0,00	1.804,51	620.272,10
Summe Gruppe 0	5.874.019,31	3.319.626,53	132.041,99	41.684.290,58
				113.446.152,04

Leistungen für Personal
Pensions und sonstige Ruhebezüge

Kenn- zeichnung	Titel	Geld und Sachbezüge	Pragatische Bedienstete	Vertrags- Bedienstete	Sonstige Bedienstete
1 1 9 0	Ordnungswache	48.248,71	80.329,28	80.329,28	0,00
1 3 0 0	Gemeindepolizei-Baukörper	0,00	0,00	0,00	0,00
1 3 0 1	Markt- und Lebensmittelpolizei	323.988,00	153.298,03	153.298,03	0,00
1 3 0 2	Gemeindepolizei-Bürgerinnendienst	371.086,60	124.256,44	124.256,44	0,00
1 3 1 0	Kapazität-Baukörper	0,00	14,01	14,01	0,00
1 3 2 0	Gesundheitspolizei	0,00	30.435,80	30.435,80	0,00
1 3 3 0	Veterinärpolizei	331.049,45	134.805,59	134.805,59	0,00
1 3 9 0	Fundbüro	70.864,27	24.987,53	24.987,53	0,00
1 5 2 0	Brennwertwärmern	5.081.493,96	5.095.168,08	5.095.168,08	0,00
Summe Gruppe 1		6.226.730,95	5.643.294,76	5.643.294,76	0,00
2 0 0 0	Schulamt	540.656,33	486.015,38	486.015,38	11.863,24
2 0 2 0	Beurlaubt	218.025,52	37.841,29	37.841,29	1.204,83
2 1 1 0	Volksschulen	633.452,58	204.433,34	204.433,34	0,00
2 1 2 0	Hauptschulen	494.953,13	81.700,07	81.700,07	0,00
2 1 3 0	Sonderschulen	0,00	29.786,80	29.786,80	3.594,58
2 1 4 0	Schulen der polytechnischen Lehrgänge	35.979,76	0,00	0,00	0,00
2 4 0 0	Kindergärten	7.044.429,10	8.965.025,68	8.965.025,68	18.883,33
2 4 2 0	Krabbeltouren	1.579.219,98	2.653.548,56	2.653.548,56	37.170,79
2 5 0 0	Schülerheute	2.735.766,44	3.092.129,08	3.092.129,08	8.458,01
2 7 3 0	Stadtbibliothek	935.711,71	671.925,31	671.925,31	0,00
2 8 3 0	Missionarische Archive	31.885,82	427,19	427,19	0,00
2 8 9 0	Sonstige Einrichtungen und Maschinen	64.442,28	0,00	0,00	0,00
Summe Gruppe 2		14.309.922,65	16.222.826,70	16.222.826,70	81.174,78
3 0 0 0	Kulturamt	568.708,89	48.301,29	48.301,29	0,00
3 2 3 0	Theater	0,00	0,00	0,00	0,00
3 6 3 0	Altenheimhaltung und Ortsbildpflege	51.141,18	247.886,72	247.886,72	0,00
Summe Gruppe 3		619.850,07	296.188,01	296.188,01	0,00
4 0 0 0	Sozialamt	1.690.515,33	1.087.770,38	1.087.770,38	12.211,38
4 0 1 0	Amf für Jugend und Familie	611.888,54	291.864,56	291.864,56	0,00
4 1 1 0	Lehrerunterstütz (offene Sozialhilfe)	621.269,88	519.807,20	519.807,20	0,00
4 1 3 0	Behindertenhilfe (Lebenshilfe)	134.076,73	388.214,29	388.214,29	0,00
4 1 9 0	Sonstige Einrichtungen und Maschinen	554.480,71	66.007,03	66.007,03	0,00
4 2 6 1	Integrationsheime	0,00	112.440,62	112.440,62	713,50
4 2 9 0	Asyle und Detentionsheime	330.797,66	463.817,68	463.817,68	0,00
4 3 9 0	Rehabilitations- und Beratungsstellen	2.435.912,32	2.034.667,32	2.034.667,32	0,00
4 3 9 4	Jugend- und Beratungsstellen (Berufshilfe)	38.941,32	89.317,41	89.317,41	20.916,54
4 3 9 8	Wohnen und soziopsychologische Betreuung	347.217,13	550.953,78	550.953,78	0,00
4 6 9 0	Rezeption und Gleichstellung	77.748,32	108.127,62	108.127,62	0,00
4 6 9 2	Gleichstellungsbüro	22.108,70	0,00	0,00	0,00
Summe Gruppe 4		6.864.676,83	5.712.987,89	5.712.987,89	33.841,42

N a c h w e i s e

Leistungen für Personal

Leistungen und sonstige Kundenzüge

Kenn-

ziffer

Dienstgeberbeiträge

Nebengebühren

Freiwillige

Leistungen

für Personal

sonst. Ruhebez.

Leistungen und

sonst. Ruhebez.

Leistungen und

sonst. Ruhebez.

Leistungen und

sonst. Ruhebez.

Leistungen und

sonst. Ruhebez.

Leistungen und

sonst. Ruhebez.

Leistungen und

sonst. Ruhebez.

Leistungen und

sonst. Ruhebez.

Leistungen und

sonst. Ruhebez.

Leistungen und

sonst. Ruhebez.

Leistungen und

sonst. Ruhebez.

Leistungen und

sonst. Ruhebez.

Leistungen und

sonst. Ruhebez.

Leistungen und

sonst. Ruhebez.

Leistungen und

sonst. Ruhebez.

Kenn-	Dienstgeberbeiträge	Nebengebühren	Freiwillige	Leistungen	für Personal	sonst. Ruhebez.	Leistungen und	sonst. Ruhebez.
1 1 9 0 0	29.813,57	18.007,10	226,31	176.624,97	891,30	886.661,90	0,00	0,00
1 3 0 1 0	0,00	438,64	452,66	891,30	891,30	886.661,90	0,00	0,00
1 3 0 2 0	73.560,71	7.792,12	1.616,50	376.312,37	576.864,73	10.083,55	0,00	0,00
1 3 1 0 0	663,24	9.641,64	64,66	10.083,55	39.864,73	10.083,55	0,00	0,00
1 3 2 0 0	8.086,57	1.004,80	337,16	39.864,73	572.638,31	114.052,34	0,00	0,00
1 3 3 0 0	64.436,94	42.346,33	0,00	572.638,31	114.052,34	114.052,34	0,00	0,00
1 3 9 0 0	13.739,30	4.461,24	0,00	114.052,34	114.052,34	114.052,34	0,00	0,00
1 6 2 0 0	2.691.628,16	3.192.500,09	12.852,28	16.073.642,57	16.073.642,57	16.073.642,57	0,00	0,00
Summe Gruppe 1	2.958.359,84	3.306.950,66	17.435,79	18.152.772,04	18.152.772,04	18.152.772,04	0,00	0,00
2 0 0 0 0	177.352,09	21.862,66	4.182,60	1.241.572,30	1.241.572,30	1.241.572,30	0,00	0,00
2 0 2 0 0	28.810,12	5.975,95	423,05	292.280,76	292.280,76	292.280,76	0,00	0,00
2 1 1 0 0	155.529,39	163.363,22	1.765,16	1.158.943,67	1.158.943,67	1.158.943,67	0,00	0,00
2 1 2 0 0	96.522,93	112.090,23	387,96	785.114,32	785.114,32	785.114,32	0,00	0,00
2 1 3 0 0	9.656,30	8.337,31	0,00	51.374,99	51.374,99	51.374,99	0,00	0,00
2 1 4 0 0	5.066,31	7.957,47	0,00	45.003,54	45.003,54	45.003,54	0,00	0,00
2 4 0 0 0	3.055.369,70	82.365,79	66.126,33	19.232.399,93	19.232.399,93	19.232.399,93	0,00	0,00
2 4 1 0 0	863.222,80	27.701,40	14.947,12	5.171.910,65	5.171.910,65	5.171.910,65	0,00	0,00
2 5 0 0 0	1.097.472,94	33.690,49	29.442,84	6.996.952,80	6.996.952,80	6.996.952,80	0,00	0,00
2 7 3 0 0	275.216,82	46.104,48	13.113,00	1.942.071,22	1.942.071,22	1.942.071,22	0,00	0,00
2 8 3 0 0	4.076,96	1.265,98	141,82	37.797,77	37.797,77	37.797,77	0,00	0,00
2 8 9 0 0	7.180,68	1.179,18	93,13	72.895,27	72.895,27	72.895,27	0,00	0,00
Summe Gruppe 2	5.775.637,04	511.734,16	130.621,99	37.031.917,32	37.031.917,32	37.031.917,32	0,00	0,00
3 0 0 0 0	63.248,45	16.015,86	1.200,09	697.474,58	697.474,58	697.474,58	0,00	0,00
3 2 3 0 0	0,00	11.770,37	1.101,06	0,00	0,00	0,00	159.035,12	0,00
3 6 3 0 0	61.258,68	11.770,37	1.101,06	373.158,01	373.158,01	373.158,01	0,00	0,00
Summe Gruppe 3	124.507,13	27.786,23	2.301,15	1.070.632,59	1.070.632,59	1.070.632,59	159.035,12	0,00
4 0 0 0 0	464.106,65	67.408,20	14.173,45	3.336.185,39	3.336.185,39	3.336.185,39	0,00	0,00
4 0 1 0 0	142.459,15	18.354,61	2.209,10	1.066.271,96	1.066.271,96	1.066.271,96	0,00	0,00
4 1 1 0 0	209.476,64	49.184,79	4.551,45	1.404.309,96	1.404.309,96	1.404.309,96	0,00	0,00
4 1 9 0 0	124.350,49	9.623,55	2.979,88	649.244,94	649.244,94	649.244,94	0,00	0,00
4 2 6 1 0	28.513,22	12.046,79	323,30	154.037,43	154.037,43	154.037,43	0,00	0,00
4 2 9 0 0	171.933,19	89.009,80	2.078,36	1.087.636,69	1.087.636,69	1.087.636,69	0,00	0,00
4 3 9 0 0	819.020,10	138.810,52	19.861,71	5.448.272,16	5.448.272,16	5.448.272,16	0,00	0,00
4 3 9 4 0	26.492,06	5.483,05	792,48	181.942,86	181.942,86	181.942,86	0,00	0,00
4 3 9 8 0	232.884,55	294.342,63	3.233,09	1.428.631,18	1.428.631,18	1.428.631,18	0,00	0,00
4 6 9 0 0	35.011,80	3.607,89	1.417,78	225.913,41	225.913,41	225.913,41	0,00	0,00
4 6 9 2 0	2.590,23	708,04	0,00	25.406,97	25.406,97	25.406,97	0,00	0,00
Summe Gruppe 4	2.326.736,05	697.583,44	95.594,89	15.691.220,52	15.691.220,52	15.691.220,52	0,00	0,00

Nachweise
Leistungen für Personal
Ferien und sonstige Gubezüge

Kenn- zeichnung	ziffer	geld und Sachzüge	Bedienste	Bedienste	Bedienste	Sonstige
		EUR	EUR	EUR	EUR	EUR
ALGERIEN HOHNAUZÜBERUNG	4 8 0 0	668.168,43	131.789,56	29.313,76	0,00	0,00
HOHNAU UND HOHNAUZÜBERUNG	4 8 0 1	0,00	0,00	0,00	0,00	0,00
Summe Gruppe 4		7.532.645,26	5.874.091,61	5.874.091,61	33.841,42	33.841,42
GEWONNENSAFT	5 0 0 0	1.061.635,68	165.355,27	165.355,27	0,00	0,00
UMWELTAM	5 0 1 0	769.324,27	402.383,57	402.383,57	2.854,03	2.854,03
SONSTIGE MEDIZINISCHE BEHÄNDLUNG UND BEFÖRDERUNG	5 1 2 0	100.517,02	313.778,82	313.778,82	0,00	0,00
DESINFIZIERUNGSMATERIALIEN	5 1 3 0	326.973,74	85.660,88	85.660,88	0,00	0,00
KAMERALIEN	5 1 5 0	366.542,28	70.414,79	70.414,79	0,00	0,00
SONSTIGE EINRICHTUNGEN UND MASSNAHMEN	5 1 9 0	294.511,44	655.001,39	655.001,39	0,00	0,00
SONSTIGE EINRICHTUNGEN UND MASSNAHMEN	5 2 5 0	0,00	33.336,22	33.336,22	0,00	0,00
ENERGIEREWECHSEL	5 2 9 1	0,00	0,00	0,00	0,00	0,00
Summe Gruppe 5		2.919.584,43	1.725.930,94	1.725.930,94	2.854,03	2.854,03
GEMEINDETRAFIK	6 1 2 0	0,00	0,00	0,00	0,00	0,00
EINRICHTUNGEN UND MASSNAHMEN NACH DEM §170	6 1 4 0	200.943,64	69.954,48	69.954,48	0,00	0,00
PARTEIWERBENWECHSEL	6 1 9 0	844.266,80	311.272,41	311.272,41	0,00	0,00
ÜBERWACHUNG HÖRENDER VERKEHR	6 1 9 1	34.559,13	177.989,09	177.989,09	0,00	0,00
Summe Gruppe 6		1.079.808,57	558.815,98	558.815,98	0,00	0,00
AMT FÜR WIRTSCHAFTS- UND TOURISMUSWIRTSCHAFTUNG	7 0 0 0	205.271,41	294.803,94	294.803,94	2.369,85	2.369,85
SONSTIGE EINRICHTUNGEN UND MASSNAHMEN	7 1 9 0	16.590,74	0,00	0,00	0,00	0,00
MASSNAHMEN ZUR FÖRDERUNG DES FREIZEITVERKEHRS	7 1 1 0	16.590,74	0,00	0,00	0,00	0,00
Summe Gruppe 7		238.452,89	294.803,94	294.803,94	2.369,85	2.369,85
PARK- UND GARTENANLAGEN	8 1 5 0	598.557,57	456.577,39	456.577,39	458,69	458,69
SONSTIGE MÄHRT	8 2 8 0	280.873,85	229.199,41	229.199,41	0,00	0,00
GRUNDSTÜCKS-ABTEILUNG FÜR IMMOBILIEN	8 4 0 0	576.474,33	251.084,02	251.084,02	1.612,19	1.612,19
BEHÄLDNIS FÜR ABWASSERBEHELDIGUNG	8 5 1 0	190.422,10	253.379,48	253.379,48	0,00	0,00
BEHÄLDNIS FÜR WOHN- UND GESCHLÜTSGEBÄUDE	8 5 3 0	906.671,52	569.042,68	569.042,68	0,00	0,00
BEHÄLDNIS FÜR WOHN- UND GESCHLÜTSGEBÄUDE AB/4	8 5 3 1	0,00	0,00	0,00	0,00	0,00
ZENTRALHÜCHE	8 5 9 0	583.818,88	455.233,53	455.233,53	16.968,77	16.968,77
Summe Gruppe 8		3.218.818,25	2.210.516,51	2.210.516,51	19.039,65	19.039,65
FINANZ- UND VERWALTUNGSDIREKTION	9 0 0 0	425.487,18	423.916,76	423.916,76	0,00	0,00
ABTEILUNG FÜR RECHNUNGSWESEN	9 0 1 0	864.235,97	621.242,84	621.242,84	0,00	0,00
ABTEILUNG FÜR GEMEINDEVERKEHR	9 0 2 0	2.003.034,31	229.140,31	229.140,31	0,00	0,00
Summe Gruppe 9		3.292.757,46	1.274.299,91	1.274.299,91	0,00	0,00

Leistungsbeschreibung	2014	2013	2012
Gesamtwert	56.356.181,03	49.475.684,66	205.075,93

Kategorie	Leistungen für Personal				
	Personen und sonst. Rubriker	Freiwillige Sozialisten	Nebengebühren Geldmehrliten	Leistungen für Personal	Personen und sonst. Rubriker
Komm- ziffer					
4 8 0 0 0	105.678,70	7.702,11	407,84	757.800,15	5 2 9 1 0
4 8 0 1 0	7.055,91	0,00	57,12	0,00	5 2 9 0 0
Summe Gruppe 4	2.439.470,66	56.507,27	708.693,39	193.297,23	5 1 9 0 0
5 0 0 0 0	149.437,23	3.719,58	58.160,13	193.297,23	5 1 9 0 0
5 0 1 0 0	189.422,06	5.384,35	33.709,11	0,00	5 1 9 0 0
5 1 2 0 0	89.935,18	1.491,60	18.197,47	0,00	5 1 9 0 0
5 1 3 0 0	59.912,26	290,97	32.638,29	0,00	5 1 9 0 0
5 1 9 0 0	57.192,59	1.940,94	19.336,01	0,00	5 1 9 0 0
5 1 9 0 0	202.635,98	2.635,11	33.410,17	0,00	5 1 9 0 0
5 2 9 0 0	9.264,85	99,75	748,93	0,00	5 2 9 1 0
Summe Gruppe 5	757.800,15	15.561,90	193.297,23	193.297,23	6 1 2 0 0
6 1 2 0 0	0,00	0,00	0,00	0,00	6 1 2 0 0
6 4 0 0 0	44.753,28	783,28	50.309,89	0,00	6 4 0 0 0
6 4 9 0 0	175.644,23	6.114,72	24.147,34	0,00	6 4 9 0 0
6 4 9 1 0	49.897,10	1.545,22	4.791,17	0,00	6 4 9 1 0
Summe Gruppe 6	270.294,61	8.443,22	79.248,40	79.248,40	7 0 0 0 0
7 0 0 0 0	98.670,84	1.477,40	25.368,10	25.368,10	7 0 0 0 0
7 4 9 0 0	1.930,62	43,62	339,44	339,44	7 4 9 0 0
7 7 1 0 0	1.930,62	43,62	339,44	339,44	7 7 1 0 0
Summe Gruppe 7	102.532,08	1.564,64	26.046,98	26.046,98	8 1 5 0 0
8 1 5 0 0	180.627,06	2.441,31	34.915,22	34.915,22	8 1 5 0 0
8 2 8 0 0	98.966,79	129,32	59.180,70	59.180,70	8 2 8 0 0
8 4 0 0 0	127.677,27	2.004,50	27.117,69	27.117,69	8 4 0 0 0
8 5 1 0 0	90.487,46	1.567,82	21.393,44	21.393,44	8 5 1 0 0
8 5 3 0 0	410.732,23	2.477,65	81.175,08	81.175,08	8 5 3 0 0
8 5 3 1 0	0,00	0,00	0,00	0,00	8 5 3 1 0
8 9 9 0 0	192.217,05	1.077,97	52.575,78	52.575,78	8 9 9 0 0
Summe Gruppe 8	1.100.707,86	9.698,57	276.357,91	276.357,91	9 0 0 0 0
9 0 0 0 0	148.971,10	3.116,06	19.014,50	19.014,50	9 0 0 0 0
9 0 0 1 0	258.432,08	5.940,11	49.032,88	49.032,88	9 0 0 1 0
9 0 0 2 0	282.177,27	10.831,98	53.544,07	53.544,07	9 0 0 2 0
Summe Gruppe 9	689.580,45	19.888,15	121.591,45	121.591,45	9 0 0 0 0
9 0 0 0 0	1.020.505,60	5.598,117,42	5.598,117,42	5.598,117,42	9 0 0 0 0
9 0 0 1 0	1.798.883,88	2.578.727,94	2.578.727,94	2.578.727,94	9 0 0 1 0
Summe Gruppe 9	3.636.094,70	3.636.094,70	3.636.094,70	3.636.094,70	9 0 0 0 0

Rechnungsabschluss der Stadt Graz 2014

Nachweise

Leistungen für Personal

Pensionen und sonstige Ruhebezüge

Gesamtsumme	20.092.909,13	8.568.492,94	394.064,67	135.090.408,15	117.241.281,86
-------------	---------------	--------------	------------	----------------	----------------

NACHWEIS ÜBER DIE LEISTUNGEN FÜR PERSONAL UND PENSIONEN

Bereich Eigenbetriebe

(Zahlen inklusive Abfertigungs- und sonstigem Sozialaufwand)

Geriatrische Gesundheitszentren	25.077.426,14
Grazer Parkraumservice	216.053,44
Gesamt:	25.293.479,58

Beilage 2 zum Rechnungsabschluss

Nachweis über die Finanzaufweisungen, Zuschüsse

oder Beiträge von und an Gebietskörperschaften

gemäss § 17 (2) 2 VRV

Nachweis über die Finanzzuweisungen, Zuschüsse oder Beiträge von und an Gebietskörperschaften

Kenn- ziffer	Bezeichnung		Einnahmen EUR	Ausgaben EUR
	O r d e n t l i c h e r H a u s h a l t			
	Bund			
1.06100.770001	SONSTIGE SUBVENTIONEN	KAP.TRANSFERZAHlungen AN BUND, BUNDESfonds U. -KAM		108.279,00
1.64910.750000	ÜBERWACHUNG RUHENDER VERKEHR	LFD. TRANSFERZAHlungen AN BUND UND BUNDESfonds KOSTENANTEIL		116.253,40
2.01800.860001	BETRIEBSfonds FÜR DIE PFLICHTLEISTUNGEN	LFD.TRANSFERZ. VON BUND, BUNDESfonds U. -KAMMERN BEIHILFE	7.074,43	
2.01800.860081	BETRIEBSfonds FÜR DIE PFLICHTLEISTUNGEN	LFD.TRANSFERZ. VON BUND, BUNDESfonds U. -KAMMERN BEIHILFE	768.442,66	
2.01810.860081	FONDS FÜR ERWEITERTE HEILBEHANDLUNG	LFD.TRANSFERZ. VON BUND, BUNDESfonds U. -KAMMERN BEIHILFE	5.726,65	
2.01820.860081	FONDS FÜR ZUSÄTZLICHE LEISTUNGEN	LFD.TRANSFERZ. VON BUND, BUNDESfonds U. -KAMMERN BEIHILFE	104.299,93	
2.08000.860081	PENSIONEN (SOWEIT NICHT AUFGETEILT)	LFD.TRANSFERZ. VON BUND, BUNDESfonds U. -KAMMERN	30.869,65	
2.16200.860001	BERUFSFEUERWEHREN	LFD.TRANSFERZ. VON BUND, BUNDESfonds U. -KAMMERN	13.438,00	
2.27300.860001	STADTBIBLIOTHEK	LFD.TRANSFERZ. VON BUND, BUNDESfonds U. -KAMMERN	4.525,00	
2.43900.870001	ERHOLUNGSFÜRSORGE UND BERATUNGSSTELLEN	KAP.TRANSFERZ. VON BUND, BUNDESfonds U. -KAMMERN	8.718,75	
2.69000.860001	VERKEHR, SONSTIGES, ÖFFENTLICHER VERKEHR	LFD.TRANSFERZ. VON BUND, BUNDESfonds U. -KAMMERN	200.000,00	
2.92500.858001	ERTRAGSANTEILE AN GEMEINSCHAFTLICHEN BUNDESABGA	ERTRAGSANTEILE AN DER SPIELBANKABGABE	366.543,00	
2.92500.859101	ERTRAGSANTEILE AN GEMEINSCHAFTLICHEN BUNDESABGA	ERTRAGSANTEILE OHNE SPIELBANKABGABE ABGESTUFT	243.269.137,80	
2.92500.859201	ERTRAGSANTEILE AN GEMEINSCHAFTLICHEN BUNDESABGA	ERTRAGSANTEILE OHNE SPIELBANKABGABE VORZUGSANTEIL	14.825.794,79	
2.92500.859301	ERTRAGSANTEILE AN GEMEINSCHAFTLICHEN BUNDESABGA	ERTRAGSANTEILE OHNE SPIELBANKABGABE GETRÄNKEABGABE-AUSGLEICH	14.256.507,85	
2.92500.859401	ERTRAGSANTEILE AN GEMEINSCHAFTLICHEN BUNDESABGA	ERTRAGSANTEILE OHNE SPIELBANKABGABE WERBEABGABE-AUSGLEICH	2.275.529,29	
2.92500.859501	ERTRAGSANTEILE AN GEMEINSCHAFTLICHEN BUNDESABGA	ERTRAGSANTEILE OHNE SPIELBANKABGABE VORAUSANTEILE § 11 FAG	26.114.077,08	
2.92500.859601	ERTRAGSANTEILE AN GEMEINSCHAFTLICHEN BUNDESABGA	ERTRAGSANTEILE OHNE SPIELBANKABGABE SELBSTTRÄGERSCHAFT	2.536.615,80	
2.94100.860001	SONSTIGE FINANZZUWEISUNGEN NACH DEM FAG	LFD.TRANSFERZ. VON BUND, BUNDESfonds U. -KAMMERN § 20 FAG	2.452.922,89	
2.94100.860101	SONSTIGE FINANZZUWEISUNGEN NACH DEM FAG	LFD.TRANSFERZ. VON BUND, BUNDESfonds U. -KAMMERN § 21 FAG	4.171.065,95	
2.94100.870001	SONSTIGE FINANZZUWEISUNGEN NACH DEM FAG	KAP.TRANSFERZ. VON BUND, BUNDESfonds U. -KAMMERN § 20 FAG	4.511.572,44	
2.94300.860101	ZUSCHÜSSE NACH DEM FAG	LFD.TRANSFERZ. VON BUND, BUNDESfonds U. -KAMMERN THEATER	1.988.163,00	
	Summe		317.911.024,96	224.532,40

Nachweis über die Finanzzuweisungen, Zuschüsse oder Beiträge von und an Gebietskörperschaften

Kenn- ziffer	Bezeichnung	Einnahmen EUR	Ausgaben EUR
	O r d e n t l i c h e r H a u s h a l t		
	Länder		
1.06300.751001	REFERAT F. INTERNATIONALE BEZIEHUNGEN U. FRIEDE LFD. TRANSFERZAHLUNGEN AN LÄNDER UND LANDESFONDS		6.000,00
1.21000.751001	ALLGEMEINBILDENDE PFLICHTSCHULEN, GEMEINSAME KO LFD. TRANSFERZAHLUNGEN AN LÄNDER UND LANDESFONDS SCHULBAUFON		356.298,51
1.21000.751101	ALLGEMEINBILDENDE PFLICHTSCHULEN, GEMEINSAME KO LFD. TRANSFERZAHLUNGEN AN LÄNDER UND LANDESFONDS AKM-FILMVOR		8.896,54
1.32000.751101	AUSBILDUNG IN MUSIK UND DARSTELLENDER KUNST LFD. TRANSFERZAHLUNGEN AN LÄNDER UND LANDESFONDS		970.826,76
1.32000.751201	AUSBILDUNG IN MUSIK UND DARSTELLENDER KUNST LFD. TRANSFERZAHLUNGEN AN LÄNDER UND LANDESFONDS		10.900,93
1.48000.751001	ALLGEMEINE WOHNBAUFÖRDERUNG LFD. TRANSFERZAHLUNGEN AN LÄNDER UND LANDESFONDS		94.186,62
1.48010.751001	WOHNBAU UND WOHNBAUFÖRDERUNG LFD. TRANSFERZAHLUNGEN AN LÄNDER UND LANDESFONDS		9.306,30
1.90020.751001	ABTEILUNG FÜR GEMEINDEABGABEN LFD. TRANSFERZAHLUNGEN AN LÄNDER UND LANDESFONDS		1.008,04
1.93000.751001	LANDESUMLAGE LFD. TRANSFERZAHLUNGEN AN LÄNDER UND LANDESFONDS		26.367.598,37
2.21100.861001	VOLKSSCHULEN LFD.TRANSFERZ. VON LÄNDERN, LANDESFONDS U. -KAMMER	382.800,00	
2.21100.861002	VOLKSSCHULEN LFD.TRANSFERZ. VON LÄNDERN, LANDESFONDS U. -KAMMER RÜ BUND F	1.028.000,00	
2.21100.861301	VOLKSSCHULEN LFD.TRANSFERZ. VON LÄNDERN, LANDESFONDS U. -KAMMER	30.000,00	
2.21200.861001	HAUPTSCHULEN LFD.TRANSFERZ. VON LÄNDERN, LANDESFONDS U. -KAMMER	73.800,00	
2.21200.861002	HAUPTSCHULEN LFD.TRANSFERZ. VON LÄNDERN, LANDESFONDS U. -KAMMER RÜ BUND F	189.600,00	
2.21300.861001	SONDERSCHULEN LFD.TRANSFERZ. VON LÄNDERN, LANDESFONDS U. -KAMMER	12.000,00	
2.21300.861002	SONDERSCHULEN LFD.TRANSFERZ. VON LÄNDERN, LANDESFONDS U. -KAMMER RÜ BUND F	32.000,00	
2.24000.861001	KINDERGÄRTEN LFD.TRANSFERZ. VON LÄNDERN, LANDESFONDS U. -KAMMER	4.755.656,36	
2.24000.861101	KINDERGÄRTEN LFD.TRANSFERZ. VON LÄNDERN, LANDESFONDS U. -KAMMER	203.030,00	
2.24000.861301	KINDERGÄRTEN LFD.TRANSFERZ. VON LÄNDERN, LANDESFONDS U. -KAMMER SPRACHFÖR	323.000,00	
2.24000.861701	KINDERGÄRTEN LFD.TRANSFERZ. VON LÄNDERN, LANDESFONDS U. -KAMMER FORTBILDU	4.000,00	
2.24010.861001	KRABELSTUBEN LFD.TRANSFERZ. VON LÄNDERN, LANDESFONDS U. -KAMMER	1.267.899,58	
2.25000.861001	SCHÜLERHORTE LFD.TRANSFERZ. VON LÄNDERN, LANDESFONDS U. -KAMMER	1.968.077,28	
2.35000.861001	KUNSTHAUS LFD.TRANSFERZ. VON LÄNDERN, LANDESFONDS U. -KAMMER	862.200,50	

Nachweis über die Finanzzuweisungen, Zuschüsse oder Beiträge von und an Gebietskörperschaften

Kenn- ziffer	Bezeichnung		Einnahmen EUR	Ausgaben EUR
2.40100.861001	AMT FÜR JUGEND UND FAMILIE	LFD.TRANSFERZ. VON LÄNDERN, LANDESFONDS U. -KAMMER	50.000,00	
2.50000.861001	GESUNDHEITSAMT	LFD.TRANSFERZ. VON LÄNDERN, LANDESFONDS U. -KAMMER	36.000,00	
2.51500.871001	ZAHNSTATIONEN	KAP.TRANSFERZ. VON LÄNDERN, LANDESFONDS U. -KAMMER	60.000,00	
2.52200.871001	REINHALTUNG DER LUFT	KAP.TRANSFERZ. VON LÄNDERN, LANDESFONDS U. -KAMMER FÖRDERUNG	750.000,00	
2.52700.861021	MÜLLBESEITIGUNG	LFD.TRANSFERZ. VON LÄNDERN, LANDESFONDS U. -KAMMER	2.059,00	
2.69000.861001	VERKEHR, SONSTIGES, ÖFFENTLICHER VERKEHR	LFD.TRANSFERZ. VON LÄNDERN, LANDESFONDS U. -KAMMER	376.841,63	
2.69000.861101	VERKEHR, SONSTIGES, ÖFFENTLICHER VERKEHR	LFD.TRANSFERZ. VON LÄNDERN, LANDESFONDS U. -KAMMER NVK HAUPT	2.200.000,00	
2.77100.861001	MASSNAHMEN ZUR FÖRDERUNG DES FREMDENVERKEHRS	LFD.TRANSFERZ. VON LÄNDERN, LANDESFONDS U. -KAMMER	407.000,00	
2.85300.861201	BETRIEBE FÜR WOHN- UND GESCHÄFTSGEBÄUDE	LFD.TRANSFERZ. VON LÄNDERN, LANDESFONDS U. -KAMMER 15% ÖKO-A	102.783,37	
2.89400.861001	GRAZER STADTHALLE	LFD.TRANSFERZ. VON LÄNDERN, LANDESFONDS U. -KAMMER	1.112.195,28	
2.94000.861001	BEDARFSZUWEISUNGEN	LFD.TRANSFERZ. VON LÄNDERN, LANDESFONDS U. -KAMMER	319.748,00	
2.94000.861201	BEDARFSZUWEISUNGEN	LFD.TRANSFERZ. VON LÄNDERN, LANDESFONDS U. -KAMMER	8.000,00	
2.94000.861601	BEDARFSZUWEISUNGEN	LFD.TRANSFERZ. VON LÄNDERN, LANDESFONDS U. -KAMMER	55.000,00	
2.94000.871001	BEDARFSZUWEISUNGEN	KAP.TRANSFERZ. VON LÄNDERN, LANDESFONDS U. -KAMMER	16.406.055,00	
2.94000.871101	BEDARFSZUWEISUNGEN	KAP.TRANSFERZ. VON LÄNDERN, LANDESFONDS U. -KAMMER	95.000,00	
2.94000.871301	BEDARFSZUWEISUNGEN	KAP.TRANSFERZ. VON LÄNDERN, LANDESFONDS U. -KAMMER	50.000,00	
2.94500.861001	SONSTIGE ZUSCHÜSSE DES BUNDES	LFD.TRANSFERZ. VON LÄNDERN, LANDESFONDS U. -KAMMER PFLEGEFON	4.122.215,83	
	Summe		37.284.961,83	27.825.022,07

Nachweis über die Finanzzuweisungen, Zuschüsse oder Beiträge von und an Gebietskörperschaften

Kenn- ziffer	Bezeichnung	Einnahmen EUR	Ausgaben EUR
	O r d e n t l i c h e r H a u s h a l t		
	Gemeinden		
1.01800.752101	BETRIEBSFONDS FÜR DIE PFLICHTLEISTUNGEN	LFD. TRANSFERZ. AN GEMEINDEN, GEMEINDEVERBÄNDE U. - KONSOLIDI	772.500,00
1.01810.752101	FONDS FÜR ERWEITERTE HEILBEHANDLUNG	LFD. TRANSFERZ. AN GEMEINDEN, GEMEINDEVERBÄNDE U. - KONSOLIDI	172.500,00
1.01820.752101	FONDS FÜR ZUSÄTZLICHE LEISTUNGEN	LFD. TRANSFERZ. AN GEMEINDEN, GEMEINDEVERBÄNDE U. - KONSOLIDI	255.000,00
1.26900.752000	SONSTIGE EINRICHTUNGEN UND MASSNAHMEN	LFD. TRANSFERZ. AN GEMEINDEN, GEMEINDEVERBÄNDE U. -	500,00
	Summe	0,00	1.200.500,00

Nachweis über die Finanzzuweisungen, Zuschüsse oder Beiträge von und an Gebietskörperschaften

Kenn- ziffer	Bezeichnung		Einnahmen EUR	Ausgaben EUR
O r d e n t l i c h e r H a u s h a l t				
Sonstige Träger des öff.Rechts				
1.01800.754100	BETRIEBSFONDS FÜR DIE PFLICHTLEISTUNGEN	LFD. TRANSFERZ. AN SONST. TRÄGER D.ÖFFENTL. RECHTS		105.083,94
1.03200.754000	VERMESSUNGSAMT	LFD. TRANSFERZ. AN SONST. TRÄGER D.ÖFFENTL. RECHTS		18.320,00
1.03400.754000	STRASSENAMT	LFD. TRANSFERZ. AN SONST. TRÄGER D.ÖFFENTL. RECHTS		770,00
1.06100.754100	SONSTIGE SUBVENTIONEN	LFD. TRANSFERZ. AN SONST. TRÄGER D.ÖFFENTL. RECHTS		18.700,00
1.06300.754000	REFERAT F. INTERNATIONALE BEZIEHUNGEN U. FRIEDE	LFD. TRANSFERZ. AN SONST. TRÄGER D.ÖFFENTL. RECHTS		2.500,00
1.16300.754000	FREIWILLIGE FEUERWEHR	LFD. TRANSFERZ. AN SONST. TRÄGER D.ÖFFENTL. RECHTS		66.000,00
1.20000.754000	SCHULAMT	LFD. TRANSFERZ. AN SONST. TRÄGER D.ÖFFENTL. RECHTS		4.500,00
1.24000.754000	KINDERGÄRTEN	LFD. TRANSFERZ. AN SONST. TRÄGER D.ÖFFENTL. RECHTS		23.400,00
1.24010.754000	KRABELSTUBEN	LFD. TRANSFERZ. AN SONST. TRÄGER D.ÖFFENTL. RECHTS		23.300,00
1.24010.774000	KRABELSTUBEN	KAP.TRANSFERZAHlungen AN SONST. TRÄGER D.ÖFFENTL. RE		305.400,00
1.26900.754000	SONSTIGE EINRICHTUNGEN UND MASSNAHMEN	LFD. TRANSFERZ. AN SONST. TRÄGER D.ÖFFENTL. RECHTS		2.500,00
1.28000.754000	FÖRDERUNG VON UNIVERSITÄTEN UND HOCHSCHULEN	LFD. TRANSFERZ. AN SONST. TRÄGER D.ÖFFENTL. RECHTS		340.327,00
1.28000.754100	FÖRDERUNG VON UNIVERSITÄTEN UND HOCHSCHULEN	LFD. TRANSFERZ. AN SONST. TRÄGER D.ÖFFENTL. RECHTS		183.300,00
1.28000.754200	FÖRDERUNG VON UNIVERSITÄTEN UND HOCHSCHULEN	LFD. TRANSFERZ. AN SONST. TRÄGER D.ÖFFENTL. RECHTS VERSCHIEDEN		4.000,00
1.28900.754000	SONSTIGE EINRICHTUNGEN UND MASSNAHMEN	LFD. TRANSFERZ. AN SONST. TRÄGER D.ÖFFENTL. RECHTS		5.000,00
1.34100.754000	LITERATURHAUS	LFD. TRANSFERZ. AN SONST. TRÄGER D.ÖFFENTL. RECHTS		512.000,00
1.34100.754100	LITERATURHAUS	LFD. TRANSFERZ. AN SONST. TRÄGER D.ÖFFENTL. RECHTS		20.000,00
1.52700.754000	MÜLLBESEITIGUNG	LFD. TRANSFERZ. AN SONST. TRÄGER D.ÖFFENTL. RECHTS		851,00
1.52900.754000	SONSTIGE EINRICHTUNGEN UND MASSNAHMEN	LFD. TRANSFERZ. AN SONST. TRÄGER D.ÖFFENTL. RECHTS		800,00
1.70000.754000	AMT FÜR WIRTSCHAFTS- UND TOURISMUSENTWICKLUNG	LFD. TRANSFERZ. AN SONST. TRÄGER D.ÖFFENTL. RECHTS		50.000,00
1.77100.754000	MASSNAHMEN ZUR FÖRDERUNG DES FREMDENVERKEHRS	LFD. TRANSFERZ. AN SONST. TRÄGER D.ÖFFENTL. RECHTS		107.200,00
2.00000.864000	GEMEINDEVERTRETUNG	LFD. TRANSFERZ. V. SONST. TRÄGERN D.ÖFFENTL. RECHTS	17.392,13	
2.01000.864000	MAGISTRATSDIREKTION	LFD. TRANSFERZ. V. SONST. TRÄGERN D.ÖFFENTL. RECHTS	1.189,78	

Nachweis über die Finanzzuweisungen, Zuschüsse oder Beiträge von und an Gebietskörperschaften

Kenn- ziffer	Bezeichnung		Einnahmen EUR	Ausgaben EUR
2.01100.864000	PERSONALAMT	LFD.TRANSFERZ. V.SONST.TRÄGERN D.ÖFFENTL.RECHTS	13.106,95	
2.01130.864000	ZUGEWIESENE BEAMTINNEN	LFD.TRANSFERZ. V.SONST.TRÄGERN D.ÖFFENTL.RECHTS	656,91	
2.01140.864000	GESCHÜTZTE ARBEITSPLÄTZE	LFD.TRANSFERZ. V.SONST.TRÄGERN D.ÖFFENTL.RECHTS	30.150,42	
2.01160.864000	ZENTRAL BEWIRTSCHAFTETES PERSONAL	LFD.TRANSFERZ. V.SONST.TRÄGERN D.ÖFFENTL.RECHTS	3.624,00	
2.02200.864000	STANDESAMT	LFD.TRANSFERZ. V.SONST.TRÄGERN D.ÖFFENTL.RECHTS	7.248,00	
2.02400.864000	WAHLAMT	LFD.TRANSFERZ. V.SONST.TRÄGERN D.ÖFFENTL.RECHTS	19.378,86	
2.08000.864000	PENSIONEN (SOWEIT NICHT AUFGETEILT)	LFD.TRANSFERZ. V.SONST.TRÄGERN D.ÖFFENTL.RECHTS	6.791,40	
2.16200.864000	BERUFSFEUERWEHREN	LFD.TRANSFERZ. V.SONST.TRÄGERN D.ÖFFENTL.RECHTS	8.000,00	
2.16200.889000	BERUFSFEUERWEHREN	KAP.TRANSFERZAHlungen VON DER EUROPÄISCHEN UNION	9.656,00	
2.25000.864000	SCHÜLERHORTE	LFD.TRANSFERZ. V.SONST.TRÄGERN D.ÖFFENTL.RECHTS	10.190,67	
2.43900.864000	ERHOLUNGSFÜRSORGE UND BERATUNGSSTELLEN	LFD.TRANSFERZ. V.SONST.TRÄGERN D.ÖFFENTL.RECHTS	2.922,51	
2.46900.864000	REFERAT FRAUEN UND GLEICHSTELLUNG	LFD.TRANSFERZ. V.SONST.TRÄGERN D.ÖFFENTL.RECHTS	7.373,29	
2.50000.864000	GESUNDHEITSAMT	LFD.TRANSFERZ. V.SONST.TRÄGERN D.ÖFFENTL.RECHTS	18.300,00	
2.52900.889000	SONSTIGE EINRICHTUNGEN UND MASSNAHMEN	KAP.TRANSFERZAHlungen VON DER EUROPÄISCHEN UNION PITAGORAS	7.235,87	
2.81500.864000	PARK- UND GARTENANLAGEN	LFD.TRANSFERZ. V.SONST.TRÄGERN D.ÖFFENTL.RECHTS	1.165,49	
2.85100.864000	BETRIEBE DER ABWASSERBESEITIGUNG	LFD.TRANSFERZ. V.SONST.TRÄGERN D.ÖFFENTL.RECHTS BA 16	35.374,70	
2.85100.864010	BETRIEBE DER ABWASSERBESEITIGUNG	LFD.TRANSFERZ. V.SONST.TRÄGERN D.ÖFFENTL.RECHTS BA 38	11.859,44	
2.85100.864020	BETRIEBE DER ABWASSERBESEITIGUNG	LFD.TRANSFERZ. V.SONST.TRÄGERN D.ÖFFENTL.RECHTS BA 97	132.323,64	
2.85100.864040	BETRIEBE DER ABWASSERBESEITIGUNG	LFD.TRANSFERZ. V.SONST.TRÄGERN D.ÖFFENTL.RECHTS BA 36	37.728,40	
2.85100.864050	BETRIEBE DER ABWASSERBESEITIGUNG	LFD.TRANSFERZ. V.SONST.TRÄGERN D.ÖFFENTL.RECHTS BA 61	8.539,54	
2.85100.864060	BETRIEBE DER ABWASSERBESEITIGUNG	LFD.TRANSFERZ. V.SONST.TRÄGERN D.ÖFFENTL.RECHTS BA 62	4.001,95	
2.85100.864070	BETRIEBE DER ABWASSERBESEITIGUNG	LFD.TRANSFERZ. V.SONST.TRÄGERN D.ÖFFENTL.RECHTS BA 28	21.359,21	
2.85100.864080	BETRIEBE DER ABWASSERBESEITIGUNG	LFD.TRANSFERZ. V.SONST.TRÄGERN D.ÖFFENTL.RECHTS BA 31	12.778,90	
2.85100.864090	BETRIEBE DER ABWASSERBESEITIGUNG	LFD.TRANSFERZ. V.SONST.TRÄGERN D.ÖFFENTL.RECHTS BA 33	9.692,15	
2.85100.864100	BETRIEBE DER ABWASSERBESEITIGUNG	LFD.TRANSFERZ. V.SONST.TRÄGERN D.ÖFFENTL.RECHTS BA 17	51.625,78	

Nachweis über die Finanzzuweisungen, Zuschüsse oder Beiträge von und an Gebietskörperschaften

Kenn- ziffer	Bezeichnung		Einnahmen EUR	Ausgaben EUR
2.85100.864120	BETRIEBE DER ABWASSERBESEITIGUNG	LFD.TRANSFERZ. V.SONST.TRÄGERN D.ÖFFENTL.RECHTS BA 102	5.875,20	
2.85100.864130	BETRIEBE DER ABWASSERBESEITIGUNG	LFD.TRANSFERZ. V.SONST.TRÄGERN D.ÖFFENTL.RECHTS BA 39	7.520,22	
2.85100.864140	BETRIEBE DER ABWASSERBESEITIGUNG	LFD.TRANSFERZ. V.SONST.TRÄGERN D.ÖFFENTL.RECHTS BA 41	1.001.097,00	
2.85100.864150	BETRIEBE DER ABWASSERBESEITIGUNG	LFD.TRANSFERZ. V.SONST.TRÄGERN D.ÖFFENTL.RECHTS BA 24	15.549,00	
2.85100.864160	BETRIEBE DER ABWASSERBESEITIGUNG	LFD.TRANSFERZ. V.SONST.TRÄGERN D.ÖFFENTL.RECHTS BA 34	10.753,00	
2.85100.864170	BETRIEBE DER ABWASSERBESEITIGUNG	LFD.TRANSFERZ. V.SONST.TRÄGERN D.ÖFFENTL.RECHTS BA 112	4.726,19	
2.85100.864180	BETRIEBE DER ABWASSERBESEITIGUNG	LFD.TRANSFERZ. V.SONST.TRÄGERN D.ÖFFENTL.RECHTS BA 35	14.079,00	
2.85100.864190	BETRIEBE DER ABWASSERBESEITIGUNG	LFD.TRANSFERZ. V.SONST.TRÄGERN D.ÖFFENTL.RECHTS BA 53	2.755,00	
2.85100.864200	BETRIEBE DER ABWASSERBESEITIGUNG	LFD.TRANSFERZ. V.SONST.TRÄGERN D.ÖFFENTL.RECHTS BA 21	52.365,47	
2.85100.864240	BETRIEBE DER ABWASSERBESEITIGUNG	LFD.TRANSFERZ. V.SONST.TRÄGERN D.ÖFFENTL.RECHTS BA 103	6.719,00	
2.85100.864250	BETRIEBE DER ABWASSERBESEITIGUNG	LFD.TRANSFERZ. V.SONST.TRÄGERN D.ÖFFENTL.RECHTS BA 120	2.987,00	
2.85100.864260	BETRIEBE DER ABWASSERBESEITIGUNG	LFD.TRANSFERZ. V.SONST.TRÄGERN D.ÖFFENTL.RECHTS BA 126	8.467,00	
2.85100.864300	BETRIEBE DER ABWASSERBESEITIGUNG	LFD.TRANSFERZ. V.SONST.TRÄGERN D.ÖFFENTL.RECHTS BA 13	116.933,02	
2.85100.864310	BETRIEBE DER ABWASSERBESEITIGUNG	LFD.TRANSFERZ. V.SONST.TRÄGERN D.ÖFFENTL.RECHTS BA 117	5.145,00	
2.85100.864320	BETRIEBE DER ABWASSERBESEITIGUNG	LFD.TRANSFERZ. V.SONST.TRÄGERN D.ÖFFENTL.RECHTS BA 121	2.310,00	
2.85100.864330	BETRIEBE DER ABWASSERBESEITIGUNG	LFD.TRANSFERZ. V.SONST.TRÄGERN D.ÖFFENTL.RECHTS BA 131	19.250,00	
2.85100.864340	BETRIEBE DER ABWASSERBESEITIGUNG	LFD.TRANSFERZ. V.SONST.TRÄGERN D.ÖFFENTL.RECHTS BA 137	16.974,00	
2.85100.864400	BETRIEBE DER ABWASSERBESEITIGUNG	LFD.TRANSFERZ. V.SONST.TRÄGERN D.ÖFFENTL.RECHTS BA 40	466.173,91	
2.85100.864410	BETRIEBE DER ABWASSERBESEITIGUNG	LFD.TRANSFERZ. V.SONST.TRÄGERN D.ÖFFENTL.RECHTS BA 82	20.692,28	
2.85100.864500	BETRIEBE DER ABWASSERBESEITIGUNG	LFD.TRANSFERZ. V.SONST.TRÄGERN D.ÖFFENTL.RECHTS BA 29	49.030,45	
2.85100.864600	BETRIEBE DER ABWASSERBESEITIGUNG	LFD.TRANSFERZ. V.SONST.TRÄGERN D.ÖFFENTL.RECHTS BA 18	51.855,95	
2.85100.864700	BETRIEBE DER ABWASSERBESEITIGUNG	LFD.TRANSFERZ. V.SONST.TRÄGERN D.ÖFFENTL.RECHTS BA 22	64.902,10	
2.85100.864800	BETRIEBE DER ABWASSERBESEITIGUNG	LFD.TRANSFERZ. V.SONST.TRÄGERN D.ÖFFENTL.RECHTS BA 25	31.056,08	
2.85100.864810	BETRIEBE DER ABWASSERBESEITIGUNG	LFD.TRANSFERZ. V.SONST.TRÄGERN D.ÖFFENTL.RECHTS BA 70	27.687,00	
2.85100.864820	BETRIEBE DER ABWASSERBESEITIGUNG	LFD.TRANSFERZ. V.SONST.TRÄGERN D.ÖFFENTL.RECHTS BA 147	3.417,00	

Nachweis über die Finanzzuweisungen, Zuschüsse oder Beiträge von und an Gebietskörperschaften

Kenn- ziffer	Bezeichnung		Einnahmen EUR	Ausgaben EUR
2.85100.864830	BETRIEBE DER ABWASSERBESEITIGUNG	LFD.TRANSFERZ. V.SONST.TRÄGERN D.ÖFFENTL.RECHTS BA 105	2.194,00	
2.85100.864900	BETRIEBE DER ABWASSERBESEITIGUNG	LFD.TRANSFERZ. V.SONST.TRÄGERN D.ÖFFENTL.RECHTS BA 37	2.384,28	
2.85100.864910	BETRIEBE DER ABWASSERBESEITIGUNG	LFD.TRANSFERZ. V.SONST.TRÄGERN D.ÖFFENTL.RECHTS BA 64	3.232,94	
2.85100.864920	BETRIEBE DER ABWASSERBESEITIGUNG	LFD.TRANSFERZ. V.SONST.TRÄGERN D.ÖFFENTL.RECHTS BA 99	98.219,38	
2.85100.864930	BETRIEBE DER ABWASSERBESEITIGUNG	LFD.TRANSFERZ. V.SONST.TRÄGERN D.ÖFFENTL.RECHTS BA 101	5.526,92	
2.85100.864940	BETRIEBE DER ABWASSERBESEITIGUNG	LFD.TRANSFERZ. V.SONST.TRÄGERN D.ÖFFENTL.RECHTS BA 23	25.740,47	
2.85100.864950	BETRIEBE DER ABWASSERBESEITIGUNG	LFD.TRANSFERZ. V.SONST.TRÄGERN D.ÖFFENTL.RECHTS BA 27	10.033,85	
2.85100.864960	BETRIEBE DER ABWASSERBESEITIGUNG	LFD.TRANSFERZ. V.SONST.TRÄGERN D.ÖFFENTL.RECHTS BA 32	7.922,76	
2.85100.864970	BETRIEBE DER ABWASSERBESEITIGUNG	LFD.TRANSFERZ. V.SONST.TRÄGERN D.ÖFFENTL.RECHTS BA 20	6.359,24	
2.85100.864980	BETRIEBE DER ABWASSERBESEITIGUNG	LFD.TRANSFERZ. V.SONST.TRÄGERN D.ÖFFENTL.RECHTS BA 26	13.923,35	
2.85100.864990	BETRIEBE DER ABWASSERBESEITIGUNG	LFD.TRANSFERZ. V.SONST.TRÄGERN D.ÖFFENTL.RECHTS BA 30	10.411,65	
2.90010.864000	ABTEILUNG FÜR RECHNUNGSWESEN	LFD.TRANSFERZ. V.SONST.TRÄGERN D.ÖFFENTL.RECHTS	12.174,70	
	Summe		2.696.109,40	1.793.951,94
	Gesamtsumme Ordentlicher Haushalt		357.892.096,19	31.044.006,41

Nachweis über die Finanzzuweisungen, Zuschüsse oder Beiträge von und an Gebietskörperschaften

Kenn- ziffer	Bezeichnung		Einnahmen EUR	Ausgaben EUR
A u s s e r o r d e n t l i c h e r H a u s h a l t				
Bund				
5.26900.770001	SONSTIGE EINRICHTUNGEN UND MASSNAHMEN	KAP.TRANSFERZAHlungen AN BUND, BUNDESFONDS U. -KAM HIB		1.631.642,84
6.26900.870001	SONSTIGE EINRICHTUNGEN UND MASSNAHMEN	KAP.TRANSFERZ. VON BUND, BUNDESFONDS U. -KAMMERN DREIFACHHAL	522.280,00	
6.36300.870001	ALTSTADTERHALTUNG UND ORTSBILDPFLEGE	KAP.TRANSFERZ. VON BUND, BUNDESFONDS U. -KAMMERN SMART CITY	67.972,10	
	Summe		590.252,10	1.631.642,84

Nachweis über die Finanzzuweisungen, Zuschüsse oder Beiträge von und an Gebietskörperschaften

Kenn- ziffer	Bezeichnung		Einnahmen EUR	Ausgaben EUR
A u s s e r o r d e n t l i c h e r H a u s h a l t				
L ä n d e r				
5.64000.771001	EINRICHTUNGEN UND MASSNAHMEN NACH DER STVO	KAP.TRANSFERZ. AN LÄNDER, LANDESFONDS U. -KAMMERN		9.575,43
6.24000.871001	KINDERGÄRTEN	KAP.TRANSFERZ. VON LÄNDERN, LANDESFONDS U. -KAMMER FRIEDRICH	100.762,51	
6.24010.871001	KRABELSTUBEN	KAP.TRANSFERZ. VON LÄNDERN, LANDESFONDS U. -KAMMER FRIEDRICH	114.664,09	
6.26900.871001	SONSTIGE EINRICHTUNGEN UND MASSNAHMEN	KAP.TRANSFERZ. VON LÄNDERN, LANDESFONDS U. -KAMMER DREIFACHH	648.215,58	
6.36300.871001	ALTSTADTERHALTUNG UND ORTSBILDPFLEGE	KAP.TRANSFERZ. VON LÄNDERN, LANDESFONDS U. -KAMMER SMART CIT	31.777,00	
6.69000.871101	VERKEHR, SONSTIGES, ÖFFENTLICHER VERKEHR	KAP.TRANSFERZ. VON LÄNDERN, LANDESFONDS U. -KAMMER	467.598,23	
6.85100.871111	BETRIEBE DER ABWASSERBESEITIGUNG	KAP.TRANSFERZ. VON LÄNDERN, LANDESFONDS U. -KAMMER BA 70	46.304,00	
6.85100.871121	BETRIEBE DER ABWASSERBESEITIGUNG	KAP.TRANSFERZ. VON LÄNDERN, LANDESFONDS U. -KAMMER BA 82	2.068,00	
6.85100.871161	BETRIEBE DER ABWASSERBESEITIGUNG	KAP.TRANSFERZ. VON LÄNDERN, LANDESFONDS U. -KAMMER BA 105	3.732,00	
6.85100.871171	BETRIEBE DER ABWASSERBESEITIGUNG	KAP.TRANSFERZ. VON LÄNDERN, LANDESFONDS U. -KAMMER BA 150	4.797,00	
6.85100.871321	BETRIEBE DER ABWASSERBESEITIGUNG	KAP.TRANSFERZ. VON LÄNDERN, LANDESFONDS U. -KAMMER BA 135	164,00	
	Summe		1.420.082,41	9.575,43

Nachweis über die Finanzzuweisungen, Zuschüsse oder Beiträge von und an Gebietskörperschaften

Kenn- ziffer	Bezeichnung	Einnahmen EUR	Ausgaben EUR
A u s s e r o r d e n t l i c h e r H a u s h a l t			
Sonstige Träger des öff.Rechts			
5.61200.754380	GEMEINDESTRASSEN		9.911,00
		LFD. TRANSFERZ. AN SONST.TRÄGER D.ÖFFENTL.RECHTS KLEINMASSNA	
5.78920.754100	CREATIVE INDUSTRIES STYRIA GMBH		10.000,00
		LFD. TRANSFERZ. AN SONST.TRÄGER D.ÖFFENTL.RECHTS	
6.03000.889100	STADTBAUDIREKTION	30.666,47	
		KAP.TRANSFERZAHlungen VON DER EUROPÄISCHEN UNION SMARTSET	
6.36300.889140	ALTSTADTERHALTUNG UND ORTSBILDPFLEGE	15.065,93	
		KAP.TRANSFERZAHlungen VON DER EUROPÄISCHEN UNION URBAN PLUS	
6.36300.889410	ALTSTADTERHALTUNG UND ORTSBILDPFLEGE	8.227,68	
		KAP.TRANSFERZAHlungen VON DER EUROPÄISCHEN UNION EU-PROJEKT	
6.36300.889420	ALTSTADTERHALTUNG UND ORTSBILDPFLEGE	16.248,84	
		KAP.TRANSFERZAHlungen VON DER EUROPÄISCHEN UNION EU-PROJEKT	
6.61200.874000	GEMEINDESTRASSEN	542.230,00	
		KAP.TRANSFERZ. V.SONST.TRÄGERN D.ÖFFENTL.RECHTS	
6.78900.889700	SONSTIGE EINRICHTUNGEN UND MASSNAHMEN	34.354,92	
		KAP.TRANSFERZAHlungen VON DER EUROPÄISCHEN UNION	
6.81600.889000	STRASSENBELEUCHTUNG	250.000,00	
		KAP.TRANSFERZAHlungen VON DER EUROPÄISCHEN UNION URBAN PLUS	
	Summe	896.793,84	19.911,00
	Gesamtsumme Ausserordentlicher Haushalt	2.907.128,35	1.661.129,27

NACHWEIS ÜBER ZUFÜHRUNGEN AN UND ENTNAHMEN AUS RÜCKLAGEN

B e z e i c h n u n g	Soll-Bestand mit	V e r ä n d e r u n g e n		Soll-Bestand mit	Geldbestand mit 31.12.2014	Differenz zum Soll-Bestand
	1.1.2014	+	-	31.12.2014		
	E u r o					
Ausgleichsrücklage	7.873.940,64	44.881.854,48	0,00	52.755.795,12		
Investitionsrücklage	26.939.453,67	65.719.400,74	27.054.173,04	65.604.681,37		
Erneuerungsrücklage Kanal	18.768.397,53	2.519.552,42	6.908.357,68	14.379.592,27		
MRG - Instandhaltungsrücklage	9.002.270,63	0,00	0,00	9.002.270,63		
MRG - Waschmaschinenrücklage	181.560,39	0,00	0,00	181.560,39		
Feinstaubrücklage	1.310.808,55	0,00	816.282,28	494.526,27		
	64.076.431,41	113.120.807,64	34.778.813,00	142.418.426,05	98.298.580,70	-44.119.845,35

Erläuterungen:

Per 31.12.2014 waren nachstehend angeführte Rücklagenbestände auf folgenden Konten angelegt:

Bank Austria Creditanstalt	Cashpool	98.298.580,70
		98.298.580,70

Bezeichnung	Soll-Bestand mit 1.1.2014	Veränderungen + - Euro		Soll-Bestand mit 31.12.2014	Geldbestand mit 31.12.2014	Differenz zum Soll-Bestand
<u>K F A.</u>						
Pflichtleistungen	3.183.654,59	529.200,66	0,00	3.712.855,25	3.183.654,59	-529.200,66
Erweiterte Heilbehandlung	314.983,15	10.218,27	0,00	325.201,42	314.983,15	-10.218,27
Zusätzliche Leistungen	2.943.955,30	130.527,00	0,00	3.074.482,30	2.943.955,30	-130.527,00
	<u>6.442.593,04</u>	<u>669.945,93</u>	<u>0,00</u>	<u>7.112.538,97</u>	<u>6.442.593,04</u>	<u>-669.945,93</u>

Erläuterungen:

Kassenmäßig wurden die oben ausgewiesenen Veränderungen bei den Reservefonds erst im Jahr 2015 durchgeführt.

Per 31.12.2014 waren nachstehend angeführte Rücklagenbestände auf folgenden Einlagebüchern angelegt:

1. Pflichtleistungen	Stmk. Bank und Sparkassen AG.	EB.1019-080090	1.733.654,59
	Raiba St. Peter	EB. 40.853.012	650.000,00
	Raiba St. Peter	EB. 40.843.922	800.000,00
2. Erw. Heilbehandlung	Stmk. Bank und Sparkassen AG.	EB.1019-080132	314.983,15
3. Zusätzliche Leistungen	Stmk. Bank und Sparkassen AG.	EB.1019-080116	1.793.955,30
	Raiba St. Peter	EB. 40.839.581	500.000,00
	Raiba St. Peter	EB. 40.853.020	650.000,00
			<u>6.442.593,04</u>

Nachweis über den Schuldenstand 2014 Jahresende

Währung: EUR

TA DV-NR.	Bezeichnung	Zinsen und Nebenkosten	Tilgung	Insgesamt	Ersätze	Nettoaufwand	Schuldenstand 31.12.2014
00000	Gemeindevertretung						
6/11/043	Gemeindevertretung	78,98	486,53	565,51	0,00	565,51	2.189,39
6/12/021	Gemeindevertretung	41,88	1.002,87	1.044,75	0,00	1.044,75	4.011,48
6/13/164	Gemeindevertretung	56,40	4.514,81	4.571,21	0,00	4.571,21	9.091,54
6/15/120	Gemeindevertretung	152,84	307,44	460,28	0,00	460,28	3.801,53
6/17/018	Gemeindevertretung	62,19	2.346,90	2.409,09	0,00	2.409,09	11.896,44
6/20/057	Gemeindevertretung	1.395,47	7.035,02	8.430,49	0,00	8.430,49	28.140,06
7/09/001	Gemeindevertretung	1.599,33	0,00	1.599,33	0,00	1.599,33	169.602,96
	Summe Teilabschnitt	3.387,09	15.693,57	19.080,66	0,00	19.080,66	228.733,40
01000	Magistratsdirektion						
5/40/001	Magistratsdirektion	26.550,34	0,00	26.550,34	0,00	26.550,34	508.563,12
6/10/096	Rationalisierungsmaßnahmen	0,00	36.166,04	36.166,04	0,00	36.166,04	0,00
6/10/231	Magistratsdirektion	278,76	9.322,19	9.600,95	0,00	9.600,95	0,00
6/11/043	Magistratsdirektion	6,06	37,31	43,37	0,00	43,37	167,91
6/12/021	Magistratsdirektion	14,13	338,24	352,37	0,00	352,37	1.352,97
6/13/164	Magistratsdirektion	22,78	1.823,07	1.845,85	0,00	1.845,85	3.671,14
6/17/018	Magistratsdirektion	66,80	2.520,88	2.587,68	0,00	2.587,68	12.778,35
6/20/057	Magistratsdirektion	996,76	5.025,01	6.021,77	0,00	6.021,77	20.100,05
	Summe Teilabschnitt	27.935,63	55.232,74	83.168,37	0,00	83.168,37	546.633,54
01010	Magistratsdirektion - Präsidialamt						
6/11/043	Magistratsdirektion - Präsidialamt	1,55	9,53	11,08	0,00	11,08	42,90
6/12/021	Magistratsdirektion - Präsidialamt	20,24	484,76	505,00	0,00	505,00	1.939,06
6/17/018	Magistratsdirektion - Präsidialamt	21,14	797,91	819,05	0,00	819,05	4.044,62
6/21/006	Magistratsdirektion - Präsidialamt	758,50	5.443,96	6.202,46	0,00	6.202,46	63.953,83
	Summe Teilabschnitt	801,43	6.736,16	7.537,59	0,00	7.537,59	69.980,41

Währung: EUR

Seite: 2

TA DV-NR.	Bezeichnung	Zinsen und Nebenkosten	Tilgung	Insgesamt	Ersätze	Nettoaufwand	Schuldenstand 31.12.2014
01020	Hauptkanzlei und Bezirksämter						
5/40/001	Hauptkanzlei und Bezirksämter	7.411,38	0,00	7.411,38	0,00	7.411,38	141.962,56
6/11/041	Hauptkanzlei und Bezirksämter	121,73	3.126,67	3.248,40	0,00	3.248,40	15.633,33
6/11/043	Hauptkanzlei und Bezirksämter	1.176,65	7.248,60	8.425,25	0,00	8.425,25	32.618,72
6/12/021	Hauptkanzlei und Bezirksämter	220,98	5.291,42	5.512,40	0,00	5.512,40	21.165,70
6/17/018	Hauptkanzlei und Bezirksämter	183,53	6.925,99	7.109,52	0,00	7.109,52	35.107,82
6/21/006	Hauptkanzlei und Bezirksämter	310,17	2.226,19	2.536,36	0,00	2.536,36	26.152,54
	Summe Teilabschnitt	9.424,44	24.818,87	34.243,31	0,00	34.243,31	272.640,67
01040	Innenrevision						
6/12/021	Innenrevision	10,15	242,99	253,14	0,00	253,14	971,95
6/17/018	Innenrevision	10,49	395,76	406,25	0,00	406,25	2.006,10
6/20/057	Innenrevision	49,84	251,25	301,09	0,00	301,09	1.005,00
	Summe Teilabschnitt	70,48	890,00	960,48	0,00	960,48	3.983,05
01050	Magistratsdirektion-Reformprojekt						
5/40/001	Magistratsdirektion-Reformprojekt	38,97	0,00	38,97	0,00	38,97	746,54
6/11/043	Magistratsdirektion-Reformprojekt	1.178,85	7.262,14	8.440,99	0,00	8.440,99	32.679,65
6/15/120	Magistratsdirektion-Reformprojekt	11,92	23,98	35,90	0,00	35,90	296,57
6/17/018	Magistratsdirektion-Reformprojekt	366,01	13.811,92	14.177,93	0,00	14.177,93	70.012,56
6/20/057	Magistratsdirektion-Reformprojekt	2.591,58	13.065,03	15.656,61	0,00	15.656,61	52.260,12
6/21/006	Magistratsdirektion-Reformprojekt	5,51	39,52	45,03	0,00	45,03	464,21
	Summe Teilabschnitt	4.192,84	34.202,59	38.395,43	0,00	38.395,43	156.459,65
01060	Referat für Gesundheitsförderung und Bedienstetenschutz						
6/12/021	Referat für Gesundheitsförderung und Bedie	3,48	83,31	86,79	0,00	86,79	333,23
6/17/018	Referat für Gesundheitsförderung und Bedie	0,03	0,99	1,02	0,00	1,02	5,00
6/20/057	Referat für Gesundheitsförderung und Bedie	199,35	1.005,00	1.204,35	0,00	1.204,35	4.020,01
	Summe Teilabschnitt	202,86	1.089,30	1.292,16	0,00	1.292,16	4.358,24
01080	Servicecenter						
6/17/019	Servicecenter	4,14	29,52	33,66	0,00	33,66	599,28
	Summe Teilabschnitt	4,14	29,52	33,66	0,00	33,66	599,28

Währung: EUR

Seite: 3

TA DV-NR.	Bezeichnung	Zinsen und Nebenkosten	Tilgung	Insgesamt	Ersätze	Nettoaufwand	Schuldenstand 31.12.2014
01100	Personalamt						
6/11/043	Personalamt	16,30	100,42	116,72	0,00	116,72	451,87
6/12/021	Personalamt	109,85	2.630,39	2.740,24	0,00	2.740,24	10.521,56
6/15/120	Personalamt	542,78	1.091,77	1.634,55	0,00	1.634,55	13.499,99
6/17/018	Personalamt	37,70	1.422,75	1.460,45	0,00	1.460,45	7.211,92
6/17/019	Personalamt	216,49	1.544,58	1.761,07	0,00	1.761,07	31.356,54
6/17/020	Personalamt	6,91	45,52	52,43	0,00	52,43	928,88
6/20/057	Personalamt	2.093,20	10.552,53	12.645,73	0,00	12.645,73	42.210,10
6/21/006	Personalamt	85,14	611,08	696,22	0,00	696,22	7.178,82
	Summe Teilabschnitt	3.108,37	17.999,04	21.107,41	0,00	21.107,41	113.359,68
01300	Beschaffungsamt						
6/10/231	Beschaffungsamt	229,57	7.677,10	7.906,67	0,00	7.906,67	0,00
6/11/041	Beschaffungsamt	51,65	1.326,67	1.378,32	0,00	1.378,32	6.633,33
6/11/043	Beschaffungsamt	34,80	214,38	249,18	0,00	249,18	964,69
6/12/021	Beschaffungsamt	64,54	1.545,38	1.609,92	0,00	1.609,92	6.181,51
6/17/018	Beschaffungsamt	28,76	1.085,32	1.114,08	0,00	1.114,08	5.501,50
	Summe Teilabschnitt	409,32	11.848,85	12.258,17	0,00	12.258,17	19.281,03
01400	Stadtrechnungshof						
6/12/021	Stadtrechnungshof	17,82	426,72	444,54	0,00	444,54	1.706,87
6/17/018	Stadtrechnungshof	10,01	377,72	387,73	0,00	387,73	1.914,66
	Summe Teilabschnitt	27,83	804,44	832,27	0,00	832,27	3.621,53
01500	BBI, Euro-Info-Point						
5/40/001	BBI, Euro-Info-Point	401,88	0,00	401,88	0,00	401,88	7.697,86
6/11/043	BBI, Euro-Info-Point	1,30	7,99	9,29	0,00	9,29	35,96
6/17/018	BBI, Euro-Info-Point	1,05	39,78	40,83	0,00	40,83	201,64
6/17/019	BBI, Euro-Info-Point	94,19	671,98	766,17	0,00	766,17	13.641,93
6/17/021	BBI, Euro-Info-Point	16,31	99,86	116,17	0,00	116,17	2.048,14
6/21/006	BBI, Euro-Info-Point	423,13	3.036,94	3.460,07	0,00	3.460,07	35.676,93
7/09/001	BBI, Euro-Info-Point	576,32	0,00	576,32	0,00	576,32	61.116,88
	Summe Teilabschnitt	1.514,18	3.856,55	5.370,73	0,00	5.370,73	120.419,34

Währung: EUR

Seite: 4

TA DV-NR.	Bezeichnung	Zinsen und Nebenkosten	Tilgung	Insgesamt	Ersätze	Nettoaufwand	Schuldenstand 31.12.2014
01501	Urban II - BürgerInnenbeteiligung						
6/15/120	Urban II - BürgerInnenbeteiligung	248,69	500,23	748,92	0,00	748,92	6.185,44
6/17/019	Urban II - BürgerInnenbeteiligung	3,57	25,48	29,05	0,00	29,05	517,22
6/21/006	Urban II - BürgerInnenbeteiligung	312,24	2.241,04	2.553,28	0,00	2.553,28	26.327,03
	Summe Teilabschnitt	564,50	2.766,75	3.331,25	0,00	3.331,25	33.029,69
01502	Urban II - Info-Point						
6/15/120	Urban II - Info-Point	600,93	1.208,73	1.809,66	0,00	1.809,66	14.946,26
6/17/019	Urban II - Info-Point	72,76	519,12	591,88	0,00	591,88	10.538,58
	Summe Teilabschnitt	673,69	1.727,85	2.401,54	0,00	2.401,54	25.484,84
01510	Abteilung f. ^a ffentlichkeitsarbeit und Information						
5/40/001	Abteilung f. ^a ffentlichkeitsarbeit und Inf	73,46	0,00	73,46	0,00	73,46	1.407,18
6/11/045	Abteilung f. ^a ffentlichkeitsarbeit und Inf	3.316,95	13.021,46	16.338,41	0,00	16.338,41	71.618,03
6/12/021	Abteilung f. ^a ffentlichkeitsarbeit und Inf	18,47	442,30	460,77	0,00	460,77	1.769,20
6/17/018	Abteilung f. ^a ffentlichkeitsarbeit und Inf	15,98	603,03	619,01	0,00	619,01	3.056,73
	Summe Teilabschnitt	3.424,86	14.066,79	17.491,65	0,00	17.491,65	77.851,14

Währung: EUR

Seite: 5

TA DV-NR.	Bezeichnung	Zinsen und Nebenkosten	Tilgung	Insgesamt	Erstzute	Nettoaufwand	Schuldenstand 31.12.2014
01600	A bteilung f� Informationsmanagement						
5/40/001	A bteilung f� Informationsmanagement	45.581,58	0,00	45.581,58	0,00	45.581,58	873.100,20
6/10/231	A bteilung f� Informationsmanagement	426,34	14.257,47	14.683,81	0,00	14.683,81	0,00
6/11/041	A bteilung f� Informationsmanagement	2.376,49	61.040,00	63.416,49	0,00	63.416,49	305.200,00
6/11/042	A bteilung f� Informationsmanagement	27.107,85	133.333,33	160.441,18	0,00	160.441,18	599.999,99
6/11/043	A bteilung f� Informationsmanagement	572,85	3.528,98	4.101,83	0,00	4.101,83	15.880,39
6/11/045	A bteilung f� Informationsmanagement	5.768,27	22.644,69	28.412,96	0,00	28.412,96	124.545,78
6/12/021	A bteilung f� Informationsmanagement	46,18	1.105,69	1.151,87	0,00	1.151,87	4.422,76
6/13/164	A bteilung f� Informationsmanagement	38,70	3.097,50	3.136,20	0,00	3.136,20	6.237,49
6/15/120	A bteilung f� Informationsmanagement	37.154,77	74.734,33	111.889,10	0,00	111.889,10	924.110,94
6/15/120-01	A bteilung f� Informationsmanagement	26.148,84	52.596,64	78.745,48	0,00	78.745,48	650.372,13
6/17/018	A bteilung f� Informationsmanagement	1.247,76	47.086,67	48.334,43	0,00	48.334,43	238.682,15
6/17/019	A bteilung f� Informationsmanagement	11.687,94	83.387,87	95.075,81	0,00	95.075,81	1.692.856,76
6/17/020	A bteilung f� Informationsmanagement	12.382,26	81.621,68	94.003,94	0,00	94.003,94	1.665.536,76
6/20/057	A bteilung f� Informationsmanagement	10.864,70	54.772,63	65.637,33	0,00	65.637,33	219.090,50
6/21/004	A bteilung f� Informationsmanagement	5.095,59	58.251,47	63.347,06	0,00	63.347,06	243.564,63
6/21/005	A bteilung f� Informationsmanagement	9.787,18	35.147,60	44.934,78	0,00	44.934,78	200.129,38
6/21/006	A bteilung f� Informationsmanagement	4.091,17	29.363,47	33.454,64	0,00	33.454,64	344.952,35
6/21/006-01	A bteilung f� Informationsmanagement	12.375,43	88.821,96	101.197,39	0,00	101.197,39	1.043.451,04
	Summe Teilabschnitt	212.753,90	844.791,98	1.057.545,88	0,00	1.057.545,88	9.152.133,25
01800	Betriebsfonds f� die Pflichtleistungen						
6/11/043	Betriebsfonds f� die Pflichtleistungen	368,90	2.272,54	2.641,44	0,00	2.641,44	10.226,43
6/12/021	Betriebsfonds f� die Pflichtleistungen	66,84	1.600,38	1.667,22	0,00	1.667,22	6.401,52
6/15/120	Betriebsfonds f� die Pflichtleistungen	457,85	920,93	1.378,78	0,00	1.378,78	11.387,58
6/17/020	Betriebsfonds f� die Pflichtleistungen	115,72	762,78	878,50	0,00	878,50	15.564,90
6/21/006	Betriebsfonds f� die Pflichtleistungen	459,03	3.294,56	3.753,59	0,00	3.753,59	38.703,37
7/09/001	Betriebsfonds f� die Pflichtleistungen	362,67	0,00	362,67	0,00	362,67	38.459,99
	Summe Teilabschnitt	1.831,01	8.851,19	10.682,20	0,00	10.682,20	120.743,79
01810	Fonds f� erweiterte Heilbehandlung						
6/17/018	Fonds f� erweiterte Heilbehandlung	8,21	309,66	317,87	0,00	317,87	1.569,66
	Summe Teilabschnitt	8,21	309,66	317,87	0,00	317,87	1.569,66

Währung: EUR

Seite: 6

TA DV-NR.	Bezeichnung	Zinsen und Nebenkosten	Tilgung	Insgesamt	Ersätze	Nettoaufwand	Schuldenstand 31.12.2014
02000	Rechtsamt						
6/12/021	Rechtsamt	6,29	150,55	156,84	0,00	156,84	602,20
6/17/018	Rechtsamt	13,10	494,39	507,49	0,00	507,49	2.506,08
	Summe Teilabschnitt	19,39	644,94	664,33	0,00	664,33	3.108,28
02010	Baurechtsamt						
6/11/043	Baurechtsamt	3,21	19,78	22,99	0,00	22,99	88,99
6/12/021	Baurechtsamt	33,72	807,41	841,13	0,00	841,13	3.229,66
6/17/018	Baurechtsamt	29,77	1.123,25	1.153,02	0,00	1.153,02	5.693,77
	Summe Teilabschnitt	66,70	1.950,44	2.017,14	0,00	2.017,14	9.012,42
02100	Amt für Statistik, Wahlen und Einwohnerwesen						
6/11/043	Amt für Statistik, Wahlen und Einwohne	3,23	19,90	23,13	0,00	23,13	89,53
6/12/021	Amt für Statistik, Wahlen und Einwohne	81,85	1.959,94	2.041,79	0,00	2.041,79	7.839,74
6/13/164	Amt für Statistik, Wahlen und Einwohne	6,07	485,77	491,84	0,00	491,84	978,20
6/17/018	Amt für Statistik, Wahlen und Einwohne	20,91	789,05	809,96	0,00	809,96	3.999,71
	Summe Teilabschnitt	112,06	3.254,66	3.366,72	0,00	3.366,72	12.907,18
02101	Urban II - Stadtteilmonitoring						
6/15/120	Urban II - Stadtteilmonitoring	178,94	359,93	538,87	0,00	538,87	4.450,58
	Summe Teilabschnitt	178,94	359,93	538,87	0,00	538,87	4.450,58
02200	Standesamt						
6/10/231	Standesamt	434,54	14.531,65	14.966,19	0,00	14.966,19	0,00
6/12/021	Standesamt	150,76	3.609,83	3.760,59	0,00	3.760,59	14.439,33
6/17/018	Standesamt	21,67	817,71	839,38	0,00	839,38	4.144,98
	Summe Teilabschnitt	606,97	18.959,19	19.566,16	0,00	19.566,16	18.584,31

Wahrung: EUR

Seite: 7

TA DV-NR.	Bezeichnung	Zinsen und Nebenkosten	Tilgung	Insgesamt	Erstze	Nettoaufwand	Schuldenstand 31.12.2014
02400	Wahlamt						
6/11/043	Wahlamt	73,59	453,36	526,95	0,00	526,95	2.040,12
6/12/021	Wahlamt	1,87	44,83	46,70	0,00	46,70	179,32
6/15/120	Wahlamt	176,73	355,48	532,21	0,00	532,21	4.395,65
6/17/018	Wahlamt	0,03	1,27	1,30	0,00	1,30	6,41
6/17/019	Wahlamt	299,14	2.134,26	2.433,40	0,00	2.433,40	43.327,54
6/17/020	Wahlamt	142,15	937,05	1.079,20	0,00	1.079,20	19.120,95
	Summe Teilabschnitt	693,51	3.926,25	4.619,76	0,00	4.619,76	69.069,99
02500	Staatsburgerschaft						
6/11/043	Staatsburgerschaft	0,29	1,80	2,09	0,00	2,09	8,10
6/12/021	Staatsburgerschaft	33,98	813,73	847,71	0,00	847,71	3.254,92
6/17/018	Staatsburgerschaft	8,16	307,92	316,08	0,00	316,08	1.560,84
6/17/019	Staatsburgerschaft	49,25	351,41	400,66	0,00	400,66	7.133,93
6/17/020	Staatsburgerschaft	311,47	2.053,15	2.364,62	0,00	2.364,62	41.895,65
	Summe Teilabschnitt	403,15	3.528,01	3.931,16	0,00	3.931,16	53.853,44
02900	Amtsgebude						
6/10/096	Gebudeinstandsetzung	0,00	29.001,07	29.001,07	0,00	29.001,07	0,00
6/10/231	Amtsgebude	3.738,65	125.027,03	128.765,68	0,00	128.765,68	0,00
6/11/041	Amtsgebude	129,78	3.333,33	3.463,11	0,00	3.463,11	16.666,67
6/11/043	Amtsgebude	445,44	2.744,05	3.189,49	0,00	3.189,49	12.348,23
6/12/021	Amtsgebude	55,82	1.336,57	1.392,39	0,00	1.392,39	5.346,27
6/13/042	Amtsgebude	1.424,87	27.606,55	29.031,42	0,00	29.031,42	14.226,14
6/13/164	Amtsgebude	13,21	1.057,26	1.070,47	0,00	1.070,47	2.129,03
6/17/018	Amtsgebude	166,30	6.275,76	6.442,06	0,00	6.442,06	31.811,78
7/09/001	Amtsgebude	7.047,19	0,00	7.047,19	0,00	7.047,19	747.326,55
	Summe Teilabschnitt	13.021,26	196.381,62	209.402,88	0,00	209.402,88	829.854,67

Währung: EUR

Seite: 8

TA DV-NR.	Bezeichnung	Zinsen und Nebenkosten	Tilgung	Insgesamt	Erstzute	Nettoaufwand	Schuldenstand 31.12.2014
03000	Stadtbaudirektion						
5/40/001	Stadtbaudirektion	8.925,27	0,00	8.925,27	0,00	8.925,27	170.960,64
6/10/231	Stadtbaudirektion	409,94	13.709,10	14.119,04	0,00	14.119,04	0,00
6/11/041	Stadtbaudirektion	2.224,91	57.146,67	59.371,58	0,00	59.371,58	285.733,33
6/11/042	Stadtbaudirektion	2.710,79	13.333,33	16.044,12	0,00	16.044,12	60.000,00
6/11/043	Stadtbaudirektion	988,01	6.086,49	7.074,50	0,00	7.074,50	27.389,22
6/12/021	Stadtbaudirektion	95,11	2.277,50	2.372,61	0,00	2.372,61	9.110,00
6/13/042	Stadtbaudirektion	558,77	10.826,10	11.384,87	0,00	11.384,87	5.578,88
6/13/164	Stadtbaudirektion	430,03	34.421,12	34.851,15	0,00	34.851,15	69.314,37
6/15/120	Stadtbaudirektion	8.853,74	17.808,69	26.662,43	0,00	26.662,43	220.209,49
6/17/018	Stadtbaudirektion	1.212,30	45.748,44	46.960,74	0,00	46.960,74	231.898,65
6/17/019	Stadtbaudirektion	1.580,47	11.275,87	12.856,34	0,00	12.856,34	228.911,32
6/17/020	Stadtbaudirektion	3.574,91	23.565,15	27.140,06	0,00	27.140,06	480.860,37
6/20/057	Stadtbaudirektion	10.266,64	51.757,62	62.024,26	0,00	62.024,26	207.030,48
6/21/004	Stadtbaudirektion	3.705,88	42.364,71	46.070,59	0,00	46.070,59	177.137,91
6/21/005	Stadtbaudirektion	1.957,44	7.029,52	8.986,96	0,00	8.986,96	40.025,88
6/21/006	Stadtbaudirektion	4.145,41	29.752,76	33.898,17	0,00	33.898,17	349.525,63
7/09/001	Stadtbaudirektion	4.420,95	0,00	4.420,95	0,00	4.420,95	468.824,17
	Summe Teilabschnitt	56.060,57	367.103,07	423.163,64	0,00	423.163,64	3.032.510,34
03100	Stadtplanungsamt						
5/40/001	Stadtplanungsamt	14.569,51	0,00	14.569,51	0,00	14.569,51	279.074,10
6/10/096	Stadtplanungsamt	0,00	9.553,29	9.553,29	0,00	9.553,29	0,00
6/10/231	Stadtplanungsamt	2.066,10	69.093,89	71.159,99	0,00	71.159,99	0,00
6/11/041	Stadtplanungsamt	1.153,46	29.626,67	30.780,13	0,00	30.780,13	148.133,33
6/11/043	Stadtplanungsamt	1.268,60	7.815,05	9.083,65	0,00	9.083,65	35.167,73
6/12/021	Stadtplanungsamt	15,79	378,16	393,95	0,00	393,95	1.512,65
6/13/042	Stadtplanungsamt	921,98	17.863,06	18.785,04	0,00	18.785,04	9.205,15
6/13/164	Stadtplanungsamt	215,77	17.270,57	17.486,34	0,00	17.486,34	34.778,02
6/15/120	Stadtplanungsamt	1.060,96	2.134,06	3.195,02	0,00	3.195,02	26.388,20
6/17/018	Stadtplanungsamt	713,13	26.911,27	27.624,40	0,00	27.624,40	136.413,10
6/17/019	Stadtplanungsamt	798,23	5.695,02	6.493,25	0,00	6.493,25	115.614,52
6/17/021	Stadtplanungsamt	1.615,89	9.891,99	11.507,88	0,00	11.507,88	202.892,49
6/21/004	Stadtplanungsamt	926,47	10.591,18	11.517,65	0,00	11.517,65	44.284,48
6/21/005	Stadtplanungsamt	2.936,15	10.544,28	13.480,43	0,00	13.480,43	60.038,81
6/21/006	Stadtplanungsamt	218,20	1.566,11	1.784,31	0,00	1.784,31	18.398,15
7/09/001	Stadtplanungsamt	4.114,97	0,00	4.114,97	0,00	4.114,97	436.376,92
	Summe Teilabschnitt	32.595,21	218.934,60	251.529,81	0,00	251.529,81	1.548.277,65

Währung: EUR

Seite: 9

TA DV-NR.	Bezeichnung	Zinsen und Nebenkosten	Tilgung	Insgesamt	Ersätze	Nettoaufwand	Schuldenstand 31.12.2014
03110	Verkehrsplanung						
5/40/001	Verkehrsplanung	13.254,89	0,00	13.254,89	0,00	13.254,89	253.893,09
7/09/001	Verkehrsplanung	1.392,35	0,00	1.392,35	0,00	1.392,35	147.653,36
	Summe Teilabschnitt	14.647,24	0,00	14.647,24	0,00	14.647,24	401.546,45
03200	Vermessungsamt						
5/40/001	Vermessungsamt	8.650,65	0,00	8.650,65	0,00	8.650,65	165.700,39
6/10/231	Vermessungsamt	188,57	6.306,19	6.494,76	0,00	6.494,76	0,00
6/11/041	Vermessungsamt	668,62	17.173,33	17.841,95	0,00	17.841,95	85.866,67
6/11/045	Vermessungsamt	5.103,03	20.033,12	25.136,15	0,00	25.136,15	110.182,14
6/12/021	Vermessungsamt	475,77	11.392,27	11.868,04	0,00	11.868,04	45.569,07
6/13/042	Vermessungsamt	782,28	15.156,54	15.938,82	0,00	15.938,82	7.810,43
6/15/120	Vermessungsamt	5.813,84	11.694,15	17.507,99	0,00	17.507,99	144.601,48
6/17/018	Vermessungsamt	547,53	20.662,15	21.209,68	0,00	21.209,68	104.736,36
6/17/019	Vermessungsamt	1.044,52	7.452,14	8.496,66	0,00	8.496,66	151.285,95
6/17/021	Vermessungsamt	1.368,34	8.376,53	9.744,87	0,00	9.744,87	171.809,16
6/21/006	Vermessungsamt	1.996,23	14.327,52	16.323,75	0,00	16.323,75	168.314,96
7/09/001	Vermessungsamt	2.413,72	0,00	2.413,72	0,00	2.413,72	255.965,56
	Summe Teilabschnitt	29.053,10	132.573,94	161.627,04	0,00	161.627,04	1.411.842,17
03300	Hochbauamt						
6/11/041	Hochbauamt	501,20	12.873,33	13.374,53	0,00	13.374,53	64.366,67
6/11/043	Hochbauamt	1,88	11,56	13,44	0,00	13,44	52,02
6/12/021	Hochbauamt	105,68	2.530,53	2.636,21	0,00	2.636,21	10.122,10
6/13/164	Hochbauamt	17,28	1.383,02	1.400,30	0,00	1.400,30	2.785,00
6/15/120	Hochbauamt	0,47	0,95	1,42	0,00	1,42	11,79
6/17/018	Hochbauamt	144,36	5.447,84	5.592,20	0,00	5.592,20	27.615,06
6/21/005	Hochbauamt	978,72	3.514,76	4.493,48	0,00	4.493,48	20.012,94
	Summe Teilabschnitt	1.749,59	25.761,99	27.511,58	0,00	27.511,58	124.965,58

Währung: EUR

Seite: 10

TA DV-NR.	Bezeichnung	Zinsen und Nebenkosten	Tilgung	Insgesamt	Ersätze	Nettoaufwand	Schuldenstand 31.12.2014
03400	Straßenamt						
5/40/001	Straßenamt	735,30	0,00	735,30	0,00	735,30	14.084,40
6/11/043	Straßenamt	15,67	96,55	112,22	0,00	112,22	434,50
6/12/021	Straßenamt	168,88	4.043,83	4.212,71	0,00	4.212,71	16.175,33
6/13/164	Straßenamt	51,76	4.143,34	4.195,10	0,00	4.195,10	8.343,50
6/15/120	Straßenamt	2.219,75	4.464,87	6.684,62	0,00	6.684,62	55.209,37
6/17/018	Straßenamt	178,79	6.746,93	6.925,72	0,00	6.925,72	34.200,16
6/17/019	Straßenamt	67,38	480,73	548,11	0,00	548,11	9.759,27
6/21/006	Straßenamt	205,90	1.477,77	1.683,67	0,00	1.683,67	17.360,38
6/21/007	Straßenamt	159,94	0,00	159,94	0,00	159,94	11.307,08
7/09/001	Straßenamt	241,39	0,00	241,39	0,00	241,39	25.598,64
	Summe Teilabschnitt	4.044,76	21.454,02	25.498,78	0,00	25.498,78	192.472,63
06100	Sonstige Subventionen						
7/09/001	Sonstige Subventionen	6.759,91	0,00	6.759,91	0,00	6.759,91	716.862,04
	Summe Teilabschnitt	6.759,91	0,00	6.759,91	0,00	6.759,91	716.862,04
09000	Bezugsvorschüsse und Darlehen						
6/13/042	Bezugsvorschüsse und Darlehen	2.235,10	43.304,39	45.539,49	0,00	45.539,49	22.315,51
	Summe Teilabschnitt	2.235,10	43.304,39	45.539,49	0,00	45.539,49	22.315,51
09100	Personalaus-, -fortbildung						
6/12/021	Personalaus-, -fortbildung	22,38	535,91	558,29	0,00	558,29	2.143,64
6/13/164	Personalaus-, -fortbildung	10,57	845,81	856,38	0,00	856,38	1.703,23
6/17/018	Personalaus-, -fortbildung	62,84	2.371,56	2.434,40	0,00	2.434,40	12.021,45
	Summe Teilabschnitt	95,79	3.753,28	3.849,07	0,00	3.849,07	15.868,32
09900	Personalvertretung						
6/11/043	Personalvertretung	29,44	181,36	210,80	0,00	210,80	816,10
6/12/021	Personalvertretung	11,74	281,22	292,96	0,00	292,96	1.124,88
6/17/018	Personalvertretung	5,62	212,23	217,85	0,00	217,85	1.075,79
	Summe Teilabschnitt	46,80	674,81	721,61	0,00	721,61	3.016,77

Währung: EUR

Seite: 11

TA DV-NR.	Bezeichnung	Zinsen und Nebenkosten	Tilgung	Insgesamt	Ersätze	Nettoaufwand	Schuldenstand 31.12.2014
13000	Gewerbepolizei-Anlagenbehörde						
6/11/043	Gewerbepolizei-Anlagenbehörde	29,31	180,58	209,89	0,00	209,89	812,60
6/12/021	Gewerbepolizei-Anlagenbehörde	72,79	1.742,86	1.815,65	0,00	1.815,65	6.971,45
6/15/120	Gewerbepolizei-Anlagenbehörde	1.166,43	2.346,19	3.512,62	0,00	3.512,62	29.011,28
6/17/018	Gewerbepolizei-Anlagenbehörde	42,28	1.595,38	1.637,66	0,00	1.637,66	8.086,99
	Summe Teilabschnitt	1.310,81	5.865,01	7.175,82	0,00	7.175,82	44.882,32
13010	Markt- und Lebensmittelpolizei						
6/11/043	Markt- und Lebensmittelpolizei	1,23	7,58	8,81	0,00	8,81	34,09
6/12/021	Markt- und Lebensmittelpolizei	6,29	150,68	156,97	0,00	156,97	602,70
6/17/018	Markt- und Lebensmittelpolizei	7,86	296,63	304,49	0,00	304,49	1.503,60
	Summe Teilabschnitt	15,38	454,89	470,27	0,00	470,27	2.140,39
13020	Gewerbepolizei-Bürgerinnenamt						
5/40/001	Gewerbepolizei-Bürgerinnenamt	43,14	0,00	43,14	0,00	43,14	826,27
6/17/019	Gewerbepolizei-Bürgerinnenamt	168,34	1.201,00	1.369,34	0,00	1.369,34	24.381,51
6/17/020	Gewerbepolizei-Bürgerinnenamt	76,75	505,94	582,69	0,00	582,69	10.324,06
	Summe Teilabschnitt	288,23	1.706,94	1.995,17	0,00	1.995,17	35.531,84
13100	Bau- und Feuerpolizei						
5/40/001	Bau- und Feuerpolizei	65,13	0,00	65,13	0,00	65,13	1.247,52
6/11/043	Bau- und Feuerpolizei	938,86	5.783,71	6.722,57	0,00	6.722,57	26.026,68
6/12/021	Bau- und Feuerpolizei	84,80	2.030,42	2.115,22	0,00	2.115,22	8.121,68
6/17/018	Bau- und Feuerpolizei	62,65	2.364,37	2.427,02	0,00	2.427,02	11.984,97
	Summe Teilabschnitt	1.151,44	10.178,50	11.329,94	0,00	11.329,94	47.380,85
13200	Gesundheitspolizei						
6/10/231	Gesundheitspolizei	434,54	14.531,65	14.966,19	0,00	14.966,19	0,00
6/11/043	Gesundheitspolizei	17,25	106,26	123,51	0,00	123,51	478,18
6/17/018	Gesundheitspolizei	1,55	58,46	60,01	0,00	60,01	296,35
	Summe Teilabschnitt	453,34	14.696,37	15.149,71	0,00	15.149,71	774,53

Währung: EUR

Seite: 12

TA DV-NR.	Bezeichnung	Zinsen und Nebenkosten	Tilgung	Insgesamt	Ersätze	Nettoaufwand	Schuldenstand 31.12.2014
13300	Veterinärpolizei						
6/10/231	Veterinärpolizei	163,98	5.483,64	5.647,62	0,00	5.647,62	0,00
6/11/043	Veterinärpolizei	0,34	2,09	2,43	0,00	2,43	9,39
6/12/021	Veterinärpolizei	12,49	298,99	311,48	0,00	311,48	1.195,96
6/17/018	Veterinärpolizei	0,65	24,66	25,31	0,00	25,31	125,00
	Summe Teilabschnitt	177,46	5.809,38	5.986,84	0,00	5.986,84	1.330,35
13900	Fundbüro						
6/11/043	Fundbüro	22,72	139,96	162,68	0,00	162,68	629,81
7/09/001	Fundbüro	651,63	0,00	651,63	0,00	651,63	69.103,14
	Summe Teilabschnitt	674,35	139,96	814,31	0,00	814,31	69.732,95
16200	Berufsfeuerwehren						
5/40/001	Berufsfeuerwehren	12.132,19	0,00	12.132,19	0,00	12.132,19	232.388,12
6/10/096	Berufsfeuerwehren	0,00	13.306,37	13.306,37	0,00	13.306,37	0,00
6/10/231	Berufsfeuerwehren	2.295,66	76.770,99	79.066,65	0,00	79.066,65	0,00
6/11/043	Berufsfeuerwehren	603,41	3.717,24	4.320,65	0,00	4.320,65	16.727,59
6/12/021	Berufsfeuerwehren	1.873,61	44.863,44	46.737,05	0,00	46.737,05	179.453,75
6/13/042	Berufsfeuerwehren	1.072,85	20.786,11	21.858,96	0,00	21.858,96	10.711,44
6/15/120	Berufsfeuerwehren	52,37	105,33	157,70	0,00	157,70	1.302,43
6/17/018	Berufsfeuerwehren	110,54	4.171,29	4.281,83	0,00	4.281,83	21.144,27
6/17/019	Berufsfeuerwehren	1.507,37	10.754,39	12.261,76	0,00	12.261,76	218.324,93
6/17/020	Berufsfeuerwehren	39,91	263,07	302,98	0,00	302,98	5.368,13
6/21/005	Berufsfeuerwehren	1.174,46	4.217,71	5.392,17	0,00	5.392,17	24.015,53
7/09/001	Berufsfeuerwehren	7.446,97	0,00	7.446,97	0,00	7.446,97	789.722,57
	Summe Teilabschnitt	28.309,34	178.955,94	207.265,28	0,00	207.265,28	1.499.158,76
16300	Freiwillige Feuerwehr						
5/40/001	Freiwillige Feuerwehr	4.698,59	0,00	4.698,59	0,00	4.698,59	90.000,00
7/09/001	Freiwillige Feuerwehr	1.795,08	0,00	1.795,08	0,00	1.795,08	190.361,69
	Summe Teilabschnitt	6.493,67	0,00	6.493,67	0,00	6.493,67	280.361,69
18000	Zivilschutz						
6/17/018	Zivilschutz	21,16	798,65	819,81	0,00	819,81	4.048,35
	Summe Teilabschnitt	21,16	798,65	819,81	0,00	819,81	4.048,35

Währung: EUR

Seite: 13

TA DV-NR.	Bezeichnung	Zinsen und Nebenkosten	Tilgung	Insgesamt	Ersätze	Nettoaufwand	Schuldenstand 31.12.2014
20000	Schulamt						
6/11/041	Schulamt	358,45	9.206,67	9.565,12	0,00	9.565,12	46.033,33
6/11/045	Schulamt	5.968,14	23.429,30	29.397,44	0,00	29.397,44	128.861,15
6/12/021	Schulamt	0,32	7,68	8,00	0,00	8,00	30,73
6/15/120	Schulamt	2.399,95	4.827,34	7.227,29	0,00	7.227,29	59.691,41
6/17/018	Schulamt	256,82	9.691,61	9.948,43	0,00	9.948,43	49.126,75
6/21/006	Schulamt	5,40	38,78	44,18	0,00	44,18	455,52
7/09/001	Schulamt	458,02	0,00	458,02	0,00	458,02	48.571,09
	Summe Teilabschnitt	9.447,10	47.201,38	56.648,48	0,00	56.648,48	332.769,98
20200	Sportamt						
6/11/043	Sportamt	2,17	13,35	15,52	0,00	15,52	60,09
6/12/021	Sportamt	16,74	400,82	417,56	0,00	417,56	1.603,29
6/21/006	Sportamt	9,72	69,77	79,49	0,00	79,49	819,62
	Summe Teilabschnitt	28,63	483,94	512,57	0,00	512,57	2.483,00
21100	Volksschulen						
5/40/001	Volksschulen	23.101,55	0,00	23.101,55	0,00	23.101,55	442.502,58
6/10/096	Volksschulen	0,00	33.436,53	33.436,53	0,00	33.436,53	0,00
6/10/231	Volksschulen	2.648,21	88.560,82	91.209,03	0,00	91.209,03	0,00
6/11/041	Volksschulen	3.118,04	80.086,67	83.204,71	0,00	83.204,71	400.433,33
6/11/042	Volksschulen	5.421,57	26.666,67	32.088,24	0,00	32.088,24	120.000,00
6/11/043	Volksschulen	573,31	3.531,83	4.105,14	0,00	4.105,14	15.893,24
6/12/021	Volksschulen	0,27	6,38	6,65	0,00	6,65	25,52
6/13/042	Volksschulen	4.744,55	91.924,40	96.668,95	0,00	96.668,95	47.370,25
6/13/164	Volksschulen	601,03	48.108,41	48.709,44	0,00	48.709,44	96.876,71
6/15/120	Volksschulen	15.935,10	32.052,38	47.987,48	0,00	47.987,48	396.336,62
6/15/120-01	Volksschulen	14.527,13	29.220,35	43.747,48	0,00	43.747,48	361.317,85
6/17/017	Volksschulen	145,51	7.703,14	7.848,65	0,00	7.848,65	31.118,98
6/17/018	Volksschulen	1.060,71	40.028,12	41.088,83	0,00	41.088,83	202.902,39
6/17/019	Volksschulen	8.040,33	57.363,94	65.404,27	0,00	65.404,27	1.164.545,18
6/17/021	Volksschulen	7.186,15	43.991,41	51.177,56	0,00	51.177,56	902.298,31
6/21/004	Volksschulen	4.632,35	52.955,88	57.588,23	0,00	57.588,23	221.422,39
6/21/005	Volksschulen	4.697,85	16.870,85	21.568,70	0,00	21.568,70	96.062,10
6/21/006	Volksschulen	2.730,07	19.594,48	22.324,55	0,00	22.324,55	230.189,42
6/21/006-01	Volksschulen	7.734,16	55.510,24	63.244,40	0,00	63.244,40	652.115,92
7/09/001	Volksschulen	25.661,18	0,00	25.661,18	0,00	25.661,18	2.721.268,57
	Summe Teilabschnitt	132.559,07	727.612,50	860.171,57	0,00	860.171,57	8.102.679,36

Währung: EUR

Seite: 14

TA DV-NR.	Bezeichnung	Zinsen und Nebenkosten	Tilgung	Insgesamt	Erstzute	Nettoaufwand	Schuldenstand 31.12.2014
21200	Hauptschulen						
5/40/001	Hauptschulen	26.154,62	0,00	26.154,62	0,00	26.154,62	500.983,16
6/10/096	Hauptschulen	0,00	20.130,16	20.130,16	0,00	20.130,16	0,00
6/10/231	Hauptschulen	3.328,71	111.317,93	114.646,64	0,00	114.646,64	0,00
6/11/041	Hauptschulen	3.529,44	90.653,33	94.182,77	0,00	94.182,77	453.266,67
6/11/042	Hauptschulen	4.066,18	20.000,00	24.066,18	0,00	24.066,18	90.000,00
6/11/043	Hauptschulen	479,77	2.955,58	3.435,35	0,00	3.435,35	13.300,10
6/12/021	Hauptschulen	28,82	689,98	718,80	0,00	718,80	2.759,90
6/13/042	Hauptschulen	2.444,64	47.364,18	49.808,82	0,00	49.808,82	24.407,59
6/13/164	Hauptschulen	270,03	21.613,92	21.883,95	0,00	21.883,95	43.524,32
6/15/120	Hauptschulen	16.778,89	33.749,62	50.528,51	0,00	50.528,51	417.323,50
6/15/120-01	Hauptschulen	8.716,28	17.532,21	26.248,49	0,00	26.248,49	216.790,71
6/17/017	Hauptschulen	240,44	12.729,13	12.969,57	0,00	12.969,57	51.422,89
6/17/018	Hauptschulen	417,25	15.745,76	16.163,01	0,00	16.163,01	79.815,19
6/17/019	Hauptschulen	2.972,82	21.209,63	24.182,45	0,00	24.182,45	430.576,72
6/17/021	Hauptschulen	2.538,84	15.541,98	18.080,82	0,00	18.080,82	318.778,12
6/21/004	Hauptschulen	6.948,53	79.433,83	86.382,36	0,00	86.382,36	332.133,59
6/21/006	Hauptschulen	2.234,55	16.037,99	18.272,54	0,00	18.272,54	188.409,07
6/21/006-01	Hauptschulen	2.708,30	19.438,23	22.146,53	0,00	22.146,53	228.353,89
7/09/001	Hauptschulen	19.559,36	0,00	19.559,36	0,00	19.559,36	2.074.193,56
	Summe Teilabschnitt	103.417,47	546.143,46	649.560,93	0,00	649.560,93	5.466.038,98
21300	Sonderschulen						
5/40/001	Sonderschulen	41,10	0,00	41,10	0,00	41,10	787,20
6/10/096	Sonderschulen	0,00	2.388,32	2.388,32	0,00	2.388,32	0,00
6/13/164	Sonderschulen	145,30	11.629,91	11.775,21	0,00	11.775,21	23.419,35
6/15/120	Sonderschulen	6.168,35	12.407,21	18.575,56	0,00	18.575,56	153.418,65
6/17/017	Sonderschulen	95,49	5.055,05	5.150,54	0,00	5.150,54	20.421,29
6/17/019	Sonderschulen	359,85	2.567,37	2.927,22	0,00	2.927,22	52.120,26
6/17/021	Sonderschulen	863,84	5.288,16	6.152,00	0,00	6.152,00	108.464,35
6/21/006	Sonderschulen	221,96	1.593,06	1.815,02	0,00	1.815,02	18.714,79
7/09/001	Sonderschulen	2.026,20	0,00	2.026,20	0,00	2.026,20	214.870,90
	Summe Teilabschnitt	9.922,09	40.929,08	50.851,17	0,00	50.851,17	592.216,79

Währung: EUR

Seite: 15

TA DV-NR.	Bezeichnung	Zinsen und Nebenkosten	Tilgung	Insgesamt	Ersätze	Nettoaufwand	Schuldenstand 31.12.2014
21400	Schulen der Polytechnischen Lehrgänge						
5/40/001	Schulen der Polytechnischen Lehrgänge	3.098,98	0,00	3.098,98	0,00	3.098,98	59.359,90
6/11/041	Schulen der Polytechnischen Lehrgänge	275,65	7.080,00	7.355,65	0,00	7.355,65	35.400,00
6/12/021	Schulen der Polytechnischen Lehrgänge	0,29	6,91	7,20	0,00	7,20	27,63
6/13/164	Schulen der Polytechnischen Lehrgänge	16,35	1.308,72	1.325,07	0,00	1.325,07	2.635,40
6/15/120	Schulen der Polytechnischen Lehrgänge	1.334,66	2.684,57	4.019,23	0,00	4.019,23	33.195,51
6/17/018	Schulen der Polytechnischen Lehrgänge	332,49	12.547,25	12.879,74	0,00	12.879,74	63.601,97
6/17/019	Schulen der Polytechnischen Lehrgänge	37,06	264,39	301,45	0,00	301,45	5.367,31
6/17/021	Schulen der Polytechnischen Lehrgänge	75,91	464,70	540,61	0,00	540,61	9.531,31
7/09/001	Schulen der Polytechnischen Lehrgänge	366,09	0,00	366,09	0,00	366,09	38.822,60
	Summe Teilabschnitt	5.537,48	24.356,54	29.894,02	0,00	29.894,02	247.941,63
24000	Kindergärten						
5/40/001	Kindergärten	63.429,84	0,00	63.429,84	0,00	63.429,84	1.214.977,78
6/10/096	Kindergärten	0,00	10.235,67	10.235,67	0,00	10.235,67	0,00
6/10/231	Kindergärten	1.254,42	41.949,86	43.204,28	0,00	43.204,28	0,00
6/11/041	Kindergärten	767,51	19.713,33	20.480,84	0,00	20.480,84	98.566,67
6/12/021	Kindergärten	10,60	253,73	264,33	0,00	264,33	1.014,93
6/13/042	Kindergärten	2.508,34	48.598,36	51.106,70	0,00	51.106,70	25.043,58
6/13/164	Kindergärten	199,34	15.956,13	16.155,47	0,00	16.155,47	32.131,12
6/15/120	Kindergärten	3.752,82	7.548,55	11.301,37	0,00	11.301,37	93.339,94
6/17/017	Kindergärten	101,79	5.389,07	5.490,86	0,00	5.490,86	21.770,67
6/17/018	Kindergärten	849,93	32.073,60	32.923,53	0,00	32.923,53	162.580,96
6/17/019	Kindergärten	7.550,21	53.867,17	61.417,38	0,00	61.417,38	1.093.557,14
6/17/021	Kindergärten	4.976,61	30.465,25	35.441,86	0,00	35.441,86	624.866,15
6/21/004	Kindergärten	926,47	10.591,18	11.517,65	0,00	11.517,65	44.284,48
6/21/006	Kindergärten	626,71	4.498,06	5.124,77	0,00	5.124,77	52.841,74
6/22/006	Krabbelstube Sandgasse	7.763,44	54.291,76	62.055,20	0,00	62.055,20	174.979,46
7/09/001	Kindergärten	26.097,23	0,00	26.097,23	0,00	26.097,23	2.767.509,73
	Summe Teilabschnitt	120.815,26	335.431,72	456.246,98	0,00	456.246,98	6.407.464,35

Währung: EUR

Seite: 16

TA DV-NR.	Bezeichnung	Zinsen und Nebenkosten	Tilgung	Insgesamt	Ersätze	Nettoaufwand	Schuldenstand 31.12.2014
24010	Krabbelstuben						
5/40/001	Krabbelstuben	29.886,66	0,00	29.886,66	0,00	29.886,66	572.469,26
6/10/231	Krabbelstuben	49,19	1.645,09	1.694,28	0,00	1.694,28	0,00
6/11/043	Krabbelstuben	147,90	911,13	1.059,03	0,00	1.059,03	4.100,11
6/15/120	Krabbelstuben	1.622,72	3.264,00	4.886,72	0,00	4.886,72	40.360,26
6/17/018	Krabbelstuben	54,93	2.072,97	2.127,90	0,00	2.127,90	10.507,85
6/17/019	Krabbelstuben	2.934,42	20.935,67	23.870,09	0,00	23.870,09	425.014,95
6/17/021	Krabbelstuben	7.559,51	46.277,03	53.836,54	0,00	53.836,54	949.178,02
7/09/001	Krabbelstuben	1.146,93	0,00	1.146,93	0,00	1.146,93	121.626,94
	Summe Teilabschnitt	43.402,26	75.105,89	118.508,15	0,00	118.508,15	2.123.257,39
25000	Schatzerhorte						
5/40/001	Schatzerhorte	1.562,00	0,00	1.562,00	0,00	1.562,00	29.919,55
6/10/096	Schatzerhorte	0,00	9.553,29	9.553,29	0,00	9.553,29	0,00
6/10/231	Schatzerhorte	590,31	19.741,11	20.331,42	0,00	20.331,42	0,00
6/11/041	Schatzerhorte	1.675,95	43.046,67	44.722,62	0,00	44.722,62	215.233,33
6/11/043	Schatzerhorte	556,37	3.427,47	3.983,84	0,00	3.983,84	15.423,61
6/12/021	Schatzerhorte	11,52	275,89	287,41	0,00	287,41	1.103,57
6/13/164	Schatzerhorte	148,79	11.909,95	12.058,74	0,00	12.058,74	23.983,26
6/17/017	Schatzerhorte	112,99	5.981,65	6.094,64	0,00	6.094,64	24.164,54
6/17/018	Schatzerhorte	1.075,89	40.600,66	41.676,55	0,00	41.676,55	205.804,57
6/17/019	Schatzerhorte	491,51	3.506,66	3.998,17	0,00	3.998,17	71.188,72
6/17/021	Schatzerhorte	722,72	4.424,30	5.147,02	0,00	5.147,02	90.745,85
6/21/006	Schatzerhorte	1.442,08	10.350,25	11.792,33	0,00	11.792,33	121.591,27
7/09/001	Schatzerhorte	5.576,81	0,00	5.576,81	0,00	5.576,81	591.398,81
	Summe Teilabschnitt	13.966,94	152.817,90	166.784,84	0,00	166.784,84	1.390.557,08
25900	Sonstige Einrichtungen und Maßnahmen						
5/40/001	Sonstige Einrichtungen und Maßnahmen	1.252,96	0,00	1.252,96	0,00	1.252,96	24.000,00
6/13/164	Sonstige Einrichtungen und Maßnahmen	71,40	5.714,95	5.786,35	0,00	5.786,35	11.508,28
6/17/021	Sonstige Einrichtungen und Maßnahmen	716,24	4.384,58	5.100,82	0,00	5.100,82	89.931,26
7/09/001	Sonstige Einrichtungen und Maßnahmen	472,39	0,00	472,39	0,00	472,39	50.095,18
	Summe Teilabschnitt	2.512,99	10.099,53	12.612,52	0,00	12.612,52	175.534,72
26400	Eishalle Liebenau						
7/09/001	Eishalle Liebenau	1.161,06	0,00	1.161,06	0,00	1.161,06	123.126,04
	Summe Teilabschnitt	1.161,06	0,00	1.161,06	0,00	1.161,06	123.126,04

Währung: EUR

Seite: 17

TA DV-NR.	Bezeichnung	Zinsen und Nebenkosten	Tilgung	Insgesamt	Erstzute	Nettoaufwand	Schuldenstand 31.12.2014
26900	Sonstige Einrichtungen und Maßnahmen						
5/40/001	Sonstige Einrichtungen und Maßnahmen	67.768,68	0,00	67.768,68	0,00	67.768,68	1.298.086,84
5/40/003	Sonstige Einrichtungen und Maßnahmen	77.195,42	0,00	77.195,42	0,00	77.195,42	5.000.000,00
6/10/096	Sportmaßnahmen	0,00	10.576,86	10.576,86	0,00	10.576,86	0,00
6/10/231	Sonstige Einrichtungen und Maßnahmen	114,78	3.838,55	3.953,33	0,00	3.953,33	0,00
6/11/043	Sonstige Einrichtungen und Maßnahmen	1.106,73	6.817,86	7.924,59	0,00	7.924,59	30.680,38
6/11/043	Sportstätten (Ref. Land)	39,28	242,00	281,28	0,00	281,28	1.089,00
6/12/021	Sonstige Einrichtungen und Maßnahmen	661,12	15.830,32	16.491,44	0,00	16.491,44	63.321,28
6/15/120	Sonstige Einrichtungen und Maßnahmen	3.877,72	7.799,78	11.677,50	0,00	11.677,50	96.446,42
6/17/018	Sonstige Einrichtungen und Maßnahmen	103,60	3.909,56	4.013,16	0,00	4.013,16	19.817,54
6/17/018	Sportstätten (Ref. Land)	687,89	25.957,26	26.645,15	0,00	26.645,15	131.577,26
6/17/019	Sonstige Einrichtungen und Maßnahmen	2.659,09	18.971,31	21.630,40	0,00	21.630,40	385.136,55
6/20/057	Sportstättenansanierung-Ref.Land	6.827,81	34.421,33	41.249,14	0,00	41.249,14	137.685,32
6/21/006	Sonstige Einrichtungen und Maßnahmen	119,29	856,17	975,46	0,00	975,46	10.058,02
6/21/006-01	Ref. Land	2.414,73	17.331,18	19.745,91	0,00	19.745,91	203.601,00
6/21/007	Sonstige Einrichtungen und Maßnahmen	21.044,91	0,00	21.044,91	0,00	21.044,91	1.487.752,00
7/09/001	Sonstige Einrichtungen und Maßnahmen	14.416,00	0,00	14.416,00	0,00	14.416,00	1.528.760,43
	Summe Teilabschnitt	199.037,05	146.552,18	345.589,23	0,00	345.589,23	10.394.012,04
27300	Stadtbibliothek						
6/10/231	Stadtbibliothek	73,79	2.467,64	2.541,43	0,00	2.541,43	0,00
6/11/041	Stadtbibliothek	831,10	21.346,67	22.177,77	0,00	22.177,77	106.733,33
6/11/042	Stadtbibliothek	4.066,18	20.000,00	24.066,18	0,00	24.066,18	90.000,00
6/11/043	Stadtbibliothek	850,81	5.241,34	6.092,15	0,00	6.092,15	23.586,01
6/12/021	Stadtbibliothek	45,32	1.085,27	1.130,59	0,00	1.130,59	4.341,08
6/15/120	Stadtbibliothek	2.481,47	4.991,31	7.472,78	0,00	7.472,78	61.718,96
6/17/018	Stadtbibliothek	430,59	16.249,32	16.679,91	0,00	16.679,91	82.367,72
6/17/019	Stadtbibliothek	841,51	6.003,77	6.845,28	0,00	6.845,28	121.882,61
6/21/006	Stadtbibliothek	1.889,39	13.560,66	15.450,05	0,00	15.450,05	159.306,21
	Summe Teilabschnitt	11.510,16	90.945,98	102.456,14	0,00	102.456,14	649.935,92
27901	Urban II Bildungspass						
6/15/120	Urban II Bildungspass	392,99	790,47	1.183,46	0,00	1.183,46	9.774,40
6/21/006	Urban II Bildungspass	222,63	1.597,89	1.820,52	0,00	1.820,52	18.771,43
	Summe Teilabschnitt	615,62	2.388,36	3.003,98	0,00	3.003,98	28.545,83

Währung: EUR

Seite: 18

TA DV-NR.	Bezeichnung	Zinsen und Nebenkosten	Tilgung	Insgesamt	Ersätze	Nettoaufwand	Schuldenstand 31.12.2014
27902	Urban II Qualifizierungsoffensive						
6/15/120	Urban II Qualifizierungsoffensive	263,26	529,52	792,78	0,00	792,78	6.547,72
6/21/006	Urban II Qualifizierungsoffensive	398,82	2.862,47	3.261,29	0,00	3.261,29	33.627,33
	Summe Teilabschnitt	662,08	3.391,99	4.054,07	0,00	4.054,07	40.175,05
28000	Förderung v.Universitäten u.Hochschulen						
6/11/041	Förderung v.Universitäten u.Hochschule	207,64	5.333,33	5.540,97	0,00	5.540,97	26.666,67
6/12/021	Förderung v.Universitäten u.Hochschule	6,74	161,36	168,10	0,00	168,10	645,46
6/13/164	Förderung v.Universitäten u.Hochschule	24,70	1.977,37	2.002,07	0,00	2.002,07	3.981,87
6/17/021	Förderung v.Universitäten u.Hochschule	2.222,57	13.605,92	15.828,49	0,00	15.828,49	279.068,08
	Summe Teilabschnitt	2.461,65	21.077,98	23.539,63	0,00	23.539,63	310.362,08
28001	Urban II - Fachhochschulcampus						
6/15/120	Urban II - Fachhochschulcampus	1.825,31	3.671,49	5.496,80	0,00	5.496,80	45.398,99
6/17/019	Urban II - Fachhochschulcampus	3,09	22,03	25,12	0,00	25,12	447,19
6/21/006	Urban II - Fachhochschulcampus	1.304,27	9.361,10	10.665,37	0,00	10.665,37	109.971,07
	Summe Teilabschnitt	3.132,67	13.054,62	16.187,29	0,00	16.187,29	155.817,25
28003	Urban II - Wissensstadt						
6/15/120	Urban II - Wissensstadt	19.525,46	39.274,15	58.799,61	0,00	58.799,61	485.635,91
	Summe Teilabschnitt	19.525,46	39.274,15	58.799,61	0,00	58.799,61	485.635,91
28300	Wissenschaftliche Archive, Stadtarchiv						
5/40/001	Wissenschaftliche Archive, Stadtarchiv	80,50	0,00	80,50	0,00	80,50	1.542,00
6/11/043	Wissenschaftliche Archive, Stadtarchiv	0,25	1,54	1,79	0,00	1,79	6,91
6/12/021	Wissenschaftliche Archive, Stadtarchiv	0,65	15,54	16,19	0,00	16,19	62,18
6/13/164	Wissenschaftliche Archive, Stadtarchiv	12,21	977,26	989,47	0,00	989,47	1.967,92
6/20/057	Wissenschaftliche Archive, Stadtarchiv	2.591,58	13.065,03	15.656,61	0,00	15.656,61	52.260,12
	Summe Teilabschnitt	2.685,19	14.059,37	16.744,56	0,00	16.744,56	55.839,13

Wahrung: EUR

Seite: 19

TA DV-NR.	Bezeichnung	Zinsen und Nebenkosten	Tilgung	Insgesamt	Ersatze	Nettoaufwand	Schuldenstand 31.12.2014
30000	Kulturamt						
6/11/041	Kulturamt	346,77	8.906,67	9.253,44	0,00	9.253,44	44.533,33
6/11/043	Kulturamt	30,61	188,58	219,19	0,00	219,19	848,62
6/12/021	Kulturamt	32,71	783,13	815,84	0,00	815,84	3.132,54
6/13/164	Kulturamt	74,68	5.977,83	6.052,51	0,00	6.052,51	12.037,66
6/17/018	Kulturamt	23,38	882,31	905,69	0,00	905,69	4.472,41
6/17/021	Kulturamt	1.898,51	11.622,08	13.520,59	0,00	13.520,59	238.377,92
7/09/001	Kulturamt	111,48	0,00	111,48	0,00	111,48	11.821,98
	Summe Teilabschnitt	2.518,14	28.360,60	30.878,74	0,00	30.878,74	315.224,46
31200	Manahmen zur Frd. der bild. Knste						
6/10/231	Manahmen zur Frd. der bild. Knste	180,37	6.032,01	6.212,38	0,00	6.212,38	0,00
6/13/164	Manahmen zur Frd. der bild. Knste	40,27	3.223,23	3.263,50	0,00	3.263,50	6.490,67
	Summe Teilabschnitt	220,64	9.255,24	9.475,88	0,00	9.475,88	6.490,67
32200	Manahmen zur Frd. der Musikpflege						
6/11/041	Manahmen zur Frd. der Musikpflege	1.038,22	26.666,67	27.704,89	0,00	27.704,89	133.333,33
6/12/021	Manahmen zur Frd. der Musikpflege	45,62	1.092,31	1.137,93	0,00	1.137,93	4.369,23
6/13/164	Manahmen zur Frd. der Musikpflege	9,78	782,95	792,73	0,00	792,73	1.576,63
	Summe Teilabschnitt	1.093,62	28.541,93	29.635,55	0,00	29.635,55	139.279,19
32300	Theater						
6/11/043	Theater	625,73	3.854,71	4.480,44	0,00	4.480,44	17.346,20
6/11/044	Theater	1.612,10	84.173,76	85.785,86	0,00	85.785,86	462.955,67
6/13/164	Theater	285,59	22.859,78	23.145,37	0,00	23.145,37	46.033,12
6/21/004	Theater	7.180,15	82.081,62	89.261,77	0,00	89.261,77	343.204,71
	Summe Teilabschnitt	9.703,57	192.969,87	202.673,44	0,00	202.673,44	869.539,70
32310	Freilichtbhne Schloberg						
6/13/164	Freilichtbhne Schloberg	85,68	6.857,93	6.943,61	0,00	6.943,61	13.809,94
	Summe Teilabschnitt	85,68	6.857,93	6.943,61	0,00	6.943,61	13.809,94

Währung: EUR

Seite: 20

TA DV-NR.	Bezeichnung	Zinsen und Nebenkosten	Tilgung	Insgesamt	Ersätze	Nettoaufwand	Schuldenstand 31.12.2014
32500	Festspiele						
5/40/001	Festspiele	14.617,84	0,00	14.617,84	0,00	14.617,84	280.000,00
7/09/001	Festspiele	1.700,61	0,00	1.700,61	0,00	1.700,61	180.342,65
	Summe Teilabschnitt	16.318,45	0,00	16.318,45	0,00	16.318,45	460.342,65
32900	Sonstige Einrichtungen und Maßnahmen						
6/10/231	Sonstige Einrichtungen und Maßnahmen	229,57	7.677,10	7.906,67	0,00	7.906,67	0,00
	Summe Teilabschnitt	229,57	7.677,10	7.906,67	0,00	7.906,67	0,00
32901	Urban II - Veranstaltungshalle						
6/11/043	Urban II - Veranstaltungshalle	498,76	3.072,57	3.571,33	0,00	3.571,33	13.826,54
	Summe Teilabschnitt	498,76	3.072,57	3.571,33	0,00	3.571,33	13.826,54
34000	Stadtmuseum						
5/40/001	Stadtmuseum	14.174,09	0,00	14.174,09	0,00	14.174,09	271.500,00
6/10/231	Stadtmuseum	295,16	9.870,56	10.165,72	0,00	10.165,72	0,00
6/11/043	Stadtmuseum	14,95	92,11	107,06	0,00	107,06	414,51
6/12/021	Stadtmuseum	0,14	3,45	3,59	0,00	3,59	13,82
	Summe Teilabschnitt	14.484,34	9.966,12	24.450,46	0,00	24.450,46	271.928,33
36100	Nichtwissenschaftl. Publikationen						
6/11/041	Nichtwissenschaftl. Publikationen	220,62	5.666,67	5.887,29	0,00	5.887,29	28.333,33
6/12/021	Nichtwissenschaftl. Publikationen	0,23	5,48	5,71	0,00	5,71	21,94
	Summe Teilabschnitt	220,85	5.672,15	5.893,00	0,00	5.893,00	28.355,27
36200	Denkmalpflege						
6/13/164	Denkmalpflege	48,62	3.891,88	3.940,50	0,00	3.940,50	7.837,14
6/17/018	Denkmalpflege	57,32	2.163,11	2.220,43	0,00	2.220,43	10.964,80
7/09/001	Denkmalpflege	808,85	0,00	808,85	0,00	808,85	85.775,56
	Summe Teilabschnitt	914,79	6.054,99	6.969,78	0,00	6.969,78	104.577,50

Währung: EUR

Seite: 21

TA DV-NR.	Bezeichnung	Zinsen und Nebenkosten	Tilgung	Insgesamt	Erstzute	Nettoaufwand	Schuldenstand 31.12.2014
36300	Altstadterhaltung und Ortsbildpflege						
5/40/001	Altstadterhaltung und Ortsbildpflege	6.375,95	0,00	6.375,95	0,00	6.375,95	122.129,30
6/10/231	Altstadterhaltung und Ortsbildpflege	180,37	6.032,01	6.212,38	0,00	6.212,38	0,00
6/11/041	Altstadterhaltung und Ortsbildpflege	259,56	6.666,67	6.926,23	0,00	6.926,23	33.333,33
6/11/043	Altstadterhaltung und Ortsbildpflege	4.902,67	30.202,28	35.104,95	0,00	35.104,95	135.910,25
6/12/021	Altstadterhaltung und Ortsbildpflege	314,13	7.521,84	7.835,97	0,00	7.835,97	30.087,37
6/15/120	Altstadterhaltung und Ortsbildpflege	732,60	1.473,57	2.206,17	0,00	2.206,17	18.221,15
6/17/017	Altstadterhaltung und Ortsbildpflege	679,55	35.975,84	36.655,39	0,00	36.655,39	145.334,50
6/17/018	Altstadterhaltung und Ortsbildpflege	544,22	20.537,14	21.081,36	0,00	21.081,36	104.102,66
6/17/021	Altstadterhaltung und Ortsbildpflege	1.040,81	6.371,51	7.412,32	0,00	7.412,32	130.684,56
7/09/001	Altstadterhaltung und Ortsbildpflege	3.303,71	0,00	3.303,71	0,00	3.303,71	350.345,31
	Summe Teilabschnitt	18.333,57	114.780,86	133.114,43	0,00	133.114,43	1.070.148,43
36307	Urban II, Technische Hilfe I						
6/15/120	Urban II, Technische Hilfe I	432,24	869,42	1.301,66	0,00	1.301,66	10.750,63
6/17/018	Urban II, Technische Hilfe I	146,99	5.546,94	5.693,93	0,00	5.693,93	28.117,44
6/17/019	Urban II, Technische Hilfe I	44,91	320,39	365,30	0,00	365,30	6.504,33
6/21/006	Urban II, Technische Hilfe I	217,98	1.564,47	1.782,45	0,00	1.782,45	18.378,89
	Summe Teilabschnitt	842,12	8.301,22	9.143,34	0,00	9.143,34	63.751,29
36309	Urban II, Technische Hilfe II						
6/15/120	Urban II, Technische Hilfe II	1.579,45	3.176,95	4.756,40	0,00	4.756,40	39.283,89
6/17/019	Urban II, Technische Hilfe II	3,40	24,26	27,66	0,00	27,66	492,52
6/21/006	Urban II, Technische Hilfe II	574,55	4.123,69	4.698,24	0,00	4.698,24	48.443,76
	Summe Teilabschnitt	2.157,40	7.324,90	9.482,30	0,00	9.482,30	88.220,17
36310	Civitas-Projektmanagement						
6/11/043	Civitas-Projektmanagement	591,51	3.643,92	4.235,43	0,00	4.235,43	16.397,62
6/12/021	Civitas-Projektmanagement	279,03	6.681,37	6.960,40	0,00	6.960,40	26.725,38
6/17/019	Civitas-Projektmanagement	3,63	25,90	29,53	0,00	29,53	525,77
	Summe Teilabschnitt	874,17	10.351,19	11.225,36	0,00	11.225,36	43.648,77
37100	Förderung von Presse und Film						
6/17/021	Förderung von Presse und Film	2.278,21	13.946,49	16.224,70	0,00	16.224,70	286.053,51
	Summe Teilabschnitt	2.278,21	13.946,49	16.224,70	0,00	16.224,70	286.053,51

Wahrung: EUR

Seite: 22

TA DV-NR.	Bezeichnung	Zinsen und Nebenkosten	Tilgung	Insgesamt	Ersatze	Nettoaufwand	Schuldenstand 31.12.2014
38100	Landesausstellung 2000						
6/13/164	Landesausstellung 2000	713,98	57.149,46	57.863,44	0,00	57.863,44	115.082,81
	Summe Teilabschnitt	713,98	57.149,46	57.863,44	0,00	57.863,44	115.082,81
39000	Kirchliche Angelegenheiten						
5/40/001	Kirchliche Angelegenheiten	21.914,71	0,00	21.914,71	0,00	21.914,71	419.769,03
6/13/164	Kirchliche Angelegenheiten	110,88	8.875,31	8.986,19	0,00	8.986,19	17.872,36
6/17/017	Kirchliche Angelegenheiten	1.447,34	76.622,79	78.070,13	0,00	78.070,13	309.539,25
6/17/018	Kirchliche Angelegenheiten	1.089,94	41.131,07	42.221,01	0,00	42.221,01	208.493,21
6/17/021	Kirchliche Angelegenheiten	4.214,69	25.801,01	30.015,70	0,00	30.015,70	529.198,99
7/09/001	Kirchliche Angelegenheiten	4.725,19	0,00	4.725,19	0,00	4.725,19	501.088,12
	Summe Teilabschnitt	33.502,75	152.430,18	185.932,93	0,00	185.932,93	1.985.960,96
40000	Sozialamt						
6/10/231	Sozialamt	49,19	1.645,09	1.694,28	0,00	1.694,28	0,00
6/11/043	Sozialamt	10,17	62,67	72,84	0,00	72,84	282,03
6/12/021	Sozialamt	54,90	1.314,69	1.369,59	0,00	1.369,59	5.258,74
6/13/042	Sozialamt	279,39	5.413,05	5.692,44	0,00	5.692,44	2.789,44
6/15/120	Sozialamt	1.185,02	2.383,58	3.568,60	0,00	3.568,60	29.473,68
6/17/018	Sozialamt	78,34	2.956,32	3.034,66	0,00	3.034,66	14.985,57
6/21/004	Sozialamt	1.158,09	13.238,97	14.397,06	0,00	14.397,06	55.355,60
7/09/001	Sozialamt	501,79	0,00	501,79	0,00	501,79	53.212,52
	Summe Teilabschnitt	3.316,89	27.014,37	30.331,26	0,00	30.331,26	161.357,58
40100	Amt fur Jugend und Familie						
6/11/043	Amt fur Jugend und Familie	428,57	2.640,13	3.068,70	0,00	3.068,70	11.880,58
6/12/021	Amt fur Jugend und Familie	124,65	2.984,74	3.109,39	0,00	3.109,39	11.938,94
6/13/164	Amt fur Jugend und Familie	14,35	1.148,70	1.163,05	0,00	1.163,05	2.313,16
6/15/120	Amt fur Jugend und Familie	174,46	350,92	525,38	0,00	525,38	4.339,25
6/17/018	Amt fur Jugend und Familie	21,35	805,75	827,10	0,00	827,10	4.084,33
6/17/019	Amt fur Jugend und Familie	40,21	286,85	327,06	0,00	327,06	5.823,27
6/21/006	Amt fur Jugend und Familie	12,36	88,71	101,07	0,00	101,07	1.042,12
	Summe Teilabschnitt	815,95	8.305,80	9.121,75	0,00	9.121,75	41.421,65

Wahrung: EUR

Seite: 23

TA DV-NR.	Bezeichnung	Zinsen und Nebenkosten	Tilgung	Insgesamt	Ersatze	Nettoaufwand	Schuldenstand 31.12.2014
41300	Behindertenhilfe, Heilbehandlung						
6/12/021	Behindertenhilfe, Heilbehandlung	6,43	153,85	160,28	0,00	160,28	615,38
	Summe Teilabschnitt	6,43	153,85	160,28	0,00	160,28	615,38
41390	Behindertenhilfe, Sonstige Kosten						
6/11/041	Behindertenhilfe, Sonstige Kosten	565,83	14.533,33	15.099,16	0,00	15.099,16	72.666,67
	Summe Teilabschnitt	565,83	14.533,33	15.099,16	0,00	15.099,16	72.666,67
41900	Sonstige Einrichtungen und Manahmen						
6/12/021	Sonstige Einrichtungen und Manahmen	6,43	153,85	160,28	0,00	160,28	615,38
	Summe Teilabschnitt	6,43	153,85	160,28	0,00	160,28	615,38
42000	Altenheime						
1/03/031*	Seniorenwohnheim, Bad zur Sonne	0,00	0,00	0,00	0,00	0,00	1.784.164,50
1/03/156	Krblergasse 82, 3 WG	780,29	8.179,71	8.960,00	8.960,00	0,00	149.919,63
1/04/001	Altenwohnhaus Krblergasse	181,99	71.497,03	71.679,02	71.679,02	0,00	0,00
1/04/026	Altenwohnhaus Krblergasse	167,05	36.839,52	37.006,57	37.006,20	0,37	0,00
6/24/001*	Bad zur Sonne, Seniorenwohn.	12.907,66	115.976,16	128.883,82	128.883,82	0,00	1.408.135,15
	Summe Teilabschnitt	14.036,99	232.492,42	246.529,41	246.529,04	0,37	3.342.219,28
42010	Seniorenzentrum Theodor Krner-Strae						
1/04/044	Scheidtenberggasse	3,30	660,90	664,20	0,00	664,20	0,00
4/07/001	Seniorenzentrum Theodor Krner-Strae	1.221,83	11.495,92	12.717,75	0,00	12.717,75	232.869,68
6/10/096	Seniorenzentrum Theodor Krner-Strae	0,00	1.705,95	1.705,95	0,00	1.705,95	0,00
6/15/120	Seniorenzentrum Theodor Krner-Strae	1.210,59	2.435,03	3.645,62	0,00	3.645,62	30.109,82
6/17/018	Seniorenzentrum Theodor Krner-Strae	108,61	4.098,75	4.207,36	0,00	4.207,36	20.776,56
6/21/006	Seniorenzentrum Theodor Krner-Strae	2.102,60	15.090,97	17.193,57	0,00	17.193,57	177.283,68
6/21/006-01	Seniorenzentrum Theodor Krner-Strae	2.101,71	15.084,55	17.186,26	0,00	17.186,26	177.208,28
	Summe Teilabschnitt	6.748,64	50.572,07	57.320,71	0,00	57.320,71	638.248,02
42210	Seniorenresidenz						
6/13/164	Seniorenresidenz	43,70	3.497,55	3.541,25	0,00	3.541,25	7.043,07
	Summe Teilabschnitt	43,70	3.497,55	3.541,25	0,00	3.541,25	7.043,07

Währung: EUR

Seite: 24

TA DV-NR.	Bezeichnung	Zinsen und Nebenkosten	Tilgung	Insgesamt	Ersätze	Nettoaufwand	Schuldenstand 31.12.2014
42300	Essen auf Rädern						
6/10/231	Essen auf Rädern	49,19	1.645,09	1.694,28	0,00	1.694,28	0,00
	Summe Teilabschnitt	49,19	1.645,09	1.694,28	0,00	1.694,28	0,00
42600	Flüchtlingshilfe						
6/12/021	Flüchtlingshilfe	3,59	85,97	89,56	0,00	89,56	343,86
	Summe Teilabschnitt	3,59	85,97	89,56	0,00	89,56	343,86
42610	Integrationsreferat						
5/40/001	Integrationsreferat	7.542,35	0,00	7.542,35	0,00	7.542,35	144.471,32
	Summe Teilabschnitt	7.542,35	0,00	7.542,35	0,00	7.542,35	144.471,32
42900	Asyle und Delogiertenheime						
1/03/021*	Fröhlichgasse 61 (Heimplätze)	0,00	0,00	0,00	0,00	0,00	1.122.998,92
1/03/029	Starhemberg17/19, Laudon18/20	346,48	6.088,80	6.435,28	0,00	6.435,28	64.728,36
1/04/054*	Frauenheim Hattenbrennergasse	0,00	0,00	0,00	0,00	0,00	1.173.175,15
5/40/001	Asyle und Delogiertenheime	8.278,85	0,00	8.278,85	0,00	8.278,85	158.578,63
6/10/231	Asyle und Delogiertenheime	147,58	4.935,28	5.082,86	0,00	5.082,86	0,00
6/10/263*	Frauenheim Hattenbrennergasse	1.457,58	22.357,61	23.815,19	10.585,82	13.229,37	69.371,73
6/10/264*	Frauenheim Hattenbrennergasse	1.562,02	23.959,58	25.521,60	11.344,22	14.177,38	74.342,33
6/11/030*	Frauenheim Fröhlichgasse 61	13.942,54	52.061,78	66.004,32	30.162,92	35.841,40	236.335,39
6/11/041	Asyle und Delogiertenheime	532,61	13.680,00	14.212,61	0,00	14.212,61	68.400,00
6/11/043	Asyle und Delogiertenheime	1.174,20	7.233,52	8.407,72	0,00	8.407,72	32.550,85
6/12/021	Asyle und Delogiertenheime	23,61	565,24	588,85	0,00	588,85	2.260,94
6/13/164	Asyle und Delogiertenheime	37,91	3.034,64	3.072,55	0,00	3.072,55	6.110,90
6/15/120	Asyle und Delogiertenheime	3.747,61	7.538,07	11.285,68	0,00	11.285,68	93.210,33
6/17/017	Asyle und Delogiertenheime	234,38	12.407,97	12.642,35	0,00	12.642,35	50.125,49
6/17/018	Asyle und Delogiertenheime	0,04	1,65	1,69	0,00	1,69	8,34
6/17/019	Asyle und Delogiertenheime	703,98	5.022,53	5.726,51	0,00	5.726,51	101.962,30
6/17/021	Asyle und Delogiertenheime	878,67	5.378,95	6.257,62	0,00	6.257,62	110.326,39
6/21/006	Asyle und Delogiertenheime	722,63	5.186,52	5.909,15	0,00	5.909,15	60.929,48
7/09/001	Asyle und Delogiertenheime	4.346,88	0,00	4.346,88	0,00	4.346,88	460.969,28
	Summe Teilabschnitt	38.137,57	169.452,14	207.589,71	52.092,96	155.496,75	3.886.384,81

Wahrung: EUR

Seite: 25

TA DV-NR.	Bezeichnung	Zinsen und Nebenkosten	Tilgung	Insgesamt	Ersatze	Nettoaufwand	Schuldenstand 31.12.2014
42910	Forderung der freien Wohlfahrtsfarsorge						
6/13/164	Forderung der freien Wohlfahrtsfarsorge	50,84	4.069,04	4.119,88	0,00	4.119,88	8.193,90
6/17/017	Forderung der freien Wohlfahrtsfarsorge	550,42	29.139,60	29.690,02	0,00	29.690,02	117.717,58
6/17/018	Forderung der freien Wohlfahrtsfarsorge	53,74	2.027,92	2.081,66	0,00	2.081,66	10.279,50
6/17/019	Forderung der freien Wohlfahrtsfarsorge	394,81	2.816,77	3.211,58	0,00	3.211,58	57.183,23
	Summe Teilabschnitt	1.049,81	38.053,33	39.103,14	0,00	39.103,14	193.374,21
43900	Erholungsfarsorge und Beratungsstellen						
6/10/231	Erholungsfarsorge und Beratungsstellen	81,99	2.741,82	2.823,81	0,00	2.823,81	0,00
6/11/043	Erholungsfarsorge und Beratungsstellen	489,47	3.015,34	3.504,81	0,00	3.504,81	13.569,04
6/12/021	Erholungsfarsorge und Beratungsstellen	48,22	1.154,66	1.202,88	0,00	1.202,88	4.618,66
6/13/042	Erholungsfarsorge und Beratungsstellen	305,37	5.916,46	6.221,83	0,00	6.221,83	3.048,86
6/13/164	Erholungsfarsorge und Beratungsstellen	12,21	977,26	989,47	0,00	989,47	1.967,92
6/17/017	Erholungsfarsorge und Beratungsstellen	219,12	11.600,46	11.819,58	0,00	11.819,58	46.863,33
6/17/018	Erholungsfarsorge und Beratungsstellen	52,43	1.978,46	2.030,89	0,00	2.030,89	10.028,80
6/17/021	Erholungsfarsorge und Beratungsstellen	257,30	1.575,13	1.832,43	0,00	1.832,43	32.307,21
6/21/006	Erholungsfarsorge und Beratungsstellen	384,50	2.759,68	3.144,18	0,00	3.144,18	32.419,85
7/09/001	Erholungsfarsorge und Beratungsstellen	1.479,00	0,00	1.479,00	0,00	1.479,00	156.842,60
	Summe Teilabschnitt	3.329,61	31.719,27	35.048,88	0,00	35.048,88	301.666,27
43910	Orpheum						
6/10/231	Orpheum	901,87	30.160,03	31.061,90	0,00	31.061,90	0,00
6/13/164	Orpheum	142,80	11.429,89	11.572,69	0,00	11.572,69	23.016,56
6/21/004	Orpheum	2.501,47	28.596,18	31.097,65	0,00	31.097,65	119.568,09
	Summe Teilabschnitt	3.546,14	70.186,10	73.732,24	0,00	73.732,24	142.584,65
43930	Jugendzentrum Andritz, Musikschule, Mehrzwecksaal						
6/13/164	Jugendzentrum Andritz, Musikschule, M	9,21	737,23	746,44	0,00	746,44	1.484,57
	Summe Teilabschnitt	9,21	737,23	746,44	0,00	746,44	1.484,57
43940	Jugend- und Beratungszentrum Orpheum						
6/13/042	Jugend- und Beratungszentrum Orpheum	474,96	9.202,18	9.677,14	0,00	9.677,14	4.742,05
	Summe Teilabschnitt	474,96	9.202,18	9.677,14	0,00	9.677,14	4.742,05

Wahrung: EUR

Seite: 26

TA DV-NR.	Bezeichnung	Zinsen und Nebenkosten	Tilgung	Insgesamt	Ersatze	Nettoaufwand	Schuldenstand 31.12.2014
43950	Jugend- und Bildungszentrum Eggenberg						
6/10/231	Jugend- und Bildungszentrum Eggenber	147,58	4.935,28	5.082,86	0,00	5.082,86	0,00
	Summe Teilabschnitt	147,58	4.935,28	5.082,86	0,00	5.082,86	0,00
43980	Wohnen und Sozialpädagogische Betreuung						
5/40/001	Wohnen und Sozialpädagogische Betreu	2.507,13	0,00	2.507,13	0,00	2.507,13	48.023,33
6/10/231	Wohnen und Sozialpädagogische Betreu	49,19	1.645,09	1.694,28	0,00	1.694,28	0,00
6/11/043	Wohnen und Sozialpädagogische Betreu	58,66	361,36	420,02	0,00	420,02	1.626,14
6/12/021	Wohnen und Sozialpädagogische Betreu	0,40	9,54	9,94	0,00	9,94	38,15
6/13/164	Wohnen und Sozialpädagogische Betreu	7,35	588,64	595,99	0,00	595,99	1.185,35
6/17/017	Wohnen und Sozialpädagogische Betreu	40,10	2.122,92	2.163,02	0,00	2.163,02	8.576,13
6/17/018	Wohnen und Sozialpädagogische Betreu	70,86	2.674,00	2.744,86	0,00	2.744,86	13.554,49
6/21/006	Wohnen und Sozialpädagogische Betreu	29,67	212,98	242,65	0,00	242,65	2.502,03
6/21/007	Wohnen und Sozialpädagogische Betreu	730,02	0,00	730,02	0,00	730,02	51.608,00
	Summe Teilabschnitt	3.493,38	7.614,53	11.107,91	0,00	11.107,91	127.113,62
46900	Referat fur allg. Frauenangelegenheiten						
6/11/043	Referat fur allg. Frauenangelegenheiten	0,19	1,16	1,35	0,00	1,35	5,22
6/12/021	Referat fur allg. Frauenangelegenheiten	6,28	150,46	156,74	0,00	156,74	601,85
6/17/018	Referat fur allg. Frauenangelegenheiten	2,67	100,91	103,58	0,00	103,58	511,51
	Summe Teilabschnitt	9,14	252,53	261,67	0,00	261,67	1.118,58
48000	Allgemeine Wohnbauforderung						
1/04/003	Rev. Sigmundstadl 6	147,61	1.581,79	1.729,40	1.729,40	0,00	28.334,59
1/04/023	Laudongasse 3 - 5	1.296,21	72.487,05	73.783,26	0,00	73.783,26	204.854,42
1/04/025	Sigmundstadl 6	236,10	10.731,66	10.967,76	10.967,76	0,00	39.168,23
1/04/034	Lendplatz 23	1.572,65	36.100,07	37.672,72	0,00	37.672,72	287.444,91
6/10/096	Wohnungangelegenheiten	0,00	3.753,08	3.753,08	0,00	3.753,08	0,00
6/11/043	Allgemeine Wohnbauforderung	22,05	135,84	157,89	0,00	157,89	611,28
6/12/021	Allgemeine Wohnbauforderung	0,12	2,95	3,07	0,00	3,07	11,82
6/17/018	Allgemeine Wohnbauforderung	6,19	233,42	239,61	0,00	239,61	1.183,21
	Summe Teilabschnitt	3.280,93	125.025,86	128.306,79	12.697,16	115.609,63	561.608,46

Wahrung: EUR

Seite: 27

TA DV-NR.	Bezeichnung	Zinsen und Nebenkosten	Tilgung	Insgesamt	Erstzute	Nettoaufwand	Schuldenstand 31.12.2014
48010	Wohnbau und Wohnbauforderung						
1/03/022*	Frohlichgasse 61(Wohnungen)	0,00	0,00	0,00	0,00	0,00	464.877,60
1/03/023*	Manzgrabenstr.187a-h	0,00	0,00	0,00	0,00	0,00	785.690,50
1/03/028	Marienschlossl, Friedrichg.36	348,21	6.417,61	6.765,82	6.765,82	0,00	64.825,43
1/03/033*	Bargerspitalstiftung -  WG	0,00	0,00	0,00	0,00	0,00	671.322,51
1/04/037	DG-Ausbau Grazbachgasse 66-74	2.183,52	26.877,22	29.060,74	0,00	29.060,74	416.538,36
1/04/039	Wurmbrandgasse 2 u. 4	3.033,08	36.015,10	39.048,18	0,00	39.048,18	579.592,42
1/04/040	Albert Schweitzer-Gasse 23	2.399,19	25.710,21	28.109,40	28.109,40	0,00	460.548,00
1/04/041	Tannhofweg 37 - 55	8.361,67	89.605,33	97.967,00	0,00	97.967,00	1.605.102,32
1/04/045*	Schauggartel 58-62	0,00	0,00	0,00	0,00	0,00	346.771,65
1/04/047*	Pestalozzistrae 13/15	0,00	0,00	0,00	0,00	0,00	269.692,15
1/04/051*	Schauggasse 77-83	0,00	0,00	0,00	0,00	0,00	462.873,32
1/04/057	DG-Ausbau Grazbachgasse	314,35	364,41	678,76	0,00	678,76	62.596,82
6/10/246*	DG-Ausbau Pestalozzistrae	2.406,52	16.166,41	18.572,93	6.257,95	12.314,98	130.307,86
6/10/261	DG-Ausbau Pestalozzistrae	208,25	1.398,94	1.607,19	0,00	1.607,19	11.276,01
6/11/031*	Manzgrabenstrae 187a-h	27.096,37	39.262,55	66.358,92	19.543,73	46.815,19	493.523,60
6/11/036*	Frauenheim Frohlichg.61 (Wohn)	6.229,06	23.259,48	29.488,54	29.488,54	0,00	105.586,66
6/12/021	Wohnbau und Wohnbauforderung	7,05	168,78	175,83	0,00	175,83	675,13
6/13/042	Wohnbau und Wohnbauforderung	1.243,27	24.088,07	25.331,34	0,00	25.331,34	12.413,00
6/13/164	Wohnbau und Wohnbauforderung	177,21	14.184,50	14.361,71	0,00	14.361,71	28.563,55
6/13/180*	Bargerspitalstiftung	3.352,86	34.102,32	37.455,18	37.455,18	0,00	304.275,78
6/13/181*	Bargerspitalstiftung -  WG	623,58	6.342,56	6.966,14	6.966,14	0,00	56.591,09
6/15/045	Bargerspitalstiftung, Lift	1.766,82	38.128,23	39.895,05	39.895,05	0,00	117.193,10
6/15/334	DG-Ausb. Manzgrabenstr.187a-h	256,23	1.455,02	1.711,25	0,00	1.711,25	15.033,03
6/17/006*	DG-Ausbau Schauggartel 58-62	3.012,14	19.485,88	22.498,02	0,00	22.498,02	157.486,99
6/17/018	Wohnbau und Wohnbauforderung	1,21	45,83	47,04	0,00	47,04	232,30
6/21/002*	DG-Ausbau Schauggasse 77-83	3.910,92	27.444,77	31.355,69	10.373,75	20.981,94	220.624,34
	Summe Teilabschnitt	66.931,51	430.523,22	497.454,73	184.855,56	312.599,17	7.844.213,52
50000	Gesundheitsamt						
6/11/041	Gesundheitsamt	93,96	2.413,33	2.507,29	0,00	2.507,29	12.066,67
6/11/043	Gesundheitsamt	97,27	599,20	696,47	0,00	696,47	2.696,39
6/12/021	Gesundheitsamt	39,73	951,43	991,16	0,00	991,16	3.805,70
6/17/018	Gesundheitsamt	12,29	463,94	476,23	0,00	476,23	2.351,72
6/17/020	Gesundheitsamt	6,06	39,94	46,00	0,00	46,00	815,06
6/21/006	Gesundheitsamt	22,81	163,68	186,49	0,00	186,49	1.922,90
	Summe Teilabschnitt	272,12	4.631,52	4.903,64	0,00	4.903,64	23.658,44

Währung: EUR

Seite: 28
Schuldenstand
31.12.2014

TA DV-NR.	Bezeichnung	Zinsen und Nebenkosten	Tilgung	Insgesamt	Ersätze	Nettoaufwand	Schuldenstand 31.12.2014
50100	Umweltamt						
6/11/043	Umweltamt	357,90	2.204,80	2.562,70	0,00	2.562,70	9.921,61
6/12/021	Umweltamt	53,43	1.279,41	1.332,84	0,00	1.332,84	5.117,65
6/17/018	Umweltamt	13,20	498,25	511,45	0,00	511,45	2.525,63
	Summe Teilabschnitt	424,53	3.982,46	4.406,99	0,00	4.406,99	17.564,89
51200	Sonstige Med. Beratung und Betreuung						
6/11/043	Sonstige Med. Beratung und Betreuung	1,45	8,95	10,40	0,00	10,40	40,28
6/12/021	Sonstige Med. Beratung und Betreuung	12,54	300,21	312,75	0,00	312,75	1.200,85
6/21/006	Sonstige Med. Beratung und Betreuung	3.496,41	25.094,73	28.591,14	0,00	28.591,14	294.804,62
	Summe Teilabschnitt	3.510,40	25.403,89	28.914,29	0,00	28.914,29	296.045,75
51300	Desinfektionsanstalten						
6/12/021	Desinfektionsanstalten	0,31	7,38	7,69	0,00	7,69	29,54
6/17/018	Desinfektionsanstalten	3,32	125,18	128,50	0,00	128,50	634,53
6/21/006	Desinfektionsanstalten	14,51	104,17	118,68	0,00	118,68	1.223,75
	Summe Teilabschnitt	18,14	236,73	254,87	0,00	254,87	1.887,82
51500	Zahnstationen						
6/15/120	Zahnstationen	651,98	1.311,41	1.963,39	0,00	1.963,39	16.215,95
7/09/001	Zahnstationen	1,93	0,00	1,93	0,00	1,93	204,51
	Summe Teilabschnitt	653,91	1.311,41	1.965,32	0,00	1.965,32	16.420,46
51900	Sonstige Einrichtungen und Maßnahmen						
6/11/043	Sonstige Einrichtungen und Maßnahmen	249,28	1.535,66	1.784,94	0,00	1.784,94	6.910,49
6/12/021	Sonstige Einrichtungen und Maßnahmen	9,60	229,85	239,45	0,00	239,45	919,42
6/15/120	Sonstige Einrichtungen und Maßnahmen	104,71	210,62	315,33	0,00	315,33	2.604,38
6/17/018	Sonstige Einrichtungen und Maßnahmen	0,07	2,81	2,88	0,00	2,88	14,25
	Summe Teilabschnitt	363,66	1.978,94	2.342,60	0,00	2.342,60	10.448,54
52001	Urban II - Stadtökologie						
6/21/006	Urban II - Stadtökologie	335,38	2.407,11	2.742,49	0,00	2.742,49	28.277,92
	Summe Teilabschnitt	335,38	2.407,11	2.742,49	0,00	2.742,49	28.277,92

Wahrung: EUR

Seite: 29

TA DV-NR.	Bezeichnung	Zinsen und Nebenkosten	Tilgung	Insgesamt	Erstzute	Nettoaufwand	Schuldenstand 31.12.2014
52200	Reinhaltung der Luft						
6/10/231	Reinhaltung der Luft	3.246,72	108.576,11	111.822,83	0,00	111.822,83	0,00
6/13/042	Reinhaltung der Luft	4.763,55	92.292,49	97.056,04	0,00	97.056,04	47.559,93
6/17/018	Reinhaltung der Luft	0,46	17,26	17,72	0,00	17,72	87,50
7/09/001	Reinhaltung der Luft	9.690,64	0,00	9.690,64	0,00	9.690,64	1.027.654,73
	Summe Teilabschnitt	17.701,37	200.885,86	218.587,23	0,00	218.587,23	1.075.302,16
52300	Larmbekampfung						
6/10/231	Larmbekampfung	672,30	22.482,93	23.155,23	0,00	23.155,23	0,00
6/12/021	Larmbekampfung	0,57	13,66	14,23	0,00	14,23	54,65
6/13/042	Larmbekampfung	1.001,04	19.394,96	20.396,00	0,00	20.396,00	9.994,56
6/15/120	Larmbekampfung	5.727,48	11.520,43	17.247,91	0,00	17.247,91	142.453,36
	Summe Teilabschnitt	7.401,39	53.411,98	60.813,37	0,00	60.813,37	152.502,57
52700	Mabeseitigung						
6/11/043	Mabeseitigung	60,15	370,56	430,71	0,00	430,71	1.667,53
6/12/021	Mabeseitigung	3,95	94,61	98,56	0,00	98,56	378,44
6/17/018	Mabeseitigung	10,87	410,08	420,95	0,00	420,95	2.078,68
	Summe Teilabschnitt	74,97	875,25	950,22	0,00	950,22	4.124,65
52900	Sonstige Einrichtungen u. Manahmen						
5/40/001	Sonstige Einrichtungen u. Manahmen	2.594,62	0,00	2.594,62	0,00	2.594,62	49.699,04
6/10/231	Sonstige Einrichtungen u. Manahmen	278,76	9.322,19	9.600,95	0,00	9.600,95	0,00
6/11/043	Sonstige Einrichtungen u. Manahmen	3.581,55	22.063,71	25.645,26	0,00	25.645,26	99.286,68
6/13/042	Sonstige Einrichtungen u. Manahmen	363,20	7.036,96	7.400,16	0,00	7.400,16	3.626,27
6/13/164	Sonstige Einrichtungen u. Manahmen	74,90	5.994,98	6.069,88	0,00	6.069,88	12.072,19
6/15/120	Sonstige Einrichtungen u. Manahmen	3.361,48	6.761,40	10.122,88	0,00	10.122,88	83.606,59
6/17/018	Sonstige Einrichtungen u. Manahmen	57,00	2.151,13	2.208,13	0,00	2.208,13	10.904,09
6/17/021	Sonstige Einrichtungen u. Manahmen	7.865,35	48.149,28	56.014,63	0,00	56.014,63	987.579,49
7/09/001	Sonstige Einrichtungen u. Manahmen	891,67	0,00	891,67	0,00	891,67	94.558,12
	Summe Teilabschnitt	19.068,53	101.479,65	120.548,18	0,00	120.548,18	1.341.332,47
52910	Energierreferat						
6/13/164	Energierreferat	83,11	6.652,20	6.735,31	0,00	6.735,31	13.395,64
	Summe Teilabschnitt	83,11	6.652,20	6.735,31	0,00	6.735,31	13.395,64

Währung: EUR

Seite: 30

TA DV -NR.	Bezeichnung	Zinsen und Nebenkosten	Tilgung	Insgesamt	Ersätze	Nettoaufwand	Schuldenstand 31.12.2014
53000	Rettungsdienste						
6/13/164	Rettungsdienste	71,40	5.714,95	5.786,35	0,00	5.786,35	11.508,28
	Summe Teilabschnitt	71,40	5.714,95	5.786,35	0,00	5.786,35	11.508,28
58100	Maßnahmen der Veterinärmedizin						
7/09/001	Maßnahmen der Veterinärmedizin	898,49	0,00	898,49	0,00	898,49	95.281,03
	Summe Teilabschnitt	898,49	0,00	898,49	0,00	898,49	95.281,03
61000	Bundesstraßen						
6/11/041	Bundesstraßen	464,54	11.931,74	12.396,28	0,00	12.396,28	59.658,72
6/17/017	Bundesstraßen	432,32	22.887,41	23.319,73	0,00	23.319,73	92.460,13
6/17/018	Bundesstraßen	968,72	36.556,50	37.525,22	0,00	37.525,22	185.304,76
6/21/004	Bundesstraßen	5.790,44	66.194,85	71.985,29	0,00	71.985,29	276.777,99
	Summe Teilabschnitt	7.656,02	137.570,50	145.226,52	0,00	145.226,52	614.201,60
61100	Landesstraßen						
5/40/001	Landesstraßen	18.104,77	0,00	18.104,77	0,00	18.104,77	346.791,01
6/10/231	Landesstraßen	81,99	2.741,82	2.823,81	0,00	2.823,81	0,00
6/11/043	Landesstraßen	1.947,93	12.000,00	13.947,93	0,00	13.947,93	54.000,00
6/13/164	Landesstraßen	128,37	10.275,47	10.403,84	0,00	10.403,84	20.691,89
6/17/019	Landesstraßen	32,08	228,86	260,94	0,00	260,94	4.646,14
6/17/020	Landesstraßen	79,73	525,54	605,27	0,00	605,27	10.723,98
7/09/001	Landesstraßen	8.020,81	0,00	8.020,81	0,00	8.020,81	850.575,40
	Summe Teilabschnitt	28.395,68	25.771,69	54.167,37	0,00	54.167,37	1.287.428,42

Währung: EUR

Seite: 31

TA DV-NR.	Bezeichnung	Zinsen und Nebenkosten	Tilgung	Insgesamt	Erstzute	Nettoaufwand	Schuldenstand 31.12.2014
61200	Gemeindestraßen						
5/40/001	Gemeindestraßen	485.703,96	0,00	485.703,96	0,00	485.703,96	9.303.500,31
5/40/003	Gemeindestraßen	46.317,25	0,00	46.317,25	0,00	46.317,25	3.000.000,00
6/10/096	Straßeninstandsetzungen	0,00	125.216,39	125.216,39	0,00	125.216,39	0,00
6/10/231	Gemeindestraßen	13.470,62	450.481,18	463.951,80	0,00	463.951,80	0,00
6/11/041	Gemeindestraßen	20.771,26	533.508,26	554.279,52	0,00	554.279,52	2.667.541,28
6/11/042	Gemeindestraßen	108.431,41	533.333,34	641.764,75	0,00	641.764,75	2.399.999,96
6/11/043	HL-AG	9.127,65	56.229,72	65.357,37	0,00	65.357,37	253.033,73
6/11/043	Gemeindestraßen	73.270,94	451.376,48	524.647,42	0,00	524.647,42	2.031.194,12
6/11/044	Gemeindestraßen	3.750,48	195.826,24	199.576,72	0,00	199.576,72	1.077.044,30
6/12/021	Gemeindestraßen	21.048,61	504.006,38	525.054,99	0,00	525.054,99	2.016.025,53
6/13/042	Gemeindestraßen	11.426,93	221.393,71	232.820,64	0,00	232.820,64	114.088,05
6/13/164	Gemeindestraßen	6.029,03	482.581,44	488.610,47	0,00	488.610,47	971.782,23
6/15/120	Gemeindestraßen	135.071,45	271.687,14	406.758,59	0,00	406.758,59	3.359.487,61
6/15/120-01	Gemeindestraßen	142.183,49	285.992,54	428.176,03	0,00	428.176,03	3.536.377,80
6/17/017	Gemeindestraßen	10.123,06	535.919,55	546.042,61	0,00	546.042,61	2.164.997,32
6/17/018	Gemeindestraßen	3.474,96	131.134,35	134.609,31	0,00	134.609,31	664.719,52
6/17/019	Gemeindestraßen	15.065,61	107.485,98	122.551,59	0,00	122.551,59	2.182.072,49
6/17/021	Gemeindestraßen	27.642,37	169.218,13	196.860,50	0,00	196.860,50	3.470.796,29
6/20/057	Gemeindestraßen	18.938,46	95.475,23	114.413,69	0,00	114.413,69	381.900,88
6/21/004	Gemeindestraßen	23.161,77	264.779,42	287.941,19	0,00	287.941,19	1.107.111,96
6/21/005	Gemeindestraßen	51.163,99	183.739,46	234.903,45	0,00	234.903,45	1.046.207,02
6/21/006	Gemeindestraßen	26.376,18	189.309,30	215.685,48	0,00	215.685,48	2.223.943,19
6/21/006-01	Gemeindestraßen	11.936,25	85.669,83	97.606,08	0,00	97.606,08	1.006.420,88
7/09/001	Gemeindestraßen	140.193,56	0,00	140.193,56	0,00	140.193,56	14.866.980,12
	Summe Teilabschnitt	1.404.679,29	5.874.364,07	7.279.043,36	0,00	7.279.043,36	59.845.224,59
61204	Urban II - GKE-Unterföhrung						
6/11/043	Urban II - GKE-Unterföhrung	55,84	344,00	399,84	0,00	399,84	1.548,00
6/15/120	Urban II - GKE-Unterföhrung	1.952,60	3.927,53	5.880,13	0,00	5.880,13	48.565,03
6/21/006	Urban II - GKE-Unterföhrung	5.411,73	38.841,54	44.253,27	0,00	44.253,27	456.297,60
6/21/007	Urban II - GKE-Unterföhrung	9.191,03	0,00	9.191,03	0,00	9.191,03	649.751,69
	Summe Teilabschnitt	16.611,20	43.113,07	59.724,27	0,00	59.724,27	1.156.162,32
61205	Urban II - Waagner-Biro-Straöe						
6/15/120	Urban II - Waagner-Biro-Straöe	177,99	358,02	536,01	0,00	536,01	4.427,05
	Summe Teilabschnitt	177,99	358,02	536,01	0,00	536,01	4.427,05

Währung: EUR

Seite: 32
Schuldenstand
31.12.2014

TA DV-NR.	Bezeichnung	Zinsen und Nebenkosten	Tilgung	Insgesamt	Ersätze	Nettoaufwand	Schuldenstand 31.12.2014
61206	Urban II - Netzschlüsse, Fuß- und Radwege						
6/15/120	Urban II - Netzschlüsse, Fuß- und Radwege	1.914,73	3.851,34	5.766,07	0,00	5.766,07	47.622,92
6/17/019	Urban II - Netzschlüsse, Fuß- und Radwege	129,37	922,99	1.052,36	0,00	1.052,36	18.737,71
6/21/006	Urban II - Netzschlüsse, Fuß- und Radwege	62,07	445,50	507,57	0,00	507,57	5.233,60
	Summe Teilabschnitt	2.106,17	5.219,83	7.326,00	0,00	7.326,00	71.594,23
61210	Gemeindestraßen						
6/13/164	Gemeindestraßen	443,38	35.489,81	35.933,19	0,00	35.933,19	71.466,42
6/17/017	Gemeindestraßen	64,21	3.399,33	3.463,54	0,00	3.463,54	13.732,53
	Summe Teilabschnitt	507,59	38.889,14	39.396,73	0,00	39.396,73	85.198,95
61220	Gemeindestraßen						
6/11/041	Gemeindestraßen	181,69	4.666,67	4.848,36	0,00	4.848,36	23.333,33
6/11/043	Gemeindestraßen	46,51	286,53	333,04	0,00	333,04	1.289,37
6/12/021	Gemeindestraßen	33,32	797,73	831,05	0,00	831,05	3.190,92
6/13/164	Gemeindestraßen	2.694,08	215.642,05	218.336,13	0,00	218.336,13	434.241,95
6/15/120	Gemeindestraßen	470,42	946,22	1.416,64	0,00	1.416,64	11.700,27
6/17/017	Gemeindestraßen	680,39	36.019,92	36.700,31	0,00	36.700,31	145.512,56
6/17/018	Gemeindestraßen	568,97	21.471,33	22.040,30	0,00	22.040,30	108.838,10
6/21/004	Gemeindestraßen	28.720,60	328.326,48	357.047,08	0,00	357.047,08	1.372.818,82
	Summe Teilabschnitt	33.395,98	608.156,93	641.552,91	0,00	641.552,91	2.100.925,32
61230	Gemeindestraßen						
6/12/021	Gemeindestraßen	261,72	6.266,95	6.528,67	0,00	6.528,67	25.067,79
6/17/017	Gemeindestraßen	47,71	2.525,76	2.573,47	0,00	2.573,47	10.203,53
6/17/018	Gemeindestraßen	1.688,72	63.727,09	65.415,81	0,00	65.415,81	323.032,34
	Summe Teilabschnitt	1.998,15	72.519,80	74.517,95	0,00	74.517,95	358.303,66

Währung: EUR

Seite: 33

TA DV-NR.	Bezeichnung	Zinsen und Nebenkosten	Tilgung	Insgesamt	Erstzute	Nettoaufwand	Schuldenstand 31.12.2014
61240	Umbau Hauptplatz						
6/11/041	Umbau Hauptplatz	3.893,33	100.000,00	103.893,33	0,00	103.893,33	500.000,00
6/11/042	Umbau Hauptplatz	13.553,93	66.666,67	80.220,60	0,00	80.220,60	300.000,00
6/11/043	Umbau Hauptplatz	1.033,71	6.368,05	7.401,76	0,00	7.401,76	28.656,22
6/12/021	Umbau Hauptplatz	3.957,26	94.756,13	98.713,39	0,00	98.713,39	379.024,53
6/15/120	Umbau Hauptplatz	11.648,65	23.430,47	35.079,12	0,00	35.079,12	289.724,32
6/17/018	Umbau Hauptplatz	1.005,62	37.948,87	38.954,49	0,00	38.954,49	192.362,68
6/17/019	Umbau Hauptplatz	58,76	419,23	477,99	0,00	477,99	8.510,84
6/21/005	Umbau Hauptplatz	29.361,54	105.442,79	134.804,33	0,00	134.804,33	600.388,13
6/21/006	Umbau Hauptplatz	1.686,75	12.106,29	13.793,04	0,00	13.793,04	142.220,67
6/21/007	Umbau Hauptplatz	112,86	0,00	112,86	0,00	112,86	7.978,68
	Summe Teilabschnitt	66.312,41	447.138,50	513.450,91	0,00	513.450,91	2.448.866,07
62000	Förderung der Wasserversorgung						
6/10/096	Wasserversorgung	0,00	30.707,02	30.707,02	0,00	30.707,02	0,00
6/22/001	Umschuldung 4/05/001	139,26	9.268,98	9.408,24	0,00	9.408,24	0,00
6/22/002	Murfeld, BA 03 (4/05/011)	2.751,33	103.766,45	106.517,78	0,00	106.517,78	52.662,61
6/22/003	Ziehrerstr, BA 04, (4/05/012)	422,37	11.922,11	12.344,48	0,00	12.344,48	12.161,93
6/22/004	Straögang, B 05(4/05/014)	1.597,32	23.911,46	25.508,78	0,00	25.508,78	61.902,35
	Summe Teilabschnitt	4.910,28	179.576,02	184.486,30	0,00	184.486,30	126.726,89
63900	Sonstige Einrichtungen und Maónahmen						
5/40/001	Sonstige Einrichtungen und Maónahmen	82.690,27	0,00	82.690,27	0,00	82.690,27	1.583.905,08
6/11/041	Sonstige Einrichtungen und Maónahmen	879,63	22.593,33	23.472,96	0,00	23.472,96	112.966,67
6/11/045	Sonstige Einrichtungen und Maónahmen	3.456,02	13.567,40	17.023,42	0,00	17.023,42	74.620,71
6/12/021	Sonstige Einrichtungen und Maónahmen	0,06	1,37	1,43	0,00	1,43	5,46
6/15/120	Sonstige Einrichtungen und Maónahmen	463,31	931,91	1.395,22	0,00	1.395,22	11.523,39
6/17/018	Sonstige Einrichtungen und Maónahmen	143,41	5.412,03	5.555,44	0,00	5.555,44	27.433,56
6/17/019	Sonstige Einrichtungen und Maónahmen	4.725,63	33.715,09	38.440,72	0,00	38.440,72	684.449,85
6/21/005	Sonstige Einrichtungen und Maónahmen	11.744,61	42.177,12	53.921,73	0,00	53.921,73	240.155,24
6/21/006	Sonstige Einrichtungen und Maónahmen	304,36	2.184,47	2.488,83	0,00	2.488,83	25.662,47
6/21/007	Sonstige Einrichtungen und Maónahmen	12.416,87	0,00	12.416,87	0,00	12.416,87	877.799,86
7/09/001	Sonstige Einrichtungen und Maónahmen	24.935,98	0,00	24.935,98	0,00	24.935,98	2.644.363,24
	Summe Teilabschnitt	141.760,15	120.582,72	262.342,87	0,00	262.342,87	6.282.885,53

Währung: EUR

Seite: 34

TA DV -NR.	Bezeichnung	Zinsen und Nebenkosten	Tilgung	Insgesamt	Erstzute	Nettoaufwand	Schuldenstand 31.12.2014
64000	Einrichtungen u. Maßnahmen n.d. STVO						
5/40/001	Einrichtungen u. Maßnahmen n.d. STVO	10.838,54	0,00	10.838,54	0,00	10.838,54	207.608,72
6/10/231	Einrichtungen u. Maßnahmen n.d. STVO	4.566,73	152.719,43	157.286,16	0,00	157.286,16	0,00
6/11/041	Einrichtungen u. Maßnahmen n.d. STVO	2.910,40	74.753,33	77.663,73	0,00	77.663,73	373.766,67
6/11/043	Einrichtungen u. Maßnahmen n.d. STVO	2.596,33	15.994,39	18.590,72	0,00	18.590,72	71.974,77
6/11/045	Einrichtungen u. Maßnahmen n.d. STVO	13.199,70	51.818,48	65.018,18	0,00	65.018,18	285.001,66
6/12/021	Einrichtungen u. Maßnahmen n.d. STVO	6.213,16	148.773,46	154.986,62	0,00	154.986,62	595.093,86
6/12/022	Einrichtungen u. Maßnahmen n.d. STVO	411,39	5.056,06	5.467,45	0,00	5.467,45	42.976,50
6/13/019	Verkehrssignalanlagen	0,00	20.358,53	20.358,53	0,00	20.358,53	0,00
6/13/042	Einrichtungen u. Maßnahmen n.d. STVO	2.779,90	53.859,84	56.639,74	0,00	56.639,74	27.754,92
6/15/120	Einrichtungen u. Maßnahmen n.d. STVO	14.056,72	28.274,15	42.330,87	0,00	42.330,87	349.617,84
6/17/017	Einrichtungen u. Maßnahmen n.d. STVO	1.235,87	65.427,30	66.663,17	0,00	66.663,17	264.311,91
6/17/018	Einrichtungen u. Maßnahmen n.d. STVO	893,07	33.701,76	34.594,83	0,00	34.594,83	170.834,07
6/17/019	Einrichtungen u. Maßnahmen n.d. STVO	1.115,32	7.957,45	9.072,77	0,00	9.072,77	161.544,03
6/17/020	Einrichtungen u. Maßnahmen n.d. STVO	1.509,34	9.949,28	11.458,62	0,00	11.458,62	203.020,70
6/21/006	Einrichtungen u. Maßnahmen n.d. STVO	8.368,49	60.063,00	68.431,49	0,00	68.431,49	705.600,31
6/21/006-01	Einrichtungen u. Maßnahmen n.d. STVO	7.598,77	54.538,56	62.137,33	0,00	62.137,33	640.700,95
6/21/007	Einrichtungen u. Maßnahmen n.d. STVO	4.367,18	0,00	4.367,18	0,00	4.367,18	308.733,91
7/09/001	Einrichtungen u. Maßnahmen n.d. STVO	12.399,18	0,00	12.399,18	0,00	12.399,18	1.314.885,08
	Summe Teilabschnitt	95.060,09	783.245,02	878.305,11	0,00	878.305,11	5.723.425,90
64900	Parkgebührenreferat						
6/11/043	Parkgebührenreferat	1,15	7,08	8,23	0,00	8,23	31,86
6/12/021	Parkgebührenreferat	5,82	139,38	145,20	0,00	145,20	557,53
6/15/120	Parkgebührenreferat	36.515,83	73.449,13	109.964,96	0,00	109.964,96	908.219,07
6/17/018	Parkgebührenreferat	44,33	1.673,02	1.717,35	0,00	1.717,35	8.480,54
6/17/020	Parkgebührenreferat	422,44	2.784,65	3.207,09	0,00	3.207,09	56.822,35
6/21/006	Parkgebührenreferat	2.375,26	17.047,90	19.423,16	0,00	19.423,16	200.273,13
6/21/007	Parkgebührenreferat	75,71	0,00	75,71	0,00	75,71	5.352,00
7/09/001	Parkgebührenreferat	714,03	0,00	714,03	0,00	714,03	75.719,99
	Summe Teilabschnitt	40.154,57	95.101,16	135.255,73	0,00	135.255,73	1.255.456,47

Währung: EUR

Seite: 35

TA DV-NR.	Bezeichnung	Zinsen und Nebenkosten	Tilgung	Insgesamt	Erstzute	Nettoaufwand	Schuldenstand 31.12.2014
65100	Sonstige Schienenwege						
5/40/001	Sonstige Schienenwege	863.929,76	0,00	863.929,76	0,00	863.929,76	16.548.291,40
5/40/002	Sonstige Schienenwege	61.751,25	0,00	61.751,25	0,00	61.751,25	5.000.000,00
5/40/003	Sonstige Schienenwege	216.147,17	0,00	216.147,17	0,00	216.147,17	14.000.000,00
6/15/120	Sonstige Schienenwege	1.728,98	3.477,73	5.206,71	0,00	5.206,71	43.003,10
6/17/020	Sonstige Schienenwege	42.120,61	277.651,71	319.772,32	0,00	319.772,32	5.665.641,19
6/21/006	Sonstige Schienenwege	31.729,11	227.728,83	259.457,94	0,00	259.457,94	2.675.283,09
6/21/006-01	Sonstige Schienenwege	52.906,35	379.723,93	432.630,28	0,00	432.630,28	4.460.871,56
6/21/007	Sonstige Schienenwege	24.958,52	0,00	24.958,52	0,00	24.958,52	1.764.420,95
7/09/001	Sonstige Schienenwege	23.495,88	0,00	23.495,88	0,00	23.495,88	2.491.646,38
7/09/003	Sonstige Schienenwege	0,00	0,00	0,00	0,00	0,00	4.395.318,63
	Summe Teilabschnitt	1.318.767,63	888.582,20	2.207.349,83	0,00	2.207.349,83	57.044.476,30
69000	Verkehr, Sonstiges, ^a ffentlicher Verkehr						
5/40/001	Verkehr, Sonstiges, ^a ffentlicher Verkehr	738.206,58	0,00	738.206,58	0,00	738.206,58	14.140.105,17
5/40/002	Verkehr, Sonstiges, ^a ffentlicher Verkehr	185.253,75	0,00	185.253,75	0,00	185.253,75	15.000.000,00
5/40/003	Verkehr, Sonstiges, ^a ffentlicher Verkehr	494.050,67	0,00	494.050,67	0,00	494.050,67	32.000.000,00
6/11/042	Verkehr, Sonstiges, ^a ffentlicher Verkehr	10.843,14	53.333,33	64.176,47	0,00	64.176,47	240.000,00
6/11/043	Verkehr, Sonstiges, ^a ffentlicher Verkehr	2.399,13	14.779,53	17.178,66	0,00	17.178,66	66.507,89
6/12/021	Verkehr, Sonstiges, ^a ffentlicher Verkehr	2.197,40	52.616,54	54.813,94	0,00	54.813,94	210.466,15
6/15/120	Verkehr, Sonstiges, ^a ffentlicher Verkehr	5.134,96	10.328,62	15.463,58	0,00	15.463,58	127.716,28
6/17/020	Verkehr, Sonstiges, ^a ffentlicher Verkehr	863,95	5.695,08	6.559,03	0,00	6.559,03	116.211,30
6/17/021	Verkehr, Sonstiges, ^a ffentlicher Verkehr	1,44	8,85	10,29	0,00	10,29	181,26
6/21/006	Verkehr, Sonstiges, ^a ffentlicher Verkehr	7.625,85	54.732,90	62.358,75	0,00	62.358,75	642.984,04
6/21/007	Verkehr, Sonstiges, ^a ffentlicher Verkehr	254.173,48	0,00	254.173,48	0,00	254.173,48	17.968.575,11
7/09/001	Verkehr, Sonstiges, ^a ffentlicher Verkehr	13.322,39	0,00	13.322,39	0,00	13.322,39	1.412.788,20
7/28/001	Verkehr, Sonstiges, ^a ffentlicher Verkehr	816.480,00	0,00	816.480,00	0,00	816.480,00	27.000.000,00
	Summe Teilabschnitt	2.530.552,74	191.494,85	2.722.047,59	0,00	2.722.047,59	108.925.535,40
69001	Urban II - Mobilitätsberatung						
6/21/006	Urban II - Mobilitätsberatung	153,70	1.103,15	1.256,85	0,00	1.256,85	12.959,49
	Summe Teilabschnitt	153,70	1.103,15	1.256,85	0,00	1.256,85	12.959,49
70000	Amt für Wirtschafts- u. Tourismusedwicklung						
7/09/001	Amt für Wirtschafts- u. Tourismusedwic	944,78	0,00	944,78	0,00	944,78	100.190,36
	Summe Teilabschnitt	944,78	0,00	944,78	0,00	944,78	100.190,36

Wahrung: EUR

Seite: 36

TA DV-NR.	Bezeichnung	Zinsen und Nebenkosten	Tilgung	Insgesamt	Ersatze	Nettoaufwand	Schuldenstand 31.12.2014
77100	Manahmen z.Frd.d. Fremdenverkehrs						
6/13/019	Fremdenverkehrsmanahmen	0,00	9.839,96	9.839,96	0,00	9.839,96	0,00
6/13/042	Manahmen z.Frd.d. Fremdenverkehrs	7.962,53	154.271,90	162.234,43	0,00	162.234,43	79.499,00
6/17/017	Manahmen z.Frd.d. Fremdenverkehrs	1.162,36	61.536,08	62.698,44	0,00	62.698,44	248.592,24
6/17/018	Manahmen z.Frd.d. Fremdenverkehrs	66,31	2.502,52	2.568,83	0,00	2.568,83	12.685,29
6/21/007	Manahmen z.Frd.d. Fremdenverkehrs	3.960,72	0,00	3.960,72	0,00	3.960,72	280.000,00
	Summe Teilabschnitt	13.151,92	228.150,46	241.302,38	0,00	241.302,38	620.776,53
78900	Sonstige Einrichtungen und Manahmen						
5/40/001	Sonstige Einrichtungen und Manahmen	19.512,44	0,00	19.512,44	0,00	19.512,44	373.754,48
6/10/231	Sonstige Einrichtungen und Manahmen	426,34	14.257,47	14.683,81	0,00	14.683,81	0,00
6/11/022	Gewerbepark Gradnerstrae	1.908,34	16.876,00	18.784,34	0,00	18.784,34	44.705,20
6/12/021	Sonstige Einrichtungen und Manahmen	468,53	11.218,98	11.687,51	0,00	11.687,51	44.875,93
6/13/019	Wirtschaftsfrderung	0,00	27.484,02	27.484,02	0,00	27.484,02	0,00
6/13/042	Sonstige Einrichtungen und Manahmen	18.160,16	351.848,19	370.008,35	0,00	370.008,35	181.313,52
6/15/120	Sonstige Einrichtungen und Manahmen	145,27	292,20	437,47	0,00	437,47	3.613,18
6/17/018	Sonstige Einrichtungen und Manahmen	975,85	36.825,45	37.801,30	0,00	37.801,30	186.668,05
6/17/020	Sonstige Einrichtungen und Manahmen	2.033,49	13.404,44	15.437,93	0,00	15.437,93	273.525,17
6/21/006	Sonstige Einrichtungen und Manahmen	1.179,44	8.465,15	9.644,59	0,00	9.644,59	99.445,79
6/21/007	Sonstige Einrichtungen und Manahmen	3.667,71	0,00	3.667,71	0,00	3.667,71	259.285,69
7/09/001	Sonstige Einrichtungen und Manahmen	1.446,26	0,00	1.446,26	0,00	1.446,26	153.370,36
	Summe Teilabschnitt	49.923,83	480.671,90	530.595,73	0,00	530.595,73	1.620.557,37
78906	Urban II - Grndungspaket Graz-West						
6/15/120	Urban II - Grndungspaket Graz-West	3.256,63	6.550,49	9.807,12	0,00	9.807,12	80.998,59
6/21/006	Urban II - Grndungspaket Graz-West	1.015,10	7.285,65	8.300,75	0,00	8.300,75	85.589,46
	Summe Teilabschnitt	4.271,73	13.836,14	18.107,87	0,00	18.107,87	166.588,05
78907	Urban II - Start-Up-Center						
6/15/120	Urban II - Start-Up-Center	916,09	1.842,65	2.758,74	0,00	2.758,74	22.784,87
6/21/006	Urban II - Start-Up-Center	931,01	6.682,13	7.613,14	0,00	7.613,14	78.499,50
	Summe Teilabschnitt	1.847,10	8.524,78	10.371,88	0,00	10.371,88	101.284,37

Wahrung: EUR

Seite: 37

TA DV-NR.	Bezeichnung	Zinsen und Nebenkosten	Tilgung	Insgesamt	Erstzute	Nettoaufwand	Schuldenstand 31.12.2014
78920	Creative Industries Styria GmbH						
5/40/001	Creative Industries Styria GmbH	18.251,10	0,00	18.251,10	0,00	18.251,10	349.593,90
6/21/007	Creative Industries Styria GmbH	4.526,54	0,00	4.526,54	0,00	4.526,54	320.000,00
7/09/001	Creative Industries Styria GmbH	5.561,09	0,00	5.561,09	0,00	5.561,09	589.731,75
	Summe Teilabschnitt	28.338,73	0,00	28.338,73	0,00	28.338,73	1.259.325,65
78930	Eco World Styria						
5/40/001	Eco World Styria	5.220,66	0,00	5.220,66	0,00	5.220,66	100.000,00
6/21/007	Eco World Styria	1.489,52	0,00	1.489,52	0,00	1.489,52	105.300,00
7/09/001	Eco World Styria	1.886,57	0,00	1.886,57	0,00	1.886,57	200.062,95
	Summe Teilabschnitt	8.596,75	0,00	8.596,75	0,00	8.596,75	405.362,95
80100	Liegenschaftsverwaltung						
6/11/043	Liegenschaftsverwaltung	47,81	294,56	342,37	0,00	342,37	1.325,51
6/12/021	Liegenschaftsverwaltung	10,18	243,82	254,00	0,00	254,00	975,30
6/13/164	Liegenschaftsverwaltung	53,48	4.280,49	4.333,97	0,00	4.333,97	8.619,70
6/17/018	Liegenschaftsverwaltung	22,33	842,56	864,89	0,00	864,89	4.270,92
	Summe Teilabschnitt	133,80	5.661,43	5.795,23	0,00	5.795,23	15.191,43
80110	Stadtische Werkstatten						
6/12/021	Stadtische Werkstatten	2,89	69,16	72,05	0,00	72,05	276,64
6/13/164	Stadtische Werkstatten	62,47	5.000,58	5.063,05	0,00	5.063,05	10.069,75
6/17/018	Stadtische Werkstatten	3,77	142,33	146,10	0,00	146,10	721,48
	Summe Teilabschnitt	69,13	5.212,07	5.281,20	0,00	5.281,20	11.067,87
81200	WC-Anlagen						
6/10/231	WC-Anlagen	155,78	5.209,46	5.365,24	0,00	5.365,24	0,00
6/11/042	WC-Anlagen	4.066,18	20.000,00	24.066,18	0,00	24.066,18	90.000,00
6/11/043	WC-Anlagen	373,35	2.300,00	2.673,35	0,00	2.673,35	10.350,00
6/13/042	WC-Anlagen	363,20	7.036,96	7.400,16	0,00	7.400,16	3.626,27
6/13/164	WC-Anlagen	97,74	7.823,76	7.921,50	0,00	7.921,50	15.754,84
6/17/017	WC-Anlagen	318,66	16.870,15	17.188,81	0,00	17.188,81	68.151,72
6/17/018	WC-Anlagen	269,17	10.157,64	10.426,81	0,00	10.426,81	51.489,03
7/09/001	WC-Anlagen	2.367,68	0,00	2.367,68	0,00	2.367,68	251.083,59
	Summe Teilabschnitt	8.011,76	69.397,97	77.409,73	0,00	77.409,73	490.455,45

Währung: EUR

Seite: 38

TA DV-NR.	Bezeichnung	Zinsen und Nebenkosten	Tilgung	Insgesamt	Ersätze	Nettoaufwand	Schuldenstand 31.12.2014
81500	Park- und Gartenanlagen						
5/40/001	Park- und Gartenanlagen	15.296,77	0,00	15.296,77	0,00	15.296,77	293.004,68
6/11/041	Park- und Gartenanlagen	496,53	12.753,33	13.249,86	0,00	13.249,86	63.766,67
6/11/043	Park- und Gartenanlagen	5.726,11	35.275,01	41.001,12	0,00	41.001,12	158.737,54
6/12/021	Park- und Gartenanlagen	14,74	353,04	367,78	0,00	367,78	1.412,16
6/13/019	Grünanlagen	0,00	66.504,54	66.504,54	0,00	66.504,54	0,00
6/13/042	Park- und Gartenanlagen	2.316,96	44.890,42	47.207,38	0,00	47.207,38	23.132,82
6/15/120	Park- und Gartenanlagen	286,04	575,35	861,39	0,00	861,39	7.114,36
6/17/017	Park- und Gartenanlagen	2.310,34	122.310,32	124.620,66	0,00	124.620,66	494.106,85
6/17/018	Park- und Gartenanlagen	1.004,70	37.914,25	38.918,95	0,00	38.918,95	192.187,16
6/21/006	Park- und Gartenanlagen	645,22	4.630,91	5.276,13	0,00	5.276,13	54.402,36
6/21/007	Park- und Gartenanlagen	4.953,15	0,00	4.953,15	0,00	4.953,15	350.158,94
7/09/001	Park- und Gartenanlagen	11.020,86	0,00	11.020,86	0,00	11.020,86	1.168.719,56
	Summe Teilabschnitt	44.071,42	325.207,17	369.278,59	0,00	369.278,59	2.806.743,10
81510	Kinderspielplätze						
6/17/017	Kinderspielplätze	300,61	15.914,43	16.215,04	0,00	16.215,04	64.290,79
6/17/018	Kinderspielplätze	296,93	11.205,14	11.502,07	0,00	11.502,07	56.798,81
	Summe Teilabschnitt	597,54	27.119,57	27.717,11	0,00	27.717,11	121.089,60
81600	Straßenbeleuchtung						
5/40/001	Straßenbeleuchtung	19.961,16	0,00	19.961,16	0,00	19.961,16	382.349,54
6/10/231	Straßenbeleuchtung	8.526,75	285.149,38	293.676,13	0,00	293.676,13	0,00
6/11/041	Straßenbeleuchtung	3.154,90	81.033,33	84.188,23	0,00	84.188,23	405.166,67
6/11/042	Straßenbeleuchtung	9.487,73	46.666,67	56.154,40	0,00	56.154,40	209.999,98
6/11/043	Straßenbeleuchtung	3.403,11	20.964,41	24.367,52	0,00	24.367,52	94.339,83
6/12/021	Straßenbeleuchtung	5,84	139,80	145,64	0,00	145,64	559,20
6/13/042	Straßenbeleuchtung	7.822,84	151.565,38	159.388,22	0,00	159.388,22	78.104,29
6/13/164	Straßenbeleuchtung	234,90	18.802,17	19.037,07	0,00	19.037,07	37.862,24
6/15/120	Straßenbeleuchtung	12.300,53	24.741,69	37.042,22	0,00	37.042,22	305.937,92
6/17/017	Straßenbeleuchtung	426,36	22.571,79	22.998,15	0,00	22.998,15	91.185,09
6/17/018	Straßenbeleuchtung	177,16	6.685,52	6.862,68	0,00	6.862,68	33.888,88
6/17/020	Straßenbeleuchtung	2.483,89	16.373,38	18.857,27	0,00	18.857,27	334.108,19
6/21/004	Straßenbeleuchtung	1.899,28	21.711,90	23.611,18	0,00	23.611,18	90.783,17
6/21/006	Straßenbeleuchtung	3.122,44	22.410,66	25.533,10	0,00	25.533,10	263.273,03
6/21/007	Straßenbeleuchtung	2.838,66	0,00	2.838,66	0,00	2.838,66	200.676,39
7/09/001	Straßenbeleuchtung	15.930,43	0,00	15.930,43	0,00	15.930,43	1.689.360,10
	Summe Teilabschnitt	91.775,98	718.816,08	810.592,06	0,00	810.592,06	4.217.594,52

Wahrung: EUR

Seite: 39

TA DV-NR.	Bezeichnung	Zinsen und Nebenkosten	Tilgung	Insgesamt	Erstzute	Nettoaufwand	Schuldenstand 31.12.2014
82000	Werkstttenbetrieb						
6/10/231	Straenreinigung	623,11	20.837,84	21.460,95	0,00	21.460,95	0,00
6/11/044	Werkstttenbetrieb	4.851,87	253.333,34	258.185,21	0,00	258.185,21	1.393.333,30
6/11/045	Werkstttenbetrieb	39.058,54	153.333,33	192.391,87	0,00	192.391,87	843.333,35
6/12/021	Werksttten	205,53	4.921,49	5.127,02	0,00	5.127,02	19.685,94
6/12/021	Werkstttenbetrieb	2.124,43	50.869,23	52.993,66	0,00	52.993,66	203.476,92
6/13/019	Mhlentsorgung	0,00	110.275,39	110.275,39	0,00	110.275,39	0,00
6/13/019	Straenreinigung	0,00	19.001,30	19.001,30	0,00	19.001,30	0,00
6/13/019	Fuhrpark	0,00	12.893,74	12.893,74	0,00	12.893,74	0,00
6/13/042	Mhlentsorgung	55,88	1.082,61	1.138,49	0,00	1.138,49	557,89
6/13/042	Straenreinigung	1.088,21	21.083,83	22.172,04	0,00	22.172,04	10.864,86
6/13/042	Werkstttenbetrieb	377,17	7.307,62	7.684,79	0,00	7.684,79	3.765,74
6/13/164	Werksttten	114,24	9.143,91	9.258,15	0,00	9.258,15	18.413,25
6/13/164	Mhlentsorgung	103,17	8.258,10	8.361,27	0,00	8.361,27	16.629,47
6/15/120	Werkstttenbetrieb	7.461,14	15.007,57	22.468,71	0,00	22.468,71	185.572,85
6/17/017	Straenreinigung	191,77	10.152,46	10.344,23	0,00	10.344,23	41.013,71
6/17/017	Werksttten	263,92	13.971,99	14.235,91	0,00	14.235,91	56.443,77
6/17/017	Fuhrpark	135,35	7.165,40	7.300,75	0,00	7.300,75	28.946,63
6/17/017	Mhlentsorgung	260,81	13.807,31	14.068,12	0,00	14.068,12	55.778,51
6/17/018	Werksttten	184,31	6.955,34	7.139,65	0,00	7.139,65	35.256,59
6/17/018	Mhlentsorgung	305,48	11.528,05	11.833,53	0,00	11.833,53	58.435,66
6/22/005	K glerweg BA 10(4/05/015)	3.620,37	83.555,59	87.175,96	0,00	87.175,96	299.096,28
	Summe Teilabschnitt	61.025,30	834.485,44	895.510,74	0,00	895.510,74	3.270.604,72
82800	Sonstige Mrkte						
6/10/231	Sonstige Mrkte	155,78	5.209,46	5.365,24	0,00	5.365,24	0,00
6/13/019	Marktangelegenheiten	0,00	1.357,24	1.357,24	0,00	1.357,24	0,00
6/17/018	Sonstige Mrkte	114,64	4.326,22	4.440,86	0,00	4.440,86	21.929,60
7/09/001	Sonstige Mrkte	1.962,69	0,00	1.962,69	0,00	1.962,69	208.136,10
	Summe Teilabschnitt	2.233,11	10.892,92	13.126,03	0,00	13.126,03	230.065,70
83100	Freibder						
6/10/231	Freibder	409,94	13.709,10	14.119,04	0,00	14.119,04	0,00
6/15/120	Freibder	9.607,11	19.324,06	28.931,17	0,00	28.931,17	238.947,44
6/21/007	Freibder	61.320,50	0,00	61.320,50	0,00	61.320,50	4.335.000,00
	Summe Teilabschnitt	71.337,55	33.033,16	104.370,71	0,00	104.370,71	4.573.947,44

Wahrung: EUR

Seite: 40

TA DV-NR.	Bezeichnung	Zinsen und Nebenkosten	Tilgung	Insgesamt	Ersatze	Nettoaufwand	Schuldenstand 31.12.2014
83101	Bad zur Sonne						
6/12/022	Bad zur Sonne	25.217,27	309.920,72	335.137,99	0,00	335.137,99	2.634.326,13
6/12/022-01	Bad zur Sonne	25.947,60	0,00	25.947,60	0,00	25.947,60	2.970.000,00
	Summe Teilabschnitt	51.164,87	309.920,72	361.085,59	0,00	361.085,59	5.604.326,13
83300	Hallen-Freibad Eggenberg						
6/13/019	Bad Eggenberg	0,00	28.162,64	28.162,64	0,00	28.162,64	0,00
6/13/042	Hallen-Freibad Eggenberg	2.751,96	53.318,53	56.070,49	0,00	56.070,49	27.475,97
	Summe Teilabschnitt	2.751,96	81.481,17	84.233,13	0,00	84.233,13	27.475,97
83500	Volksbader						
6/12/021	Volksbader	114,16	2.733,62	2.847,78	0,00	2.847,78	10.934,47
6/13/042	Volksbader	810,22	15.697,84	16.508,06	0,00	16.508,06	8.089,37
	Summe Teilabschnitt	924,38	18.431,46	19.355,84	0,00	19.355,84	19.023,84
84000	Grundbesitz- Abteilung fur Immobilien						
5/40/001	Grundbesitz- Abteilung fur Immobilien	5.054,25	0,00	5.054,25	0,00	5.054,25	96.812,52
5/40/002	Grundbesitz- Abteilung fur Immobilien	61.751,25	0,00	61.751,25	0,00	61.751,25	5.000.000,00
5/40/003	Grundbesitz- Abteilung fur Immobilien	169.829,91	0,00	169.829,91	0,00	169.829,91	11.000.000,00
6/10/231	Grundbesitz- Abteilung fur Immobilien	1.574,17	52.642,96	54.217,13	0,00	54.217,13	0,00
6/11/041	Grundbesitz- Abteilung fur Immobilien	445,64	11.446,66	11.892,30	0,00	11.892,30	57.233,34
6/11/043	Grundbesitz- Abteilung fur Immobilien	17.408,83	107.244,94	124.653,77	0,00	124.653,77	482.602,21
6/12/021	Grundbesitz- Abteilung fur Immobilien	6.286,69	150.534,02	156.820,71	0,00	156.820,71	602.136,07
6/13/019	Granflachen	0,00	12.215,12	12.215,12	0,00	12.215,12	0,00
6/15/120	Grundbesitz- Abteilung fur Immobilien	3.717,67	7.477,84	11.195,51	0,00	11.195,51	92.465,61
6/17/017	Grundbesitz- Abteilung fur Immobilien	1.693,95	89.678,47	91.372,42	0,00	91.372,42	362.281,33
6/17/018	Grundbesitz- Abteilung fur Immobilien	7.852,82	296.341,64	304.194,46	0,00	304.194,46	1.502.154,58
6/17/020	Grundbesitz- Abteilung fur Immobilien	30,31	199,78	230,09	0,00	230,09	4.076,72
6/21/006	Grundbesitz- Abteilung fur Immobilien	15.818,27	113.532,17	129.350,44	0,00	129.350,44	1.333.738,49
6/21/007	Grundbesitz- Abteilung fur Immobilien	68,68	0,00	68,68	0,00	68,68	4.855,31
7/09/001	Grundbesitz- Abteilung fur Immobilien	22.718,81	0,00	22.718,81	0,00	22.718,81	2.409.240,72
	Summe Teilabschnitt	314.251,25	841.313,60	1.155.564,85	0,00	1.155.564,85	22.947.596,90

Währung: EUR

Seite: 41

TA DV-NR.	Bezeichnung	Zinsen und Nebenkosten	Tilgung	Insgesamt	Ersätze	Nettoaufwand	Schuldenstand 31.12.2014
84010	Grundbesitz-Liegenschaftsverwaltung						
5/40/001	Grundbesitz-Liegenschaftsverwaltung	5.837,59	0,00	5.837,59	0,00	5.837,59	111.817,09
6/17/020	Grundbesitz-Liegenschaftsverwaltung	2.407,56	15.870,23	18.277,79	0,00	18.277,79	323.841,04
6/21/006	Grundbesitz-Liegenschaftsverwaltung	2.958,56	21.234,44	24.193,00	0,00	24.193,00	249.455,21
6/21/007	Grundbesitz-Liegenschaftsverwaltung	6.856,07	0,00	6.856,07	0,00	6.856,07	484.684,22
7/09/001	Grundbesitz-Liegenschaftsverwaltung	1.843,44	0,00	1.843,44	0,00	1.843,44	195.490,15
	Summe Teilabschnitt	19.903,22	37.104,67	57.007,89	0,00	57.007,89	1.365.287,71
84200	Waldbesitz						
6/12/021	Waldbesitz	2,52	60,28	62,80	0,00	62,80	241,12
6/17/018	Waldbesitz	17,54	661,98	679,52	0,00	679,52	3.355,55
	Summe Teilabschnitt	20,06	722,26	742,32	0,00	742,32	3.596,67

Wahrung: EUR

Seite: 42

TA DV-NR.	Bezeichnung	Zinsen und Nebenkosten	Tilgung	Insgesamt	Erstzute	Nettoaufwand	Schuldenstand 31.12.2014
85100	Abwasserbeseitigung						
1/04/046	Klanwerk, BA 40	7.124,33	133.511,27	140.635,60	0,00	140.635,60	612.216,63
6/11/028	Kanal berg-Steinberg, BA 22	45.768,97	69.463,43	115.232,40	0,00	115.232,40	863.067,35
6/11/029	Schckelbach, BA 18	57.035,70	68.747,32	125.783,02	0,00	125.783,02	948.824,40
6/11/032	Kanalbauprogramm 97	99.555,07	119.997,59	219.552,66	0,00	219.552,66	1.656.160,49
6/11/033-01	Rudersdorfer Au, BA 11, Kond.01	7.173,03	34.921,71	42.094,74	0,00	42.094,74	608.534,64
6/11/033-02	Rudersdorfer Au, BA 11, Kond.02	4.988,94	71.820,18	76.809,12	0,00	76.809,12	446.214,79
6/11/033-03	Rudersdorf Au, BA 11, Kond.03	11.328,70	79.025,18	90.353,88	0,00	90.353,88	508.458,42
6/11/034-01	Andritzbach BA 12, Kond.01	701,05	8.195,73	8.896,78	0,00	8.896,78	64.130,09
6/11/034-02	Andritzbach BA 12, Kond. 02	2.548,98	12.806,88	15.355,86	0,00	15.355,86	245.962,65
6/11/034-03	Andritzbach BA 12, Kond. 03	11.780,68	66.224,44	78.005,12	0,00	78.005,12	540.762,40
6/11/035	St. Peter II, BA 14	31.509,33	93.860,19	125.369,52	0,00	125.369,52	982.407,89
6/11/037	Kerschhoferweg, BA 30	2.869,17	13.365,78	16.234,95	0,00	16.234,95	236.334,47
6/11/038	Hochsteingasse, BA 20	1.144,94	5.706,08	6.851,02	0,00	6.851,02	94.026,49
6/11/039	Hohenrain-Savenauweg, BA 26	2.225,79	11.092,72	13.318,51	0,00	13.318,51	182.789,13
6/11/040	Kanalnetz Anpassung, BA 101	856,66	4.585,97	5.442,63	0,00	5.442,63	70.112,07
6/11/045	Abwasserbeseitigung	5.374,31	21.098,08	26.472,39	0,00	26.472,39	116.039,44
6/12/011	Umschuldung 4/04/013	649,02	35.570,51	36.219,53	0,00	36.219,53	0,00
6/12/012	Umschuldung 4/04/013	2.013,29	49.393,43	51.406,72	0,00	51.406,72	151.171,25
6/12/013	Umschuldung 4/05/009	73,77	7.376,58	7.450,35	0,00	7.450,35	0,00
6/12/014	Rudersdorfer Au, BA 36	3.335,06	51.886,53	55.221,59	0,00	55.221,59	348.320,40
6/12/015	Neuericht. Kanalbetrieb, BA 50	2.392,66	49.701,58	52.094,24	0,00	52.094,24	585.435,63
6/12/016	Kanalsan. Lendplatz, BA 61	9.757,66	9.581,08	19.338,74	0,00	19.338,74	153.485,28
6/12/018	ABA Baulos 1999, BA 99	8.311,13	137.158,32	145.469,45	0,00	145.469,45	1.978.569,91
6/12/019	Klanwerk Gssendorf, BA 41	35.221,76	478.478,42	513.700,18	0,00	513.700,18	7.937.235,41
6/12/021	Abwasserbeseitigung	1.117,02	26.746,92	27.863,94	0,00	27.863,94	106.987,67
6/13/019	Kanalbau	0,00	9.161,34	9.161,34	0,00	9.161,34	0,00
6/13/042	Abwasserbeseitigung	558,77	10.826,10	11.384,87	0,00	11.384,87	5.578,88
6/13/159	Kanal Stiftingtal BA 29	9.805,63	80.931,88	90.737,51	0,00	90.737,51	944.192,89
6/13/160	Kanal Gsting-Algersd. BA 25	7.488,35	56.679,88	64.168,23	0,00	64.168,23	724.953,01
6/13/187	Schhaugasse, BA 64	399,94	5.982,41	6.382,35	0,00	6.382,35	80.392,88
6/13/191	Mariatrost-Flling, BA 23	1.694,56	22.768,74	24.463,30	0,00	24.463,30	342.497,55
6/13/192	Burgfriedweg, BA 27	933,17	12.538,40	13.471,57	0,00	13.471,57	188.608,22
6/13/193	Einhofweg, BA 32	1.276,72	17.154,53	18.431,25	0,00	18.431,25	258.046,08
6/15/120	Abwasserbeseitigung	850,83	1.711,39	2.562,22	0,00	2.562,22	21.161,77
6/17/005	Stufenbach, BA 13	10.276,09	75.440,50	85.716,59	0,00	85.716,59	805.590,82
6/17/008	Katzelbach-Kehlberg, BA 17	3.684,92	84.063,24	87.748,16	0,00	87.748,16	859.295,24
6/17/009	Gabriachbach, BA 21	3.948,19	90.068,95	94.017,14	0,00	94.017,14	920.685,71
6/17/011	Umschuld. 4/05/006 (Kond.02)	9.941,91	131.533,21	141.475,12	0,00	141.475,12	887.704,75
6/17/012	Umschuld. 4/05/008 (Kond.01)	22.058,98	277.660,24	299.719,22	0,00	299.719,22	718.813,41
6/17/013	Umschuld. 4/05/008 (Kond. 02)	3.316,02	66.414,54	69.730,56	0,00	69.730,56	168.963,96

Währung: EUR

Seite: 43

TA		Zinsen und					Schuldenstand
DV-NR.	Bezeichnung	Nebenkosten	Tilgung	Insgesamt	Ersätze	Nettoaufwand	31.12.2014
6/17/015	Kanal Sporgasse, BA 37	4.414,38	7.258,26	11.672,64	0,00	11.672,64	88.658,66
6/17/016	Kanal Stufenbach II, BA 38	12.715,77	18.576,85	31.292,62	0,00	31.292,62	257.138,89
6/17/018	Abwasserbeseitigung	404,53	15.265,76	15.670,29	0,00	15.670,29	77.382,09
6/20/054	Kanal Griesplatz, BA 62	317,29	5.594,22	5.911,51	0,00	5.911,51	71.924,90
6/21/006	Abwasserbeseitigung	2.025,74	14.539,28	16.565,02	0,00	16.565,02	170.802,69
	Summe Teilabschnitt	450.968,81	2.664.485,64	3.115.454,45	0,00	3.115.454,45	27.029.639,30

Wahrung: EUR

Seite: 44

TA DV-NR.	Bezeichnung	Zinsen und Nebenkosten	Tilgung	Insgesamt	Ersatze	Nettoaufwand	Schuldenstand 31.12.2014
85300	Wohn- und Geschftsgebude						
1/03/024	Weioenhofg. 3-7	1.607,70	31.131,42	32.739,12	0,00	32.739,12	298.181,24
1/03/025	Lendplatz 21,  WG	3.269,40	91.330,16	94.599,56	0,00	94.599,56	585.354,37
1/03/027*	Reinerhof II,  WG	0,00	0,00	0,00	0,00	0,00	79.292,10
1/03/034	Mauergasse 37-41	2.068,92	33.290,04	35.358,96	0,00	35.358,96	388.806,85
1/03/035*	Ekkeh.Hauer-Str. 16 (Kienzl)	0,00	0,00	0,00	0,00	0,00	106.697,12
1/03/036*	Ekkeh.Hauer-Str. 20 (Kienzl)	0,00	0,00	0,00	0,00	0,00	104.038,98
1/03/037*	Ekkeh.Hauer-Str.22 (Kienzl)	0,00	0,00	0,00	0,00	0,00	95.114,62
1/03/038*	Ekkeh.Hauer-Str.24 (Kienzl)	0,00	0,00	0,00	0,00	0,00	106.901,35
1/03/039*	Ekkeh.Hauer-Str.27 (Kienzl)	0,00	0,00	0,00	0,00	0,00	88.748,25
1/03/040*	Ekkeh.Hauer-Str.29 (Kienzl)	0,00	0,00	0,00	0,00	0,00	102.586,02
1/03/041*	Ekkeh.Hauer-Str. 4 (Kienzl)	0,00	0,00	0,00	0,00	0,00	106.912,81
1/03/042*	Ekkeh.Hauer-Str. 8 (Kienzl)	0,00	0,00	0,00	0,00	0,00	107.299,30
1/03/043*	Ekkeh.Hauer-Str.10 (Kienzl)	0,00	0,00	0,00	0,00	0,00	105.697,26
1/03/044*	Ekkeh.Hauer-Str.12 (Kienzl)	0,00	0,00	0,00	0,00	0,00	94.424,91
1/03/045*	Ekkeh.Hauer-Str.14 (Kienzl)	0,00	0,00	0,00	0,00	0,00	79.395,12
1/03/046*	Straogangerstr.212 (Kienzl)	0,00	0,00	0,00	0,00	0,00	105.147,04
1/03/047*	Ekkeh.Hauer-Str.5 (Kienzl)	0,00	0,00	0,00	0,00	0,00	106.659,93
1/03/048*	Ekkeh.Hauer-Str.7 (Kienzl)	0,00	0,00	0,00	0,00	0,00	105.441,29
1/03/049*	Ekkeh.Hauer-Str.9 (Kienzl)	0,00	0,00	0,00	0,00	0,00	101.448,31
1/03/050*	Ekkeh.Hauer-Str.11 (Kienzl)	0,00	0,00	0,00	0,00	0,00	105.545,97
1/03/051*	Ekkeh.Hauer-Str.15 (Kienzl)	0,00	0,00	0,00	0,00	0,00	107.199,44
1/03/052*	Straogangerstr.238 (Kienzl)	0,00	0,00	0,00	0,00	0,00	102.983,99
1/03/114	Mauergasse 33	888,73	13.353,19	14.241,92	0,00	14.241,92	167.729,04
1/03/115	Mauerg.35,Triester44,46,48,50	7.556,77	92.977,42	100.534,19	0,00	100.534,19	1.438.803,12
1/03/117	Bahnhofgartel 21	1.721,63	21.219,55	22.941,18	0,00	22.941,18	327.769,20
1/03/121	Frobelgasse 25	1.920,53	20.113,97	22.034,50	0,00	22.034,50	369.015,04
1/03/133	Hackhergasse 32	3.235,16	34.058,96	37.294,12	0,00	37.294,12	621.477,83
1/03/157	Hackhergasse 32 (Nachfrord.)	569,43	6.017,61	6.587,04	0,00	6.587,04	109.370,08
1/03/160*	Fasangartengasse 26/1	1,65	658,47	660,12	0,00	660,12	0,00
1/03/161*	Heckenweg 6/2	0,73	290,22	290,95	0,00	290,95	0,00
1/03/162*	Triesterstrae 87/6	1,53	610,45	611,98	0,00	611,98	0,00
1/03/163*	Schauggasse 116/13	2,19	876,36	878,55	0,00	878,55	0,00
1/03/164	Triesterstrae 52	1.376,61	14.521,91	15.898,52	0,00	15.898,52	264.426,43
1/03/165	Triesterstrae 54	1.362,57	14.381,31	15.743,88	0,00	15.743,88	261.723,85
1/03/166	Triesterstrae 56	1.435,66	14.675,06	16.110,72	0,00	16.110,72	276.122,33
1/03/167	Triesterstrae 58	1.518,03	15.516,65	17.034,68	0,00	17.034,68	291.962,38
1/03/168	Mauergasse 37	260,06	2.646,18	2.906,24	0,00	2.906,24	50.026,34
1/03/169	Mauergasse 39	1.228,05	12.553,83	13.781,88	0,00	13.781,88	236.189,71
1/03/170	Mauergasse 33 (Nachfrord.)	169,56	1.778,92	1.948,48	0,00	1.948,48	32.578,28
1/03/171*	Ekkehard Hauer-Strae 25	0,00	0,00	0,00	0,00	0,00	93.483,84

Wahrung: EUR

Seite: 45

TA		Zinsen und					Schuldenstand
DV-NR.	Bezeichnung	Nebenkosten	Tilgung	Insgesamt	Erstzute	Nettoaufwand	31.12.2014
1/03/172*	Fasangartengasse 26/4	1,89	758,21	760,10	0,00	760,10	0,00
1/03/173*	Hermann L hs-Gasse 16/II/8	1,89	755,84	757,73	0,00	757,73	0,00
1/03/174*	Hermann L hs-Gasse 31/I/5	1,78	711,03	712,81	0,00	712,81	0,00
1/03/175*	Triesterstrae 103/3	1,55	619,11	620,66	0,00	620,66	0,00
1/03/176*	Radegunderstrae 32/15	6,57	1.750,57	1.757,14	0,00	1.757,14	0,00
1/03/177*	Triesterstrae 83/10	5,25	1.400,50	1.405,75	0,00	1.405,75	0,00
1/03/178*	Radegunderstrae 32/13	6,57	1.750,57	1.757,14	0,00	1.757,14	0,00
1/03/179*	Schnhaugasse 120/1	5,25	1.400,50	1.405,75	0,00	1.405,75	0,00
1/03/180*	Schnhaugasse 122/15	6,57	1.750,57	1.757,14	0,00	1.757,14	0,00
1/03/181	Mauergasse 35, Triester 44-50	254,86	2.599,14	2.854,00	0,00	2.854,00	49.022,86
1/03/182*	Radegunderstrae 32/11	7,44	1.984,05	1.991,49	0,00	1.991,49	0,00
1/03/183*	Eggenbergerstrae 18	5,25	1.400,49	1.405,74	0,00	1.405,74	0,00
1/03/184*	Neuholdaugasse 69/10	6,72	1.791,72	1.798,44	0,00	1.798,44	0,00
1/03/185*	Neuholdaugasse 75/16	6,05	1.612,47	1.618,52	0,00	1.618,52	0,00
1/03/186*	Grazbachgasse 66/8	5,72	1.523,49	1.529,21	0,00	1.529,21	0,00
1/03/187*	Eggenberger Gartel 10/1	4,50	1.202,04	1.206,54	0,00	1.206,54	0,00
1/03/188*	Hermann L hs-Gasse 24/2	6,29	1.676,98	1.683,27	0,00	1.683,27	0,00
1/03/189	Mittelstrae 24a	750,93	7.265,87	8.016,80	0,00	8.016,80	144.735,39
1/03/190*	Neuholdaugasse 69/12	7,10	1.893,04	1.900,14	0,00	1.900,14	0,00
1/03/191*	Schnhaugartel 58/6	7,20	1.918,80	1.926,00	0,00	1.926,00	0,00
1/03/192*	Schnhaugartel 58/11	6,75	1.799,11	1.805,86	0,00	1.805,86	0,00
1/03/193*	Straogangerstrae 252	0,00	0,00	0,00	0,00	0,00	90.420,02
1/03/194*	Straogangerstrae 262	0,00	0,00	0,00	0,00	0,00	92.345,56
1/03/195*	Ekkehard Hauer-Strae 9	0,00	0,00	0,00	0,00	0,00	88.185,74
1/03/196*	Ekkehard Hauer-Strae 13	0,00	0,00	0,00	0,00	0,00	90.624,90
1/03/197*	Ekkehard Hauer-Strae 21	0,00	0,00	0,00	0,00	0,00	94.353,00
1/03/198*	Faunastrae 62 - 70	137,92	36.763,43	36.901,35	0,00	36.901,35	0,00
1/03/199*	Schnhaugasse 122, Top 4	5,28	1.407,51	1.412,79	0,00	1.412,79	0,00
1/03/200*	Gabelsbergerstrae 5, Top 3	7,08	1.889,72	1.896,80	0,00	1.896,80	0,00
1/03/201*	Gabelsbergerstrae 5, Top 11	8,93	2.379,59	2.388,52	0,00	2.388,52	0,00
1/03/202*	Neuholdaugasse 73/7	13,18	2.105,20	2.118,38	0,00	2.118,38	1.056,54
1/03/203*	Neuholdaugasse 69/13	10,97	1.752,67	1.763,64	0,00	1.763,64	879,65
1/03/204*	Schnhaugasse 120/14	10,74	1.715,78	1.726,52	0,00	1.726,52	861,07
1/03/205	Vinzenz Muchitsch-Strae 15	1.138,21	11.321,67	12.459,88	0,00	12.459,88	219.147,98
1/03/206	Vinzenz Muchitsch-Strae 17	1.706,31	16.970,25	18.676,56	0,00	18.676,56	328.529,25
1/03/207	Vinzenz Muchitsch-Strae 19	2.731,36	26.434,68	29.166,04	0,00	29.166,04	526.437,60
1/03/208	Vinzenz Muchitsch-Strae 21	2.238,77	21.667,35	23.906,12	0,00	23.906,12	431.497,69
1/03/209*	Schnhaugasse 122/6	12,19	1.948,05	1.960,24	0,00	1.960,24	977,65
1/03/210*	Schnhaugasse 122/11	11,92	1.903,68	1.915,60	0,00	1.915,60	955,39
1/03/211*	Schnhaugasse 116/2	12,12	1.936,64	1.948,76	0,00	1.948,76	971,92
1/03/212*	Triesterstrae 87/3	10,82	1.729,42	1.740,24	0,00	1.740,24	867,91
1/03/213*	Triesterstrae 91/4	11,17	1.784,23	1.795,40	0,00	1.795,40	895,43

Währung: EUR

Seite: 46

TA DV-NR.	Bezeichnung	Zinsen und Nebenkosten	Tilgung	Insgesamt	Erstzute	Nettoaufwand	Schuldenstand 31.12.2014
1/03/214*	Triesterstraße 99/14	7,77	1.242,19	1.249,96	0,00	1.249,96	623,42
1/03/215*	Triesterstraße 93/16	10,15	1.622,05	1.632,20	0,00	1.632,20	814,07
1/03/216*	Fasangartengasse 17/4	10,27	1.639,99	1.650,26	0,00	1.650,26	823,06
1/03/217*	Auf der Tündelwiese 22/9	10,22	1.632,54	1.642,76	0,00	1.642,76	819,34
1/03/218*	Schönaugasse 118/10	12,21	1.950,71	1.962,92	0,00	1.962,92	979,02
1/03/219*	Schönaugasse 118/15	11,89	1.898,91	1.910,80	0,00	1.910,80	953,00
1/03/220*	Karl Morre-Straße 66	76,55	12.227,21	12.303,76	0,00	12.303,76	6.136,56
1/03/221*	Hermann Løhs-Gasse 36/1	12,55	1.430,01	1.442,56	0,00	1.442,56	1.437,13
1/03/222*	Radegunder Straße 32/5	23,10	2.632,40	2.655,50	0,00	2.655,50	2.645,58
1/03/223*	Neuholdaugasse 69/5	14,68	1.672,58	1.687,26	0,00	1.687,26	1.681,00
1/03/224*	Neuholdaugasse 73/6	17,27	1.967,81	1.985,08	0,00	1.985,08	1.977,62
1/03/225*	Bahnhofgärtel 65	71,74	8.173,82	8.245,56	0,00	8.245,56	8.214,68
1/03/226*	Fichtestraße 69	215,47	24.550,23	24.765,70	0,00	24.765,70	24.673,10
1/03/227*	Eggenbergerstraße 18/10	19,56	2.229,44	2.249,00	0,00	2.249,00	2.240,58
1/03/228*	Neuholdaugasse 71/2/10	17,95	2.045,37	2.063,32	0,00	2.063,32	2.055,59
1/03/229*	Dominikanergasse 1	10,34	1.178,22	1.188,56	0,00	1.188,56	1.184,16
1/03/230*	Kremserhäuse, Am Grananger	59,91	6.826,15	6.886,06	0,00	6.886,06	6.860,26
1/03/231*	Neuholdaugasse 77, 79, 81	80,91	9.218,49	9.299,40	0,00	9.299,40	9.264,64
1/03/232*	Monsbergergasse 2+4	40,64	4.629,68	4.670,32	0,00	4.670,32	4.652,89
1/03/233*	Zeillergasse 89/22	4,45	507,49	511,94	0,00	511,94	510,05
1/03/234*	Ekkehard Hauer-Straße 3	0,00	0,00	0,00	0,00	0,00	75.013,60
1/03/235	Mauergasse 37	6,56	63,44	70,00	0,00	70,00	1.263,05
1/03/236	Mauergasse 39	135,60	1.312,84	1.448,44	0,00	1.448,44	26.136,05
1/03/237	Moserhofgasse 17	3.069,91	28.219,81	31.289,72	0,00	31.289,72	592.808,84
1/03/238*	Triester Str. 85/6	16,22	1.848,42	1.864,64	0,00	1.864,64	1.857,67
1/03/239*	Triester Str. 87/10	13,54	1.542,88	1.556,42	0,00	1.556,42	1.550,59
1/03/240*	Triester Str. 95/13	13,61	1.550,79	1.564,40	0,00	1.564,40	1.558,53
1/03/241*	Hermann-Løhs-G. 16/2	22,76	2.593,62	2.616,38	0,00	2.616,38	2.606,60
1/03/242*	Hermann-Løhs-G. 18/5	16,41	1.870,37	1.886,78	0,00	1.886,78	1.879,75
1/03/243*	Fasangarteng. 19/1	22,78	2.595,46	2.618,24	0,00	2.618,24	2.608,47
1/03/244*	Neuholdaug. 75/6	17,37	1.979,63	1.997,00	0,00	1.997,00	1.989,54
1/03/245*	Ekkehard-Hauerstraße 17	0,00	0,00	0,00	0,00	0,00	77.955,70
1/03/246*	Neuholdaugasse 69/7	20,31	1.797,83	1.818,14	0,00	1.818,14	2.713,61
1/03/247	Vinzenz-Muchitsch-Straße 23	2.858,91	26.265,17	29.124,08	0,00	29.124,08	552.076,82
1/03/248	Vinzenz-Muchitsch-Straße 25	1.791,93	16.896,95	18.688,88	0,00	18.688,88	345.707,24
1/03/249	Vinzenz-Muchitsch-Straße 27	1.554,58	14.658,90	16.213,48	0,00	16.213,48	299.917,25
1/03/250	Weißenhofgasse 12	1.412,40	12.977,36	14.389,76	0,00	14.389,76	272.741,67
1/03/251	Weißenhofgasse 10	2.077,09	19.086,47	21.163,56	0,00	21.163,56	401.097,16
1/03/252*	Fichtestraße 69/17	3,17	280,23	283,40	0,00	283,40	422,93
1/03/253*	Triesterstraße 99/8	27,28	2.414,30	2.441,58	0,00	2.441,58	3.644,16
1/03/254*	Triesterstraße 105/4	27,05	2.394,15	2.421,20	0,00	2.421,20	3.613,72
1/03/255*	Fasangartengasse 26/6	24,39	2.158,77	2.183,16	0,00	2.183,16	3.258,41

Wahrung: EUR

Seite: 47

TA DV -NR.	Bezeichnung	Zinsen und Nebenkosten	Tilgung	Insgesamt	Erstzute	Nettoaufwand	Schuldenstand 31.12.2014
1/03/256*	Schauggasse 116/8	20,05	1.774,65	1.794,70	0,00	1.794,70	2.678,62
1/03/257*	Triesterstrae 99/4	29,93	2.648,77	2.678,70	0,00	2.678,70	3.998,04
1/03/258*	Hermann-Lhs-Gasse 20/8	29,57	2.617,95	2.647,52	0,00	2.647,52	3.951,53
1/03/259*	Hermann-Lhs-Gasse 20/8	21,01	1.859,57	1.880,58	0,00	1.880,58	2.806,77
1/03/260*	Eggenbergerstr. 18/2	30,63	2.711,09	2.741,72	0,00	2.741,72	4.092,13
1/03/261*	Schauggartel 48/8	20,12	1.781,14	1.801,26	0,00	1.801,26	2.688,41
1/03/262*	Gleisdorfgasse 10/7	36,54	3.234,94	3.271,48	0,00	3.271,48	4.880,67
1/03/263*	Neuholdaugasse 75/9	30,58	2.211,98	2.242,56	0,00	2.242,56	4.457,21
1/03/264*	Triesterstr. 105/1	32,78	2.371,08	2.403,86	0,00	2.403,86	4.777,80
1/03/265*	Neuholdaugasse 69/2	27,72	2.004,68	2.032,40	0,00	2.032,40	4.039,51
1/03/266*	Schauggasse 116/6	25,57	1.850,09	1.875,66	0,00	1.875,66	3.727,96
1/03/267*	Kalvariengartel 3	246,89	17.856,17	18.103,06	0,00	18.103,06	35.980,93
1/03/268*	Kalvariengartel 5	144,02	10.416,12	10.560,14	0,00	10.560,14	20.988,96
1/03/269*	Kalvariengartel 7	202,20	14.624,24	14.826,44	0,00	14.826,44	29.468,44
1/03/270	Mittelstrae 24 a NF	74,98	688,62	763,60	0,00	763,60	14.478,89
1/03/271	Bahnhofartel 21 NF	193,33	1.775,63	1.968,96	0,00	1.968,96	37.334,26
1/03/272*	Schauggasse 120/11	26,46	1.913,74	1.940,20	0,00	1.940,20	3.856,28
1/03/273*	Schauggasse 120/13	24,67	1.783,85	1.808,52	0,00	1.808,52	3.594,51
1/03/274*	Hermann-Lhsgasse 26/4	25,05	1.811,83	1.836,88	0,00	1.836,88	3.650,87
1/03/275*	Hermann-Lhsgasse 26/1	22,16	1.603,26	1.625,42	0,00	1.625,42	3.230,62
1/03/276*	Grazbachgasse 68/6	19,88	1.438,60	1.458,48	0,00	1.458,48	2.897,91
1/03/277*	Frohlighgasse 7	326,76	9.532,14	9.858,90	0,00	9.858,90	58.199,13
1/03/278*	Triester Strae 105/15	36,05	2.607,27	2.643,32	0,00	2.643,32	5.253,78
1/03/279*	Triester Strae 105/7	37,20	2.690,46	2.727,66	0,00	2.727,66	5.421,40
1/03/280	Weioenhofgasse 12 NF	293,57	2.697,87	2.991,44	0,00	2.991,44	56.689,62
1/03/281	Weioenhofgasse 2	1.462,71	12.777,45	14.240,16	0,00	14.240,16	282.954,22
1/03/282	Weioenhofgasse 4	2.156,04	18.845,52	21.001,56	0,00	21.001,56	417.068,68
1/03/283	Weioenhofgasse 6	2.533,67	22.146,33	24.680,00	0,00	24.680,00	490.118,57
1/03/284	Weioenhofgasse 8	2.529,57	22.110,43	24.640,00	0,00	24.640,00	489.324,21
1/03/285*	Ekkehard-Hauer-Str. 18	0,00	0,00	0,00	0,00	0,00	102.239,82
1/03/286*	Fiziastrae 10/1	20,98	1.282,88	1.303,86	0,00	1.303,86	3.235,30
1/03/287*	Triester Strae 91/8	33,22	2.030,22	2.063,44	0,00	2.063,44	5.120,16
1/03/288*	Hermann Lhsgasse 4/3	42,72	2.611,02	2.653,74	0,00	2.653,74	6.584,87
1/03/289*	Hermann Lhs-Gasse 4/2	53,47	2.828,35	2.881,82	0,00	2.881,82	8.570,34
1/03/290*	Triester Str. 89/11	46,62	2.466,20	2.512,82	0,00	2.512,82	7.472,95
1/03/291*	Radegunder Str. 32/7	47,92	2.535,18	2.583,10	0,00	2.583,10	7.681,92
1/03/292*	Radegunder Str. 32/3	48,85	2.584,63	2.633,48	0,00	2.633,48	7.831,76
1/03/293*	Grimmgasse 2	161,72	9.885,22	10.046,94	0,00	10.046,94	24.927,90
1/03/294*	Grimmgasse 4	254,65	15.565,09	15.819,74	0,00	15.819,74	39.251,07
1/03/295	Schauggartel 58	3.252,38	31.399,32	34.651,70	0,00	34.651,70	626.915,83
1/03/296*	Albert-Schweitzer-Gasse 14	115,77	5.397,31	5.513,08	0,00	5.513,08	19.104,29
1/03/297*	Reiherstadlgasse 39	164,28	7.658,84	7.823,12	0,00	7.823,12	27.109,12

Wahrung: EUR

Seite: 48

TA DV -NR.	Bezeichnung	Zinsen und Nebenkosten	Tilgung	Insgesamt	Erstzute	Nettoaufwand	Schuldenstand 31.12.2014
1/03/298	Mitterstrae 28	1.116,54	10.498,82	11.615,36	0,00	11.615,36	215.430,71
1/03/299	Schauggartel 60	4.221,00	39.679,80	43.900,80	0,00	43.900,80	814.428,21
1/03/300*	Radegunder Strae 32/8	57,32	2.672,20	2.729,52	0,00	2.729,52	9.458,54
1/03/301*	Hermann Lohs Gasse 31/4	44,28	2.064,38	2.108,66	0,00	2.108,66	7.307,05
1/03/302*	Gleisdorfer Gasse 10	278,96	13.005,58	13.284,54	0,00	13.284,54	46.034,19
1/03/303*	Fasangartengasse 15/2	41,58	1.732,04	1.773,62	0,00	1.773,62	7.015,31
1/03/304*	Hermann-Lohs-Gasse 16/3	49,64	2.067,80	2.117,44	0,00	2.117,44	8.375,24
1/03/305*	Reiherstadlgasse 39/2	51,54	2.147,32	2.198,86	0,00	2.198,86	8.697,32
1/03/306*	Hermann Lohsgasse 26/1/6	58,65	2.443,61	2.502,26	0,00	2.502,26	9.897,39
1/03/307*	Am Freigarten 9	33,78	1.574,76	1.608,54	0,00	1.608,54	5.574,04
1/03/308*	Fasangartengasse 16	65,46	2.727,10	2.792,56	0,00	2.792,56	11.045,60
1/03/309*	Fasangartengasse 18	59,94	2.497,50	2.557,44	0,00	2.557,44	10.115,61
1/03/310*	Fasangartengasse 18	89,52	3.729,50	3.819,02	0,00	3.819,02	15.105,57
1/03/311	Mauergasse 27/29	2.862,79	25.028,81	27.891,60	0,00	27.891,60	553.777,90
1/03/312	Mauergasse 27/29 NF	272,44	2.560,04	2.832,48	0,00	2.832,48	52.566,66
1/03/313	Weidonhofgasse 8 NF	127,68	1.199,86	1.327,54	0,00	1.327,54	24.637,34
1/03/314	Weidonhofgasse 6 NF	105,70	993,30	1.099,00	0,00	1.099,00	20.395,74
1/03/315	Schauggartel 62	3.437,49	31.504,31	34.941,80	0,00	34.941,80	663.861,02
1/03/316	Ghegagasse 29a	316,09	2.895,95	3.212,04	0,00	3.212,04	61.044,98
1/03/317	Prankergasse 61	5.143,65	45.969,53	51.113,18	0,00	51.113,18	994.237,47
1/03/318	Kuntnerstrae 411	340,72	3.122,58	3.463,30	0,00	3.463,30	65.802,78
1/03/319*	Hermann Lohs Gasse 24	30,35	1.200,40	1.230,75	0,00	1.230,75	10.939,51
1/03/320*	Hermann Lohs Gasse 26	29,02	1.147,90	1.176,92	0,00	1.176,92	10.461,08
1/03/321*	Hermann Lohs Gasse 28	26,65	1.053,92	1.080,57	0,00	1.080,57	9.604,60
1/03/322*	Hermann Lohs Gasse 30	9,74	385,28	395,02	0,00	395,02	3.511,14
1/03/323*	Hermann Lohs Gasse 34	4,19	165,73	169,92	0,00	169,92	1.510,33
1/03/324*	Hermann Lohsgasse 20/7	24,12	954,06	978,18	0,00	978,18	8.694,58
1/03/325*	Fasangartengasse 16/1	17,84	705,72	723,56	0,00	723,56	6.431,40
1/03/326*	Faunastrae 72-76	183,61	7.262,17	7.445,78	0,00	7.445,78	66.181,98
1/03/327	Prankergasse 61 NF	389,50	3.522,92	3.912,42	0,00	3.912,42	75.258,36
1/03/328	Kindermanngasse 31	3.572,65	31.152,35	34.725,00	0,00	34.725,00	691.154,91
1/03/329	Schmutzergasse 11	4.107,97	35.825,95	39.933,92	0,00	39.933,92	794.712,44
1/03/330*	Ekkehard Hauer-Strae 6	0,00	0,00	0,00	0,00	0,00	25.143,48
1/03/331*	Ekkehard Hauer-Strae 19	0,00	0,00	0,00	0,00	0,00	46.122,92
1/03/332*	Ekkehard Hauer-Strae 23	0,00	0,00	0,00	0,00	0,00	41.188,94
1/03/333	Triesterstrae 64	2.766,14	23.540,30	26.306,44	0,00	26.306,44	535.565,69
1/03/334	Triesterstrae 66	2.361,29	20.587,55	22.948,84	0,00	22.948,84	456.811,42
1/03/335*	Fruhlichgasse 9 Lift	0,00	0,00	0,00	0,00	0,00	51.232,06
1/03/336	Auf der Tandlwiese 28	4.356,29	37.072,73	41.429,02	0,00	41.429,02	843.442,11
1/03/337	Kuntnerstrae 411	368,51	3.150,17	3.518,68	0,00	3.518,68	71.337,19
1/03/338	Eggenberggartel 40 Friedhofg	5.509,80	44.771,84	50.281,64	0,00	50.281,64	1.068.367,07
1/03/339	Eggenberggartel 40 Friedhofg	176,93	1.437,69	1.614,62	0,00	1.614,62	34.307,02

Wahrung: EUR

Seite: 49

TA DV -NR.	Bezeichnung	Zinsen und Nebenkosten	Tilgung	Insgesamt	Erstzute	Nettoaufwand	Schuldenstand 31.12.2014
1/03/340	Triesterstrae 60,62	5.760,55	46.784,89	52.545,44	0,00	52.545,44	1.117.007,07
1/03/341	Vorbeckgasse 4	1.866,09	15.277,31	17.143,40	0,00	17.143,40	371.639,83
1/03/342	Vinzenz-Muchitsch-Strae 33	3.455,18	27.467,48	30.922,66	0,00	30.922,66	670.426,95
1/03/344	Eggenbergergaertel 40 Friedhofg	204,61	1.589,27	1.793,88	0,00	1.793,88	39.729,06
1/03/345	Radetzkystrae 16	1.374,47	11.637,17	13.011,64	0,00	13.011,64	599.237,83
1/03/346	Auf der Tandlwiese 30	3.905,24	36.491,78	40.397,02	0,00	40.397,02	839.030,22
1/03/347	Auf der Tandlwiese 32	1.695,16	15.636,18	17.331,34	0,00	17.331,34	754.692,82
1/03/348	Vinzenz-Muchitsch-Strae 35	0,00	0,00	0,00	0,00	0,00	573.171,30
1/04/019	Rev. Raubergasse 15	206,68	2.949,86	3.156,54	0,00	3.156,54	39.123,36
1/04/020	Rev. Schmiedgasse 17	417,00	6.283,48	6.700,48	2.124,08	4.576,40	78.686,31
1/04/021	Rev. Schmiedgasse 19	364,80	5.491,48	5.856,28	2.058,58	3.797,70	68.840,30
1/04/028	Raubergasse 13	253,43	3.630,55	3.883,98	0,00	3.883,98	47.963,06
1/04/029	Rev. Raubergasse 15	41,55	3.144,67	3.186,22	0,00	3.186,22	5.950,09
1/04/030	Rev. Raubergasse 13	92,38	5.939,92	6.032,30	0,00	6.032,30	14.018,64
1/04/035	Rev. Wurmbrandg., Schmiedg.	383,51	4.098,25	4.481,76	0,00	4.481,76	73.627,21
1/04/036	Wurmbrandg., Schmiedg. 22	92,81	1.526,63	1.619,44	0,00	1.619,44	17.416,47
1/04/043*	Reinerhof	0,00	0,00	0,00	0,00	0,00	884.980,77
1/04/049	Schmiedgasse 17	119,51	381,35	500,86	326,72	174,14	23.615,47
1/04/050	Schmiedgasse 19	125,24	399,48	524,72	370,90	153,82	24.748,30
1/04/053*	Kinkgasse 2	0,00	0,00	0,00	0,00	0,00	413.511,20
1/04/055	Schauggasse 77/79, Lift	353,89	9.718,57	10.072,46	0,00	10.072,46	63.485,04
1/04/056	Schauggasse 81/83, Lift	348,37	9.571,57	9.919,94	0,00	9.919,94	62.492,19
5/40/001	Wohn- und Geschftsgebude	22.125,41	0,00	22.125,41	0,00	22.125,41	423.804,97
6/10/231	Wohn- und Geschftsgebude	81,99	2.741,82	2.823,81	0,00	2.823,81	0,00
6/10/242*	Reinerhof	5.839,33	55.031,88	60.871,21	15.607,65	45.263,56	319.123,56
6/10/244	Schmiedgasse 17/19	717,17	7.380,75	8.097,92	0,00	8.097,92	7.782,61
6/10/262*	Kinkgasse 2	3.290,55	23.091,27	26.381,82	8.262,46	18.119,36	185.627,22
6/10/292*	Reinerhof II,  WG	708,59	4.668,38	5.376,97	1.858,68	3.518,29	40.195,86
6/12/021	Wohn- und Geschftsgebude	5.499,96	131.695,78	137.195,74	0,00	137.195,74	526.783,12
6/13/042	Wohn- und Geschftsgebude	413,49	8.011,31	8.424,80	0,00	8.424,80	4.128,37
6/15/093*	Ekkehard Hauer-Strae 25	1.734,46	8.473,38	10.207,84	7.881,60	2.326,24	135.242,07
6/15/094	Dominikanergasse 1	77,65	8.524,70	8.602,35	0,00	8.602,35	0,00
6/15/104	Fasangartengasse 26/4	1,31	219,03	220,34	0,00	220,34	0,00
6/15/104	Hermann Lohs-Gasse 16/II/8	1,39	233,03	234,42	0,00	234,42	0,00
6/15/110	Radegunderstrae 32/15	6,52	716,82	723,34	0,00	723,34	0,00
6/15/110	Triesterstrae 83/II/10	2,95	324,28	327,23	0,00	327,23	0,00
6/15/110	Radegunderstrae 32/13	1,72	189,06	190,78	0,00	190,78	0,00
6/15/110	Schauggasse 120/1	1,25	137,68	138,93	0,00	138,93	0,00
6/15/110	Schauggasse 122/15	0,81	89,60	90,41	0,00	90,41	0,00
6/15/115	Radegunderstrae 32/11	1,39	150,19	151,58	0,00	151,58	0,00
6/15/115	Eggenbergerstrae 18	1,73	187,12	188,85	0,00	188,85	0,00
6/15/115	Neuholdaugasse 69/10	2,67	289,48	292,15	0,00	292,15	0,00

Wahrung: EUR

Seite: 50

TA DV-NR.	Bezeichnung	Zinsen und Nebenkosten	Tilgung	Insgesamt	Erstzute	Nettoaufwand	Schuldenstand 31.12.2014
6/15/115	Neuholdaugasse 75/16	1,35	147,00	148,35	0,00	148,35	0,00
6/15/119	Grazbachgasse 66, Top 8	0,47	51,01	51,48	0,00	51,48	0,00
6/15/119	Eggenbergergartel 10, Top 1	0,21	22,66	22,87	0,00	22,87	0,00
6/15/119	Hermann Lohs-Gasse 24, Top 2	3,41	370,26	373,67	0,00	373,67	0,00
6/15/120	Wohn- und Geschftsgebude	4.773,26	9.601,08	14.374,34	0,00	14.374,34	118.720,09
6/15/124	Scholnaugartel 58, Top 11	3,31	367,88	371,19	0,00	371,19	0,00
6/15/125*	Stragangerstrae 252	1.866,28	8.800,04	10.666,32	8.069,74	2.596,58	145.756,90
6/15/126*	Stragangerstrae 262	1.892,98	8.925,93	10.818,91	8.241,60	2.577,31	147.842,15
6/15/127*	Ekkehard Hauer-Strae 9	1.943,54	8.854,29	10.797,83	8.354,11	2.443,72	152.021,83
6/15/128*	Ekkehard Hauer-Strae 13	1.843,08	8.690,64	10.533,72	8.088,02	2.445,70	143.945,02
6/15/129*	Ekkehard Hauer-Strae 21	1.959,34	9.238,85	11.198,19	8.420,74	2.777,45	153.024,99
6/15/139	Grimmgasse 4	31,51	1.152,17	1.183,68	0,00	1.183,68	1.754,31
6/15/142	Neuholdaugasse 73, 75	122,50	4.478,25	4.600,75	0,00	4.600,75	6.818,53
6/15/143	Fasangartengasse 15, 18, 20	104,00	3.802,18	3.906,18	0,00	3.906,18	5.789,13
6/15/144	Kremslerhuser, Am Grananger	16,85	782,98	799,83	0,00	799,83	792,64
6/15/151	Triesterstrae 87/3	4,02	265,17	269,19	0,00	269,19	133,80
6/15/151	Triesterstrae 91/4	5,05	333,51	338,56	0,00	338,56	168,28
6/15/151	Triesterstrae 99/14	0,55	36,11	36,66	0,00	36,66	18,22
6/15/151	Triesterstrae 93/16	3,62	238,74	242,36	0,00	242,36	120,46
6/15/151	Fasangartengasse 17/4	6,29	415,40	421,69	0,00	421,69	209,60
6/15/151	Auf der Tandlwiese 22/9	13,21	872,63	885,84	0,00	885,84	440,30
6/15/166*	Ekkehard Hauer-Strae 3	1.924,48	8.478,81	10.403,29	7.477,88	2.925,41	150.745,50
6/15/175*	Ekkehard Hauer-Strae 17	2.010,63	9.090,18	11.100,81	7.771,14	3.329,67	161.199,55
6/15/177	Neuholdaugasse 69/7	11,78	427,93	439,71	0,00	439,71	651,71
6/15/184	diverse Objekte	30,94	1.113,49	1.144,43	0,00	1.144,43	1.695,98
6/15/187	diverse Objekte	12,19	432,51	444,70	0,00	444,70	658,93
6/15/193*	Faunastrae 72-76	81,34	13.099,39	13.180,73	7.262,17	5.918,56	0,00
6/15/194	Bahnhofgartel 65	121,45	4.440,19	4.561,64	0,00	4.561,64	6.760,56
6/15/203	Hermann-Lohsgasse 26/4- ^a ko	8,16	236,15	244,31	42,50	201,81	481,18
6/15/205	Hermann-Lohsgasse 26/1- ^a ko	20,71	598,38	619,09	107,68	511,41	1.219,31
6/15/206	Hermann-Lohsgasse 36/3- ^a ko	16,84	486,62	503,46	87,56	415,90	991,58
6/15/208	Triester Strae 73a/2- ^a ko	16,99	491,11	508,10	88,36	419,74	1.000,73
6/15/210	Triester Str 105/15 ^a ko	7,44	222,41	229,85	40,06	189,79	452,86
6/15/214	Hermann-Lohs-Gasse 4/3 ^a ko	20,86	516,01	536,87	93,88	442,99	1.318,01
6/15/219	Hermann Lohs.Gasse 4/2 ^a ko	25,90	553,65	579,55	102,00	477,55	1.702,12
6/15/221	Floolendstr. 19/2 ^a ko	19,58	418,48	438,06	76,98	361,08	1.286,55
6/15/223	Grimmgasse 2 ^a ko	73,35	1.814,30	1.887,65	330,06	1.557,59	4.634,03
6/15/224	Grimmgasse 4 ^a KO	84,17	2.081,72	2.165,89	378,70	1.787,19	5.317,06
6/15/225	Floolendstr. 29/7- ^a ko	21,39	450,09	471,48	83,02	388,46	1.384,29
6/15/229	Reiherstadlgasse 39 ^a KO	251,55	4.768,67	5.020,22	891,10	4.129,12	17.152,48
6/15/230	Neuholdaugasse 69-71 ^a ko	328,00	6.217,99	6.545,99	1.162,08	5.383,91	22.365,56
6/15/231	Gleisdorfer Gasse 10 ^a KO	270,58	5.082,94	5.353,52	949,70	4.403,82	18.287,83

Wahrung: EUR

Seite: 51

TA DV-NR.	Bezeichnung	Zinsen und Nebenkosten	Tilgung	Insgesamt	Erstzute	Nettoaufwand	Schuldenstand 31.12.2014
6/15/232	Flolendstrae 23/5- ^a ko	21,42	396,17	417,59	74,08	343,51	1.426,03
6/15/233	Flolendstrae 29/5- ^a ko	22,47	415,73	438,20	77,74	360,46	1.496,40
6/15/234	Flolendstrae 29/1- ^a ko	23,08	427,04	450,12	79,86	370,26	1.537,14
6/15/235	Ghegagasse 33/11 ^a ko	18,47	341,64	360,11	63,90	296,21	1.229,72
6/15/236	Ghegagasse 33/13 ^a ko	19,58	362,21	381,79	67,74	314,05	1.303,77
6/15/243	Triesterstr. 83-87 ^a ko	721,99	12.340,38	13.062,37	2.344,50	10.717,87	50.862,81
6/15/244	Triesterstr. 89-93 ^a ko	838,73	14.335,85	15.174,58	2.723,60	12.450,98	59.087,43
6/15/246	Fasangartengasse 15/2 ^a ko	33,88	569,55	603,43	104,30	499,13	2.348,91
6/15/249	Reiherstadlgasse 39/2 ^a ko	24,53	412,56	437,09	75,62	361,47	1.701,44
6/15/250	Reiherstadlgasse 39/5 ^a ko	51,64	868,12	919,76	159,14	760,62	3.580,20
6/15/251	Flolendstrae 23 ^a ko	28,11	471,08	499,19	86,60	412,59	1.942,98
6/15/253	Ghegagasse 27a/9 ^a ko	22,59	378,70	401,29	65,52	335,77	1.561,96
6/15/254	Ghegagasse 29/8 ^a ko	17,82	298,64	316,46	49,08	267,38	1.231,78
6/15/255	Fasangartengasse 16 ^a ko	473,71	7.935,73	8.409,44	1.503,26	6.906,18	32.731,33
6/15/256	Fasangartengasse 18 ^a ko	459,17	7.692,12	8.151,29	1.457,10	6.694,19	31.726,53
6/15/257	Fasangartengasse 20 ^a ko	382,04	6.400,20	6.782,24	1.212,38	5.569,86	26.397,90
6/15/258*	Frhlichgasse 9 Liftzubau	448,84	16.151,64	16.600,48	9.314,92	7.285,56	24.600,83
6/15/259	Neuhaldaugasse 92/2 ^a ko	24,87	379,39	404,26	72,84	331,42	1.765,26
6/15/260*	Hermann Lhs Gasse 24	12,83	2.162,61	2.175,44	1.200,40	975,04	0,00
6/15/261*	Hermann Lhs Gasse 26	12,27	2.068,03	2.080,30	1.147,90	932,40	0,00
6/15/262*	Hermann Lhs Gasse 28	11,26	1.898,72	1.909,98	1.053,92	856,06	0,00
6/15/263*	Hermann Lhs Gasse 30	4,11	694,12	698,23	385,28	312,95	0,00
6/15/264*	Hermann Lhs Gasse 34	1,77	298,58	300,35	165,73	134,62	0,00
6/15/265	Kalvariengrtel 3/16 ^a ko	30,13	448,23	478,36	62,08	416,28	2.087,33
6/15/266	Schhaugasse 81/3 ^a ko	28,62	425,81	454,43	75,82	378,61	1.982,97
6/15/267	Willi-Thaler-Strae 31/1 ^a ko	27,58	410,20	437,78	78,90	358,88	1.910,27
6/15/268	Eggenberger Grtel 10/4 ^a ko	14,72	219,00	233,72	35,74	197,98	1.019,90
6/15/269	Hermann Lhs Gasse 31/2 ^a ko	56,00	832,81	888,81	139,82	748,99	3.878,34
6/15/270	Reiherstadlgasse 30	1.631,25	8.796,64	10.427,89	3.065,38	7.362,51	96.057,19
6/15/271	Hermann Lhsgasse 31	1.483,24	7.998,47	9.481,71	2.926,38	6.555,33	87.341,45
6/15/272	Willi Thaler Strae 5,7	1.569,22	15.434,95	17.004,17	3.008,60	13.995,57	97.399,47
6/15/273	Willi Thaler Strae 29, 31	1.476,44	14.522,29	15.998,73	2.187,38	13.811,35	91.640,27
6/15/275	Triesterstrae 95-99	881,47	11.869,92	12.751,39	0,00	12.751,39	55.474,23
6/15/276	Triesterstrae 101-105	950,82	12.803,60	13.754,42	0,00	13.754,42	59.837,82
6/15/277*	Hermann Lhsgasse 20/7	11,01	1.774,30	1.785,31	954,06	831,25	0,00
6/15/278	Hermann Lhs Gasse 20/7 ^a ko	26,21	404,29	430,50	75,26	355,24	1.880,30
6/15/279*	Fasangartengasse 16/1	8,14	1.312,41	1.320,55	705,72	614,83	0,00
6/15/280	Fasangartengasse 16/1 ^a ko	28,35	437,28	465,63	81,40	384,23	2.033,70
6/15/281	Faunastrae 72-76 ^a ko	976,92	15.064,46	16.041,38	2.891,44	13.149,94	70.062,60
6/15/282	Ghegagasse 31/20 ^a ko	17,95	246,90	264,85	47,82	217,03	1.280,81
6/15/283	Ghegagasse 27a/6 ^a ko	30,46	418,88	449,34	81,14	368,20	2.173,02
6/15/284	Fasangartengasse 27/1 ^a ko	99,94	1.388,50	1.488,44	260,76	1.227,68	7.200,35

Wahrung: EUR

Seite: 52

TA DV-NR.	Bezeichnung	Zinsen und Nebenkosten	Tilgung	Insgesamt	Erstzute	Nettoaufwand	Schuldenstand 31.12.2014
6/15/285	Triester Strae 85/15,16 ^a ko	246,09	3.419,07	3.665,16	662,00	3.003,16	17.730,11
6/15/286	Ghegagasse 29/15 ^a ko	22,14	307,72	329,86	59,58	270,28	1.595,71
6/15/287	Keplerstrae 112/10 ^a ko	33,76	469,12	502,88	90,84	412,04	2.432,74
6/15/288	Floendstrae 27/7 ^a ko	29,81	379,69	409,50	73,90	335,60	2.172,44
6/15/289	Willi-Taller-Str.29/3 ^a ko	45,82	583,37	629,19	113,54	515,65	3.337,91
6/15/290	Ghegagasse 29/2 ^a ko	25,89	329,65	355,54	64,16	291,38	1.886,19
6/15/291	Ghegagasse 27a/7 ^a ko	35,86	456,61	492,47	88,86	403,61	2.612,63
6/15/292	Fasangarteng. 15/5 ^a ko	158,20	2.013,98	2.172,18	321,16	1.851,02	11.523,53
6/15/293	Triester Str.105/9 u.10 ^a ko	323,39	4.116,74	4.440,13	673,54	3.766,59	23.555,09
6/15/294*	Ekkehard Hauer-Strae 6	1.293,20	4.604,78	5.897,98	4.795,36	1.102,62	104.624,90
6/15/295*	Ekkehard Hauer-Strae 19	2.385,24	8.493,20	10.878,44	8.796,58	2.081,86	192.973,89
6/15/296*	Ekkehard Hauer-Strae 23	2.125,49	7.568,31	9.693,80	7.855,56	1.838,24	171.959,43
6/15/297	Brucknerstrae 48/6 ^a ko	33,23	373,07	406,30	71,62	334,68	2.145,85
6/15/298	Brucknerstrae 46/6 ^a ko	32,62	366,25	398,87	70,32	328,55	2.106,65
6/15/299	Brucknerstrae 42/2 ^a ko	31,01	348,12	379,13	66,84	312,29	2.002,29
6/15/300	Brucknerstrae 48/7 ^a ko	33,19	372,67	405,86	71,54	334,32	2.143,54
6/15/301	Brucknerstrae 46/5 ^a ko	31,82	357,19	389,01	68,58	320,43	2.054,56
6/15/302	Brucknerstrae 52/10 ^a ko	24,72	277,65	302,37	53,30	249,07	1.596,99
6/15/303	Brucknerstrae 52/15 ^a ko	37,32	418,98	456,30	80,44	375,86	2.409,92
6/15/304	Brucknerstrae 46/16 ^a ko	35,09	393,92	429,01	75,62	353,39	2.265,77
6/15/305	Brucknerstrae 44/15 ^a ko	33,74	378,89	412,63	72,74	339,89	2.179,28
6/15/306	Brucknerstrae 54/1 ^a ko	37,22	417,98	455,20	80,24	374,96	2.404,12
6/15/307	Brucknerstrae 54/16 ^a ko	30,41	341,51	371,92	65,56	306,36	1.964,25
6/15/308	Ghegagasse 27a/3 ^a ko	37,24	418,25	455,49	80,30	375,19	2.405,63
6/15/309	Hermann-Lohs-Gasse 36 ^a ko	173,16	1.943,85	2.117,01	373,20	1.743,81	11.180,60
6/15/310	Hermann-Lohs-Gasse 38 ^a ko	159,46	1.790,09	1.949,55	343,68	1.605,87	10.296,23
6/15/311	Hermann-Lohs-Gasse 40 ^a ko	169,65	1.904,46	2.074,11	365,64	1.708,47	10.954,04
6/15/312	Hermann-Lohs-Gasse 42 ^a ko	223,09	1.944,90	2.167,99	375,68	1.792,31	11.324,33
6/15/313	Hermann-Lohs-Gasse 44 ^a ko	224,05	1.953,26	2.177,31	377,30	1.800,01	11.373,07
6/15/314	Brucknerstr. 42/18 ^a ko	32,32	362,98	395,30	69,92	325,38	2.087,73
6/15/315	Brucknerstr. 44/16 ^a ko	35,41	397,59	433,00	76,34	356,66	2.286,86
6/15/316	Brucknerstr. 48/2 ^a ko	33,25	373,34	406,59	71,68	334,91	2.147,36
6/15/317	Neuholdaug. 81/8 ^a ko	28,56	320,73	349,29	61,58	287,71	1.844,71
6/15/318	Auf der Tundelwiese 24/2 ^a ko	149,28	1.675,87	1.825,15	321,78	1.503,37	9.639,22
6/15/319	Fasangarteng. 17/2 ^a ko	43,74	491,11	534,85	94,30	440,55	2.824,73
6/15/320	Hollerweg 2/7 ^a ko	26,79	300,76	327,55	57,74	269,81	1.729,93
6/15/321	Triester Str. 103/1 ^a ko	382,72	4.296,14	4.678,86	824,90	3.853,96	24.710,54
6/15/323	Fasangartengasse 26	1.138,31	6.409,10	7.547,41	2.830,96	4.716,45	73.245,48
6/15/324	Fasangartengasse 28	1.089,13	6.151,20	7.240,33	2.042,78	5.197,55	66.935,89
6/15/325	Tannhofweg 47-55	790,30	8.871,33	9.661,63	0,00	9.661,63	51.025,94
6/15/326	Dominikanergasse 1	1.553,73	17.440,93	18.994,66	0,00	18.994,66	100.316,47
6/15/327	Triester Strae 73a/7	126,53	1.348,95	1.475,48	252,10	1.223,38	7.774,69

Wahrung: EUR

Seite: 53

TA DV-NR.	Bezeichnung	Zinsen und Nebenkosten	Tilgung	Insgesamt	Erstzute	Nettoaufwand	Schuldenstand 31.12.2014
6/15/328	Hermann-L hs-Gasse 28/3 ^a ko	227,27	2.422,90	2.650,17	453,20	2.196,97	13.964,36
6/15/329	Hermann-L hs-Gasse 40/1 ^a ko	138,04	1.471,62	1.609,66	283,86	1.325,80	8.481,67
6/15/330	Hermann-L hs-Gasse 40/4 ^a ko	40,11	427,72	467,83	71,20	396,63	2.465,14
6/15/331	Grimmgasse 4/2 ^a ko	41,09	438,20	479,29	84,52	394,77	2.525,54
6/15/332	Schhaugasse 77/5 ^a ko	30,85	328,91	359,76	63,44	296,32	1.895,73
6/15/333	Triester Strae 73/9 ^a ko	32,31	344,62	376,93	66,46	310,47	1.986,15
6/15/335	Triester Strae 105, 5+6 ^a ko	327,56	3.491,97	3.819,53	673,54	3.145,99	20.126,01
6/15/336	Triester Strae 95-99 ^a ko	1.071,33	11.420,75	12.492,08	2.202,88	10.289,20	65.823,50
6/15/337	Triester Strae 101,103,105 ^a k	1.155,85	12.321,67	13.477,52	2.376,66	11.100,86	71.016,03
6/15/338	Willi Thaler Str. 25/1 ^a ko	46,82	509,98	556,80	98,62	458,18	3.204,07
6/15/339	C.v.Hzendorf Str. 107/11 ^a ko	26,79	291,86	318,65	56,44	262,21	1.833,68
6/15/340	C.v.Hzendorf Str. 105a/10 ^a k	30,13	328,18	358,31	63,46	294,85	2.061,87
6/15/341	Flurgasse 28a/9 ^a ko	37,73	410,98	448,71	79,48	369,23	2.582,03
6/15/342	Radetzkystrae 16/13 ^a ko	105,62	1.150,34	1.255,96	222,46	1.033,50	7.227,15
6/15/343	Grazbachgasse 68/10 ^a ko	25,46	277,33	302,79	53,64	249,15	1.742,40
6/15/344	Grimmgasse 4/13 ^a ko	46,06	501,73	547,79	97,02	450,77	3.152,20
6/15/345	Flolendstrae 25/3 ^a ko	48,97	533,37	582,34	103,14	479,20	3.351,00
6/15/346	Wiener Strae 255 ^a ko 30%	3.115,23	18.426,59	21.541,82	5.191,46	16.350,36	199.811,31
6/15/347	Brucknerstrae 54 ^a ko	1.401,67	7.916,42	9.318,09	1.738,56	7.579,53	86.144,30
6/15/348	Eggenberger Grtel 10/8 ^a ko	18,15	188,14	206,29	36,52	169,77	1.184,55
6/15/349	Eggenberger Grtel 10/20 ^a ko	15,08	156,32	171,40	30,34	141,06	984,20
6/15/350	Eggenberger Grtel 10/23 ^a ko	18,55	192,09	210,64	37,30	173,34	1.209,52
6/15/351	Triester Strae 73a/4 ^a ko	182,93	1.894,39	2.077,32	309,42	1.767,90	11.927,98
6/15/352	Hermann Lhsgasse 14/9 ^a ko	28,93	299,64	328,57	58,18	270,39	1.886,67
6/15/353	Ghegagasse 27a/18 ^a ko	39,09	404,80	443,89	78,60	365,29	2.548,86
6/15/354	Ghegagasse 29a/15 ^a ko	35,24	364,96	400,20	70,86	329,34	2.297,98
6/15/355	Monsbergergasse 2/15 ^a ko	50,70	525,03	575,73	101,94	473,79	3.305,91
6/15/356	Grazbachgasse 74/8 ^a ko	25,78	267,03	292,81	51,84	240,97	1.681,34
6/15/357	Pestalozzistrae 15/7 ^a ko	33,49	346,92	380,41	67,36	313,05	2.184,39
6/15/358	Neuholdaugasse 83/1 ^a ko	35,46	348,94	384,40	67,36	317,04	2.201,88
6/15/359	Auf der Tndelwiese 24/2/9 ^a ko	156,58	1.540,15	1.696,73	192,44	1.504,29	9.718,88
6/15/360	Ekkehard Hauer-Strae 6 í 18	880,50	4.748,13	5.628,63	0,00	5.628,63	51.848,52
6/15/361	Pestalozzistrae 15/10 ^a ko	37,68	380,81	418,49	72,16	346,33	2.600,44
6/15/362	Ghegagasse 31/1/6 ^a ko	41,34	417,64	458,98	81,60	377,38	2.852,02
6/15/363	Bahnhofgrtel 65/EG/2 ^a ko	42,40	428,48	470,88	83,72	387,16	2.926,01
6/15/364	Ghegagasse 29A/3/10 ^a ko	41,23	396,06	437,29	77,64	359,65	2.711,07
6/15/365	Neuholdaugasse 77/1/6 ^a ko	97,10	932,74	1.029,84	182,82	847,02	6.384,51
6/15/366	Grazbachgasse 66/2 ^a ko	25,29	243,00	268,29	47,62	220,67	1.663,33
6/15/367	Monsbergergasse 2/16 ^a ko	39,92	383,50	423,42	75,16	348,26	2.625,05
6/15/368	Frhlichgasse 7/19 ^a ko	40,47	388,80	429,27	76,20	353,07	2.661,34
6/15/369	Flolendstrae 19/4 ^a ko	51,15	466,79	517,94	91,88	426,06	3.202,74
6/15/370	Kalvariengrtel 7/6 ^a ko	58,36	532,60	590,96	104,82	486,14	3.654,23

Wahrung: EUR

Seite: 54

TA DV-NR.	Bezeichnung	Zinsen und Nebenkosten	Tilgung	Insgesamt	Erstzute	Nettoaufwand	Schuldenstand 31.12.2014
6/15/371	Grimmgasse 2/9 ^a ko	43,43	396,40	439,83	78,02	361,81	2.719,69
6/15/372	Grimmgasse 2/2 ^a ko	49,83	454,87	504,70	89,52	415,18	3.120,87
6/15/373	Grimmgasse 2/11 ^a ko	49,81	454,57	504,38	89,46	414,92	3.118,87
6/15/374	Triesterstrae 83/2/11 ^a ko	213,87	1.148,51	1.362,38	256,20	1.106,18	13.802,09
6/15/375	Fasangartengasse 19/4 ^a ko	240,47	1.291,32	1.531,79	288,06	1.243,73	15.518,24
6/15/376	Grimmgasse 4/1/4 ^a ko	59,00	528,23	587,23	104,62	482,61	3.907,47
6/15/377	Floolendstr. 21/a/3 ^a ko	42,12	377,13	419,25	74,68	344,57	2.789,72
6/15/378	Willi-Thaler-Strae 11/1 ^a ko	74,73	635,77	710,50	126,54	583,96	4.714,69
6/15/379	Willi-Thaller-Strae 13/2 ^a ko	86,02	758,27	844,29	151,18	693,11	6.014,40
6/15/380	Willi-Thaller-Strae 11/3 ^a ko	76,94	678,16	755,10	135,20	619,90	5.378,97
6/15/381	Fasangartengasse 15 í 18	1.589,06	7.803,42	9.392,48	3.386,34	6.006,14	103.070,12
6/15/382	Fasangartengasse 17 í 18	1.472,77	7.232,32	8.705,09	3.155,24	5.549,85	95.526,87
6/15/383	Fasangartengasse 19 í 18	1.611,56	7.552,75	9.164,31	2.566,80	6.597,51	100.175,81
6/15/384	Fasangartengasse 25 í 18	1.599,63	7.529,85	9.129,48	2.775,98	6.353,50	103.989,81
6/15/385	Fasangartengasse 27 í 18	1.736,87	7.801,69	9.538,56	2.745,62	6.792,94	108.212,03
6/15/386	Reiherstadlgasse 41 í 18	1.869,37	8.761,00	10.630,37	2.873,04	7.757,33	116.201,46
6/15/387	Grazbachgasse 66	1.429,05	10.075,93	11.504,98	2.056,62	9.448,36	91.730,50
6/15/388	Grazbachgasse 68	1.429,18	10.076,87	11.506,05	2.056,82	9.449,23	91.739,09
6/15/389	Grazbachgasse 70	1.425,44	10.050,48	11.475,92	2.051,42	9.424,50	91.498,75
6/15/390	Grazbachgasse 72	1.430,78	10.088,19	11.518,97	2.059,12	9.459,85	91.842,08
6/15/391	Laudongasse 12	5.252,97	23.735,73	28.988,70	9.490,66	19.498,04	342.199,74
6/15/392	Willi-Thaler-Strae 15/P/1 ^a ko	95,35	759,32	854,67	152,60	702,07	6.055,17
6/15/393	Willi-Thaler-Strae 13/P/1 ^a ko	107,25	854,12	961,37	171,66	789,71	6.811,10
6/15/394	Willi-Thaler-Strae 13/1/4 ^a ko	85,13	677,93	763,06	136,24	626,82	5.406,13
6/15/395	Willi-Thaler-Strae 13/1/3 ^a ko	84,90	676,01	760,91	135,86	625,05	5.390,86
6/15/396	Fiziastrae 12/P/1 ^a ko	80,20	638,68	718,88	128,36	590,52	5.093,05
6/15/397	Fiziastrae 14/P/1 ^a ko	80,20	638,68	718,88	128,36	590,52	5.093,05
6/15/398	Fiziastrae 14/P/2 ^a ko	80,20	638,68	718,88	128,36	590,52	5.093,05
6/15/399	Willi-Thaler-Strae 27/1/4 ^a ko	67,21	535,27	602,48	107,58	494,90	4.268,40
6/15/400	Willi Thaler Strae 27/1/3 ^a ko	67,63	532,42	600,05	107,58	492,47	4.532,40
6/15/401	Fiziastrae 12/1/3 ^a ko	67,99	535,27	603,26	108,16	495,10	4.556,72
6/15/402	Pestalozzistrae 13/10	80,85	631,03	711,88	125,08	586,80	5.710,54
6/15/403	Kinkgasse 2 ^a ko	1.293,34	9.594,90	10.888,24	1.659,80	9.228,44	87.089,59
6/15/404	Fiziastrae 9	866,27	4.077,78	4.944,05	577,46	4.366,59	56.315,53
6/15/405	Andersengasse 46-48	3.951,23	16.980,36	20.931,59	0,00	20.931,59	246.059,64
6/15/406	Brucknerstrae 52-54	7.590,09	32.618,25	40.208,34	0,00	40.208,34	472.665,75
6/15/407	Tannhofweg 35-55	3.173,05	19.857,19	23.030,24	0,00	23.030,24	193.050,81
6/15/408	Grazbachgasse 70/4 ^a ko	133,83	992,94	1.126,77	202,06	924,71	9.012,55
6/15/409	Steinfeldegasse 2/2 ^a ko	165,17	1.224,56	1.389,73	192,44	1.197,29	11.814,44
6/15/410	Brucknerstrae 42-44 ^a ko	1.875,00	11.632,66	13.507,66	2.405,52	11.102,14	238.367,34
6/15/411	Brucknerstrae 46-48 ^a ko	1.961,25	12.167,76	14.129,01	2.516,17	11.612,84	249.332,24
6/17/017	Wohn- und Geschftsgebude	1.498,31	79.321,01	80.819,32	0,00	80.819,32	320.439,48

Währung: EUR

Seite: 55

TA DV-NR.	Bezeichnung	Zinsen und Nebenkosten	Tilgung	Insgesamt	Erstzute	Nettoaufwand	Schuldenstand 31.12.2014
6/17/018	Wohn- und Geschäftsgebäude	1.891,40	71.375,85	73.267,25	0,00	73.267,25	361.803,92
6/17/020	Wohn- und Geschäftsgebäude	1.714,11	11.299,10	13.013,21	0,00	13.013,21	230.564,54
6/21/005	Wohn- und Geschäftsgebäude	3.821,98	13.725,45	17.547,43	0,00	17.547,43	78.152,31
6/21/006	Wohn- und Geschäftsgebäude	3.236,07	23.226,22	26.462,29	0,00	26.462,29	272.853,92
6/21/007	Wohn- und Geschäftsgebäude	5.723,70	0,00	5.723,70	0,00	5.723,70	404.631,80
6/23/038*	Ekkeh.Hauer-Str.16 (Kienzl)	664,68	7.036,88	7.701,56	2.083,70	5.617,86	59.507,39
6/23/039*	Ekkeh.Hauer-Str.20 (Kienzl)	562,47	6.755,11	7.317,58	1.934,46	5.383,12	49.763,07
6/23/040*	Ekkeh.Hauer-Str.22 (Kienzl)	497,59	6.403,23	6.900,82	1.517,57	5.383,25	43.706,94
6/23/041*	Ekkeh.Hauer-Str.12 (Kienzl)	334,71	5.019,71	5.354,42	1.407,02	3.947,40	28.871,97
6/23/042*	Ekkeh.Hauer-Str.24 (Kienzl)	725,02	6.855,52	7.580,54	2.477,46	5.103,08	65.517,37
6/23/043*	Ekkeh.Hauer-Str.29 (Kienzl)	665,10	7.041,38	7.706,48	2.203,76	5.502,72	59.545,41
6/23/044*	Ekkeh.Hauer-Str.14 (Kienzl)	358,93	5.864,25	6.223,18	970,42	5.252,76	30.603,24
6/23/045*	Ekkeh.Hauer-Str.11 (Kienzl)	711,10	6.723,94	7.435,04	2.451,20	4.983,84	64.259,91
6/23/046*	Ekkeh.Hauer-Str.18 (Kienzl)	1.113,44	7.935,14	9.048,58	6.645,80	2.402,78	102.541,47
6/23/047*	Ekkeh.Hauer-Straße 27	598,94	5.984,00	6.582,94	1.865,46	4.717,48	53.887,72
6/23/048*	Ekkeh.Hauer-Straße 4	822,01	7.375,79	8.197,80	2.649,87	5.547,93	74.576,79
6/23/049*	Ekkeh.Hauer-Straße 8	864,46	6.717,68	7.582,14	2.979,20	4.602,94	79.199,63
6/23/050*	Ekkeh.Hauer-Straße 10	844,33	6.561,21	7.405,54	2.899,38	4.506,16	77.355,05
6/23/051*	Straögangerstraße 212	987,51	7.037,71	8.025,22	3.297,88	4.727,34	90.944,83
6/23/052*	Ekkeh.Hauer-Straße 5	854,08	6.637,00	7.491,08	2.944,94	4.546,14	78.248,60
6/23/053*	Ekkeh.Hauer-Straße 15	1.014,71	7.231,51	8.246,22	3.463,62	4.782,60	93.448,86
6/23/054*	Straögangerstraße 238	859,38	6.390,08	7.249,46	2.947,72	4.301,74	78.947,76
6/23/055*	Ekkeh.Hauer-Straße 7	919,50	6.837,08	7.756,58	3.079,73	4.676,85	84.470,22
6/23/056*	Straögangerstraße 222	911,36	7.082,12	7.993,48	3.005,80	4.987,68	83.496,32
7/09/001	Wohn- und Geschäftsgebäude	17.631,88	0,00	17.631,88	0,00	17.631,88	1.869.792,38
	Summe Teilabschnitt	322.348,89	2.992.668,18	3.315.017,07	292.159,86	3.022.857,21	43.960.021,67
85310	Betriebe für Wohn- und Geschäftsgebäude / A 12						
6/11/045	Betriebe für Wohn- und Geschäftsgebäude	1.819,05	7.141,10	8.960,15	0,00	8.960,15	39.276,07
6/15/120	Betriebe für Wohn- und Geschäftsgebäude	231,74	466,12	697,86	0,00	697,86	5.763,75
6/17/017	Betriebe für Wohn- und Geschäftsgebäude	84,30	4.462,87	4.547,17	0,00	4.547,17	18.029,03
6/21/006	Betriebe für Wohn- und Geschäftsgebäude	2.881,34	20.680,17	23.561,51	0,00	23.561,51	242.943,76
7/09/001	Betriebe für Wohn- und Geschäftsgebäude	2,81	0,00	2,81	0,00	2,81	297,62
	Summe Teilabschnitt	5.019,24	32.750,26	37.769,50	0,00	37.769,50	306.310,23
89120	Schlossbergrestaurant						
6/17/018	Schlossbergrestaurant	270,13	10.193,87	10.464,00	0,00	10.464,00	51.672,70
	Summe Teilabschnitt	270,13	10.193,87	10.464,00	0,00	10.464,00	51.672,70

Währung: EUR

Seite: 56

TA DV-NR.	Bezeichnung	Zinsen und Nebenkosten	Tilgung	Insgesamt	Erstzute	Nettoaufwand	Schuldenstand 31.12.2014
89400	Grazer Stadthalle						
6/11/045	Grazer Stadthalle	25.065,62	98.400,90	123.466,52	58.517,84	64.948,68	541.204,95
6/12/021	Grazer Stadthalle	59.720,51	1.430.000,23	1.489.720,74	805.927,02	683.793,72	5.720.000,93
6/12/021-01	Grazer Stadthalle	49.274,19	0,00	49.274,19	0,00	49.274,19	5.640.000,00
6/15/120	Grazer Stadthalle	11.549,85	23.231,75	34.781,60	0,00	34.781,60	287.267,12
6/17/017	Grazer Stadthalle	2.028,18	107.373,02	109.401,20	45.802,23	63.598,97	433.763,44
6/17/018	Grazer Stadthalle	297,62	11.231,37	11.528,99	0,00	11.528,99	56.931,75
6/20/057	Grazer Stadthalle	39.870,45	201.000,48	240.870,93	0,00	240.870,93	804.001,85
6/21/005	Grazer Stadthalle	45.435,19	163.166,29	208.601,48	201.948,19	6.653,29	929.063,99
	Summe Teilabschnitt	233.241,61	2.034.404,04	2.267.645,65	1.112.195,28	1.155.450,37	14.412.234,03
89500	Grazer Saalost - Messe						
6/11/045	Grazer Saalost - Messe	9.873,03	38.758,87	48.631,90	0,00	48.631,90	213.173,77
	Summe Teilabschnitt	9.873,03	38.758,87	48.631,90	0,00	48.631,90	213.173,77
89510	Ausstellungshalle Schlossberg						
6/11/045	Ausstellungshalle Schlossberg	871,15	3.419,93	4.291,08	0,00	4.291,08	18.809,68
6/12/021	Ausstellungshalle Schlossberg	808,42	19.357,43	20.165,85	0,00	20.165,85	77.429,73
6/13/164	Ausstellungshalle Schlossberg	1.310,88	104.926,40	106.237,28	0,00	106.237,28	211.292,03
6/17/017	Ausstellungshalle Schlossberg	1.281,94	67.866,39	69.148,33	0,00	69.148,33	274.165,32
6/17/018	Ausstellungshalle Schlossberg	48,83	1.842,61	1.891,44	0,00	1.891,44	9.340,20
7/09/001	Ausstellungshalle Schlossberg	278,72	0,00	278,72	0,00	278,72	29.556,17
	Summe Teilabschnitt	4.599,94	197.412,76	202.012,70	0,00	202.012,70	620.593,13
89900	Zentralkæthe						
5/40/001	Zentralkæthe	9.030,93	0,00	9.030,93	0,00	9.030,93	172.984,42
6/10/231	Zentralkæthe	819,88	27.418,21	28.238,09	0,00	28.238,09	0,00
6/12/021	Zentralkæthe	15,93	381,40	397,33	0,00	397,33	1.525,59
6/13/164	Zentralkæthe	71,61	5.732,09	5.803,70	0,00	5.803,70	11.542,81
6/17/017	Zentralkæthe	312,85	16.562,54	16.875,39	0,00	16.875,39	66.909,04
6/17/018	Zentralkæthe	12,75	481,29	494,04	0,00	494,04	2.439,64
6/17/020	Zentralkæthe	344,36	2.269,97	2.614,33	0,00	2.614,33	46.320,13
6/21/006	Zentralkæthe	511,83	3.673,57	4.185,40	0,00	4.185,40	43.155,87
6/21/007	Zentralkæthe	1.727,56	0,00	1.727,56	0,00	1.727,56	122.128,37
7/09/001	Zentralkæthe	591,21	0,00	591,21	0,00	591,21	62.695,05
	Summe Teilabschnitt	13.438,91	56.519,07	69.957,98	0,00	69.957,98	529.700,92

Währung: EUR

Seite: 57

TA DV-NR.	Bezeichnung	Zinsen und Nebenkosten	Tilgung	Insgesamt	Ersätze	Nettoaufwand	Schuldenstand 31.12.2014
90000	Finanz- und Vermögensdirektion						
6/11/043	Finanz- und Vermögensdirektion	22,57	139,03	161,60	0,00	161,60	625,63
6/12/021	Finanz- und Vermögensdirektion	20,73	496,37	517,10	0,00	517,10	1.985,48
6/17/018	Finanz- und Vermögensdirektion	57,70	2.177,27	2.234,97	0,00	2.234,97	11.036,57
	Summe Teilabschnitt	101,00	2.812,67	2.913,67	0,00	2.913,67	13.647,68
90010	Abteilung für Rechnungswesen						
6/10/231	Abteilung für Rechnungswesen	196,77	6.580,37	6.777,14	0,00	6.777,14	0,00
6/11/041	Abteilung für Rechnungswesen	259,56	6.666,67	6.926,23	0,00	6.926,23	33.333,33
6/11/043	Abteilung für Rechnungswesen	0,88	5,41	6,29	0,00	6,29	24,36
6/12/021	Abteilung für Rechnungswesen	1.726,14	41.332,32	43.058,46	0,00	43.058,46	165.329,30
6/15/120	Abteilung für Rechnungswesen	42,87	86,22	129,09	0,00	129,09	1.066,16
6/17/018	Abteilung für Rechnungswesen	223,75	8.443,54	8.667,29	0,00	8.667,29	42.800,25
6/17/020	Abteilung für Rechnungswesen	127,84	842,72	970,56	0,00	970,56	17.196,22
6/20/057	Abteilung für Rechnungswesen	2.990,29	15.075,04	18.065,33	0,00	18.065,33	60.300,13
	Summe Teilabschnitt	5.568,10	79.032,29	84.600,39	0,00	84.600,39	320.049,75
90020	Abteilung für Steuern und Abgaben						
5/40/001	Abteilung für Steuern und Abgaben	11,79	0,00	11,79	0,00	11,79	225,80
6/11/043	Abteilung für Steuern und Abgaben	1.362,15	8.391,35	9.753,50	0,00	9.753,50	37.761,06
6/12/021	Abteilung für Steuern und Abgaben	108,68	2.602,31	2.710,99	0,00	2.710,99	10.409,25
6/13/164	Abteilung für Steuern und Abgaben	64,97	5.200,60	5.265,57	0,00	5.265,57	10.472,54
6/15/120	Abteilung für Steuern und Abgaben	329,86	663,58	993,44	0,00	993,44	8.204,78
6/17/017	Abteilung für Steuern und Abgaben	151,29	8.009,39	8.160,68	0,00	8.160,68	32.356,19
6/17/018	Abteilung für Steuern und Abgaben	78,84	2.975,09	3.053,93	0,00	3.053,93	15.080,70
6/17/020	Abteilung für Steuern und Abgaben	77,06	507,98	585,04	0,00	585,04	10.365,57
6/21/006	Abteilung für Steuern und Abgaben	93,02	667,68	760,70	0,00	760,70	7.843,59
	Summe Teilabschnitt	2.277,66	29.017,98	31.295,64	0,00	31.295,64	132.719,48

Wahrung: EUR

Seite: 58

TA DV-NR.	Bezeichnung	Zinsen und Nebenkosten	Tilgung	Insgesamt	Ersatze	Nettoaufwand	Schuldenstand 31.12.2014
91400	Beteiligungen						
5/40/001	Beteiligungen	9.658,23	0,00	9.658,23	0,00	9.658,23	185.000,00
6/10/231	Beteiligungen	6.854,19	229.216,23	236.070,42	0,00	236.070,42	0,00
6/11/043	Beteiligungen	7.851,48	48.367,94	56.219,42	0,00	56.219,42	217.655,73
6/13/019	Flughafen	0,00	22.055,06	22.055,06	0,00	22.055,06	0,00
6/13/164	Beteiligungen	1.784,96	142.873,64	144.658,60	0,00	144.658,60	287.707,02
6/17/017	Beteiligungen	2.402,28	127.178,44	129.580,72	0,00	129.580,72	513.772,86
6/17/018	Beteiligungen	6.511,66	245.730,40	252.242,06	0,00	252.242,06	1.245.606,43
6/21/005	Beteiligungen	14.756,42	52.993,06	67.749,48	0,00	67.749,48	301.740,90
6/29/001	Beteiligungen	2.310.000,00	0,00	2.310.000,00	0,00	2.310.000,00	70.000.000,00
6/36/001	Beteiligungen	666.000,00	0,00	666.000,00	0,00	666.000,00	20.000.000,00
7/37/001	Beteiligungen	333.000,00	0,00	333.000,00	0,00	333.000,00	10.000.000,00
	Summe Teilabschnitt	3.358.819,22	868.414,77	4.227.233,99	0,00	4.227.233,99	102.751.482,94
95000	Aufgen. Darlehen und Schuldendienst						
7/09/002	Aufgen. Darlehen und Schuldendienst	0,00	0,00	0,00	0,00	0,00	30.000.000,00
7/09/003	Aufgen. Darlehen und Schuldendienst	0,00	0,00	0,00	0,00	0,00	10.604.681,37
7/09/004	Aufgen. Darlehen und Schuldendienst	0,00	0,00	0,00	0,00	0,00	25.000.000,00
	Summe Teilabschnitt	0,00	0,00	0,00	0,00	0,00	65.604.681,37
99100	Rackeretzte, nicht absetzbare Einnahmen und Ausgaben						
6/17/018	Rackeretzte, nicht absetzbare Einnahme	2,27	85,66	87,93	0,00	87,93	434,21
	Summe Teilabschnitt	2,27	85,66	87,93	0,00	87,93	434,21
99200	Aufgenge a.Kassenausgabenresten u.Ausfulle a.Kasseneinnahmen.						
6/17/018	Aufgenge a.Kassenausgabenresten u.Ausfulle	56,82	2.144,07	2.200,89	0,00	2.200,89	10.868,30
	Summe Teilabschnitt	56,82	2.144,07	2.200,89	0,00	2.200,89	10.868,30

Währung: EUR

Seite: 59

TA DV-NR.	Bezeichnung	Zinsen und Nebenkosten	Tilgung	Insgesamt	Ersätze	Nettoaufwand	Schuldenstand 31.12.2014
Gesamtsumme		12.338.565,52	29.467.123,69	41.805.689,21	1.900.529,86	39.905.159,35	638.207.598,84
	Summe 341000		2.268.427,10				
	Summe 344000		11.495,92				
	Summe 345000		0,00				
	Summe 346000		27.187.200,67				
	Summe 349000		0,00				
Gesamtsumme			29.467.123,69				

Schuldengesamtübersicht mit Zinssatz 2014

Währung: EUR

DV-NR.	A	Gläubiger und Verwendung	Ursprüngl. Schuld	Stand am Jahresanfang	Zinsen und Nebenkosten	Tilgung	Stand am Jahresende	TA/Ersätze	Zinssatz
1/03/021*		03 Land Steiermark (WBF) Laufzeit von 1998 bis 2044 + Zuzahlung 2014	1.261.867,92	1.092.836,00	0,00	0,00	1.122.998,92		0,000000 Fixzinssatz (gef.)
	2	Fröhlichgasse 61 (Heimplatze)	1.261.867,92	30.162,92	0,00	0,00		42900	
1/03/022*		03 Land Steiermark (WBF) Laufzeit von 1999 bis 2041 + Zuzahlung 2014	527.347,00	450.977,22	0,00	0,00	464.877,60		0,000000 Fixzinssatz (gef.)
	4	Fröhlichgasse 61(Wohnungen)	527.347,00	13.900,38	0,00	0,00		48010	
1/03/023*		03 Land Steiermark (WBF) Laufzeit von 1998 bis 2036 + Zuzahlung 2014	898.670,89	766.146,77	0,00	0,00	785.690,50		0,000000 Fixzinssatz (gef.)
	2	Manzgrabenstr.187a-h	898.670,89	19.543,73	0,00	0,00		48010	
1/03/024		03 Land Steiermark (WBF) Laufzeit von 1999 bis 2021	654.782,24	329.312,66	1.607,70	31.131,42	298.181,24		0,500000 Fixzinssatz (gef.)
	2	Weißhofg. 3-7	654.782,24		1.607,70	31.131,42		85300	
1/03/025		03 Land Steiermark (WBF) Laufzeit von 1999 bis 2020	1.637.682,32	676.684,53	3.269,40	91.330,16	585.354,37		0,500000 Fixzinssatz (gef.)
	2	Endplatz 21, a WG	1.637.682,32		3.269,40	91.330,16		85300	
1/03/027*		03 Land Steiermark (WBF) Laufzeit von 1999 bis 2035 + Zuzahlung 2014	88.989,14	77.433,42	0,00	0,00	79.292,10		0,000000 Fixzinssatz (gef.)
	2	Reinerhof II, a WG	88.989,14	1.858,68	0,00	0,00		85300	
1/03/028		03 Land Steiermark (WBF) Laufzeit von 2000 bis 2022	135.316,82	71.243,04	348,21	6.417,61	64.825,43		0,500000 Fixzinssatz (gef.)
	4	Marienschlüssel, Friedrichg.36	135.316,82		348,21	6.417,61		48010	
1/03/029		03 Land Steiermark (WBF) Laufzeit von 2000 bis 2023	128.703,59	70.817,16	346,48	6.088,80	64.728,36		0,500000 Fixzinssatz (gef.)
	2	Starhemberg17/19, Laudon18/20	128.703,59		346,48	6.088,80		42900	
1/03/031*		03 Land Steiermark (WBF) Laufzeit von 2000 bis 2036 + Zuzahlung 2014	2.027.753,77	1.736.627,09	0,00	0,00	1.784.164,50		0,000000 Fixzinssatz (gef.)
	4	Seniorenwohnheim,Bad zur Sonne	2.027.753,77	47.537,41	0,00	0,00		42000	

Währung: EUR

Seite: 2

DV-NR.	A	GLäubiger und Verwendung	Ursprüngl. Schuld	Stand am Jahresanfang	Zinsen und Nebenkosten	Tilgung	Stand am Jahresende	TA/Ersätze	Zinssatz
1/03/033*		03 Land Steiermark (WBF) Laufzeit von 2000 bis 2035 + Zuzahlung 2014	763.449,34	654.414,15	0,00	0,00	671.322,51		0,000000 Fixzinssatz (gef.)
	4	Bürgerspitalstiftung - a WG	763.449,34	16.908,36	0,00	0,00		48010	
1/03/034		03 Land Steiermark (WBF) Laufzeit von 2001 bis 2023	707.179,00	422.096,89	2.068,92	33.290,04	388.806,85		0,500000 Fixzinssatz (gef.)
	2	Mauergasse 37-41	707.179,00		2.068,92	33.290,04		85300	
1/03/035*		03 Land Steiermark (WBF) Laufzeit von 2000 bis 2035 + Zuzahlung 2014	114.475,66	104.613,42	0,00	0,00	106.697,12		0,000000 Fixzinssatz (gef.)
	2	Ekkeh.Hauer-Str. 16 (Kienzl)	114.475,66	2.083,70	0,00	0,00		85300	
1/03/036*		03 Land Steiermark (WBF) Laufzeit von 2000 bis 2034 + Zuzahlung 2014	110.860,84	102.104,52	0,00	0,00	104.038,98		0,000000 Fixzinssatz (gef.)
	2	Ekkeh.Hauer-Str. 20 (Kienzl)	110.860,84	1.934,46	0,00	0,00		85300	
1/03/037*		03 Land Steiermark (WBF) Laufzeit von 2000 bis 2035 + Zuzahlung 2014	99.621,39	93.597,05	0,00	0,00	95.114,62		0,000000 Fixzinssatz (gef.)
	2	Ekkeh.Hauer-Str.22 (Kienzl)	99.621,39	1.517,57	0,00	0,00		85300	
1/03/038*		03 Land Steiermark (WBF) Laufzeit von 2000 bis 2036 + Zuzahlung 2014	118.016,15	104.423,89	0,00	0,00	106.901,35		0,000000 Fixzinssatz (gef.)
	2	Ekkeh.Hauer-Str.24 (Kienzl)	118.016,15	2.477,46	0,00	0,00		85300	
1/03/039*		03 Land Steiermark (WBF) Laufzeit von 2000 bis 2036 + Zuzahlung 2014	96.264,03	86.882,79	0,00	0,00	88.748,25		0,000000 Fixzinssatz (gef.)
	2	Ekkeh.Hauer-Str.27 (Kienzl)	96.264,03	1.865,46	0,00	0,00		85300	
1/03/040*		03 Land Steiermark (WBF) Laufzeit von 2000 bis 2036 + Zuzahlung 2014	111.655,00	100.382,26	0,00	0,00	102.586,02		0,000000 Fixzinssatz (gef.)
	2	Ekkeh.Hauer-Str.29 (Kienzl)	111.655,00	2.203,76	0,00	0,00		85300	
1/03/041*		03 Land Steiermark (WBF) Laufzeit von 2000 bis 2036 + Zuzahlung 2014	119.668,05	104.262,94	0,00	0,00	106.912,81		0,000000 Fixzinssatz (gef.)
	2	Ekkeh.Hauer-Str. 4 (Kienzl)	119.668,05	2.649,87	0,00	0,00		85300	

Währung: EUR

Seite: 3

DV-NR.	A	GLäubiger und Verwendung	Ursprüngl. Schuld	Stand am Jahresanfang	Zinsen und Nebenkosten	Tilgung	Stand am Jahresende	TA/Ersätze	Zinssatz
1/03/042*		03 Land Steiermark (WBF) Laufzeit von 2000 bis 2037 + Zuzahlung 2014	123.361,04	104.320,10	0,00	0,00	107.299,30		0,000000 Fixzinssatz (gef.)
	2	Ekkeh.Hauer-Str. 8 (Kienzl)	123.361,04	2.979,20	0,00	0,00		85300	
1/03/043*		03 Land Steiermark (WBF) Laufzeit von 2000 bis 2037 + Zuzahlung 2014	121.123,18	102.797,88	0,00	0,00	105.697,26		0,000000 Fixzinssatz (gef.)
	2	Ekkeh.Hauer-Str.10 (Kienzl)	121.123,18	2.899,38	0,00	0,00		85300	
1/03/044*		03 Land Steiermark (WBF) Laufzeit von 2000 bis 2035 + Zuzahlung 2014	98.285,31	93.017,89	0,00	0,00	94.424,91		0,000000 Fixzinssatz (gef.)
	2	Ekkeh.Hauer-Str.12 (Kienzl)	98.285,31	1.407,02	0,00	0,00		85300	
1/03/045*		03 Land Steiermark (WBF) Laufzeit von 2000 bis 2035 + Zuzahlung 2014	81.482,38	78.424,70	0,00	0,00	79.395,12		0,000000 Fixzinssatz (gef.)
	2	Ekkeh.Hauer-Str.14 (Kienzl)	81.482,38	970,42	0,00	0,00		85300	
1/03/046*		03 Land Steiermark (WBF) Laufzeit von 2000 bis 2038 + Zuzahlung 2014	125.076,38	101.849,16	0,00	0,00	105.147,04		0,000000 Fixzinssatz (gef.)
	2	Straógangerstr.212 (Kienzl)	125.076,38	3.297,88	0,00	0,00		85300	
1/03/047*		03 Land Steiermark (WBF) Laufzeit von 2000 bis 2037 + Zuzahlung 2014	122.441,31	103.714,99	0,00	0,00	106.659,93		0,000000 Fixzinssatz (gef.)
	2	Ekkeh.Hauer-Str.5 (Kienzl)	122.441,31	2.944,94	0,00	0,00		85300	
1/03/048*		03 Land Steiermark (WBF) Laufzeit von 2000 bis 2038 + Zuzahlung 2014	122.876,89	102.361,56	0,00	0,00	105.441,29		0,000000 Fixzinssatz (gef.)
	2	Ekkeh.Hauer-Str.7 (Kienzl)	122.876,89	3.079,73	0,00	0,00		85300	
1/03/049*		03 Land Steiermark (WBF) Laufzeit von 2000 bis 2038 + Zuzahlung 2014	118.576,49	98.442,51	0,00	0,00	101.448,31		0,000000 Fixzinssatz (gef.)
	2	Ekkeh.Hauer-Str.9 (Kienzl)	118.576,49	3.005,80	0,00	0,00		85300	
1/03/050*		03 Land Steiermark (WBF) Laufzeit von 2000 bis 2036 + Zuzahlung 2014	116.567,57	103.094,77	0,00	0,00	105.545,97		0,000000 Fixzinssatz (gef.)
	2	Ekkeh.Hauer-Str.11 (Kienzl)	116.567,57	2.451,20	0,00	0,00		85300	

Wahrung: EUR

Seite: 4

DV-NR.	A	Glubiger und Verwendung	Ursprangl. Schuld	Stand am Jahresanfang	Zinsen und Nebenkosten	Tilgung	Stand am Jahresende	TA/Ersatze	Zinssatz
1/03/051*		03 Land Steiermark (WBF) Laufzeit von 2000 bis 2038 + Zuzahlung 2014	128.739,00	103.735,82	0,00	0,00	107.199,44		0,000000 Fixzinssatz (gef.)
	2	Ekkeh.Hauer-Str.15 (Kienzl)	128.739,00	3.463,62	0,00	0,00		85300	
1/03/052*		03 Land Steiermark (WBF) Laufzeit von 2000 bis 2037 + Zuzahlung 2014	119.515,30	100.036,27	0,00	0,00	102.983,99		0,000000 Fixzinssatz (gef.)
	2	Straogangerstr.238 (Kienzl)	119.515,30	2.947,72	0,00	0,00		85300	
1/03/114		03 Land Steiermark (WBF) Laufzeit von 2003 bis 2025	284.838,00	181.082,23	888,73	13.353,19	167.729,04		0,500000 Fixzinssatz (gef.)
	2	Mauergasse 33	284.838,00		888,73	13.353,19		85300	
1/03/115		03 Land Steiermark (WBF) Laufzeit von 2003 bis 2026	2.234.093,00	1.531.780,54	7.556,77	92.977,42	1.438.803,12		0,500000 Fixzinssatz (gef.)
	2	Mauerg.35,Triester44,46,48,50	2.234.093,00		7.556,77	92.977,42		85300	
1/03/117		03 Land Steiermark (WBF) Laufzeit von 2003 bis 2026	509.804,00	348.988,75	1.721,63	21.219,55	327.769,20		0,500000 Fixzinssatz (gef.)
	2	Bahnhofgatfel 21	509.804,00		1.721,63	21.219,55		85300	
1/03/121		03 Land Steiermark (WBF) Laufzeit von 2003 bis 2026	550.862,00	389.129,01	1.920,53	20.113,97	369.015,04		0,500000 Fixzinssatz (gef.)
	2	Frobelgasse 25	550.862,00		1.920,53	20.113,97		85300	
1/03/133		03 Land Steiermark (WBF) Laufzeit von 2003 bis 2026	932.353,00	655.536,79	3.235,16	34.058,96	621.477,83		0,500000 Fixzinssatz (gef.)
	2	Hackhergasse 32	932.353,00		3.235,16	34.058,96		85300	
1/03/156		03 Land Steiermark (WBF) Laufzeit von 2004 bis 2026	233.200,00	158.099,34	780,29	8.179,71	149.919,63		0,500000 Fixzinssatz (gef.)
	4	Koblbergasse 82,  WG	233.200,00		780,29	8.179,71		42000	
1/03/157		03 Land Steiermark (WBF) Laufzeit von 2004 bis 2026	164.676,00	115.387,69	569,43	6.017,61	109.370,08		0,500000 Fixzinssatz (gef.)
	2	Hackhergasse 32 (Nachford.)	164.676,00		569,43	6.017,61		85300	
1/03/160*		03 Land Steiermark (WBF) Laufzeit von 2004 bis 2014	6.511,41	658,47	1,65	658,47	0,00		0,500000 Fixzinssatz (gef.)
	2	Fasangartengasse 26/1	6.511,41		1,65	658,47		85300	
1/03/161*		03 Land Steiermark (WBF) Laufzeit von 2004 bis 2014	2.870,33	290,22	0,73	290,22	0,00		0,500000 Fixzinssatz (gef.)
	2	Heckenweg 6/2	2.870,33		0,73	290,22		85300	

Währung: EUR

Seite: 5

DV-NR.	A	GLäubiger und Verwendung	Ursprüngl. Schuld	Stand am Jahresanfang	Zinsen und Nebenkosten	Tilgung	Stand am Jahresende	TA/Ersätze	Zinssatz
1/03/162*		03 Land Steiermark (WBF) Laufzeit von 2004 bis 2014	6.036,49	610,45	1,53	610,45	0,00		0,500000
	2	Triesterstraße 87/6	6.036,49		1,53	610,45		85300	Fixzinssatz (gef.)
1/03/163*		03 Land Steiermark (WBF) Laufzeit von 2004 bis 2014	8.666,43	876,36	2,19	876,36	0,00		0,500000
	2	Schönaugasse 116/13	8.666,43		2,19	876,36		85300	Fixzinssatz (gef.)
1/03/164		03 Land Steiermark (WBF) Laufzeit von 2004 bis 2026	397.463,00	278.948,34	1.376,61	14.521,91	264.426,43		0,500000
	2	Triesterstraße 52	397.463,00		1.376,61	14.521,91		85300	Fixzinssatz (gef.)
1/03/165		03 Land Steiermark (WBF) Laufzeit von 2004 bis 2026	393.597,00	276.105,16	1.362,57	14.381,31	261.723,85		0,500000
	2	Triesterstraße 54	393.597,00		1.362,57	14.381,31		85300	Fixzinssatz (gef.)
1/03/166		03 Land Steiermark (WBF) Laufzeit von 2004 bis 2027	402.768,00	290.797,39	1.435,66	14.675,06	276.122,33		0,500000
	2	Triesterstraße 56	402.768,00		1.435,66	14.675,06		85300	Fixzinssatz (gef.)
1/03/167		03 Land Steiermark (WBF) Laufzeit von 2004 bis 2027	425.867,00	307.479,03	1.518,03	15.516,65	291.962,38		0,500000
	2	Triesterstraße 58	425.867,00		1.518,03	15.516,65		85300	Fixzinssatz (gef.)
1/03/168		03 Land Steiermark (WBF) Laufzeit von 2004 bis 2027	72.656,00	52.672,52	260,06	2.646,18	50.026,34		0,500000
	2	Mauergasse 37	72.656,00		260,06	2.646,18		85300	Fixzinssatz (gef.)
1/03/169		03 Land Steiermark (WBF) Laufzeit von 2004 bis 2027	344.547,00	248.743,54	1.228,05	12.553,83	236.189,71		0,500000
	2	Mauergasse 39	344.547,00		1.228,05	12.553,83		85300	Fixzinssatz (gef.)
1/03/170		03 Land Steiermark (WBF) Laufzeit von 2004 bis 2026	48.712,00	34.357,20	169,56	1.778,92	32.578,28		0,500000
	2	Mauergasse 33 (Nachförd.)	48.712,00		169,56	1.778,92		85300	Fixzinssatz (gef.)
1/03/171*		03 Land Steiermark (WBF) Laufzeit von 2004 bis 2042 + Zuzahlung 2014	179.197,42	85.602,24	0,00	0,00	93.483,84		0,000000
	2	Ekkehard Hauer-Straße 25	179.197,42	7.881,60	0,00	0,00		85300	Fixzinssatz (gef.)
1/03/172*		03 Land Steiermark (WBF) Laufzeit von 2004 bis 2014	7.509,62	758,21	1,89	758,21	0,00		0,500000
	2	Fasangartengasse 26/4	7.509,62		1,89	758,21		85300	Fixzinssatz (gef.)

Währung: EUR

Seite: 6

DV-NR.	A	GLäubiger und Verwendung	Ursprüngl. Schuld	Stand am Jahresanfang	Zinsen und Nebenkosten	Tilgung	Stand am Jahresende	TA/Ersätze	Zinssatz
1/03/173*		03 Land Steiermark (WBF) Laufzeit von 2004 bis 2014	7.474,50	755,84	1,89	755,84	0,00		0,500000 Fixzinssatz (gef.)
	2	Hermann L öhs-Gasse 16/II/8	7.474,50		1,89	755,84		85300	
1/03/174*		03 Land Steiermark (WBF) Laufzeit von 2004 bis 2014	7.031,33	711,03	1,78	711,03	0,00		0,500000 Fixzinssatz (gef.)
	2	Hermann L öhs-Gasse 31/II/5	7.031,33		1,78	711,03		85300	
1/03/175*		03 Land Steiermark (WBF) Laufzeit von 2004 bis 2014	6.121,94	619,11	1,55	619,11	0,00		0,500000 Fixzinssatz (gef.)
	2	Triesterstraße 103/3	6.121,94		1,55	619,11		85300	
1/03/176*		03 Land Steiermark (WBF) Laufzeit von 2005 bis 2014	8.666,41	1.750,57	6,57	1.750,57	0,00		0,500000 Fixzinssatz (gef.)
	2	Radegunderstraße 32/15	8.666,41		6,57	1.750,57		85300	
1/03/177*		03 Land Steiermark (WBF) Laufzeit von 2005 bis 2014	6.933,12	1.400,50	5,25	1.400,50	0,00		0,500000 Fixzinssatz (gef.)
	2	Triesterstraße 83/10	6.933,12		5,25	1.400,50		85300	
1/03/178*		03 Land Steiermark (WBF) Laufzeit von 2005 bis 2014	8.666,41	1.750,57	6,57	1.750,57	0,00		0,500000 Fixzinssatz (gef.)
	2	Radegunderstraße 32/13	8.666,41		6,57	1.750,57		85300	
1/03/179*		03 Land Steiermark (WBF) Laufzeit von 2005 bis 2014	6.933,12	1.400,50	5,25	1.400,50	0,00		0,500000 Fixzinssatz (gef.)
	2	Schönaugasse 120/1	6.933,12		5,25	1.400,50		85300	
1/03/180*		03 Land Steiermark (WBF) Laufzeit von 2005 bis 2014	8.666,41	1.750,57	6,57	1.750,57	0,00		0,500000 Fixzinssatz (gef.)
	2	Schönaugasse 122/15	8.666,41		6,57	1.750,57		85300	
1/03/181		03 Land Steiermark (WBF) Laufzeit von 2004 bis 2027	71.350,00	51.622,00	254,86	2.599,14	49.022,86		0,500000 Fixzinssatz (gef.)
	2	Mauergasse 35, Triester 44-50	71.350,00		254,86	2.599,14		85300	
1/03/182*		03 Land Steiermark (WBF) Laufzeit von 2005 bis 2014	9.821,95	1.984,05	7,44	1.984,05	0,00		0,500000 Fixzinssatz (gef.)
	2	Radegunderstraße 32/11	9.821,95		7,44	1.984,05		85300	
1/03/183*		03 Land Steiermark (WBF) Laufzeit von 2005 bis 2014	6.933,11	1.400,49	5,25	1.400,49	0,00		0,500000 Fixzinssatz (gef.)
	2	Eggenbergerstraße 18	6.933,11		5,25	1.400,49		85300	
1/03/184*		03 Land Steiermark (WBF) Laufzeit von 2005 bis 2014	8.869,79	1.791,72	6,72	1.791,72	0,00		0,500000 Fixzinssatz (gef.)
	2	Neuholdaugasse 69/10	8.869,79		6,72	1.791,72		85300	

Wahrung: EUR

Seite: 7

DV-NR.	A	Glubiger und Verwendung	Ursprangl. Schuld	Stand am Jahresanfang	Zinsen und Nebenkosten	Tilgung	Stand am Jahresende	TA/Ersatze	Zinssatz
1/03/185*		03 Land Steiermark (WBF) Laufzeit von 2005 bis 2014	7.982,36	1.612,47	6,05	1.612,47	0,00		0,500000
	2	Neuholdaugasse 75/16	7.982,36		6,05	1.612,47		85300	Fixzinssatz (gef.)
1/03/186*		03 Land Steiermark (WBF) Laufzeit von 2005 bis 2014	7.542,15	1.523,49	5,72	1.523,49	0,00		0,500000
	2	Grazbachgasse 66/8	7.542,15		5,72	1.523,49		85300	Fixzinssatz (gef.)
1/03/187*		03 Land Steiermark (WBF) Laufzeit von 2005 bis 2014	5.950,91	1.202,04	4,50	1.202,04	0,00		0,500000
	2	Eggenberger Gartel 10/1	5.950,91		4,50	1.202,04		85300	Fixzinssatz (gef.)
1/03/188*		03 Land Steiermark (WBF) Laufzeit von 2005 bis 2014	8.301,84	1.676,98	6,29	1.676,98	0,00		0,500000
	2	Hermann Lohs-Gasse 24/2	8.301,84		6,29	1.676,98		85300	Fixzinssatz (gef.)
1/03/189		03 Land Steiermark (WBF) Laufzeit von 2004 bis 2028	200.420,00	152.001,26	750,93	7.265,87	144.735,39		0,500000
	2	Mittelstrae 24a	200.420,00		750,93	7.265,87		85300	Fixzinssatz (gef.)
1/03/190*		03 Land Steiermark (WBF) Laufzeit von 2005 bis 2014	9.371,36	1.893,04	7,10	1.893,04	0,00		0,500000
	2	Neuholdaugasse 69/12	9.371,36		7,10	1.893,04		85300	Fixzinssatz (gef.)
1/03/191*		03 Land Steiermark (WBF) Laufzeit von 2005 bis 2014	9.498,98	1.918,80	7,20	1.918,80	0,00		0,500000
	2	Schauggartel 58/6	9.498,98		7,20	1.918,80		85300	Fixzinssatz (gef.)
1/03/192*		03 Land Steiermark (WBF) Laufzeit von 2005 bis 2014	8.906,23	1.799,11	6,75	1.799,11	0,00		0,500000
	2	Schauggartel 58/11	8.906,23		6,75	1.799,11		85300	Fixzinssatz (gef.)
1/03/193*		03 Land Steiermark (WBF) Laufzeit von 2005 bis 2042 + Zuzahlung 2014	180.836,74	82.350,28	0,00	0,00	90.420,02		0,000000
	2	Straogangerstrae 252	180.836,74	8.069,74	0,00	0,00		85300	Fixzinssatz (gef.)
1/03/194*		03 Land Steiermark (WBF) Laufzeit von 2005 bis 2042 + Zuzahlung 2014	184.687,64	84.103,96	0,00	0,00	92.345,56		0,000000
	2	Straogangerstrae 262	184.687,64	8.241,60	0,00	0,00		85300	Fixzinssatz (gef.)
1/03/195*		03 Land Steiermark (WBF) Laufzeit von 2005 bis 2043 + Zuzahlung 2014	184.606,10	79.831,63	0,00	0,00	88.185,74		0,000000
	2	Ekkehard Hauer-Strae 9	184.606,10	8.354,11	0,00	0,00		85300	Fixzinssatz (gef.)

Wahrung: EUR

Seite: 8

DV-NR.	A	Glubiger und Verwendung	Ursprangl. Schuld	Stand am Jahresanfang	Zinsen und Nebenkosten	Tilgung	Stand am Jahresende	TA/Ersatze	Zinssatz
1/03/196*		03 Land Steiermark (WBF) Laufzeit von 2005 bis 2042 + Zuzahlung 2014	181.245,96	82.536,88	0,00	0,00	90.624,90		0,000000 Fixzinssatz (gef.)
	2	Ekkehard Hauer-Strae 13	181.245,96	8.088,02	0,00	0,00		85300	
1/03/197*		03 Land Steiermark (WBF) Laufzeit von 2005 bis 2042 + Zuzahlung 2014	188.702,26	85.932,26	0,00	0,00	94.353,00		0,000000 Fixzinssatz (gef.)
	2	Ekkehard Hauer-Strae 21	188.702,26	8.420,74	0,00	0,00		85300	
1/03/198*		03 Land Steiermark (WBF) Laufzeit von 2005 bis 2014	181.995,07	36.763,43	137,92	36.763,43	0,00		0,500000 Fixzinssatz (gef.)
	2	Faunastrae 62 - 70	181.995,07		137,92	36.763,43		85300	
1/03/199*		03 Land Steiermark (WBF) Laufzeit von 2005 bis 2014	6.967,83	1.407,51	5,28	1.407,51	0,00		0,500000 Fixzinssatz (gef.)
	2	Schauggasse 122, Top 4	6.967,83		5,28	1.407,51		85300	
1/03/200*		03 Land Steiermark (WBF) Laufzeit von 2005 bis 2014	9.355,14	1.889,72	7,08	1.889,72	0,00		0,500000 Fixzinssatz (gef.)
	2	Gabelsbergerstrae 5, Top 3	9.355,14		7,08	1.889,72		85300	
1/03/201*		03 Land Steiermark (WBF) Laufzeit von 2005 bis 2014	11.780,01	2.379,59	8,93	2.379,59	0,00		0,500000 Fixzinssatz (gef.)
	2	Gabelsbergerstrae 5, Top 11	11.780,01		8,93	2.379,59		85300	
1/03/202*		03 Land Steiermark (WBF) Laufzeit von 2005 bis 2015	10.447,69	3.161,74	13,18	2.105,20	1.056,54		0,500000 Fixzinssatz (gef.)
	2	Neuholdaugasse 73/7	10.447,69		13,18	2.105,20		85300	
1/03/203*		03 Land Steiermark (WBF) Laufzeit von 2005 bis 2015	8.698,20	2.632,32	10,97	1.752,67	879,65		0,500000 Fixzinssatz (gef.)
	2	Neuholdaugasse 69/13	8.698,20		10,97	1.752,67		85300	
1/03/204*		03 Land Steiermark (WBF) Laufzeit von 2005 bis 2015	8.515,04	2.576,85	10,74	1.715,78	861,07		0,500000 Fixzinssatz (gef.)
	2	Schauggasse 120/14	8.515,04		10,74	1.715,78		85300	
1/03/205		03 Land Steiermark (WBF) Laufzeit von 2005 bis 2027	311.497,00	230.469,65	1.138,21	11.321,67	219.147,98		0,500000 Fixzinssatz (gef.)
	2	Vinzenz Muchitsch-Strae 15	311.497,00		1.138,21	11.321,67		85300	
1/03/206		03 Land Steiermark (WBF) Laufzeit von 2005 bis 2027	466.914,00	345.499,50	1.706,31	16.970,25	328.529,25		0,500000 Fixzinssatz (gef.)
	2	Vinzenz Muchitsch-Strae 17	466.914,00		1.706,31	16.970,25		85300	

Wahrung: EUR

Seite: 9

DV-NR.	A	Glubiger und Verwendung	Ursprangl. Schuld	Stand am Jahresanfang	Zinsen und Nebenkosten	Tilgung	Stand am Jahresende	TA/Ersatze	Zinssatz
1/03/207		03 Land Steiermark (WBF) Laufzeit von 2005 bis 2028	729.151,00	552.872,28	2.731,36	26.434,68	526.437,60		0,500000
	2	Vinzenz Muchitsch-Strae 19	729.151,00		2.731,36	26.434,68		85300	Fixzinssatz (gef.)
1/03/208		03 Land Steiermark (WBF) Laufzeit von 2005 bis 2028	597.653,00	453.165,04	2.238,77	21.667,35	431.497,69		0,500000
	2	Vinzenz Muchitsch-Strae 21	597.653,00		2.238,77	21.667,35		85300	Fixzinssatz (gef.)
1/03/209*		03 Land Steiermark (WBF) Laufzeit von 2005 bis 2015	9.667,76	2.925,70	12,19	1.948,05	977,65		0,500000
	2	Schauggasse 122/6	9.667,76		12,19	1.948,05		85300	Fixzinssatz (gef.)
1/03/210*		03 Land Steiermark (WBF) Laufzeit von 2005 bis 2015	9.447,60	2.859,07	11,92	1.903,68	955,39		0,500000
	2	Schauggasse 122/11	9.447,60		11,92	1.903,68		85300	Fixzinssatz (gef.)
1/03/211*		03 Land Steiermark (WBF) Laufzeit von 2005 bis 2015	9.611,13	2.908,56	12,12	1.936,64	971,92		0,500000
	2	Schauggasse 116/2	9.611,13		12,12	1.936,64		85300	Fixzinssatz (gef.)
1/03/212*		03 Land Steiermark (WBF) Laufzeit von 2005 bis 2015	8.582,71	2.597,33	10,82	1.729,42	867,91		0,500000
	2	Triesterstrae 87/3	8.582,71		10,82	1.729,42		85300	Fixzinssatz (gef.)
1/03/213*		03 Land Steiermark (WBF) Laufzeit von 2005 bis 2015	8.854,76	2.679,66	11,17	1.784,23	895,43		0,500000
	2	Triesterstrae 91/4	8.854,76		11,17	1.784,23		85300	Fixzinssatz (gef.)
1/03/214*		03 Land Steiermark (WBF) Laufzeit von 2005 bis 2015	6.164,73	1.865,61	7,77	1.242,19	623,42		0,500000
	2	Triesterstrae 99/14	6.164,73		7,77	1.242,19		85300	Fixzinssatz (gef.)
1/03/215*		03 Land Steiermark (WBF) Laufzeit von 2005 bis 2015	8.049,93	2.436,12	10,15	1.622,05	814,07		0,500000
	2	Triesterstrae 93/16	8.049,93		10,15	1.622,05		85300	Fixzinssatz (gef.)
1/03/216*		03 Land Steiermark (WBF) Laufzeit von 2005 bis 2015	8.138,95	2.463,05	10,27	1.639,99	823,06		0,500000
	2	Fasangartengasse 17/4	8.138,95		10,27	1.639,99		85300	Fixzinssatz (gef.)
1/03/217*		03 Land Steiermark (WBF) Laufzeit von 2005 bis 2015	8.102,01	2.451,88	10,22	1.632,54	819,34		0,500000
	2	Auf der Tandlwiese 22/9	8.102,01		10,22	1.632,54		85300	Fixzinssatz (gef.)
1/03/218*		03 Land Steiermark (WBF) Laufzeit von 2005 bis 2015	9.681,01	2.929,73	12,21	1.950,71	979,02		0,500000
	2	Schauggasse 118/10	9.681,01		12,21	1.950,71		85300	Fixzinssatz (gef.)

Ausgewertet am: 19.01.2015

Wahrung: EUR

Seite: 10

DV-NR.	A	Glubiger und Verwendung	Ursprangl. Schuld	Stand am Jahresanfang	Zinsen und Nebenkosten	Tilgung	Stand am Jahresende	TA/Ersatze	Zinssatz
1/03/219*		03 Land Steiermark (WBF) Laufzeit von 2005 bis 2015	9.423,93	2.851,91	11,89	1.898,91	953,00		0,500000
	2	Schauggasse 118/15	9.423,93		11,89	1.898,91		85300	Fixzinssatz (gef.)
1/03/220*		03 Land Steiermark (WBF) Laufzeit von 2005 bis 2015	60.681,34	18.363,77	76,55	12.227,21	6.136,56		0,500000
	2	Karl Morre-Strae 66	60.681,34		76,55	12.227,21		85300	Fixzinssatz (gef.)
1/03/221*		03 Land Steiermark (WBF) Laufzeit von 2006 bis 2015	7.114,57	2.867,14	12,55	1.430,01	1.437,13		0,500000
	2	Hermann Lons-Gasse 36/1	7.114,57		12,55	1.430,01		85300	Fixzinssatz (gef.)
1/03/222*		03 Land Steiermark (WBF) Laufzeit von 2006 bis 2015	13.096,77	5.277,98	23,10	2.632,40	2.645,58		0,500000
	2	Radegunder Strae 32/5	13.096,77		23,10	2.632,40		85300	Fixzinssatz (gef.)
1/03/223*		03 Land Steiermark (WBF) Laufzeit von 2006 bis 2015	8.321,50	3.353,58	14,68	1.672,58	1.681,00		0,500000
	2	Neuholdaugasse 69/5	8.321,50		14,68	1.672,58		85300	Fixzinssatz (gef.)
1/03/224*		03 Land Steiermark (WBF) Laufzeit von 2006 bis 2015	9.790,24	3.945,43	17,27	1.967,81	1.977,62		0,500000
	2	Neuholdaugasse 73/6	9.790,24		17,27	1.967,81		85300	Fixzinssatz (gef.)
1/03/225*		03 Land Steiermark (WBF) Laufzeit von 2006 bis 2015	40.666,49	16.388,50	71,74	8.173,82	8.214,68		0,500000
	2	Bahnhofgartel 65	40.666,49		71,74	8.173,82		85300	Fixzinssatz (gef.)
1/03/226*		03 Land Steiermark (WBF) Laufzeit von 2006 bis 2015	122.142,71	49.223,33	215,47	24.550,23	24.673,10		0,500000
	2	Fichtestrae 69	122.142,71		215,47	24.550,23		85300	Fixzinssatz (gef.)
1/03/227*		03 Land Steiermark (WBF) Laufzeit von 2006 bis 2015	11.091,91	4.470,02	19,56	2.229,44	2.240,58		0,500000
	2	Eggenbergerstrae 18/10	11.091,91		19,56	2.229,44		85300	Fixzinssatz (gef.)
1/03/228*		03 Land Steiermark (WBF) Laufzeit von 2006 bis 2015	10.176,15	4.100,96	17,95	2.045,37	2.055,59		0,500000
	2	Neuholdaugasse 71/2/10	10.176,15		17,95	2.045,37		85300	Fixzinssatz (gef.)
1/03/229*		03 Land Steiermark (WBF) Laufzeit von 2006 bis 2015	5.861,94	2.362,38	10,34	1.178,22	1.184,16		0,500000
	2	Dominikanergasse 1	5.861,94		10,34	1.178,22		85300	Fixzinssatz (gef.)
1/03/230*		03 Land Steiermark (WBF) Laufzeit von 2006 bis 2015	33.961,52	13.686,41	59,91	6.826,15	6.860,26		0,500000
	2	Kremserhuse, Am Grananger	33.961,52		59,91	6.826,15		85300	Fixzinssatz (gef.)

Ausgewertet am: 19.01.2015

Wahrung: EUR

Seite: 11

DV-NR.	A	Glubiger und Verwendung	Ursprangl. Schuld	Stand am Jahresanfang	Zinsen und Nebenkosten	Tilgung	Stand am Jahresende	TA/Ersatze	Zinssatz
1/03/231*		03 Land Steiermark (WBF) Laufzeit von 2006 bis 2015	45.864,00	18.483,13	80,91	9.218,49	9.264,64		0,500000
	2	Neuholdaugasse 77, 79, 81	45.864,00		80,91	9.218,49		85300	Fixzinssatz (gef.)
1/03/232*		03 Land Steiermark (WBF) Laufzeit von 2006 bis 2015	23.033,73	9.282,57	40,64	4.629,68	4.652,89		0,500000
	2	Monsbergergasse 2+4	23.033,73		40,64	4.629,68		85300	Fixzinssatz (gef.)
1/03/233*		03 Land Steiermark (WBF) Laufzeit von 2006 bis 2015	2.524,88	1.017,54	4,45	507,49	510,05		0,500000
	2	Zeillergasse 89/22	2.524,88		4,45	507,49		85300	Fixzinssatz (gef.)
1/03/234*		03 Land Steiermark (WBF) Laufzeit von 2006 bis 2042 + Zuzahlung 2014	160.218,52	67.535,72	0,00	0,00	75.013,60		0,000000
	2	Ekkehard Hauer-Strae 3	160.218,52	7.477,88	0,00	0,00		85300	Fixzinssatz (gef.)
1/03/235		03 Land Steiermark (WBF) Laufzeit von 2006 bis 2028	1.750,00	1.326,49	6,56	63,44	1.263,05		0,500000
	2	Mauergasse 37	1.750,00		6,56	63,44		85300	Fixzinssatz (gef.)
1/03/236		03 Land Steiermark (WBF) Laufzeit von 2006 bis 2028	36.211,00	27.448,89	135,60	1.312,84	26.136,05		0,500000
	2	Mauergasse 39	36.211,00		135,60	1.312,84		85300	Fixzinssatz (gef.)
1/03/237		03 Land Steiermark (WBF) Laufzeit von 2006 bis 2027	782.243,00	621.028,65	3.069,91	28.219,81	592.808,84		0,500000
	2	Moserhofgasse 17	782.243,00		3.069,91	28.219,81		85300	Fixzinssatz (gef.)
1/03/238*		03 Land Steiermark (WBF) Laufzeit von 2006 bis 2015	9.196,28	3.706,09	16,22	1.848,42	1.857,67		0,500000
	2	Triester Str. 85/6	9.196,28		16,22	1.848,42		85300	Fixzinssatz (gef.)
1/03/239*		03 Land Steiermark (WBF) Laufzeit von 2006 bis 2015	7.676,16	3.093,47	13,54	1.542,88	1.550,59		0,500000
	2	Triester Str. 87/10	7.676,16		13,54	1.542,88		85300	Fixzinssatz (gef.)
1/03/240*		03 Land Steiermark (WBF) Laufzeit von 2006 bis 2015	7.715,50	3.109,32	13,61	1.550,79	1.558,53		0,500000
	2	Triester Str. 95/13	7.715,50		13,61	1.550,79		85300	Fixzinssatz (gef.)
1/03/241*		03 Land Steiermark (WBF) Laufzeit von 2006 bis 2015	12.903,81	5.200,22	22,76	2.593,62	2.606,60		0,500000
	2	Hermann-Lohs-G. 16/2	12.903,81		22,76	2.593,62		85300	Fixzinssatz (gef.)

Wahrung: EUR

Seite: 12

DV-NR.	A	Glubiger und Verwendung	Ursprangl. Schuld	Stand am Jahresanfang	Zinsen und Nebenkosten	Tilgung	Stand am Jahresende	TA/Ersatze	Zinssatz
1/03/242*		03 Land Steiermark (WBF) Laufzeit von 2006 bis 2015	9.305,51	3.750,12	16,41	1.870,37	1.879,75		0,500000
	2	Hermann-Lohs-G. 18/5	9.305,51		16,41	1.870,37		85300	Fixzinssatz (gef.)
1/03/243*		03 Land Steiermark (WBF) Laufzeit von 2006 bis 2015	12.913,00	5.203,93	22,78	2.595,46	2.608,47		0,500000
	2	Fasangarteng. 19/1	12.913,00		22,78	2.595,46		85300	Fixzinssatz (gef.)
1/03/244*		03 Land Steiermark (WBF) Laufzeit von 2006 bis 2015	9.849,07	3.969,17	17,37	1.979,63	1.989,54		0,500000
	2	Neuholdaug. 75/6	9.849,07		17,37	1.979,63		85300	Fixzinssatz (gef.)
1/03/245*		03 Land Steiermark (WBF) Laufzeit von 2006 bis 2042 + Zuzahlung 2014	166.501,38	70.184,56	0,00	0,00	77.955,70		0,000000
	2	Ekkehard-Hauerstrae 17	166.501,38	7.771,14	0,00	0,00		85300	Fixzinssatz (gef.): 0,00
1/03/246*		03 Land Steiermark (WBF) Laufzeit von 2006 bis 2016	8.966,92	4.511,44	20,31	1.797,83	2.713,61		0,500000
	2	Neuholdaugasse 69/7	8.966,92		20,31	1.797,83		85300	Fixzinssatz (gef.)
1/03/247		03 Land Steiermark (WBF) Laufzeit von 2006 bis 2029	728.102,00	578.341,99	2.858,91	26.265,17	552.076,82		0,500000
	2	Vinzenz-Muchitsch-Strae 23	728.102,00		2.858,91	26.265,17		85300	Fixzinssatz (gef.)
1/03/248		03 Land Steiermark (WBF) Laufzeit von 2006 bis 2028	467.222,00	362.604,19	1.791,93	16.896,95	345.707,24		0,500000
	2	Vinzenz-Muchitsch-Strae 25	467.222,00		1.791,93	16.896,95		85300	Fixzinssatz (gef.)
1/03/249		03 Land Steiermark (WBF) Laufzeit von 2006 bis 2028	405.337,00	314.576,15	1.554,58	14.658,90	299.917,25		0,500000
	2	Vinzenz-Muchitsch-Strae 27	405.337,00		1.554,58	14.658,90		85300	Fixzinssatz (gef.)
1/03/250		03 Land Steiermark (WBF) Laufzeit von 2006 bis 2027	359.744,00	285.719,03	1.412,40	12.977,36	272.741,67		0,500000
	2	Weidonhofgasse 12	359.744,00		1.412,40	12.977,36		85300	Fixzinssatz (gef.)
1/03/251		03 Land Steiermark (WBF) Laufzeit von 2006 bis 2027	529.089,00	420.183,63	2.077,09	19.086,47	401.097,16		0,500000
	2	Weidonhofgasse 10	529.089,00		2.077,09	19.086,47		85300	Fixzinssatz (gef.)
1/03/252*		03 Land Steiermark (WBF) Laufzeit von 2006 bis 2016	1.397,66	703,16	3,17	280,23	422,93		0,500000
	2	Fichtestrae 69/17	1.397,66		3,17	280,23		85300	Fixzinssatz (gef.)

Wahrung: EUR

Seite: 13

DV-NR.	A	Glubiger und Verwendung	Ursprangl. Schuld	Stand am Jahresanfang	Zinsen und Nebenkosten	Tilgung	Stand am Jahresende	TA/Ersatze	Zinssatz
1/03/253*		03 Land Steiermark (WBF) Laufzeit von 2006 bis 2016	12.041,74	6.058,46	27,28	2.414,30	3.644,16		0,500000
	2	Triesterstrae 99/8	12.041,74		27,28	2.414,30		85300	Fixzinssatz (gef.)
1/03/254*		03 Land Steiermark (WBF) Laufzeit von 2006 bis 2016	11.941,21	6.007,87	27,05	2.394,15	3.613,72		0,500000
	2	Triesterstrae 105/4	11.941,21		27,05	2.394,15		85300	Fixzinssatz (gef.)
1/03/255*		03 Land Steiermark (WBF) Laufzeit von 2006 bis 2016	10.767,17	5.417,18	24,39	2.158,77	3.258,41		0,500000
	2	Fasangartengasse 26/6	10.767,17		24,39	2.158,77		85300	Fixzinssatz (gef.)
1/03/256*		03 Land Steiermark (WBF) Laufzeit von 2006 bis 2016	8.851,31	4.453,27	20,05	1.774,65	2.678,62		0,500000
	2	Schauggasse 116/8	8.851,31		20,05	1.774,65		85300	Fixzinssatz (gef.)
1/03/257*		03 Land Steiermark (WBF) Laufzeit von 2006 bis 2016	13.211,15	6.646,81	29,93	2.648,77	3.998,04		0,500000
	2	Triesterstrae 99/4	13.211,15		29,93	2.648,77		85300	Fixzinssatz (gef.)
1/03/258*		03 Land Steiermark (WBF) Laufzeit von 2006 bis 2016	13.057,42	6.569,48	29,57	2.617,95	3.951,53		0,500000
	2	Hermann-Lohs-Gasse 20/8	13.057,42		29,57	2.617,95		85300	Fixzinssatz (gef.)
1/03/259*		03 Land Steiermark (WBF) Laufzeit von 2006 bis 2016	9.274,84	4.666,34	21,01	1.859,57	2.806,77		0,500000
	2	Hermann-Lohs-Gasse 20/8	9.274,84		21,01	1.859,57		85300	Fixzinssatz (gef.)
1/03/260*		03 Land Steiermark (WBF) Laufzeit von 2006 bis 2016	13.522,02	6.803,22	30,63	2.711,09	4.092,13		0,500000
	2	Eggenbergerstr. 18/2	13.522,02		30,63	2.711,09		85300	Fixzinssatz (gef.)
1/03/261*		03 Land Steiermark (WBF) Laufzeit von 2006 bis 2016	8.883,68	4.469,55	20,12	1.781,14	2.688,41		0,500000
	2	Schauggartel 48/8	8.883,68		20,12	1.781,14		85300	Fixzinssatz (gef.)
1/03/262*		03 Land Steiermark (WBF) Laufzeit von 2006 bis 2016	16.132,64	8.115,61	36,54	3.234,94	4.880,67		0,500000
	2	Gleisdorfergasse 10/7	16.132,64		36,54	3.234,94		85300	Fixzinssatz (gef.): 0,00
1/03/263*		03 Land Steiermark (WBF) Laufzeit von 2007 bis 2016	11.060,14	6.669,19	30,58	2.211,98	4.457,21		0,500000
	2	Neuholdaugasse 75/9	11.060,14		30,58	2.211,98		85300	Fixzinssatz (gef.): 0,00
1/03/264*		03 Land Steiermark (WBF) Laufzeit von 2007 bis 2016	11.855,66	7.148,88	32,78	2.371,08	4.777,80		0,500000
	2	Triesterstr. 105/1	11.855,66		32,78	2.371,08		85300	Fixzinssatz (gef.): 0,00

Ausgewertet am: 19.01.2015

Währung: EUR

Seite: 14

DV-NR.	A	GLäubiger und Verwendung	Ursprüngl. Schuld	Stand am Jahresanfang	Zinsen und Nebenkosten	Tilgung	Stand am Jahresende	TA/Ersetze	Zinssatz
1/03/265*		03 Land Steiermark (WBF) Laufzeit von 2007 bis 2016	10.023,64	6.044,19	27,72	2.004,68	4.039,51		0,500000
	2	Neuholdaugasse 69/2	10.023,64		27,72	2.004,68		85300	Fixzinssatz (gef.): 0,00
1/03/266*		03 Land Steiermark (WBF) Laufzeit von 2007 bis 2016	9.250,60	5.578,05	25,57	1.850,09	3.727,96		0,500000
	2	Schönaugasse 116/6	9.250,60		25,57	1.850,09		85300	Fixzinssatz (gef.): 0,00
1/03/267*		03 Land Steiermark (WBF) Laufzeit von 2007 bis 2016	89.283,03	53.837,10	246,89	17.856,17	35.980,93		0,500000
	2	Kalvariengärtel 3	89.283,03		246,89	17.856,17		85300	Fixzinssatz (gef.)
1/03/268*		03 Land Steiermark (WBF) Laufzeit von 2007 bis 2016	52.081,93	31.405,08	144,02	10.416,12	20.988,96		0,500000
	2	Kalvariengärtel 5	52.081,93		144,02	10.416,12		85300	Fixzinssatz (gef.)
1/03/269*		03 Land Steiermark (WBF) Laufzeit von 2007 bis 2016	73.122,97	44.092,68	202,20	14.624,24	29.468,44		0,500000
	2	Kalvariengärtel 7	73.122,97		202,20	14.624,24		85300	Fixzinssatz (gef.)
1/03/270		03 Land Steiermark (WBF) Laufzeit von 2007 bis 2029	19.090,00	15.167,51	74,98	688,62	14.478,89		0,500000
	2	Mittelstraße 24 a NF	19.090,00		74,98	688,62		85300	Fixzinssatz (gef.)
1/03/271		03 Land Steiermark (WBF) Laufzeit von 2007 bis 2029	49.224,00	39.109,89	193,33	1.775,63	37.334,26		0,500000
	2	Bahnhofgärtel 21 NF	49.224,00		193,33	1.775,63		85300	Fixzinssatz (gef.)
1/03/272*		03 Land Steiermark (WBF) Laufzeit von 2007 bis 2016	9.568,95	5.770,02	26,46	1.913,74	3.856,28		0,500000
	2	Schönaugasse 120/11	9.568,95		26,46	1.913,74		85300	Fixzinssatz (gef.): 0,00
1/03/273*		03 Land Steiermark (WBF) Laufzeit von 2007 bis 2016	8.919,46	5.378,36	24,67	1.783,85	3.594,51		0,500000
	2	Schönaugasse 120/13	8.919,46		24,67	1.783,85		85300	Fixzinssatz (gef.): 0,00
1/03/274*		03 Land Steiermark (WBF) Laufzeit von 2007 bis 2016	9.059,33	5.462,70	25,05	1.811,83	3.650,87		0,500000
	2	Hermann-Löhs-gasse 26/4	9.059,33		25,05	1.811,83		85300	Fixzinssatz (gef.)
1/03/275*		03 Land Steiermark (WBF) Laufzeit von 2007 bis 2016	8.016,47	4.833,88	22,16	1.603,26	3.230,62		0,500000
	2	Hermann-Löhs-gasse 26/1	8.016,47		22,16	1.603,26		85300	Fixzinssatz (gef.)
1/03/276*		03 Land Steiermark (WBF) Laufzeit von 2007 bis 2016	7.192,24	4.336,51	19,88	1.438,60	2.897,91		0,500000
	2	Grazbachgasse 68/6	7.192,24		19,88	1.438,60		85300	Fixzinssatz (gef.)

Währung: EUR

Seite: 15

DV-NR.	A	GLäubiger und Verwendung	Ursprüngl. Schuld	Stand am Jahresanfang	Zinsen und Nebenkosten	Tilgung	Stand am Jahresende	TA/Ersätze	Zinssatz
1/03/277*		03 Land Steiermark (WBF) Laufzeit von 2007 bis 2020 + Zuzahlung 2014	67.731,27	66.641,54	326,76	9.532,14	58.199,13		0,500000 Fixzinssatz (gef.)
	2	Fröhlichgasse 7	67.731,27	1.089,73	326,76	9.532,14		85300	
1/03/278*		03 Land Steiermark (WBF) Laufzeit von 2007 bis 2016	13.036,69	7.861,05	36,05	2.607,27	5.253,78		0,500000 Fixzinssatz (gef.)
	2	Triester Straße 105/15	13.036,69		36,05	2.607,27		85300	
1/03/279*		03 Land Steiermark (WBF) Laufzeit von 2007 bis 2016	13.452,64	8.111,86	37,20	2.690,46	5.421,40		0,500000 Fixzinssatz (gef.)
	2	Triester Straße 105/7	13.452,64		37,20	2.690,46		85300	
1/03/280		03 Land Steiermark (WBF) Laufzeit von 2007 bis 2029	74.786,00	59.387,49	293,57	2.697,87	56.689,62		0,500000 Fixzinssatz (gef.)
	2	Weißhofgasse 12 NF	74.786,00		293,57	2.697,87		85300	
1/03/281		03 Land Steiermark (WBF) Laufzeit von 2007 bis 2029	356.004,00	295.731,67	1.462,71	12.777,45	282.954,22		0,500000 Fixzinssatz (gef.)
	2	Weißhofgasse 2	356.004,00		1.462,71	12.777,45		85300	
1/03/282		03 Land Steiermark (WBF) Laufzeit von 2007 bis 2029	525.039,00	435.914,20	2.156,04	18.845,52	417.068,68		0,500000 Fixzinssatz (gef.)
	2	Weißhofgasse 4	525.039,00		2.156,04	18.845,52		85300	
1/03/283		03 Land Steiermark (WBF) Laufzeit von 2007 bis 2029	617.000,00	512.264,90	2.533,67	22.146,33	490.118,57		0,500000 Fixzinssatz (gef.)
	2	Weißhofgasse 6	617.000,00		2.533,67	22.146,33		85300	
1/03/284		03 Land Steiermark (WBF) Laufzeit von 2007 bis 2029	616.000,00	511.434,64	2.529,57	22.110,43	489.324,21		0,500000 Fixzinssatz (gef.)
	2	Weißhofgasse 8	616.000,00		2.529,57	22.110,43		85300	
1/03/285*		03 Land Steiermark (WBF) Laufzeit von 2002 bis 2039 + Zuzahlung 2014	163.301,72	95.594,02	0,00	0,00	102.239,82		0,000000 Fixzinssatz (gef.)
	2	Ekkehard-Hauer-Str. 18	163.301,72	6.645,80	0,00	0,00		85300	
1/03/286*		03 Land Steiermark (WBF) Laufzeit von 2007 bis 2017	6.430,51	4.518,18	20,98	1.282,88	3.235,30		0,500000 Fixzinssatz (gef.)
	2	Fizistraße 10/1	6.430,51		20,98	1.282,88		85300	
1/03/287*		03 Land Steiermark (WBF) Laufzeit von 2007 bis 2017	10.176,77	7.150,38	33,22	2.030,22	5.120,16		0,500000 Fixzinssatz (gef.)
	2	Triester Straße 91/8	10.176,77		33,22	2.030,22		85300	

Währung: EUR

Seite: 16

DV-NR.	A	GLäubiger und Verwendung	Ursprüngl. Schuld	Stand am Jahresanfang	Zinsen und Nebenkosten	Tilgung	Stand am Jahresende	TA/Ersätze	Zinssatz
1/03/288*		03 Land Steiermark (WBF) Laufzeit von 2007 bis 2017	13.088,06	9.195,89	42,72	2.611,02	6.584,87		0,500000
	2	Hermann Løhngasse 4/3	13.088,06		42,72	2.611,02		85300	Fixzinssatz (gef.)
1/03/289*		03 Land Steiermark (WBF) Laufzeit von 2007 bis 2017	14.212,96	11.398,69	53,47	2.828,35	8.570,34		0,500000
	2	Hermann Løhs-Gasse 4/2	14.212,96		53,47	2.828,35		85300	Fixzinssatz (gef.)
1/03/290*		03 Land Steiermark (WBF) Laufzeit von 2007 bis 2017	12.393,07	9.939,15	46,62	2.466,20	7.472,95		0,500000
	2	Triester Str. 89/11	12.393,07		46,62	2.466,20		85300	Fixzinssatz (gef.)
1/03/291*		03 Land Steiermark (WBF) Laufzeit von 2007 bis 2017	12.739,65	10.217,10	47,92	2.535,18	7.681,92		0,500000
	2	Radegunder Str. 32/7	12.739,65		47,92	2.535,18		85300	Fixzinssatz (gef.)
1/03/292*		03 Land Steiermark (WBF) Laufzeit von 2008 bis 2017	12.988,14	10.416,39	48,85	2.584,63	7.831,76		0,500000
	2	Radegunder Str. 32/3	12.988,14		48,85	2.584,63		85300	Fixzinssatz (gef.): 0,00
1/03/293*		03 Land Steiermark (WBF) Laufzeit von 2007 bis 2017	49.548,70	34.813,12	161,72	9.885,22	24.927,90		0,500000
	2	Grimmgasse 2	49.548,70		161,72	9.885,22		85300	Fixzinssatz (gef.)
1/03/294*		03 Land Steiermark (WBF) Laufzeit von 2007 bis 2017	78.018,54	54.816,16	254,65	15.565,09	39.251,07		0,500000
	2	Grimmgasse 4	78.018,54		254,65	15.565,09		85300	Fixzinssatz (gef.)
1/03/295		03 Land Steiermark (WBF) Laufzeit von 2008 bis 2033	813.420,00	658.315,15	3.252,38	31.399,32	626.915,83		0,500000
	2	Schøhaugartel 58	813.420,00		3.252,38	31.399,32		85300	Fixzinssatz (gef.)
1/03/296*		03 Land Steiermark (WBF) Laufzeit von 2008 bis 2018	27.190,17	24.501,60	115,77	5.397,31	19.104,29		0,500000
	2	Albert-Schweitzer-Gasse 14	27.190,17		115,77	5.397,31		85300	Fixzinssatz (gef.)
1/03/297*		03 Land Steiermark (WBF) Laufzeit von 2008 bis 2018	38.583,06	34.767,96	164,28	7.658,84	27.109,12		0,500000
	2	Reiherstadlgasse 39	38.583,06		164,28	7.658,84		85300	Fixzinssatz (gef.)
1/03/298		03 Land Steiermark (WBF) Laufzeit von 2007 bis 2034	272.661,00	225.929,53	1.116,54	10.498,82	215.430,71		0,500000
	2	Mitterstraße 28	272.661,00		1.116,54	10.498,82		85300	Fixzinssatz (gef.)
1/03/299		03 Land Steiermark (WBF) Laufzeit von 2008 bis 2034	1.030.535,00	854.108,01	4.221,00	39.679,80	814.428,21		0,500000
	2	Schøhaugartel 60	1.030.535,00		4.221,00	39.679,80		85300	Fixzinssatz (gef.)

Währung: EUR

Seite: 17

DV-NR.	A	GLäubiger und Verwendung	Ursprüngl. Schuld	Stand am Jahresanfang	Zinsen und Nebenkosten	Tilgung	Stand am Jahresende	TA/Ersätze	Zinssatz
1/03/300*		03 Land Steiermark (WBF) Laufzeit von 2008 bis 2018	13.461,85	12.130,74	57,32	2.672,20	9.458,54		0,500000
	2	Radegunder Straße 32/8	13.461,85		57,32	2.672,20		85300	Fixzinssatz (gef.)
1/03/301*		03 Land Steiermark (WBF) Laufzeit von 2008 bis 2018	10.399,76	9.371,43	44,28	2.064,38	7.307,05		0,500000
	2	Hermann L öhs Gasse 31/4	10.399,76		44,28	2.064,38		85300	Fixzinssatz (gef.)
1/03/302*		03 Land Steiermark (WBF) Laufzeit von 2008 bis 2018 + Zuzahlung 2014	65.516,42	59.037,77	278,96	13.005,58	46.034,19		0,500000
	2	Gleisdorfer Gasse 10	65.516,42	2,00	278,96	13.005,58		85300	Fixzinssatz (gef.)
1/03/303*		03 Land Steiermark (WBF) Laufzeit von 2008 bis 2018 + Zuzahlung 2014	8.747,35	8.649,40	41,58	1.732,04	7.015,31		0,500000
	2	Fasangartengasse 15/2	8.747,35	97,95	41,58	1.732,04		85300	Fixzinssatz (gef.)
1/03/304*		03 Land Steiermark (WBF) Laufzeit von 2008 bis 2018 + Zuzahlung 2014	10.443,04	10.326,10	49,64	2.067,80	8.375,24		0,500000
	2	Hermann-L öhs-Gasse 16/3	10.443,04	116,94	49,64	2.067,80		85300	Fixzinssatz (gef.)
1/03/305*		03 Land Steiermark (WBF) Laufzeit von 2008 bis 2018 + Zuzahlung 2014	10.844,64	10.723,20	51,54	2.147,32	8.697,32		0,500000
	2	Reiherstadlgasse 39/2	10.844,64	121,44	51,54	2.147,32		85300	Fixzinssatz (gef.)
1/03/306*		03 Land Steiermark (WBF) Laufzeit von 2009 bis 2018 + Zuzahlung 2014	12.341,00	12.202,80	58,65	2.443,61	9.897,39		0,500000
	2	Hermann L öhsgasse 26/1/6	12.341,00	138,20	58,65	2.443,61		85300	Fixzinssatz (gef.)
1/03/307*		03 Land Steiermark (WBF) Laufzeit von 2008 bis 2018	7.933,24	7.148,80	33,78	1.574,76	5.574,04		0,500000
	2	Am Freigarten 9	7.933,24		33,78	1.574,76		85300	Fixzinssatz (gef.)
1/03/308*		03 Land Steiermark (WBF) Laufzeit von 2009 bis 2018 + Zuzahlung 2014	13.772,70	13.618,50	65,46	2.727,10	11.045,60		0,500000
	2	Fasangartengasse 16	13.772,70	154,20	65,46	2.727,10		85300	Fixzinssatz (gef.)
1/03/309*		03 Land Steiermark (WBF) Laufzeit von 2009 bis 2018 + Zuzahlung 2014	12.613,11	12.471,90	59,94	2.497,50	10.115,61		0,500000
	2	Fasangartengasse 18	12.613,11	141,21	59,94	2.497,50		85300	Fixzinssatz (gef.)

Wahrung: EUR

Seite: 18

DV-NR.	A	Glubiger und Verwendung	Ursprangl. Schuld	Stand am Jahresanfang	Zinsen und Nebenkosten	Tilgung	Stand am Jahresende	TA/Ersatze	Zinssatz
1/03/310*		03 Land Steiermark (WBF) Laufzeit von 2009 bis 2018 + Zuzahlung 2014	18.835,07	18.624,20	89,52	3.729,50	15.105,57		0,500000 Fixzinssatz (gef.)
	2	Fasangartengasse 18	18.835,07	210,87	89,52	3.729,50	85300		
1/03/311		03 Land Steiermark (WBF) Laufzeit von 2008 bis 2033	697.290,00	578.806,71	2.862,79	25.028,81	553.777,90		0,500000 Fixzinssatz (gef.)
	2	Mauergasse 27/29	697.290,00		2.862,79	25.028,81	85300		
1/03/312		03 Land Steiermark (WBF) Laufzeit von 2008 bis 2032	66.490,00	55.126,70	272,44	2.560,04	52.566,66		0,500000 Fixzinssatz (gef.)
	2	Mauergasse 27/29 NF	66.490,00		272,44	2.560,04	85300		
1/03/313		03 Land Steiermark (WBF) Laufzeit von 2009 bis 2032	31.163,00	25.837,20	127,68	1.199,86	24.637,34		0,500000 Fixzinssatz (gef.)
	2	Weidohofgasse 8 NF	31.163,00		127,68	1.199,86	85300		
1/03/314		03 Land Steiermark (WBF) Laufzeit von 2009 bis 2032	25.798,00	21.389,04	105,70	993,30	20.395,74		0,500000 Fixzinssatz (gef.)
	2	Weidohofgasse 6 NF	25.798,00		105,70	993,30	85300		
1/03/315		03 Land Steiermark (WBF) Laufzeit von 2009 bis 2033	820.230,00	695.365,33	3.437,49	31.504,31	663.861,02		0,500000 Fixzinssatz (gef.)
	2	Schnhaugartel 62	820.230,00		3.437,49	31.504,31	85300		
1/03/316		03 Land Steiermark (WBF) Laufzeit von 2009 bis 2033	75.400,00	63.940,93	316,09	2.895,95	61.044,98		0,500000 Fixzinssatz (gef.)
	2	Ghegagasse 29a	75.400,00		316,09	2.895,95	85300		
1/03/317		03 Land Steiermark (WBF) Laufzeit von 2009 bis 2034	1.199.840,00	1.040.207,00	5.143,65	45.969,53	994.237,47		0,500000 Fixzinssatz (gef.)
	2	Prankergasse 61	1.199.840,00		5.143,65	45.969,53	85300		
1/03/318		03 Land Steiermark (WBF) Laufzeit von 2009 bis 2033	81.298,00	68.925,36	340,72	3.122,58	65.802,78		0,500000 Fixzinssatz (gef.)
	2	Kornthnerstrae 411	81.298,00		340,72	3.122,58	85300		
1/03/319*		03 Land Steiermark (WBF) Laufzeit von 2009 bis 2019 + Zuzahlung 2014	12.139,91	10.803,60	30,35	1.200,40	10.939,51		0,500000 Fixzinssatz (gef.)
	2	Hermann Lohs Gasse 24	12.139,91	1.336,31	30,35	1.200,40	85300		
1/03/320*		03 Land Steiermark (WBF) Laufzeit von 2009 bis 2019 + Zuzahlung 2014	11.608,98	10.331,10	29,02	1.147,90	10.461,08		0,500000 Fixzinssatz (gef.)
	2	Hermann Lohs Gasse 26	11.608,98	1.277,88	29,02	1.147,90	85300		

Wahrung: EUR

Seite: 19

DV-NR.	A	Glubiger und Verwendung	Ursprangl. Schuld	Stand am Jahresanfang	Zinsen und Nebenkosten	Tilgung	Stand am Jahresende	TA/Ersatze	Zinssatz
1/03/321*		03 Land Steiermark (WBF) Laufzeit von 2009 bis 2019 + Zuzahlung 2014	10.658,52	9.485,28	26,65	1.053,92	9.604,60		0,500000 Fixzinssatz (gef.)
	2	Hermann Lohs Gasse 28	10.658,52	1.173,24	26,65	1.053,92		85300	
1/03/322*		03 Land Steiermark (WBF) Laufzeit von 2009 bis 2019 + Zuzahlung 2014	3.896,42	3.467,52	9,74	385,28	3.511,14		0,500000 Fixzinssatz (gef.)
	2	Hermann Lohs Gasse 30	3.896,42	428,90	9,74	385,28		85300	
1/03/323*		03 Land Steiermark (WBF) Laufzeit von 2009 bis 2019 + Zuzahlung 2014	1.676,06	1.491,57	4,19	165,73	1.510,33		0,500000 Fixzinssatz (gef.)
	2	Hermann Lohs Gasse 34	1.676,06	184,49	4,19	165,73		85300	
1/03/324*		03 Land Steiermark (WBF) Laufzeit von 2009 bis 2019 + Zuzahlung 2014	9.648,64	8.586,54	24,12	954,06	8.694,58		0,500000 Fixzinssatz (gef.)
	2	Hermann Lohsgasse 20/7	9.648,64	1.062,10	24,12	954,06		85300	
1/03/325*		03 Land Steiermark (WBF) Laufzeit von 2009 bis 2019 + Zuzahlung 2014	7.137,12	6.351,48	17,84	705,72	6.431,40		0,500000 Fixzinssatz (gef.)
	2	Fasangartengasse 16/1	7.137,12	785,64	17,84	705,72		85300	
1/03/326*		03 Land Steiermark (WBF) Laufzeit von 2009 bis 2019 + Zuzahlung 2014	73.444,15	65.359,53	183,61	7.262,17	66.181,98		0,500000 Fixzinssatz (gef.)
	2	Faunastrae 72-76	73.444,15	8.084,62	183,61	7.262,17		85300	
1/03/327		03 Land Steiermark (WBF) Laufzeit von 2009 bis 2034	91.841,00	78.781,28	389,50	3.522,92	75.258,36		0,500000 Fixzinssatz (gef.)
	2	Prankergasse 61 NF	91.841,00		389,50	3.522,92		85300	
1/03/328		03 Land Steiermark (WBF) Laufzeit von 2010 bis 2035	815.141,00	722.307,26	3.572,65	31.152,35	691.154,91		0,500000 Fixzinssatz (gef.)
	2	Kindermanngasse 31	815.141,00		3.572,65	31.152,35		85300	
1/03/329		03 Land Steiermark (WBF) Laufzeit von 2010 bis 2035	937.416,00	830.538,39	4.107,97	35.825,95	794.712,44		0,500000 Fixzinssatz (gef.)
	2	Schmolzgasse 11	937.416,00		4.107,97	35.825,95		85300	
1/03/330*		03 Land Steiermark (WBF) Laufzeit von 2010 bis 2046 + Zuzahlung 2014	113.625,92	20.348,12	0,00	0,00	25.143,48		0,000000 Fixzinssatz (gef.)
	2	Ekkehard Hauer-Strae 6	113.625,92	4.795,36	0,00	0,00		85300	

DV-NR.	A	Glubiger und Verwendung	Ursprangl. Schuld	Stand am Jahresanfang	Zinsen und Nebenkosten	Tilgung	Stand am Jahresende	TA/Ersatze	Zinssatz
1/03/331*		03 Land Steiermark (WBF) Laufzeit von 2010 bis 2046 + Zuzahlung 2014	168.814,36	37.326,34	0,00	0,00	46.122,92		0,000000 Fixzinssatz (gef.)
	2	Ekkehard Hauer-Strae 19	168.814,36	8.796,58	0,00	0,00		85300	
1/03/332*		03 Land Steiermark (WBF) Laufzeit von 2010 bis 2046 + Zuzahlung 2014	166.501,38	33.333,38	0,00	0,00	41.188,94		0,000000 Fixzinssatz (gef.)
	2	Ekkehard Hauer-Strae 23	166.501,38	7.855,56	0,00	0,00		85300	
1/03/333		03 Land Steiermark (WBF) Laufzeit von 2010 bis 2035	617.522,00	559.105,99	2.766,14	23.540,30	535.565,69		0,500000 Fixzinssatz (gef.)
	2	Triesterstrae 64	617.522,00		2.766,14	23.540,30		85300	
1/03/334		03 Land Steiermark (WBF) Laufzeit von 2010 bis 2035	538.705,00	477.398,97	2.361,29	20.587,55	456.811,42		0,500000 Fixzinssatz (gef.)
	2	Triesterstrae 66	538.705,00		2.361,29	20.587,55		85300	
1/03/335*		03 Land Steiermark (WBF) Laufzeit von 2009 bis 2023 + Zuzahlung 2014	65.204,44	41.917,14	0,00	0,00	51.232,06		0,000000 Fixzinssatz (gef.)
	2	Frohlighgasse 9 Lift	65.204,44	9.314,92	0,00	0,00		85300	
1/03/336		03 Land Steiermark (WBF) Laufzeit von 2011 bis 2035	972.512,00	880.514,84	4.356,29	37.072,73	843.442,11		0,500000 Fixzinssatz (gef.)
	2	Auf der Tandlwiese 28	972.512,00		4.356,29	37.072,73		85300	
1/03/337		03 Land Steiermark (WBF) Laufzeit von 2011 bis 2036	95.781,00	74.487,36	368,51	3.150,17	71.337,19		0,500000 Fixzinssatz (gef.)
	2	Kartnerstrae 411	95.781,00		368,51	3.150,17		85300	
1/03/338		03 Land Steiermark (WBF) Laufzeit von 2011 bis 2037	1.180.320,00	1.113.138,91	5.509,80	44.771,84	1.068.367,07		0,500000 Fixzinssatz (gef.)
	2	Eggenberggartel 40 Friedhofg	1.180.320,00		5.509,80	44.771,84		85300	
1/03/339		03 Land Steiermark (WBF) Laufzeit von 2011 bis 2036	37.902,00	35.744,71	176,93	1.437,69	34.307,02		0,500000 Fixzinssatz (gef.)
	2	Eggenberggartel 40 Friedhofg	37.902,00		176,93	1.437,69		85300	
1/03/340		03 Land Steiermark (WBF) Laufzeit von 2011 bis 2037	1.402.453,00	1.163.791,96	5.760,55	46.784,89	1.117.007,07		0,500000 Fixzinssatz (gef.)
	2	Triesterstrae 60,62	1.402.453,00		5.760,55	46.784,89		85300	
1/03/341		03 Land Steiermark (WBF) Laufzeit von 2012 bis 2037	403.263,00	386.917,14	1.866,09	15.277,31	371.639,83		0,500000 Fixzinssatz (gef.)
	2	Vorbeckgasse 4	403.263,00		1.866,09	15.277,31		85300	

Wahrung: EUR

Seite: 21

DV-NR.	A	Glubiger und Verwendung	Ursprangl. Schuld	Stand am Jahresanfang	Zinsen und Nebenkosten	Tilgung	Stand am Jahresende	TA/Ersetze	Zinssatz
1/03/342		03 Land Steiermark (WBF) Laufzeit von 2012 bis 2037	747.558,00	697.894,43	3.455,18	27.467,48	670.426,95		0,500000
	2	Vinzenz-Muchitsch-Strae 33	747.558,00		3.455,18	27.467,48		85300	Fixzinssatz (gef.)
1/03/344		03 Land Steiermark (WBF) Laufzeit von 2012 bis 2038	42.110,00	41.318,33	204,61	1.589,27	39.729,06		0,500000
	2	Eggenbergergartel 40 Friedhofg	42.110,00		204,61	1.589,27		85300	Fixzinssatz (gef.)
1/03/345		03 Land Steiermark (WBF) Laufzeit von 2012 bis 2039	610.875,00	610.875,00	1.374,47	11.637,17	599.237,83		0,500000
	2	Radetzkystrae 16	610.875,00		1.374,47	11.637,17		85300	Fixzinssatz (gef.)
1/03/346		03 Land Steiermark (WBF) Laufzeit von 2013 bis 2038 + Zuzahlung 2014	948.287,00	853.458,30	3.905,24	36.491,78	839.030,22		0,500000
	2	Auf der Tandlwiese 30	948.287,00	22.063,70	3.905,24	36.491,78		85300	Fixzinssatz (gef.)
1/03/347		03 Land Steiermark (WBF) Laufzeit von 2013 bis 2039 + Zuzahlung 2014	813.678,00	406.839,00	1.695,16	15.636,18	754.692,82		0,500000
	2	Auf der Tandlwiese 32	813.678,00	363.490,00	1.695,16	15.636,18		85300	Fixzinssatz (gef.)
1/03/348		03 Land Steiermark (WBF) Laufzeit von 2013 bis 2039 + Zuzahlung 2014	636.857,00	237.800,00	0,00	0,00	573.171,30		0,000000
	2	Vinzenz-Muchitsch-Strae 35	636.857,00	335.371,30	0,00	0,00		85300	Fixzinssatz (gef.)
Summe 03 Land Steiermark (WBF) Land:AT + Zuzahlung 2014			46.014.227,01	34.717.366,38 1.013.134,44	130.575,45	1.673.309,73	34.057.191,09		
1/04/001		04 Land Steiermark Laufzeit von 1981 bis 2014	1.698.727,50	71.497,03	181,99	71.497,03	0,00		0,500000
	4	Altenwohnhaus Koblbergasse	1.698.727,50		181,99	71.497,03		42000	Fixzinssatz (gef.)
1/04/003		04 Land Steiermark Laufzeit von 1993 bis 2032	32.630,10	29.916,38	147,61	1.581,79	28.334,59		0,500000
	4	Rev. Sigmundstadt 6	32.630,10		147,61	1.581,79		48000	Fixzinssatz (gef.)
1/04/019		04 Land Steiermark Laufzeit von 1979 bis 2022	90.186,99	42.073,22	206,68	2.949,86	39.123,36		0,500000
	2	Rev. Raubergasse 15	90.186,99		206,68	2.949,86		85300	Fixzinssatz (gef.)
1/04/020		04 Land Steiermark Laufzeit von 1979 bis 2027	202.684,53	84.969,79	417,00	6.283,48	78.686,31		0,500000
	2	Rev. Schmiedgasse 17	202.684,53		417,00	6.283,48		85300	Fixzinssatz (gef.)

Ausgewertet am: 19.01.2015

Währung: EUR

Seite: 22

DV-NR.	A	GLäubiger und Verwendung	Ursprüngl. Schuld	Stand am Jahresanfang	Zinsen und Nebenkosten	Tilgung	Stand am Jahresende	TA/Ersetze	Zinssatz
1/04/021		04 Land Steiermark Laufzeit von 1979 bis 2027	196.434,67	74.331,78	364,80	5.491,48	68.840,30		0,500000
	2	Rev. Schmiedgasse 19	196.434,67		364,80	5.491,48		85300	Fixzinssatz (gef.)
1/04/023		04 Land Steiermark Laufzeit von 1986 bis 2017	1.075.557,95	277.341,47	1.296,21	72.487,05	204.854,42		0,500000
	2	Laudongasse 3 - 5	1.075.557,95		1.296,21	72.487,05		48000	Fixzinssatz (gef.)
1/04/025		04 Land Steiermark Laufzeit von 1987 bis 2018	167.728,90	49.899,89	236,10	10.731,66	39.168,23		0,500000
	4	Sigmundstadl 6	167.728,90		236,10	10.731,66		48000	Fixzinssatz (gef.)
1/04/026		04 Land Steiermark Laufzeit von 1984 bis 2014	294.106,96	36.839,52	167,05	36.839,52	0,00		0,500000
	4	Altenwohnhaus Koblergasse	294.106,96		167,05	36.839,52		42000	Fixzinssatz (gef.)
1/04/028		04 Land Steiermark Laufzeit von 1979 bis 2022	110.971,42	51.593,61	253,43	3.630,55	47.963,06		0,500000
	2	Raubergasse 13	110.971,42		253,43	3.630,55		85300	Fixzinssatz (gef.)
1/04/029		04 Land Steiermark Laufzeit von 1986 bis 2016	46.437,94	9.094,76	41,55	3.144,67	5.950,09		0,500000
	2	Rev. Raubergasse 15	46.437,94		41,55	3.144,67		85300	Fixzinssatz (gef.)
1/04/030		04 Land Steiermark Laufzeit von 1986 bis 2015	87.934,13	19.958,56	92,38	5.939,92	14.018,64		0,500000
	2	Rev. Raubergasse 13	87.934,13		92,38	5.939,92		85300	Fixzinssatz (gef.)
1/04/034		04 Land Steiermark Laufzeit von 1988 bis 2022	680.217,73	323.544,98	1.572,65	36.100,07	287.444,91		0,500000
	2	Leudplatz 23	680.217,73		1.572,65	36.100,07		48000	Fixzinssatz (gef.)
1/04/035		04 Land Steiermark Laufzeit von 1990 bis 2022	128.049,53	77.725,46	383,51	4.098,25	73.627,21		0,500000
	2	Rev. Wurmbrandg., Schmiedg.	128.049,53		383,51	4.098,25		85300	Fixzinssatz (gef.)
1/04/036		04 Land Steiermark Laufzeit von 1990 bis 2025	29.214,48	18.943,10	92,81	1.526,63	17.416,47		0,500000
	2	Wurmbrandg., Schmiedg. 22	29.214,48		92,81	1.526,63		85300	Fixzinssatz (gef.)
1/04/037		04 Land Steiermark Laufzeit von 1991 bis 2029	548.316,53	443.415,58	2.183,52	26.877,22	416.538,36		0,500000
	2	DG-Ausbau Grazbachgasse 66-74	548.316,53		2.183,52	26.877,22		48010	Fixzinssatz (gef.)
1/04/039		04 Land Steiermark Laufzeit von 1991 bis 2030	814.008,42	615.607,52	3.033,08	36.015,10	579.592,42		0,500000
	2	Wurmbrandgasse 2 u. 4	814.008,42		3.033,08	36.015,10		48010	Fixzinssatz (gef.)

Wahrung: EUR

Seite: 23

DV-NR.	A	Glubiger und Verwendung	Ursprangl. Schuld	Stand am Jahresanfang	Zinsen und Nebenkosten	Tilgung	Stand am Jahresende	TA/Ersatze	Zinssatz
1/04/040		04 Land Steiermark Laufzeit von 1993 bis 2032	538.069,66	486.258,21	2.399,19	25.710,21	460.548,00		0,500000
	4	Albert Schweitzer-Gasse 23	538.069,66		2.399,19	25.710,21		48010	Fixzinssatz (gef.)
1/04/041		04 Land Steiermark Laufzeit von 1993 bis 2032	1.848.433,54	1.694.707,65	8.361,67	89.605,33	1.605.102,32		0,500000
	2	Tannhofweg 37 - 55	1.848.433,54		8.361,67	89.605,33		48010	Fixzinssatz (gef.)
1/04/043*		04 Land Steiermark Laufzeit von 1995 bis 2031 + Zuzahlung 2014	942.054,47	869.373,12	0,00	0,00	884.980,77		0,000000
	2	Reinerhof	942.054,47	15.607,65	0,00	0,00		85300	Fixzinssatz (gef.)
1/04/044		04 Land Steiermark Laufzeit von 1996 bis 2014	36.336,42	660,90	3,30	660,90	0,00		1,000000
	2	Scheidenberggasse	36.336,42		3,30	660,90		42010	Fixzinssatz (gef.)
1/04/045*		04 Land Steiermark Laufzeit von 1996 bis 2034	403.977,53	346.771,65	0,00	0,00	346.771,65		0,000000
	2	Schauggartel 58-62	403.977,53		0,00	0,00		48010	Fixzinssatz (gef.)
1/04/046		04 Land Steiermark Laufzeit von 1996 bis 2019	2.543.549,20	745.727,90	7.124,33	133.511,27	612.216,63		1,000000
	2	Klurwerk, BA 40	2.543.549,20		7.124,33	133.511,27		85100	Fixzinssatz (gef.)
1/04/047*		04 Land Steiermark Laufzeit von 1996 bis 2035 + Zuzahlung 2014	300.610,95	263.434,20	0,00	0,00	269.692,15		0,000000
	2	Pestalozzistrae 13/15	300.610,95	6.257,95	0,00	0,00		48010	Fixzinssatz (gef.)
1/04/049		04 Land Steiermark Laufzeit von 1995 bis 2030	31.176,65	23.996,82	119,51	381,35	23.615,47		0,500000
	2	Schmiedgasse 17	31.176,65		119,51	381,35		85300	Fixzinssatz (gef.)
1/04/050		04 Land Steiermark Laufzeit von 1995 bis 2030	35.391,67	25.147,78	125,24	399,48	24.748,30		0,500000
	2	Schmiedgasse 19	35.391,67		125,24	399,48		85300	Fixzinssatz (gef.)
1/04/051*		04 Land Steiermark Laufzeit von 1996 bis 2035 + Zuzahlung 2014	514.116,69	452.499,57	0,00	0,00	462.873,32		0,000000
	2	Schauggasse 77-83	514.116,69	10.373,75	0,00	0,00		48010	Fixzinssatz (gef.)
1/04/053*		04 Land Steiermark Laufzeit von 1997 bis 2034 + Zuzahlung 2014	451.294,08	405.248,74	0,00	0,00	413.511,20		0,000000
	2	Kinkgasse 2	451.294,08	8.262,46	0,00	0,00		85300	Fixzinssatz (gef.)

Ausgewertet am: 19.01.2015

Währung: EUR

Seite: 24

DV-NR.	A	GLäubiger und Verwendung	Ursprüngl. Schuld	Stand am Jahresanfang	Zinsen und Nebenkosten	Tilgung	Stand am Jahresende	TA/Ersätze	Zinssatz
1/04/054*		04 Land Steiermark Laufzeit von 1998 bis 2041 + Zuzählung 2014	1.233.895,05	1.151.245,11	0,00	0,00	1.173.175,15		0,000000 Fixzinssatz (gef.)
	2	Frauenheim Hattenbrennergasse	1.233.895,05	21.930,04	0,00	0,00		42900	
1/04/055		04 Land Steiermark Laufzeit von 1998 bis 2021	167.874,25	73.203,61	353,89	9.718,57	63.485,04		0,500000 Fixzinssatz (gef.)
	2	Schönaugasse 77/79, Lift	167.874,25		353,89	9.718,57		85300	
1/04/056		04 Land Steiermark Laufzeit von 1998 bis 2021	165.330,70	72.063,76	348,37	9.571,57	62.492,19		0,500000 Fixzinssatz (gef.)
	2	Schönaugasse 81/83, Lift	165.330,70		348,37	9.571,57		85300	
1/04/057		04 Land Steiermark Laufzeit von 1998 bis 2035	67.876,43	62.961,23	314,35	364,41	62.596,82		0,500000 Fixzinssatz (gef.)
	2	DG-Ausbau Grazbachgasse	67.876,43		314,35	364,41		48010	
Summe 04 Land Steiermark Land:AT + Zuzählung 2014			15.483.195,07	8.900.052,90 62.431,85	29.820,22	595.117,37	8.367.367,38		
Summe 01 Schuldaufnahmen vom Land + Zuzählung 2014			61.497.422,08	43.617.419,28 1.075.566,29	160.395,67	2.268.427,10	42.424.558,47		
4/07/001		07 Ausgleichstaxfonds Laufzeit von 1987 bis 2034	363.364,17	244.365,60	1.221,83	11.495,92	232.869,68		0,500000 Fixzinssatz (gef.)
	2	Seniorenzentrum Theodor Körner-Straße	363.364,17		1.221,83	11.495,92		42010	
Summe 07 Ausgleichstaxfonds Land:AT + Zuzählung 2014			363.364,17	244.365,60 0,00	1.221,83	11.495,92	232.869,68		
Summe 04 Sonst. Träger d. öffentl. Rechts + Zuzählung 2014			363.364,17	244.365,60 0,00	1.221,83	11.495,92	232.869,68		

DV-NR.	A	Glubiger und Verwendung	Ursprangl. Schuld	Stand am Jahresanfang	Zinsen und Nebenkosten	Tilgung	Stand am Jahresende	TA/Ersetze	Zinssatz
5/40/001		40 GUF Grazer Unternehmensfinanz. GmbH	53.000.000,00	53.000.000,00	2.766.948,92	0,00	53.000.000,00		1,082000
		Laufzeit von 2011 bis 2022							3M-EURIBOR: 1,00
	1	Magistratsdirektion	508.563,12		26.550,34	0,00		01000	
	1	Hauptkanzlei und Bezirksamter	141.962,56		7.411,38	0,00		01020	
	1	Magistratsdirektion-Reformprojekt	746,54		38,97	0,00		01050	
	1	BBI, Euro-Info-Point	7.697,86		401,88	0,00		01500	
	1	Abteilung f. ffentlichkeitsarbeit und Information	1.407,18		73,46	0,00		01510	
	1	Abteilung fr Informationsmanagement	873.100,20		45.581,58	0,00		01600	
	1	Stadtbaudirektion	170.960,64		8.925,27	0,00		03000	
	1	Stadtplanungsamt	279.074,10		14.569,51	0,00		03100	
	1	Verkehrsplanung	253.893,09		13.254,89	0,00		03110	
	1	Vermessungsamt	165.700,39		8.650,65	0,00		03200	
	1	Straenamt	14.084,40		735,30	0,00		03400	
	1	Gewerbepolizei-Burgerinnenamt	826,27		43,14	0,00		13020	
	1	Bau- und Feuerpolizei	1.247,52		65,13	0,00		13100	
	1	Berufsfeuerwehren	232.388,12		12.132,19	0,00		16200	
	1	Freiwillige Feuerwehr	90.000,00		4.698,59	0,00		16300	
	1	Volksschulen	442.502,58		23.101,55	0,00		21100	
	1	Hauptschulen	500.983,16		26.154,62	0,00		21200	
	1	Sonderschulen	787,20		41,10	0,00		21300	
	1	Schulen der Polytechnischen Lehrange	59.359,90		3.098,98	0,00		21400	
	1	Kindergarten	1.214.977,78		63.429,84	0,00		24000	
	1	Krabbelstuben	572.469,26		29.886,66	0,00		24010	
	1	Schaferhorte	29.919,55		1.562,00	0,00		25000	
	1	Sonstige Einrichtungen und Manahmen	24.000,00		1.252,96	0,00		25900	
	1	Sonstige Einrichtungen und Manahmen	1.298.086,84		67.768,68	0,00		26900	
	1	Wissenschaftliche Archive, Stadtarchiv	1.542,00		80,50	0,00		28300	
	1	Festspiele	280.000,00		14.617,84	0,00		32500	
	1	Stadtmuseum	271.500,00		14.174,09	0,00		34000	
	1	Altstadterhaltung und Ortsbildpflege	122.129,30		6.375,95	0,00		36300	
	1	Kirchliche Angelegenheiten	419.769,03		21.914,71	0,00		39000	
	1	Integrationsreferat	144.471,32		7.542,35	0,00		42610	
	1	Asyle und Delogiertenheime	158.578,63		8.278,85	0,00		42900	
	1	Wohnen und Sozialpdagogische Betreuung	48.023,33		2.507,13	0,00		43980	
	1	Sonstige Einrichtungen u. Manahmen	49.699,04		2.594,62	0,00		52900	
	1	Landesstraen	346.791,01		18.104,77	0,00		61100	
	1	Gemeindestraen	9.303.500,31		485.703,96	0,00		61200	
	1	Sonstige Einrichtungen und Manahmen	1.583.905,08		82.690,27	0,00		63900	
	1	Einrichtungen u. Manahmen n.d. STVO	207.608,72		10.838,54	0,00		64000	

DV-NR.	A	GLäubiger und Verwendung	Ursprüngl. Schuld	Stand am Jahresanfang	Zinsen und Nebenkosten	Tilgung	Stand am Jahresende	TA/Ersätze	Zinssatz
	1	Sonstige Schienenwege	16.548.291,40		863.929,76	0,00		65100	
	1	Verkehr, Sonstiges, ^a öffentlicher Verkehr	14.140.105,17		738.206,58	0,00		69000	
	1	Sonstige Einrichtungen und Maßnahmen	373.754,48		19.512,44	0,00		78900	
	1	Creative Industries Styria GmbH	349.593,90		18.251,10	0,00		78920	
	1	Eco World Styria	100.000,00		5.220,66	0,00		78930	
	1	Park- und Gartenanlagen	293.004,68		15.296,77	0,00		81500	
	1	Straßenbeleuchtung	382.349,54		19.961,16	0,00		81600	
	1	Grundbesitz- A bteilung für Immobilien	96.812,52		5.054,25	0,00		84000	
	1	Grundbesitz- Liegenschaftsverwaltung	111.817,09		5.837,59	0,00		84010	
	1	Wohn- und Geschäftsgebäude	423.804,97		22.125,41	0,00		85300	
	1	Zentralküche	172.984,42		9.030,93	0,00		89900	
	1	A bteilung für Steuern und Abgaben	225,80		11,79	0,00		90020	
	1	Beteiligungen	185.000,00		9.658,23	0,00		91400	
5/40/002		40 GUF Grazer Unternehmensfinanz. GmbH	25.000.000,00	25.000.000,00	308.756,25	0,00	25.000.000,00		1,082000
		Laufzeit von 2012 bis 2027							3M-EURIBOR: 1,00
	1	Sonstige Schienenwege	5.000.000,00		61.751,25	0,00		65100	
	1	Verkehr, Sonstiges, ^a öffentlicher Verkehr	15.000.000,00		185.253,75	0,00		69000	
	1	Grundbesitz- A bteilung für Immobilien	5.000.000,00		61.751,25	0,00		84000	
5/40/003		40 GUF Grazer Unternehmensfinanz. GmbH	65.000.000,00	65.000.000,00	1.003.540,42	0,00	65.000.000,00		1,082000
		Laufzeit von 2013 bis 2028							3M-EURIBOR: 1,00
	1	Sonstige Einrichtungen und Maßnahmen	5.000.000,00		77.195,42	0,00		26900	
	1	Gemeindestraßen	3.000.000,00		46.317,25	0,00		61200	
	1	Sonstige Schienenwege	14.000.000,00		216.147,17	0,00		65100	
	1	Verkehr, Sonstiges, ^a öffentlicher Verkehr	32.000.000,00		494.050,67	0,00		69000	
	1	Grundbesitz- A bteilung für Immobilien	11.000.000,00		169.829,91	0,00		84000	
Summe 40 GUF Grazer Unternehmensfinanz. GmbH			143.000.000,00	143.000.000,00	4.079.245,59	0,00	143.000.000,00		
Land:AT + Zuzählung 2014				0,00					
Summe 05 Unternehmen (ohne Finanzunternehmen) + Zuzählung 2014			143.000.000,00	143.000.000,00	4.079.245,59	0,00	143.000.000,00		

Wahrung: EUR

Seite: 27

DV-NR.	A	Glubiger und Verwendung	Ursprangl. Schuld	Stand am Jahresanfang	Zinsen und Nebenkosten	Tilgung	Stand am Jahresende	TA/Ersatze	Zinssatz
6/10/096		10 Steierm. Bank und Sparkassen A G Laufzeit von 1987 bis 2014	8.581.208,26	335.730,04	0,00	335.730,04	0,00		3,555000 Fixzinssatz
	1	Rationalisierungsmanahmen	924.398,45		0,00	36.166,04		01000	
	1	Gebudeinstandsetzung	741.262,91		0,00	29.001,07		02900	
	1	Stadtplanungsamt	244.180,72		0,00	9.553,29		03100	
	1	Berufsfeuerwehren	340.108,86		0,00	13.306,37		16200	
	1	Volksschulen	854.632,53		0,00	33.436,53		21100	
	1	Hauptschulen	514.523,67		0,00	20.130,16		21200	
	1	Sonderschulen	61.045,18		0,00	2.388,32		21300	
	1	Kindergarten	261.622,20		0,00	10.235,67		24000	
	1	Schatzerhorte	244.180,72		0,00	9.553,29		25000	
	1	Sportmanahmen	270.342,94		0,00	10.576,86		26900	
	1	Seniorenzentrum Theodor Korner-Strae	43.603,71		0,00	1.705,95		42010	
	1	Wohnungsangelegenheiten	95.928,14		0,00	3.753,08		48000	
	1	Straeninstandsetzungen	3.200.511,62		0,00	125.216,39		61200	
	1	Wasserversorgung	784.866,61		0,00	30.707,02		62000	

DV-NR.	A	GLäubiger und Verwendung	Ursprüngl. Schuld	Stand am Jahresanfang	Zinsen und Nebenkosten	Tilgung	Stand am Jahresende	TA/Ersetze	Zinssatz
6/10/231		10 Steierm. Bank und Sparkassen A G Laufzeit von 1991 bis 2014	28.000.843,03	2.112.847,22	63.179,94	2.112.847,22	0,00		3,974000 Fixzinssatz: 0,00
	1	Magistratsdirektion	123.543,82		278,76	9.322,19		01000	
	1	Beschaffungsamt	101.741,97		229,57	7.677,10		01300	
	1	Abteilung für Informationsmanagement	188.949,37		426,34	14.257,47		01600	
	1	Standesamt	192.583,01		434,54	14.531,65		02200	
	1	Amtsgebäude	1.656.940,62		3.738,65	125.027,03		02900	
	1	Stadtbauverwaltung	181.682,09		409,94	13.709,10		03000	
	1	Stadtplanungsamt	915.677,71		2.066,10	69.093,89		03100	
	1	Vermessungsamt	83.573,76		188,57	6.306,19		03200	
	1	Gesundheitspolizei	192.583,01		434,54	14.531,65		13200	
	1	Veterinärpolizei	72.672,83		163,98	5.483,64		13300	
	1	Berufsfeuerwehren	1.017.419,68		2.295,66	76.770,99		16200	
	1	Volksschulen	1.173.666,27		2.648,21	88.560,82		21100	
	1	Hauptschulen	1.475.258,53		3.328,71	111.317,93		21200	
	1	Kindergärten	555.947,18		1.254,42	41.949,86		24000	
	1	Krabbelstuben	21.801,85		49,19	1.645,09		24010	
	1	Schäferhorte	261.622,20		590,31	19.741,11		25000	
	1	Sonstige Einrichtungen und Maßnahmen	50.870,98		114,78	3.838,55		26900	
	1	Stadtbibliothek	32.702,78		73,79	2.467,64		27300	
	1	Maßnahmen zur Förd. der bild. Kanste	79.940,12		180,37	6.032,01		31200	
	1	Sonstige Einrichtungen und Maßnahmen	101.741,97		229,57	7.677,10		32900	
	1	Stadtmuseum	130.811,10		295,16	9.870,56		34000	
	1	Altstadterhaltung und Ortsbildpflege	79.940,12		180,37	6.032,01		36300	
	1	Sozialamt	21.801,85		49,19	1.645,09		40000	
	1	Essen auf Rädern	21.801,85		49,19	1.645,09		42300	
	1	Asyle und Delogiertenheime	65.405,55		147,58	4.935,28		42900	
	1	Erholungsversorgung und Beratungsstellen	36.336,42		81,99	2.741,82		43900	
	1	Orpheum	399.700,59		901,87	30.160,03		43910	
	1	Jugend- und Bildungszentrum Eggenberg	65.405,55		147,58	4.935,28		43950	
	1	Wohnen und Sozialpädagogische Betreuung	21.801,85		49,19	1.645,09		43980	
	1	Reinhaltung der Luft	1.438.922,12		3.246,72	108.576,11		52200	
	1	Lärmbekämpfung	297.958,62		672,30	22.482,93		52300	
	1	Sonstige Einrichtungen u. Maßnahmen	123.543,82		278,76	9.322,19		52900	
	1	Landesstraßen	36.336,42		81,99	2.741,82		61100	
	1	Gemeindestraßen	5.970.073,33		13.470,62	450.481,18		61200	
	1	Einrichtungen u. Maßnahmen n.d. STVO	2.023.938,43		4.566,73	152.719,43		64000	
	1	Sonstige Einrichtungen und Maßnahmen	188.949,37		426,34	14.257,47		78900	
	1	WC-Anlagen	69.039,19		155,78	5.209,46		81200	
	1	Straßenbeleuchtung	3.778.987,38		8.526,75	285.149,38		81600	
	1	Straßenreinigung	276.156,77		623,11	20.837,84		82000	

Wahrung: EUR

Seite: 29

DV-NR.	A	GLubiger und Verwendung	Ursprangl. Schuld	Stand am Jahresanfang	Zinsen und Nebenkosten	Tilgung	Stand am Jahresende	TA/Ersatze	Zinssatz
	1	Sonstige Markte	69.039,19		155,78	5.209,46		82800	
	1	Freibader	181.682,09		409,94	13.709,10		83100	
	1	Grundbesitz- A bteilung fur Immobilien	697.659,21		1.574,17	52.642,96		84000	
	1	Wohn- und Geschftsgebaude	36.336,42		81,99	2.741,82		85300	
	1	Zentralkache	363.364,17		819,88	27.418,21		89900	
	1	A bteilung fur Rechnungswesen	87.207,40		196,77	6.580,37		90010	
	1	Beteiligungen	3.037.724,47		6.854,19	229.216,23		91400	
6/10/242*		10 Steierm. Bank und Sparkassen A G Laufzeit von 1995 bis 2020	1.012.768,62	374.155,44	5.839,33	55.031,88	319.123,56		1,750000 WBF-gefordert: 0,00
	2	Reinerhof	1.012.768,62		5.839,33	55.031,88		85300	
6/10/244		10 Steierm. Bank und Sparkassen A G Laufzeit von 1995 bis 2015	97.635,35	15.163,36	717,17	7.380,75	7.782,61		5,375000 WBF-ungefordert: 0,00
	2	Schmiedgasse 17/19	97.635,35		717,17	7.380,75		85300	
6/10/246*		10 Steierm. Bank und Sparkassen A G Laufzeit von 1996 bis 2022	333.931,67	146.474,27	2.406,52	16.166,41	130.307,86		1,625000 SMR Bund: 0,50
	2	DG-Ausbau Pestalozzistrae	333.931,67		2.406,52	16.166,41		48010	
6/10/261		10 Steierm. Bank und Sparkassen A G Laufzeit von 1997 bis 2022	27.833,70	12.674,95	208,25	1.398,94	11.276,01		1,625000 SMR Bund: 0,50
	2	DG-Ausbau Pestalozzistrae	27.833,70		208,25	1.398,94		48010	
6/10/262*		10 Steierm. Bank und Sparkassen A G Laufzeit von 1997 bis 2022	531.456,44	208.718,49	3.290,55	23.091,27	185.627,22		1,750000 SMR Bund: 0,50
	2	Kinkgasse 2	531.456,44		3.290,55	23.091,27		85300	
6/10/263*		10 Steierm. Bank und Sparkassen A G Laufzeit von 1997 bis 2017	497.227,53	91.729,34	1.457,58	22.357,61	69.371,73		1,625000 SMR Bund: 0,50
	2	Frauenheim Hattenbrennergasse	497.227,53		1.457,58	22.357,61		42900	
6/10/264*		10 Steierm. Bank und Sparkassen A G Laufzeit von 1997 bis 2017	397.811,09	98.301,91	1.562,02	23.959,58	74.342,33		1,625000 SMR Bund: 0,50
	2	Frauenheim Hattenbrennergasse	397.811,09		1.562,02	23.959,58		42900	
6/10/292*		10 Steierm. Bank und Sparkassen A G Laufzeit von 1999 bis 2020	93.602,61	44.864,24	708,59	4.668,38	40.195,86		1,750000 WBF-gefordert: 0,00
	2	Reinerhof II,  WG	93.602,61		708,59	4.668,38		85300	
Summe 10 Steierm. Bank und Sparkassen AG Land:AT + Zuzahlung 2014			39.574.318,30	3.440.659,26 0,00	79.369,95	2.602.632,08	838.027,18		
6/11/022		11 Kommunalkredit A ustria A G Laufzeit von 1987 bis 2017	279.790,41	61.581,20	1.908,34	16.876,00	44.705,20		3,280000 Fixzinssatz
	1	Gewerbepark Gradnerstrae	279.790,41		1.908,34	16.876,00		78900	

Ausgewertet am: 19.01.2015

Währung: EUR

Seite: 30

DV-NR.	A	GLäubiger und Verwendung	Ursprüngl. Schuld	Stand am Jahresanfang	Zinsen und Nebenkosten	Tilgung	Stand am Jahresende	TA/Ersetze	Zinssatz
6/11/028		11 Kommunalkredit Austria AG Laufzeit von 1998 bis 2024	1.591.535,07	932.530,78	45.768,97	69.463,43	863.067,35		5,000000 Fixzinssatz
	2	Kanal ^a Iberg-Steinberg, BA 22	1.591.535,07		45.768,97	69.463,43		85100	
6/11/029		11 Kommunalkredit Austria AG Laufzeit von 1999 bis 2024	1.671.475,19	1.017.571,72	57.035,70	68.747,32	948.824,40		5,700000 Fixzinssatz
	2	Schöckelbach, BA 18	1.671.475,19		57.035,70	68.747,32		85100	
6/11/030*		11 Kommunalkredit Austria AG Laufzeit von 1999 bis 2018	813.645,05	288.397,17	13.942,54	52.061,78	236.335,39		5,060000 Fixzinssatz
	2	Frauenheim Fröhlichgasse 61	813.645,05		13.942,54	52.061,78		42900	
6/11/031*		11 Kommunalkredit Austria AG Laufzeit von 1998 bis 2024	929.412,88	532.786,15	27.096,37	39.262,55	493.523,60		5,180000 Fixzinssatz
	2	Mänzgrabenstraße 187a-h	929.412,88		27.096,37	39.262,55		48010	
6/11/032		11 Kommunalkredit Austria AG Laufzeit von 1999 bis 2024	2.906.913,37	1.776.158,08	99.555,07	119.997,59	1.656.160,49		5,700000 Fixzinssatz
	2	Kanalbauprogramm 97	2.906.913,37		99.555,07	119.997,59		85100	
6/11/033-01		11 Kommunalkredit Austria AG Laufzeit von 1991 bis 2030	1.452.657,28	643.456,35	7.173,03	34.921,71	608.534,64		1,000000 Fixzinssatz
	2	Rudersdorfer Au, BA 11, Kond.01	1.452.657,28		7.173,03	34.921,71		85100	
6/11/033-02		11 Kommunalkredit Austria AG Laufzeit von 1991 bis 2020	1.482.598,49	518.034,97	4.988,94	71.820,18	446.214,79		1,000000 Fixzinssatz
	2	Rudersdorfer Au, BA 11, Kond.02	1.482.598,49		4.988,94	71.820,18		85100	
6/11/033-03		11 Kommunalkredit Austria AG Laufzeit von 1991 bis 2020	1.572.567,46	587.483,60	11.328,70	79.025,18	508.458,42		2,000000 Fixzinssatz
	2	Rudersdorf Au, BA 11, Kond.03	1.572.567,46		11.328,70	79.025,18		85100	
6/11/034-01		11 Kommunalkredit Austria AG Laufzeit von 1992 bis 2022	214.966,24	72.325,82	701,05	8.195,73	64.130,09		1,000000 Fixzinssatz
	2	Andritzbach BA 12, Kond.01	214.966,24		701,05	8.195,73		85100	
6/11/034-02		11 Kommunalkredit Austria AG Laufzeit von 1992 bis 2032	483.492,37	258.769,53	2.548,98	12.806,88	245.962,65		1,000000 Fixzinssatz
	2	Andritzbach BA 12, Kond. 02	483.492,37		2.548,98	12.806,88		85100	
6/11/034-03		11 Kommunalkredit Austria AG Laufzeit von 1992 bis 2022	1.647.420,48	606.986,84	11.780,68	66.224,44	540.762,40		2,000000 Fixzinssatz
	2	Andritzbach BA 12, Kond. 03	1.647.420,48		11.780,68	66.224,44		85100	
6/11/035		11 Kommunalkredit Austria AG Laufzeit von 1992 bis 2023	2.370.079,14	1.076.268,08	31.509,33	93.860,19	982.407,89		3,000000 Fixzinssatz
	2	St. Peter II, BA 14	2.370.079,14		31.509,33	93.860,19		85100	

Währung: EUR

Seite: 31

DV-NR.	A	Gläubiger und Verwendung	Ursprüngl. Schuld	Stand am Jahresanfang	Zinsen und Nebenkosten	Tilgung	Stand am Jahresende	TA/Ersätze	Zinssatz
6/11/036*		11 Kommunalkredit Austria AG Laufzeit von 1999 bis 2018	363.509,52	128.846,14	6.229,06	23.259,48	105.586,66		5,060000 Fixzinssatz
	4	Frauenheim Fröhlichg.61 (Wohn)	363.509,52		6.229,06	23.259,48		48010	
6/11/037		11 Kommunalkredit Austria AG Laufzeit von 2002 bis 2030	337.928,68	249.700,25	2.869,17	13.365,78	236.334,47		1,105000 6M-EURIBOR: 0,80
	2	Kerschhoferweg, BA 30	337.928,68		2.869,17	13.365,78		85100	
6/11/038		11 Kommunalkredit Austria AG Laufzeit von 2001 bis 2029	141.712,03	99.732,57	1.144,94	5.706,08	94.026,49		1,105000 6M-EURIBOR: 0,80
	2	Hochsteingasse, BA 20	141.712,03		1.144,94	5.706,08		85100	
6/11/039		11 Kommunalkredit Austria AG Laufzeit von 2001 bis 2029	276.156,77	193.881,85	2.225,79	11.092,72	182.789,13		1,105000 6M-EURIBOR: 0,80
	2	Hohenrain-Savenauweg, BA 26	276.156,77		2.225,79	11.092,72		85100	
6/11/040		11 Kommunalkredit Austria AG Laufzeit von 2001 bis 2028	109.009,25	74.698,04	856,66	4.585,97	70.112,07		1,105000 6M-EURIBOR: 0,80
	2	Kanalnetzanpassung, BA 101	109.009,25		856,66	4.585,97		85100	

DV-NR.	A	Glubiger und Verwendung	Ursprangl. Schuld	Stand am Jahresanfang	Zinsen und Nebenkosten	Tilgung	Stand am Jahresende	TA/Ersatze	Zinssatz
6/11/041		11 Kommunalcredit Austria AG Laufzeit von 2002 bis 2019	21.000.000,00	8.400.000,00	54.506,67	1.400.000,00	7.000.000,00		0,640000 12M-EURIBOR: 0,00
	1	Hauptkanzlei und Bezirksamter	46.900,00		121,73	3.126,67		01020	
	1	Beschaffungsamt	19.900,00		51,65	1.326,67		01300	
	1	Abteilung fur Informationsmanagement	915.600,00		2.376,49	61.040,00		01600	
	1	Amtsgebaude	50.000,00		129,78	3.333,33		02900	
	1	Stadtbaudirektion	857.200,00		2.224,91	57.146,67		03000	
	1	Stadtplanungsamt	444.400,00		1.153,46	29.626,67		03100	
	1	Vermessungsamt	257.600,00		668,62	17.173,33		03200	
	1	Hochbauamt	193.100,00		501,20	12.873,33		03300	
	1	Schulamt	138.100,00		358,45	9.206,67		20000	
	1	Volksschulen	1.201.300,00		3.118,04	80.086,67		21100	
	1	Hauptschulen	1.359.800,00		3.529,44	90.653,33		21200	
	1	Schulen der Polytechnischen Lehrgrun-ge	106.200,00		275,65	7.080,00		21400	
	1	Kindergarten	295.700,00		767,51	19.713,33		24000	
	1	Schatzerhorte	645.700,00		1.675,95	43.046,67		25000	
	1	Stadtbibliothek	320.200,00		831,10	21.346,67		27300	
	1	Forderung v. Universitaten u. Hochschulen	80.000,00		207,64	5.333,33		28000	
	1	Kulturamt	133.600,00		346,77	8.906,67		30000	
	1	Manahmen zur Ford. der Musikpflege	400.000,00		1.038,22	26.666,67		32200	
	1	Nichtwissenschaftl. Publikationen	85.000,00		220,62	5.666,67		36100	
	1	Altstadterhaltung und Ortsbildpflege	100.000,00		259,56	6.666,67		36300	
	1	Behindertenhilfe, Sonstige Kosten	218.000,00		565,83	14.533,33		41390	
	1	Asyle und Delogiertenheime	205.200,00		532,61	13.680,00		42900	
	1	Gesundheitsamt	36.200,00		93,96	2.413,33		50000	
	1	Bundesstraen	178.976,16		464,54	11.931,74		61000	
	1	Gemeindestraen	8.002.623,84		20.771,26	533.508,26		61200	
	1	Gemeindestraen	70.000,00		181,69	4.666,67		61220	
	1	Umbau Hauptplatz	1.500.000,00		3.893,33	100.000,00		61240	
	1	Sonstige Einrichtungen und Manahmen	338.900,00		879,63	22.593,33		63900	
	1	Einrichtungen u. Manahmen n.d. STVO	1.121.300,00		2.910,40	74.753,33		64000	
	1	Park- und Gartenanlagen	191.300,00		496,53	12.753,33		81500	
	1	Straenbeleuchtung	1.215.500,00		3.154,90	81.033,33		81600	
	1	Grundbesitz- Abteilung fur Immobilien	171.700,00		445,64	11.446,66		84000	
	1	Abteilung fur Rechnungswesen	100.000,00		259,56	6.666,67		90010	

Währung: EUR

Seite: 33

DV-NR.	A	GLäubiger und Verwendung	Ursprüngl. Schuld	Stand am Jahresanfang	Zinsen und Nebenkosten	Tilgung	Stand am Jahresende	TA/Ersätze	Zinssatz
6/11/042		11 Kommunalkredit Austria AG Laufzeit von 2003 bis 2019	14.000.000,00	5.133.333,27	189.754,96	933.333,34	4.199.999,93		3,820000 Fixzinssatz: 0,00
	1	Abteilung für Informationsmanagement	2.000.000,00		27.107,85	133.333,33		01600	
	1	Stadtbaudirektion	200.000,00		2.710,79	13.333,33		03000	
	1	Volksschulen	400.000,00		5.421,57	26.666,67		21100	
	1	Hauptschulen	300.000,00		4.066,18	20.000,00		21200	
	1	Stadtbibliothek	300.000,00		4.066,18	20.000,00		27300	
	1	Gemeindestraßen	8.000.000,00		108.431,41	533.333,34		61200	
	1	Umbau Hauptplatz	1.000.000,00		13.553,93	66.666,67		61240	
	1	Verkehr, Sonstiges, ^a öffentlicher Verkehr	800.000,00		10.843,14	53.333,33		69000	
	1	WC-Anlagen	300.000,00		4.066,18	20.000,00		81200	
	1	Straßenbeleuchtung	700.000,00		9.487,73	46.666,67		81600	

DV-NR.	A	GLäubiger und Verwendung	Ursprüngl. Schuld	Stand am Jahresanfang	Zinsen und Nebenkosten	Tilgung	Stand am Jahresende	TA/Ersetze	Zinssatz
6/11/043		11 Kommunalkredit Austria AG Laufzeit von 2003 bis 2019	14.000.000,00	5.133.333,27	151.505,93	933.333,34	4.199.999,93		3,050000 Fixzinssatz: 0,00
	1	Gemeindevertretung	7.297,97		78,98	486,53		00000	
	1	Magistratsdirektion	559,71		6,06	37,31		01000	
	1	Magistratsdirektion - Präsidialamt	142,99		1,55	9,53		01010	
	1	Hauptkanzlei und Bezirksämter	108.729,06		1.176,65	7.248,60		01020	
	1	Magistratsdirektion-Reformprojekt	108.932,17		1.178,85	7.262,14		01050	
	1	Personalamt	1.506,23		16,30	100,42		01100	
	1	Beschaffungsamt	3.215,63		34,80	214,38		01300	
	1	BBi, Euro-Info-Point	119,88		1,30	7,99		01500	
	1	Abteilung für Informationsmanagement	52.934,65		572,85	3.528,98		01600	
	1	Betriebsfonds für die Pflichtleistungen	34.088,09		368,90	2.272,54		01800	
	1	Baurechtsamt	296,63		3,21	19,78		02010	
	1	Amt für Statistik, Wahlen und Einwohnerwesen	298,44		3,23	19,90		02100	
	1	Wahlamt	6.800,40		73,59	453,36		02400	
	1	Staatsbürgerschaft	27,00		0,29	1,80		02500	
	1	Amtsgebäude	41.160,78		445,44	2.744,05		02900	
	1	Stadtbaudirektion	91.297,39		988,01	6.086,49		03000	
	1	Stadtplanungsamt	117.225,76		1.268,60	7.815,05		03100	
	1	Hochbauamt	173,39		1,88	11,56		03300	
	1	Straßenamt	1.448,32		15,67	96,55		03400	
	1	Personalvertretung	2.720,34		29,44	181,36		09900	
	1	Gewerbepolizei-Anlagenbehörde	2.708,68		29,31	180,58		13000	
	1	Markt- und Lebensmittelpolizei	113,64		1,23	7,58		13010	
	1	Bau- und Feuerpolizei	86.755,61		938,86	5.783,71		13100	
	1	Gesundheitspolizei	1.593,93		17,25	106,26		13200	
	1	Veterinärpolizei	31,31		0,34	2,09		13300	
	1	Fundbüro	2.099,37		22,72	139,96		13900	
	1	Berufsfeuerwehren	55.758,63		603,41	3.717,24		16200	
	1	Sportamt	200,29		2,17	13,35		20200	
	1	Volksschulen	52.977,48		573,31	3.531,83		21100	
	1	Hauptschulen	44.333,66		479,77	2.955,58		21200	
	1	Krabbelstuben	13.667,02		147,90	911,13		24010	
	1	Schulhorte	51.412,03		556,37	3.427,47		25000	
	1	Sonstige Einrichtungen und Maßnahmen	102.267,95		1.106,73	6.817,86		26900	
	4	Sportstätten (Ref. Land)	3.630,00		39,28	242,00		26900	
	1	Stadtbibliothek	78.620,03		850,81	5.241,34		27300	
	1	Wissenschaftliche Archive, Stadtarchiv	23,04		0,25	1,54		28300	
	1	Kulturamt	2.828,75		30,61	188,58		30000	
	1	Theater	57.820,68		625,73	3.854,71		32300	
	1	Urban II - Veranstaltungshalle	46.088,48		498,76	3.072,57		32901	

DV-NR.	A	GLubiger und Verwendung	Ursprangl. Schuld	Stand am Jahresanfang	Zinsen und Nebenkosten	Tilgung	Stand am Jahresende	TA/Erstzins	Zinssatz
1		Stadtmuseum	1.381,70		14,95	92,11		34000	
1		Altstadterhaltung und Ortsbildpflege	453.034,18		4.902,67	30.202,28		36300	
1		Civitas-Projektmanagement	54.658,74		591,51	3.643,92		36310	
1		Sozialamt	940,11		10,17	62,67		40000	
1		Amt fur Jugend und Familie	39.601,93		428,57	2.640,13		40100	
1		Asyle und Delogiertenheime	108.502,85		1.174,20	7.233,52		42900	
1		Erholungsfarsorge und Beratungsstellen	45.230,12		489,47	3.015,34		43900	
1		Wohnen und Sozialpadagogische Betreuung	5.420,47		58,66	361,36		43980	
1		Referat fur allg. Frauenangelegenheiten	17,40		0,19	1,16		46900	
1		Allgemeine Wohnbauforderung	2.037,60		22,05	135,84		48000	
1		Gesundheitsamt	8.987,96		97,27	599,20		50000	
1		Umweltamt	33.072,02		357,90	2.204,80		50100	
1		Sonstige Med. Beratung und Betreuung	134,25		1,45	8,95		51200	
1		Sonstige Einrichtungen und Manahmen	23.034,96		249,28	1.535,66		51900	
1		Mullbeseitigung	5.558,44		60,15	370,56		52700	
1		Sonstige Einrichtungen u. Manahmen	330.955,59		3.581,55	22.063,71		52900	
1		Landesstraen	180.000,00		1.947,93	12.000,00		61100	
1		HL-AG	843.445,77		9.127,65	56.229,72		61200	
1		Gemeindestraen	2.090.418,66		73.270,94	451.376,48		61200	
1		Urban II - GKE-Unterfahrung	5.160,00		55,84	344,00		61204	
1		Gemeindestraen	4.297,89		46,51	286,53		61220	
1		Umbau Hauptplatz	95.520,72		1.033,71	6.368,05		61240	
1		Einrichtungen u. Manahmen n.d. STVO	239.915,91		2.596,33	15.994,39		64000	
1		Parkgebahrenreferat	106,20		1,15	7,08		64900	
1		Verkehr, Sonstiges,  ffentlicher Verkehr	221.692,97		2.399,13	14.779,53		69000	
1		Liegenschaftsverwaltung	4.418,36		47,81	294,56		80100	
1		WC-Anlagen	34.500,00		373,35	2.300,00		81200	
1		Park- und Gartenanlagen	529.125,13		5.726,11	35.275,01		81500	
1		Straenbeleuchtung	314.466,10		3.403,11	20.964,41		81600	
1		Grundbesitz- Abteilung fur Immobilien	1.608.674,07		17.408,83	107.244,94		84000	
1		Finanz- und Vermogensdirektion	2.085,42		22,57	139,03		90000	
1		Abteilung fur Rechnungswesen	81,20		0,88	5,41		90010	
1		Abteilung fur Steuern und Abgaben	125.870,21		1.362,15	8.391,35		90020	
1		Beteiligungen	5.405.747,66		7.851,48	48.367,94		91400	
6/11/044		11 Kommunalkredit Austria AG Laufzeit von 2003 bis 2020	8.000.000,00	3.466.666,61	10.214,45	533.333,34	2.933.333,27		0,326000 6M-EURIBOR: -0,06
1		Theater	1.262.606,39		1.612,10	84.173,76		32300	
1		Gemeindestraen	2.937.393,61		3.750,48	195.826,24		61200	
1		Werkstattenbetrieb	3.800.000,00		4.851,87	253.333,34		82000	

DV-NR.	A	GLubiger und Verwendung	Ursprangl. Schuld	Stand am Jahresanfang	Zinsen und Nebenkosten	Tilgung	Stand am Jahresende	TA/Erstzins	Zinssatz
6/11/045		11 Kommunalcredit Austria AG Laufzeit von 2003 bis 2020	7.000.000,00	3.033.333,39	118.873,81	466.666,66	2.566.666,73		4,030000 Fixzinssatz
	1	Abteilung f. ffentlichkeitsarbeit und Information	195.321,90		3.316,95	13.021,46		01510	
	1	Abteilung fr Informationsmanagement	339.670,29		5.768,27	22.644,69		01600	
	1	Vermessungsamt	300.496,73		5.103,03	20.033,12		03200	
	1	Schulamt	351.439,48		5.968,14	23.429,30		20000	
	1	Sonstige Einrichtungen und Manahmen	203.511,02		3.456,02	13.567,40		63900	
	1	Einrichtungen u. Manahmen n.d. STVO	777.277,23		13.199,70	51.818,48		64000	
	1	Werkstttenbetrieb	2.300.000,00		39.058,54	153.333,33		82000	
	1	Abwasserbeseitigung	316.471,20		5.374,31	21.098,08		85100	
	1	Betriebe fr Wohn- und Geschftsgebude / A 12	107.116,54		1.819,05	7.141,10		85310	
	1	Grazer Stadthalle	1.476.013,47		25.065,62	98.400,90		89400	
	1	Grazer Saalost - Messe	581.383,00		9.873,03	38.758,87		89500	
	1	Ausstellungshalle Schlossberg	51.299,14		871,15	3.419,93		89510	
Summe 11 Kommunalcredit Austria AG			82.644.869,68	34.285.875,68	853.519,14	5.057.939,69	29.227.935,99		
Land:AT + Zuzhlung 2014				0,00					
6/12/011		12 Bank Austria AG Laufzeit von 1997 bis 2014	574.036,47	35.570,51	649,02	35.570,51	0,00		1,000000 Fixzinssatz
	2	Umschuldung 4/04/013	574.036,47		649,02	35.570,51		85100	
6/12/012		12 Bank Austria AG Laufzeit von 1997 bis 2017	948.277,75	200.564,68	2.013,29	49.393,43	151.171,25		1,000000 Fixzinssatz
	2	Umschuldung 4/04/013	948.277,75		2.013,29	49.393,43		85100	
6/12/013		12 Bank Austria AG Laufzeit von 1997 bis 2014	213.841,62	7.376,58	73,77	7.376,58	0,00		2,000000 Fixzinssatz
	2	Umschuldung 4/05/009	213.841,62		73,77	7.376,58		85100	
6/12/014		12 Bank Austria AG Laufzeit von 1999 bis 2021	909.137,16	400.206,93	3.335,06	51.886,53	348.320,40		0,805000 6M-EURIBOR: 0,50
	2	Rudersdorfer Au, BA 36	909.137,16		3.335,06	51.886,53		85100	
6/12/015		12 Bank Austria AG Laufzeit von 1999 bis 2026	1.090.092,51	635.137,21	2.392,66	49.701,58	585.435,63		0,335000 6M-EURIBOR: 0,03
	2	Neuericht. Kanalbetrieb, BA 50	1.090.092,51		2.392,66	49.701,58		85100	
6/12/016		12 Bank Austria AG Laufzeit von 2000 bis 2025	247.087,64	163.066,36	9.757,66	9.581,08	153.485,28		5,990000 Fixzinssatz
	2	Kanalsan. Lendplatz, BA 61	247.087,64		9.757,66	9.581,08		85100	

Währung: EUR

Seite: 37

DV-NR.	A	Gläubiger und Verwendung	Ursprüngl. Schuld	Stand am Jahresanfang	Zinsen und Nebenkosten	Tilgung	Stand am Jahresende	TA/Ersätze	Zinssatz
6/12/018		12 Bank Austria AG Laufzeit von 2000 bis 2028	3.161.268,29	2.115.728,23	8.311,13	137.158,32	1.978.569,91		0,350000
	2	ABA Baulos 1999, BA 99	3.161.268,29		8.311,13	137.158,32		85100	6M-EURIBOR: 0,045
6/12/019		12 Bank Austria AG Laufzeit von 2001 bis 2030	11.391.466,76	8.415.713,83	35.221,76	478.478,42	7.937.235,41		0,375000
	2	Klärwerk Gössendorf, BA 41	11.391.466,76		35.221,76	478.478,42		85100	6M-EURIBOR: 0,07

DV-NR.	A	Glubiger und Verwendung	Ursprangl. Schuld	Stand am Jahresanfang	Zinsen und Nebenkosten	Tilgung	Stand am Jahresende	TA/Ersatze	Zinssatz
6/12/021		12 Bank Austria AG Laufzeit von 2002 bis 2018	36.660.000,00	14.100.000,00	117.770,49	2.820.000,00	11.280.000,00		0,887000 6M-EURIBOR: 0,50
	1	Gemeindevertretung	13.037,31		41,88	1.002,87		00000	
	1	Magistratsdirektion	4.397,15		14,13	338,24		01000	
	1	Magistratsdirektion - Presidialamt	6.301,93		20,24	484,76		01010	
	1	Hauptkanzlei und Bezirksamter	68.788,51		220,98	5.291,42		01020	
	1	Innenrevision	3.158,83		10,15	242,99		01040	
	1	Referat fur Gesundheitsforderung und Bedienstetenschutz	1.083,00		3,48	83,31		01060	
	1	Personalamt	34.195,07		109,85	2.630,39		01100	
	1	Beschaffungsamt	20.089,92		64,54	1.545,38		01300	
	1	Stadtrechnungshof	5.547,34		17,82	426,72		01400	
	1	Abteilung f. ublickeitsarbeit und Information	5.749,91		18,47	442,30		01510	
	1	Abteilung fur Informationsmanagement	14.373,96		46,18	1.105,69		01600	
	1	Betriebsfonds fur die Pflichtleistungen	20.804,94		66,84	1.600,38		01800	
	1	Rechtsamt	1.957,15		6,29	150,55		02000	
	1	Baurechtsamt	10.496,39		33,72	807,41		02010	
	1	Amt fur Statistik, Wahlen und Einwohnerwesen	25.479,17		81,85	1.959,94		02100	
	1	Standesamt	46.927,81		150,76	3.609,83		02200	
	1	Wahlamt	582,78		1,87	44,83		02400	
	1	Staatsburgerschaft	10.578,48		33,98	813,73		02500	
	1	Amtsgebaude	17.375,38		55,82	1.336,57		02900	
	1	Stadtbaudirektion	29.607,51		95,11	2.277,50		03000	
	1	Stadtplanungsamt	4.916,12		15,79	378,16		03100	
	1	Vermessungsamt	148.099,48		475,77	11.392,27		03200	
	1	Hochbauamt	32.896,84		105,68	2.530,53		03300	
	1	Straenamnt	52.569,82		168,88	4.043,83		03400	
	1	Personalaus-, -fortbildung	6.966,84		22,38	535,91		09100	
	1	Personalvertretung	3.655,87		11,74	281,22		09900	
	1	Gewerbepolizei-Anlagenbehorde	22.657,20		72,79	1.742,86		13000	
	1	Markt- und Lebensmittelpolizei	1.958,78		6,29	150,68		13010	
	1	Bau- und Feuerpolizei	26.395,46		84,80	2.030,42		13100	
	1	Veterinarpolizei	3.886,86		12,49	298,99		13300	
	1	Berufsfeuerwehren	583.224,68		1.873,61	44.863,44		16200	
	1	Schulamt	99,87		0,32	7,68		20000	
	1	Sportamt	5.210,70		16,74	400,82		20200	
	1	Volksschulen	82,94		0,27	6,38		21100	
	1	Hauptschulen	8.969,69		28,82	689,98		21200	
	1	Schulen der Polytechnischen Lehrgange	89,81		0,29	6,91		21400	
	1	Kindergarten	3.298,52		10,60	253,73		24000	

DV-NR.	A	GLäubiger und Verwendung	Ursprüngl. Schuld	Stand am Jahresanfang	Zinsen und Nebenkosten	Tilgung	Stand am Jahresende	TA/Ersetze	Zinssatz
1		Schatzerhorte	3.586,61		11,52	275,89		25000	
1		Sonstige Einrichtungen und Maßnahmen	205.794,17		661,12	15.830,32		26900	
1		Stadtbibliothek	14.108,50		45,32	1.085,27		27300	
1		Förderung v.Universitäten u.Hochschulen	2.097,73		6,74	161,36		28000	
1		Wissenschaftliche Archive, Stadtarchiv	202,08		0,65	15,54		28300	
1		Kulturamt	10.180,74		32,71	783,13		30000	
1		Maßnahmen zur Förd. der Musikpflege	14.200,00		45,62	1.092,31		32200	
1		Stadtmuseum	44,90		0,14	3,45		34000	
1		Nichtwissenschaftl. Publikationen	71,29		0,23	5,48		36100	
1		Altstadterhaltung und Ortsbildpflege	97.783,94		314,13	7.521,84		36300	
1		Civitas-Projektmanagement	49.199,94		279,03	6.681,37		36310	
1		Sozialamt	17.090,91		54,90	1.314,69		40000	
1		Amt für Jugend und Familie	38.801,56		124,65	2.984,74		40100	
1		Behindertenhilfe, Heilbehandlung	2.000,00		6,43	153,85		41300	
1		Sonstige Einrichtungen und Maßnahmen	2.000,00		6,43	153,85		41900	
1		Flüchtlingshilfe	1.117,55		3,59	85,97		42600	
1		Asyle und Delegiertenheime	7.348,07		23,61	565,24		42900	
1		Erholungsversorgung und Beratungsstellen	15.010,64		48,22	1.154,66		43900	
1		Wohnen und Sozialpädagogische Betreuung	124,00		0,40	9,54		43980	
1		Referat für allg. Frauenangelegenheiten	1.956,00		6,28	150,46		46900	
1		Allgemeine Wohnbauförderung	38,40		0,12	2,95		48000	
1		Wohnbau und Wohnbauförderung	2.194,16		7,05	168,78		48010	
1		Gesundheitsamt	12.368,53		39,73	951,43		50000	
1		Umweltamt	16.632,36		53,43	1.279,41		50100	
1		Sonstige Med. Beratung und Betreuung	3.902,76		12,54	300,21		51200	
1		Desinfektionsanstalten	96,00		0,31	7,38		51300	
1		Sonstige Einrichtungen und Maßnahmen	2.988,10		9,60	229,85		51900	
1		Lärmbekämpfung	177,60		0,57	13,66		52300	
1		Müllbeseitigung	1.229,94		3,95	94,61		52700	
1		Gemeindestraßen	6.552.082,98		21.048,61	504.006,38		61200	
1		Gemeindestraßen	10.370,48		33,32	797,73		61220	
1		Gemeindestraßen	81.470,32		261,72	6.266,95		61230	
1		Umbau Hauptplatz	1.231.829,71		3.957,26	94.756,13		61240	
1		Sonstige Einrichtungen und Maßnahmen	17,76		0,06	1,37		63900	
1		Einrichtungen u. Maßnahmen n.d. STVO	1.934.055,04		6.213,16	148.773,46		64000	
1		Parkgebührenreferat	1.811,96		5,82	139,38		64900	
1		Verkehr, Sonstiges, öffentlicher Verkehr	684.015,00		2.197,40	52.616,54		69000	
1		Sonstige Einrichtungen und Maßnahmen	145.846,78		468,53	11.218,98		78900	
1		Liegenschaftsverwaltung	3.169,71		10,18	243,82		80100	
1		Städtische Werkstätten	899,08		2,89	69,16		80110	
1		Park- und Gartenanlagen	4.589,51		14,74	353,04		81500	

Wahrung: EUR

Seite: 40

DV-NR.	A	GLubiger und Verwendung	Ursprangl. Schuld	Stand am Jahresanfang	Zinsen und Nebenkosten	Tilgung	Stand am Jahresende	TA/Erstzins	Zinssatz
	1	Straenbeleuchtung	1.817,41		5,84	139,80		81600	
	1	Werkstatten	63.979,31		205,53	4.921,49		82000	
	1	Werkstattenbetrieb	661.300,00		2.124,43	50.869,23		82000	
	1	Volksbader	35.537,02		114,16	2.733,62		83500	
	1	Grundbesitz- Abteilung fur Immobilien	1.956.942,24		6.286,69	150.534,02		84000	
	1	Waldbesitz	783,64		2,52	60,28		84200	
	1	Abwasserbeseitigung	347.709,93		1.117,02	26.746,92		85100	
	1	Wohn- und Geschaftsgebaude	1.712.045,15		5.499,96	131.695,78		85300	
	1	Grazer Stadthalle	18.590.003,01		59.720,51	1.430.000,23		89400	
	1	Ausstellungshalle Schlossberg	251.646,63		808,42	19.357,43		89510	
	1	Zentralkache	4.958,18		15,93	381,40		89900	
	1	Finanz- und Vermogensdirektion	6.452,80		20,73	496,37		90000	
	1	Abteilung fur Rechnungswesen	537.320,21		1.726,14	41.332,32		90010	
	1	Abteilung fur Steuern und Abgaben	71.487,64		108,68	2.602,31		90020	
6/12/021-01		12 Bank Austria AG Laufzeit von 2002 bis 2020	5.640.000,00	5.640.000,00	49.274,19	0,00	5.640.000,00		0,890000
	1	Grazer Stadthalle	5.640.000,00		49.274,19	0,00		89400	6M-EURIBOR: 0,50
6/12/022		12 Bank Austria AG Laufzeit von 2002 bis 2023	5.512.093,65	2.992.279,41	25.628,66	314.976,78	2.677.302,63		0,887000
	1	Einrichtungen u. Manahmen n.d. STVO	88.481,02		411,39	5.056,06		64000	6M-EURIBOR: 0,50
	1	Bad zur Sonne	5.423.612,63		25.217,27	309.920,72		83101	
6/12/022-01		12 Bank Austria AG Laufzeit von 2002 bis 2025	2.970.000,00	2.970.000,00	25.947,60	0,00	2.970.000,00		0,890000
	1	Bad zur Sonne	2.970.000,00		25.947,60	0,00		83101	6M-EURIBOR: 0,50
Summe 12 Bank Austria AG			69.317.301,85	37.675.643,74	280.375,29	3.954.123,23	33.721.520,51		
Land:AT + Zuzahlung 2014				0,00					

Wahrung: EUR

Seite: 41

DV-NR.	A	Glubiger und Verwendung	Ursprangl. Schuld	Stand am Jahresanfang	Zinsen und Nebenkosten	Tilgung	Stand am Jahresende	TA/Ersatze	Zinssatz
6/13/019		13 Bank fur Arbeit und Wirtschaft AG Laufzeit von 1987 bis 2014	8.720.740,10	339.308,88	0,00	339.308,88	0,00		3,375000 Fixzinssatz
	1	Verkehrssignalanlagen	523.244,41		0,00	20.358,53		64000	
	1	Fremdenverkehrsmanahmen	252.901,46		0,00	9.839,96		77100	
	1	Wirtschaftsforderung	706.379,95		0,00	27.484,02		78900	
	1	Grenanlagen	1.709.265,06		0,00	66.504,54		81500	
	1	Mallentsorgung	2.834.240,53		0,00	110.275,39		82000	
	1	Straenreinigung	488.361,45		0,00	19.001,30		82000	
	1	Fuhrpark	331.388,12		0,00	12.893,74		82000	
	1	Marktangelegenheiten	34.882,96		0,00	1.357,24		82800	
	1	Bad Eggenberg	723.821,43		0,00	28.162,64		83300	
	1	Granflachen	313.946,64		0,00	12.215,12		84000	
	1	Kanalbau	235.459,98		0,00	9.161,34		85100	
	1	Flughafen	566.848,11		0,00	22.055,06		91400	

DV-NR.	A	Glubiger und Verwendung	Ursprangl. Schuld	Stand am Jahresanfang	Zinsen und Nebenkosten	Tilgung	Stand am Jahresende	TA/Ersatze	Zinssatz
6/13/042		13 Bank fur Arbeit und Wirtschaft AG Laufzeit von 1993 bis 2015	21.332.674,42	2.407.791,11	82.012,38	1.588.968,10	818.823,03		4,071000 Fixzinssatz: 0,00
	1	Amtsgebude	370.631,45		1.424,87	27.606,55	02900		
	1	Stadtbaudirektion	145.345,67		558,77	10.826,10	03000		
	1	Stadtplanungsamt	239.820,35		921,98	17.863,06	03100		
	1	Vermessungsamt	203.483,94		782,28	15.156,54	03200		
	1	Bezugsvorschusse und Darlehen	581.382,67		2.235,10	43.304,39	09000		
	1	Berufsfeuerwehren	279.063,68		1.072,85	20.786,11	16200		
	1	Volksschulen	1.234.130,07		4.744,55	91.924,40	21100		
	1	Hauptschulen	635.887,30		2.444,64	47.364,18	21200		
	1	Kindergarten	652.456,71		2.508,34	48.598,36	24000		
	1	Sozialamt	72.672,83		279,39	5.413,05	40000		
	1	Erholungsversorgung und Beratungsstellen	79.431,41		305,37	5.916,46	43900		
	1	Jugend- und Beratungszentrum Orpheum	123.543,82		474,96	9.202,18	43940		
	1	Wohnbau und Wohnbauforderung	323.394,11		1.243,27	24.088,07	48010		
	1	Reinhaltung der Luft	1.239.071,82		4.763,55	92.292,49	52200		
	1	Larmbekampfung	260.386,76		1.001,04	19.394,96	52300		
	1	Sonstige Einrichtungen u. Manahmen	94.474,68		363,20	7.036,96	52900		
	1	Gemeindefestungen	2.972.318,92		11.426,93	221.393,71	61200		
	1	Einrichtungen u. Manahmen n.d. STVO	723.094,70		2.779,90	53.859,84	64000		
	1	Manahmen z.Ford.d. Fremdenverkehrs	2.071.175,77		7.962,53	154.271,90	77100		
	1	Sonstige Einrichtungen und Manahmen	4.723.734,22		18.160,16	351.848,19	78900		
	1	WC-Anlagen	94.474,68		363,20	7.036,96	81200		
	1	Park- und Gartenanlagen	602.675,81		2.316,96	44.890,42	81500		
	1	Straenbeleuchtung	2.034.839,36		7.822,84	151.565,38	81600		
	1	Mullentsorgung	14.534,57		55,88	1.082,61	82000		
	1	Straenreinigung	283.060,69		1.088,21	21.083,83	82000		
	1	Werkstattenbetrieb	98.108,33		377,17	7.307,62	82000		
	1	Hallen-Freibad Eggenberg	715.827,42		2.751,96	53.318,53	83300		
	1	Volksschwimmer	210.751,22		810,22	15.697,84	83500		
	1	Abwasserbeseitigung	145.345,67		558,77	10.826,10	85100		
	1	Wohn- und Geschaftsgebude	107.555,79		413,49	8.011,31	85300		
6/13/159		13 Bank fur Arbeit und Wirtschaft AG Laufzeit von 1998 bis 2025	1.780.484,44	1.025.124,77	9.805,63	80.931,88	944.192,89		0,940000 6M-EURIBOR: 0,08
	2	Kanal Stiftingtal BA 29	1.780.484,44		9.805,63	80.931,88	85100		
6/13/160		13 Bank fur Arbeit und Wirtschaft AG Laufzeit von 1998 bis 2026	1.271.774,60	781.632,89	7.488,35	56.679,88	724.953,01		0,940000 6M-EURIBOR: 0,08
	2	Kanal Gosting-Algersd. BA 25	1.271.774,60		7.488,35	56.679,88	85100		

DV-NR.	A	GLubiger und Verwendung	Ursprangl. Schuld	Stand am Jahresanfang	Zinsen und Nebenkosten	Tilgung	Stand am Jahresende	TA/Ersatze	Zinssatz
6/13/164		13 Bank fur Arbeit und Wirtschaft AG Laufzeit von 1998 bis 2016	17.954.332,35	4.255.118,65	17.639,47	1.411.917,35	2.843.201,31		0,500000 6M-EURIBOR: 0,07
	1	Gemeindevertretung	57.411,54		56,40	4.514,81		00000	
	1	Magistratsdirektion	23.182,63		22,78	1.823,07		01000	
	1	Abteilung fur Informationsmanagement	39.388,68		38,70	3.097,50		01600	
	1	Amt fur Statistik, Wahlen und Einwohnerwesen	6.177,19		6,07	485,77		02100	
	1	Amtsgebude	13.444,47		13,21	1.057,26		02900	
	1	Stadtbauverwaltung	437.708,48		430,03	34.421,12		03000	
	1	Stadtplanungsamt	219.617,30		215,77	17.270,57		03100	
	1	Hochbauamt	17.586,83		17,28	1.383,02		03300	
	1	Straenamt	52.687,80		51,76	4.143,34		03400	
	1	Personalaus-, -fortbildung	10.755,58		10,57	845,81		09100	
	1	Volksschulen	611.759,92		601,03	48.108,41		21100	
	1	Hauptschulen	274.848,66		270,03	21.613,92		21200	
	1	Sonderschulen	147.889,22		145,30	11.629,91		21300	
	1	Schulen der Polytechnischen Lehrkategorie	16.642,08		16,35	1.308,72		21400	
	1	Kindergarten	202.902,55		199,34	15.956,13		24000	
	1	Schatzerhorte	151.450,19		148,79	11.909,95		25000	
	1	Sonstige Einrichtungen und Manahmen	72.672,83		71,40	5.714,95		25900	
	1	Forderung v. Universitaten u. Hochschulen	25.144,80		24,70	1.977,37		28000	
	1	Wissenschaftliche Archive, Stadtarchiv	12.427,05		12,21	977,26		28300	
	1	Kulturamt	76.015,78		74,68	5.977,83		30000	
	1	Manahmen zur Ford. der bild. Kunste	40.987,48		40,27	3.223,23		31200	
	1	Manahmen zur Ford. der Musikpflege	9.956,18		9,78	782,95		32200	
	1	Theater	290.691,34		285,59	22.859,78		32300	
	1	Freilichtbahne Schloberg	87.207,40		85,68	6.857,93		32310	
	1	Denkmalpflege	49.490,20		48,62	3.891,88		36200	
	1	Landesausstellung 2000	726.728,34		713,98	57.149,46		38100	
	1	Kirchliche Angelegenheiten	112.860,91		110,88	8.875,31		39000	
	1	Amt fur Jugend und Familie	14.607,24		14,35	1.148,70		40100	
	1	Seniorenresidenz	44.475,77		43,70	3.497,55		42210	
	1	Asyle und Delogiertenheime	38.589,27		37,91	3.034,64		42900	
	1	Forderung der freien Wohlfahrtsforsorge	51.743,06		50,84	4.069,04		42910	
	1	Erholungsforsorge und Beratungsstellen	12.427,05		12,21	977,26		43900	
	1	Orpheum	145.345,67		142,80	11.429,89		43910	
	1	Jugendzentrum Andritz, Musikschule, Mehrzwecksaal	9.374,80		9,21	737,23		43930	
	1	Wohnen und Sozialpdagogische Betreuung	7.485,30		7,35	588,64		43980	
	1	Wohnbau und Wohnbauforderung	180.373,97		177,21	14.184,50		48010	
	1	Sonstige Einrichtungen u. Manahmen	76.233,80		74,90	5.994,98		52900	

DV-NR.	A	Glubiger und Verwendung	Ursprangl. Schuld	Stand am Jahresanfang	Zinsen und Nebenkosten	Tilgung	Stand am Jahresende	TA/Erstzins	Zinssatz
	1	Energierferat	84.591,18		83,11	6.652,20	52910		
	1	Rettungsdienste	72.672,83		71,40	5.714,95	53000		
	1	Landesstraen	130.665,76		128,37	10.275,47	61100		
	1	Gemeindestraen	6.136.639,46		6.029,03	482.581,44	61200		
	1	Gemeindestraen	451.298,30		443,38	35.489,81	61210		
	1	Gemeindestraen	2.742.164,05		2.694,08	215.642,05	61220		
	1	Liegenschaftsverwaltung	54.431,95		53,48	4.280,49	80100		
	1	Stadtische Werkstatten	63.588,73		62,47	5.000,58	80110		
	1	WC-Anlagen	99.489,11		97,74	7.823,76	81200		
	1	Straenbeleuchtung	239.093,62		234,90	18.802,17	81600		
	1	Werkstatten	116.276,53		114,24	9.143,91	82000		
	1	Mallentsorgung	105.012,25		103,17	8.258,10	82000		
	1	Ausstellungshalle Schlossberg	1.334.273,24		1.310,88	104.926,40	89510		
	1	Zentralkache	72.890,85		71,61	5.732,09	89900		
	1	Abteilung fur Steuern und Abgaben	66.132,28		64,97	5.200,60	90020		
	1	Beteiligungen	1.816.820,85		1.784,96	142.873,64	91400		
6/13/180*		13 Bank fur Arbeit und Wirtschaft AG Laufzeit von 2000 bis 2023	705.289,86	338.378,10	3.352,86	34.102,32	304.275,78		1,048500
	4	Bargerspitalstiftung	705.289,86		3.352,86	34.102,32	(SMR EmittentenGes + 6ME)/2: 0,25 48010		
6/13/181*		13 Bank fur Arbeit und Wirtschaft AG Laufzeit von 2000 bis 2023	131.174,47	62.933,65	623,58	6.342,56	56.591,09		1,048500
	4	Bargerspitalstiftung - a WG	131.174,47		623,58	6.342,56	(SMR EmittentenGes + 6ME)/2: 0,25 48010		
6/13/187		13 Bank fur Arbeit und Wirtschaft AG Laufzeit von 2001 bis 2027	135.171,47	86.375,29	399,94	5.982,41	80.392,88		0,517000
	2	Schohnaugasse, BA 64	135.171,47		399,94	5.982,41	85100	6M-EURIBOR: 0,10	
6/13/191		13 Bank fur Arbeit und Wirtschaft AG Laufzeit von 2001 bis 2029	530.511,69	365.266,29	1.694,56	22.768,74	342.497,55		0,517000
	2	Mariatrost-Folling, BA 23	530.511,69		1.694,56	22.768,74	85100	6M-EURIBOR: 0,10	
6/13/192		13 Bank fur Arbeit und Wirtschaft AG Laufzeit von 2003 bis 2029	292.144,79	201.146,62	933,17	12.538,40	188.608,22		0,517000
	2	Burgfriedweg, BA 27	292.144,79		933,17	12.538,40	85100	6M-EURIBOR: 0,10	
6/13/193		13 Bank fur Arbeit und Wirtschaft AG Laufzeit von 2003 bis 2029	399.700,59	275.200,61	1.276,72	17.154,53	258.046,08		0,517000
	2	Einathofweg, BA 32	399.700,59		1.276,72	17.154,53	85100	6M-EURIBOR: 0,10	
Summe 13 Bank fur Arbeit und Wirtschaft AG Land:AT + Zuzahlung 2014			53.253.998,78	10.138.276,86 0,00	125.226,66	3.576.695,05	6.561.581,84		

Währung: EUR

Seite: 45

DV-NR.	A	GLäubiger und Verwendung	Ursprüngl. Schuld	Stand am Jahresanfang	Zinsen und Nebenkosten	Tilgung	Stand am Jahresende	TA/Ersätze	Zinssatz
6/15/045		15 Landes-Hypothekenbank Stmk AG Laufzeit von 2002 bis 2017	513.796,94	155.321,33	1.766,82	38.128,23	117.193,10		1,249000
	4	Bärgerspitalstiftung, Lift	513.796,94		1.766,82	38.128,23		48010	6M-EURIBOR: 0,00
6/15/093*		15 Landes-Hypothekenbank Stmk AG Laufzeit von 2004 bis 2029	234.100,00	143.715,45	1.734,46	8.473,38	135.242,07		1,264000
	2	Ekkehard Hauer-Straße 25	234.100,00		1.734,46	8.473,38		85300	6M-EURIBOR: 0,04
6/15/094		15 Landes-Hypothekenbank Stmk AG Laufzeit von 2004 bis 2014	77.793,16	8.524,70	77,65	8.524,70	0,00		1,266000
	2	Dominikanergasse 1	77.793,16		77,65	8.524,70		85300	6M-EURIBOR: 0,00
6/15/104		15 Landes-Hypothekenbank Stmk AG Laufzeit von 2004 bis 2014	8.104,17	452,06	2,70	452,06	0,00		1,198000
	2	Fasangartengasse 26/4	3.926,61		1,31	219,03		85300	6M-EURIBOR: 0,00
	2	Hermann Løhs-Gasse 16/II/8	4.177,56		1,39	233,03		85300	
6/15/110		15 Landes-Hypothekenbank Stmk AG Laufzeit von 2004 bis 2014	13.151,78	1.457,44	13,25	1.457,44	0,00		1,252000
	2	Radegunderstraße 32/15	6.468,48		6,52	716,82		85300	6M-EURIBOR: 0,00
	2	Triesterstraße 83/II/10	2.926,27		2,95	324,28		85300	
	2	Radegunderstraße 32/13	1.706,08		1,72	189,06		85300	
	2	Schönaugasse 120/1	1.242,43		1,25	137,68		85300	
	2	Schönaugasse 122/15	808,52		0,81	89,60		85300	
6/15/115		15 Landes-Hypothekenbank Stmk AG Laufzeit von 2004 bis 2014	6.973,52	773,79	7,14	773,79	0,00		1,294000
	2	Radegunderstraße 32/11	1.353,53		1,39	150,19		85300	6M-EURIBOR: 0,00
	2	Eggenbergerstraße 18	1.686,32		1,73	187,12		85300	
	2	Neuholdaugasse 69/10	2.608,81		2,67	289,48		85300	
	2	Neuholdaugasse 75/16	1.324,86		1,35	147,00		85300	
6/15/119		15 Landes-Hypothekenbank Stmk AG Laufzeit von 2004 bis 2014	4.000,76	443,93	4,09	443,93	0,00		1,294000
	2	Grazbachgasse 66, Top 8	459,68		0,47	51,01		85300	6M-EURIBOR: 0,00
	2	Eggenberggärtel 10, Top 1	204,24		0,21	22,66		85300	
	2	Hermann Løhs-Gasse 24, Top 2	3.336,84		3,41	370,26		85300	

DV-NR.	A	Glubiger und Verwendung	Ursprangl. Schuld	Stand am Jahresanfang	Zinsen und Nebenkosten	Tilgung	Stand am Jahresende	TA/Erstzute	Zinssatz
6/15/120		15 Landes-Hypothekenbank Strmk A G Laufzeit von 2004 bis 2024	14.406.278,61	11.252.404,37	418.563,86	841.913,10	10.410.491,27		3,790000 Fixzinssatz: 3,79
	1	Gemeindevertretung	5.260,64		152,84	307,44		00000	
	1	Magistratsdirektion-Reformprojekt	410,40		11,92	23,98		01050	
	1	Personalamt	18.681,60		542,78	1.091,77		01100	
	1	Urban II - BargerInnenbeteiligung	8.559,55		248,69	500,23		01501	
	1	Urban II - Info-Point	20.682,98		600,93	1.208,73		01502	
	1	Abteilung fur Informationsmanagement	1.278.806,09		37.154,77	74.734,33		01600	
	1	Betriebsfonds fur die Pflichtleistungen	15.758,40		457,85	920,93		01800	
	1	Urban II - Stadtteilmonitoring	6.158,82		178,94	359,93		02101	
	1	Wahlamt	6.082,80		176,73	355,48		02400	
	1	Stadtbaudirektion	304.730,99		8.853,74	17.808,69		03000	
	1	Stadtplanungsamt	36.516,60		1.060,96	2.134,06		03100	
	1	Vermessungsamt	200.102,87		5.813,84	11.694,15		03200	
	1	Hochbauamt	16,31		0,47	0,95		03300	
	1	Straenamt	76.400,01		2.219,75	4.464,87		03400	
	1	Gewerbepolizei-Anlagenbehorde	40.146,48		1.166,43	2.346,19		13000	
	1	Berufsfeuerwehren	1.802,33		52,37	105,33		16200	
	1	Schulamt	82.602,36		2.399,95	4.827,34		20000	
	1	Volksschulen	548.459,78		15.935,10	32.052,38		21100	
	1	Hauptschulen	577.501,91		16.778,89	33.749,62		21200	
	1	Sonderschulen	212.304,28		6.168,35	12.407,21		21300	
	1	Schulen der Polytechnischen Lehrgange	45.936,71		1.334,66	2.684,57		21400	
	1	Kindergarten	129.165,97		3.752,82	7.548,55		24000	
	1	Krabbelstuben	55.851,46		1.622,72	3.264,00		24010	
	1	Sonstige Einrichtungen und Manahmen	133.464,78		3.877,72	7.799,78		26900	
	1	Stadtbibliothek	85.408,13		2.481,47	4.991,31		27300	
	1	Urban II Bildungspass	13.526,04		392,99	790,47		27901	
	1	Urban II Qualifizierungsoffensive	9.060,89		263,26	529,52		27902	
	1	Urban II - Fachhochschulcampus	62.824,17		1.825,31	3.671,49		28001	
	1	Urban II - Wissensstadt	672.034,20		19.525,46	39.274,15		28003	
	1	Altstadterhaltung und Ortsbildpflege	25.214,85		732,60	1.473,57		36300	
	1	Urban II, Technische Hilfe I	14.876,97		432,24	869,42		36307	
	1	Urban II, Technische Hilfe II	54.361,96		1.579,45	3.176,95		36309	
	1	Sozialamt	40.786,36		1.185,02	2.383,58		40000	
	1	Amt fur Jugend und Familie	6.004,75		174,46	350,92		40100	
	1	Seniorenzentrum Theodor Korner-Strae	41.666,67		1.210,59	2.435,03		42010	
	1	Asyle und Delogiertenheime	128.986,61		3.747,61	7.538,07		42900	
	1	Zahnstationen	22.440,00		651,98	1.311,41		51500	
	1	Sonstige Einrichtungen und Manahmen	3.604,00		104,71	210,62		51900	
	1	Larmbekampfung	197.130,26		5.727,48	11.520,43		52300	
	1	Sonstige Einrichtungen u. Manahmen	115.696,73		3.361,48	6.761,40		52900	

DV-NR.	A	GLubiger und Verwendung	Ursprangl. Schuld	Stand am Jahresanfang	Zinsen und Nebenkosten	Tilgung	Stand am Jahresende	TA/Erstzute	Zinssatz
	1	Gemeindestraen	4.648.936,66		135.071,45	271.687,14		61200	
	1	Urban II - GKE-Unterfahrung	67.205,41		1.952,60	3.927,53		61204	
	1	Urban II - Waagner-Biro-Strae	6.126,25		177,99	358,02		61205	
	1	Urban II - Netzschlasse, Fu- und Radwege	65.901,70		1.914,73	3.851,34		61206	
	1	Gemeindestraen	16.191,10		470,42	946,22		61220	
	1	Umbau Hauptplatz	400.927,21		11.648,65	23.430,47		61240	
	1	Sonstige Einrichtungen und Manahmen	15.946,33		463,31	931,91		63900	
	1	Einrichtungen u. Manahmen n.d. STVO	483.809,25		14.056,72	28.274,15		64000	
	1	Parkgebahrenreferat	1.256.814,55		36.515,83	73.449,13		64900	
	1	Sonstige Schienenwege	59.508,68		1.728,98	3.477,73		65100	
	1	Verkehr, Sonstiges, ffentlicher Verkehr	176.736,74		5.134,96	10.328,62		69000	
	1	Sonstige Einrichtungen und Manahmen	5.000,00		145,27	292,20		78900	
	1	Urban II - Grandungspaket Graz-West	112.087,72		3.256,63	6.550,49		78906	
	1	Urban II - Start-Up-Center	31.530,23		916,09	1.842,65		78907	
	1	Park- und Gartenanlagen	9.845,02		286,04	575,35		81500	
	1	Straenbeleuchtung	423.363,97		12.300,53	24.741,69		81600	
	1	Werkstattenbetrieb	256.800,00		7.461,14	15.007,57		82000	
	1	Freibader	330.661,00		9.607,11	19.324,06		83100	
	1	Grundbesitz- Abteilung fur Immobilien	127.956,05		3.717,67	7.477,84		84000	
	1	Abwasserbeseitigung	29.284,15		850,83	1.711,39		85100	
	1	Wohn- und Geschäftsgebaude	164.287,61		4.773,26	9.601,08		85300	
	1	Betriebe fur Wohn- und Geschäftsgebaude / A12	7.976,01		231,74	466,12		85310	
	1	Grazer Stadthalle	397.526,88		11.549,85	23.231,75		89400	
	1	Abteilung fur Rechnungswesen	1.475,38		42,87	86,22		90010	
	1	Abteilung fur Steuern und Abgaben	11.354,00		329,86	663,58		90020	
6/15/120-01		15 Landes-Hypothekenbank Stmk AG Laufzeit von 2004 bis 2024	6.593.721,39	5.150.200,23	191.575,74	385.341,74	4.764.858,49		3,790000 Fixzinssatz: 3,79
	1	Abteilung fur Informationsmanagement	900.000,00		26.148,84	52.596,64		01600	
	1	Volksschulen	500.000,00		14.527,13	29.220,35		21100	
	1	Hauptschulen	300.000,00		8.716,28	17.532,21		21200	
	1	Gemeindestraen	4.893.721,39		142.183,49	285.992,54		61200	
6/15/124		15 Landes-Hypothekenbank Stmk AG Laufzeit von 2004 bis 2014	3.320,97	367,88	3,31	367,88	0,00		1,249000 6M-EURIBOR: 0,00
	2	Schnhaugartel 58, Top 11	3.320,97		3,31	367,88		85300	
6/15/125*		15 Landes-Hypothekenbank Stmk AG Laufzeit von 2004 bis 2029	234.100,00	154.556,94	1.866,28	8.800,04	145.756,90		1,264000 6M-EURIBOR: 0,04
	2	Straogangerstrae 252	234.100,00		1.866,28	8.800,04		85300	

Wahrung: EUR

Seite: 48

DV-NR.	A	Glubiger und Verwendung	Ursprangl. Schuld	Stand am Jahresanfang	Zinsen und Nebenkosten	Tilgung	Stand am Jahresende	TA/Ersatze	Zinssatz
6/15/126*		15 Landes-Hypothekenbank Stmk AG Laufzeit von 2004 bis 2029	230.300,00	156.768,08	1.892,98	8.925,93	147.842,15		1,264000
	2	Straogangerstrae 262	230.300,00		1.892,98	8.925,93		85300	6M-EURIBOR: 0,04
6/15/127*		15 Landes-Hypothekenbank Stmk AG Laufzeit von 2004 bis 2030	234.100,00	160.876,12	1.943,54	8.854,29	152.021,83		1,264000
	2	Ekkehard Hauer-Strae 9	234.100,00		1.943,54	8.854,29		85300	6M-EURIBOR: 0,04
6/15/128*		15 Landes-Hypothekenbank Stmk AG Laufzeit von 2004 bis 2029	233.700,00	152.635,66	1.843,08	8.690,64	143.945,02		1,264000
	2	Ekkehard Hauer-Strae 13	233.700,00		1.843,08	8.690,64		85300	6M-EURIBOR: 0,04
6/15/129*		15 Landes-Hypothekenbank Stmk AG Laufzeit von 2004 bis 2029	233.700,00	162.263,84	1.959,34	9.238,85	153.024,99		1,264000
	2	Ekkehard Hauer-Strae 21	233.700,00		1.959,34	9.238,85		85300	6M-EURIBOR: 0,04
6/15/139		15 Landes-Hypothekenbank Stmk AG Laufzeit von 2004 bis 2016	10.670,00	2.906,48	31,51	1.152,17	1.754,31		1,155000
	2	Grimmgasse 4	10.670,00		31,51	1.152,17		85300	6M-EURIBOR: 0,00
6/15/142		15 Landes-Hypothekenbank Stmk AG Laufzeit von 2004 bis 2016	41.472,04	11.296,78	122,50	4.478,25	6.818,53		1,155000
	2	Neuholdaugasse 73, 75	41.472,04		122,50	4.478,25		85300	6M-EURIBOR: 0,00
6/15/143		15 Landes-Hypothekenbank Stmk AG Laufzeit von 2004 bis 2016	35.210,97	9.591,31	104,00	3.802,18	5.789,13		1,155000
	2	Fasangartengasse 15, 18, 20	35.210,97		104,00	3.802,18		85300	6M-EURIBOR: 0,00
6/15/144		15 Landes-Hypothekenbank Stmk AG Laufzeit von 2004 bis 2015	7.179,11	1.575,62	16,85	782,98	792,64		1,266000
	2	Kremserhuser, Am Grananger	7.179,11		16,85	782,98		85300	6M-EURIBOR: 0,00
6/15/151		15 Landes-Hypothekenbank Stmk AG Laufzeit von 2005 bis 2015	19.682,80	3.252,22	32,74	2.161,56	1.090,66		1,249000
	2	Triesterstrae 87/3	2.414,62		4,02	265,17		85300	6M-EURIBOR: 0,00
	2	Triesterstrae 91/4	3.036,92		5,05	333,51		85300	
	2	Triesterstrae 99/14	328,77		0,55	36,11		85300	
	2	Triesterstrae 93/16	2.173,97		3,62	238,74		85300	
	2	Fasangartengasse 17/4	3.782,58		6,29	415,40		85300	
	2	Auf der Tandlwiese 22/9	7.945,94		13,21	872,63		85300	
6/15/166*		15 Landes-Hypothekenbank Stmk AG Laufzeit von 2005 bis 2030	234.100,00	159.224,31	1.924,48	8.478,81	150.745,50		1,264000
	2	Ekkehard Hauer-Strae 3	234.100,00		1.924,48	8.478,81		85300	6M-EURIBOR: 0,04

Wahrung: EUR

Seite: 49

DV-NR.	A	Glubiger und Verwendung	Ursprangl. Schuld	Stand am Jahresanfang	Zinsen und Nebenkosten	Tilgung	Stand am Jahresende	TA/Ersatze	Zinssatz
6/15/175*		15 Landes-Hypothekenbank Stmk AG Laufzeit von 2005 bis 2030	230.500,00	170.289,73	2.010,63	9.090,18	161.199,55		1,153000
	2	Ekkehard Hauer-Strae 17	230.500,00		2.010,63	9.090,18	85300		6M-EURIBOR: 0,04
6/15/177		15 Landes-Hypothekenbank Stmk AG Laufzeit von 2006 bis 2016	3.962,40	1.079,64	11,78	427,93	651,71		1,234000
	2	Neuholdaugasse 69/7	3.962,40		11,78	427,93	85300		6M-EURIBOR: 0,00
6/15/184		15 Landes-Hypothekenbank Stmk AG Laufzeit von 2006 bis 2016	10.296,37	2.809,47	30,94	1.113,49	1.695,98		1,266000
	2	diverse Objekte	10.296,37		30,94	1.113,49	85300		6M-EURIBOR: 0,00
6/15/187		15 Landes-Hypothekenbank Stmk AG Laufzeit von 2006 bis 2016	4.001,74	1.091,44	12,19	432,51	658,93		1,294000
	2	diverse Objekte	4.001,74		12,19	432,51	85300		6M-EURIBOR: 0,00
6/15/193*		15 Landes-Hypothekenbank Stmk AG Laufzeit von 2005 bis 2014	272.471,00	13.099,39	81,34	13.099,39	0,00		1,242000
	2	Faunastrae 72-76	272.471,00		81,34	13.099,39	85300		6M-EURIBOR: 0,00
6/15/194		15 Landes-Hypothekenbank Stmk AG Laufzeit von 2005 bis 2016	41.119,46	11.200,75	121,45	4.440,19	6.760,56		1,155000
	2	Bahnhofgartel 65	41.119,46		121,45	4.440,19	85300		6M-EURIBOR: 0,00
6/15/203		15 Landes-Hypothekenbank Stmk AG Laufzeit von 2006 bis 2016	2.208,00	717,33	8,16	236,15	481,18		1,294000
	2	Hermann-Lohngasse 26/4- ^a ko	2.208,00		8,16	236,15	85300		6M-EURIBOR: 0,00
6/15/205		15 Landes-Hypothekenbank Stmk AG Laufzeit von 2006 bis 2016	5.595,00	1.817,69	20,71	598,38	1.219,31		1,294000
	2	Hermann-Lohngasse 26/1- ^a ko	5.595,00		20,71	598,38	85300		6M-EURIBOR: 0,00
6/15/206		15 Landes-Hypothekenbank Stmk AG Laufzeit von 2006 bis 2016	4.550,00	1.478,20	16,84	486,62	991,58		1,294000
	2	Hermann-Lohngasse 36/3- ^a ko	4.550,00		16,84	486,62	85300		6M-EURIBOR: 0,00
6/15/208		15 Landes-Hypothekenbank Stmk AG Laufzeit von 2006 bis 2016	4.592,00	1.491,84	16,99	491,11	1.000,73		1,294000
	2	Triester Strae 73a/2- ^a ko	4.592,00		16,99	491,11	85300		6M-EURIBOR: 0,00
6/15/210		15 Landes-Hypothekenbank Stmk AG Laufzeit von 2007 bis 2016	2.082,00	675,27	7,44	222,41	452,86		1,155000
	2	Triester Str 105/15 ^a ko	2.082,00		7,44	222,41	85300		6M-EURIBOR: 0,00
6/15/214		15 Landes-Hypothekenbank Stmk AG Laufzeit von 2007 bis 2017	4.878,00	1.834,02	20,86	516,01	1.318,01		1,266000
	2	Hermann-Lohs-Gasse 4/3 ^a ko	4.878,00		20,86	516,01	85300		6M-EURIBOR: 0,00

Ausgewertet am: 19.01.2015

Währung: EUR

Seite: 50

DV-NR.	A	GLäubiger und Verwendung	Ursprüngl. Schuld	Stand am Jahresanfang	Zinsen und Nebenkosten	Tilgung	Stand am Jahresende	TA/Ersätze	Zinssatz
6/15/219		15 Landes-Hypothekenbank Stmk AG Laufzeit von 2007 bis 2017	5.300,00	2.255,77	25,90	553,65	1.702,12		1,266000
	2	Hermann Løhs.Gasse 4/2 ^a ko	5.300,00		25,90	553,65		85300	6M-EURIBOR: 0,00
6/15/221		15 Landes-Hypothekenbank Stmk AG Laufzeit von 2007 bis 2017	4.006,00	1.705,03	19,58	418,48	1.286,55		1,266000
	2	Floöldenstr. 19/2 ^a ko	4.006,00		19,58	418,48		85300	6M-EURIBOR: 0,00
6/15/223		15 Landes-Hypothekenbank Stmk AG Laufzeit von 2007 bis 2017	17.151,00	6.448,33	73,35	1.814,30	4.634,03		1,266000
	2	Grimmgasse 2 ^a ko	17.151,00		73,35	1.814,30		85300	6M-EURIBOR: 0,00
6/15/224		15 Landes-Hypothekenbank Stmk AG Laufzeit von 2007 bis 2017	19.679,00	7.398,78	84,17	2.081,72	5.317,06		1,266000
	2	Grimmgasse 4 ^a KO	19.679,00		84,17	2.081,72		85300	6M-EURIBOR: 0,00
6/15/225		15 Landes-Hypothekenbank Stmk AG Laufzeit von 2007 bis 2017	4.314,00	1.834,38	21,39	450,09	1.384,29		1,294000
	2	Floöldenstr. 29/7- ^a ko	4.314,00		21,39	450,09		85300	6M-EURIBOR: 0,00
6/15/229		15 Landes-Hypothekenbank Stmk AG Laufzeit von 2007 bis 2018	46.305,00	21.921,15	251,55	4.768,67	17.152,48		1,234000
	2	Reiherstadlgasse 39 ^a KO	46.305,00		251,55	4.768,67		85300	6M-EURIBOR: 0,00
6/15/230		15 Landes-Hypothekenbank Stmk AG Laufzeit von 2007 bis 2018	60.386,00	28.583,55	328,00	6.217,99	22.365,56		1,234000
	2	Neuholdaugasse 69-71 ^a ko	60.386,00		328,00	6.217,99		85300	6M-EURIBOR: 0,00
6/15/231		15 Landes-Hypothekenbank Stmk AG Laufzeit von 2008 bis 2018	49.350,00	23.370,77	270,58	5.082,94	18.287,83		1,266000
	2	Gleisdorfer Gasse 10 ^a KO	49.350,00		270,58	5.082,94		85300	6M-EURIBOR: 0,00
6/15/232		15 Landes-Hypothekenbank Stmk AG Laufzeit von 2008 bis 2018	3.850,00	1.822,20	21,42	396,17	1.426,03		1,294000
	2	Floöldenstraße 23/5- ^a ko	3.850,00		21,42	396,17		85300	6M-EURIBOR: 0,00
6/15/233		15 Landes-Hypothekenbank Stmk AG Laufzeit von 2008 bis 2018	4.040,00	1.912,13	22,47	415,73	1.496,40		1,294000
	2	Floöldenstraße 29/5- ^a ko	4.040,00		22,47	415,73		85300	6M-EURIBOR: 0,00
6/15/234		15 Landes-Hypothekenbank Stmk AG Laufzeit von 2008 bis 2018	4.150,00	1.964,18	23,08	427,04	1.537,14		1,294000
	2	Floöldenstraße 29/1- ^a ko	4.150,00		23,08	427,04		85300	6M-EURIBOR: 0,00
6/15/235		15 Landes-Hypothekenbank Stmk AG Laufzeit von 2008 bis 2018	3.320,00	1.571,36	18,47	341,64	1.229,72		1,294000
	2	Ghegagasse 33/11 ^a ko	3.320,00		18,47	341,64		85300	6M-EURIBOR: 0,00

Währung: EUR

Seite: 51

DV-NR.	A	GLäubiger und Verwendung	Ursprüngl. Schuld	Stand am Jahresanfang	Zinsen und Nebenkosten	Tilgung	Stand am Jahresende	TA/Ersätze	Zinssatz
6/15/236		15 Landes-Hypothekenbank Stmk AG Laufzeit von 2008 bis 2018	3.520,00	1.665,98	19,58	362,21	1.303,77		1,294000
	2	Ghegagasse 33/13 ^a ko	3.520,00		19,58	362,21		85300	6M-EURIBOR: 0,00
6/15/243		15 Landes-Hypothekenbank Stmk AG Laufzeit von 2007 bis 2018	121.829,00	63.203,19	721,99	12.340,38	50.862,81		1,155000
	2	Triesterstr. 83-87 ^a ko	121.829,00		721,99	12.340,38		85300	6M-EURIBOR: 0,00
6/15/244		15 Landes-Hypothekenbank Stmk AG Laufzeit von 2007 bis 2018	150.307,68	73.423,28	838,73	14.335,85	59.087,43		1,155000
	2	Triesterstr. 89-93 ^a ko	150.307,68		838,73	14.335,85		85300	6M-EURIBOR: 0,00
6/15/246		15 Landes-Hypothekenbank Stmk AG Laufzeit von 2008 bis 2018	5.596,29	2.918,46	33,88	569,55	2.348,91		1,252000
	2	Fasangartengasse 15/2 ^a ko	5.596,29		33,88	569,55		85300	6M-EURIBOR: 0,00
6/15/249		15 Landes-Hypothekenbank Stmk AG Laufzeit von 2008 bis 2018	4.053,70	2.114,00	24,53	412,56	1.701,44		1,252000
	2	Reiherstadlgasse 39/2 ^a ko	4.053,70		24,53	412,56		85300	6M-EURIBOR: 0,00
6/15/250		15 Landes-Hypothekenbank Stmk AG Laufzeit von 2008 bis 2018	8.529,88	4.448,32	51,64	868,12	3.580,20		1,252000
	2	Reiherstadlgasse 39/5 ^a ko	8.529,88		51,64	868,12		85300	6M-EURIBOR: 0,00
6/15/251		15 Landes-Hypothekenbank Stmk AG Laufzeit von 2008 bis 2018	4.637,00	2.414,06	28,11	471,08	1.942,98		1,266000
	2	Floöndstraße 23 ^a ko	4.637,00		28,11	471,08		85300	6M-EURIBOR
6/15/253		15 Landes-Hypothekenbank Stmk AG Laufzeit von 2008 bis 2018	3.727,65	1.940,66	22,59	378,70	1.561,96		1,266000
	2	Ghegagasse 27a/9 ^a ko	3.727,65		22,59	378,70		85300	6M-EURIBOR
6/15/254		15 Landes-Hypothekenbank Stmk AG Laufzeit von 2008 bis 2018	2.939,71	1.530,42	17,82	298,64	1.231,78		1,266000
	2	Ghegagasse 29/8 ^a ko	2.939,71		17,82	298,64		85300	6M-EURIBOR
6/15/255		15 Landes-Hypothekenbank Stmk AG Laufzeit von 2007 bis 2018	78.115,00	40.667,06	473,71	7.935,73	32.731,33		1,266000
	2	Fasangartengasse 16 ^a ko	78.115,00		473,71	7.935,73		85300	6M-EURIBOR
6/15/256		15 Landes-Hypothekenbank Stmk AG Laufzeit von 2007 bis 2018	75.717,00	39.418,65	459,17	7.692,12	31.726,53		1,266000
	2	Fasangartengasse 18 ^a ko	75.717,00		459,17	7.692,12		85300	6M-EURIBOR
6/15/257		15 Landes-Hypothekenbank Stmk AG Laufzeit von 2007 bis 2018	63.000,00	32.798,10	382,04	6.400,20	26.397,90		1,266000
	2	Fasangartengasse 20 ^a ko	63.000,00		382,04	6.400,20		85300	6M-EURIBOR

Ausgewertet am: 19.01.2015

Wahrung: EUR

Seite: 52

DV-NR.	A	Glubiger und Verwendung	Ursprangl. Schuld	Stand am Jahresanfang	Zinsen und Nebenkosten	Tilgung	Stand am Jahresende	TA/Ersatze	Zinssatz
6/15/258*		15 Landes-Hypothekenbank Stmk AG Laufzeit von 2008 bis 2016	108.911,37	40.752,47	448,84	16.151,64	24.600,83		1,266000 6M-EURIBOR
	2	Frohlichgasse 9 Liftzubau	108.911,37		448,84	16.151,64		85300	
6/15/259		15 Landes-Hypothekenbank Stmk AG Laufzeit von 2009 bis 2019	3.785,00	2.144,65	24,87	379,39	1.765,26		1,234000 6M-EURIBOR: 0,00
	2	Neuholdaugasse 92/2 ^a ko	3.785,00		24,87	379,39		85300	
6/15/260*		15 Landes-Hypothekenbank Stmk AG Laufzeit von 2009 bis 2014	21.012,00	2.162,61	12,83	2.162,61	0,00		1,187000 6M-EURIBOR
	2	Hermann Lohs Gasse 24	21.012,00		12,83	2.162,61		85300	
6/15/261*		15 Landes-Hypothekenbank Stmk AG Laufzeit von 2009 bis 2014	20.093,00	2.068,03	12,27	2.068,03	0,00		1,187000 6M-EURIBOR
	2	Hermann Lohs Gasse 26	20.093,00		12,27	2.068,03		85300	
6/15/262*		15 Landes-Hypothekenbank Stmk AG Laufzeit von 2009 bis 2014	18.448,00	1.898,72	11,26	1.898,72	0,00		1,187000 6M-EURIBOR
	2	Hermann Lohs Gasse 28	18.448,00		11,26	1.898,72		85300	
6/15/263*		15 Landes-Hypothekenbank Stmk AG Laufzeit von 2009 bis 2014	6.744,00	694,12	4,11	694,12	0,00		1,187000 6M-EURIBOR
	2	Hermann Lohs Gasse 30	6.744,00		4,11	694,12		85300	
6/15/264*		15 Landes-Hypothekenbank Stmk AG Laufzeit von 2009 bis 2014	2.901,00	298,58	1,77	298,58	0,00		1,187000 6M-EURIBOR
	2	Hermann Lohs Gasse 34	2.901,00		1,77	298,58		85300	
6/15/265		15 Landes-Hypothekenbank Stmk AG Laufzeit von 2009 bis 2019	4.480,00	2.535,56	30,13	448,23	2.087,33		1,294000 6M-EURIBOR
	2	Kalvariengartel 3/16 ^a ko	4.480,00		30,13	448,23		85300	
6/15/266		15 Landes-Hypothekenbank Stmk AG Laufzeit von 2009 bis 2019	4.256,00	2.408,78	28,62	425,81	1.982,97		1,294000 6M-EURIBOR
	2	Schohnaugasse 81/3 ^a ko	4.256,00		28,62	425,81		85300	
6/15/267		15 Landes-Hypothekenbank Stmk AG Laufzeit von 2009 bis 2019	4.100,00	2.320,47	27,58	410,20	1.910,27		1,294000 6M-EURIBOR
	2	Willi-Thaler-Strae 31/1 ^a ko	4.100,00		27,58	410,20		85300	
6/15/268		15 Landes-Hypothekenbank Stmk AG Laufzeit von 2009 bis 2019	2.189,00	1.238,90	14,72	219,00	1.019,90		1,294000 6M-EURIBOR
	2	Eggenberger Gartel 10/4 ^a ko	2.189,00		14,72	219,00		85300	
6/15/269		15 Landes-Hypothekenbank Stmk AG Laufzeit von 2009 bis 2019	8.324,00	4.711,15	56,00	832,81	3.878,34		1,294000 6M-EURIBOR
	2	Hermann Lohs Gasse 31/2 ^a ko	8.324,00		56,00	832,81		85300	

Ausgewertet am: 19.01.2015

Währung: EUR

Seite: 53

DV-NR.	A	GLäubiger und Verwendung	Ursprüngl. Schuld	Stand am Jahresanfang	Zinsen und Nebenkosten	Tilgung	Stand am Jahresende	TA/Ersätze	Zinssatz
6/15/270		15 Landes-Hypothekenbank Stmk AG Laufzeit von 2008 bis 2024	148.302,66	104.853,83	1.631,25	8.796,64	96.057,19		1,525000
	2	Reiherstadlgasse 30	148.302,66		1.631,25	8.796,64		SMR Emittenten gesamt 85300	
6/15/271		15 Landes-Hypothekenbank Stmk AG Laufzeit von 2008 bis 2024	134.846,39	95.339,92	1.483,24	7.998,47	87.341,45		1,525000
	2	Hermann Løhngasse 31	134.846,39		1.483,24	7.998,47		SMR Emittenten gesamt 85300	
6/15/272		15 Landes-Hypothekenbank Stmk AG Laufzeit von 2008 bis 2020	161.215,50	112.834,42	1.569,22	15.434,95	97.399,47		1,375000
	2	Willi Thaler Straße 5,7	161.215,50		1.569,22	15.434,95		SMR Emittenten gesamt 85300	
6/15/273		15 Landes-Hypothekenbank Stmk AG Laufzeit von 2008 bis 2020	161.303,72	106.162,56	1.476,44	14.522,29	91.640,27		1,375000
	2	Willi Thaler Straße 29, 31	161.303,72		1.476,44	14.522,29		SMR Emittenten gesamt 85300	
6/15/275		15 Landes-Hypothekenbank Stmk AG Laufzeit von 2008 bis 2019	115.573,09	67.344,15	881,47	11.869,92	55.474,23		1,500000
	2	Triesterstraße 95-99	115.573,09		881,47	11.869,92		SMR Emittenten gesamt 85300	
6/15/276		15 Landes-Hypothekenbank Stmk AG Laufzeit von 2008 bis 2019	124.664,09	72.641,42	950,82	12.803,60	59.837,82		1,500000
	2	Triesterstraße 101-105	124.664,09		950,82	12.803,60		SMR Emittenten gesamt 85300	
6/15/277*		15 Landes-Hypothekenbank Stmk AG Laufzeit von 2009 bis 2014	17.218,00	1.774,30	11,01	1.774,30	0,00		1,242000
	2	Hermann Løhngasse 20/7	17.218,00		11,01	1.774,30		6M-EURIBOR 85300	
6/15/278		15 Landes-Hypothekenbank Stmk AG Laufzeit von 2009 bis 2019	4.032,33	2.284,59	26,21	404,29	1.880,30		1,155000
	2	Hermann Løhngasse 20/7 ^a ko	4.032,33		26,21	404,29		6M-EURIBOR 85300	
6/15/279*		15 Landes-Hypothekenbank Stmk AG Laufzeit von 2009 bis 2014	12.735,55	1.312,41	8,14	1.312,41	0,00		1,242000
	2	Fasangartengasse 16/1	12.735,55		8,14	1.312,41		6M-EURIBOR 85300	
6/15/280		15 Landes-Hypothekenbank Stmk AG Laufzeit von 2009 bis 2019	4.361,32	2.470,98	28,35	437,28	2.033,70		1,155000
	2	Fasangartengasse 16/1 ^a ko	4.361,32		28,35	437,28		6M-EURIBOR 85300	
6/15/281		15 Landes-Hypothekenbank Stmk AG Laufzeit von 2009 bis 2019	150.250,00	85.127,06	976,92	15.064,46	70.062,60		1,155000
	2	Faunastraße 72-76 ^a ko	150.250,00		976,92	15.064,46		6M-EURIBOR 85300	
6/15/282		15 Landes-Hypothekenbank Stmk AG Laufzeit von 2009 bis 2019	2.485,00	1.527,71	17,95	246,90	1.280,81		1,266000
	2	Ghegagasse 31/20 ^a ko	2.485,00		17,95	246,90		6M-EURIBOR 85300	

Währung: EUR

Seite: 54

DV-NR.	A	GLäubiger und Verwendung	Ursprüngl. Schuld	Stand am Jahresanfang	Zinsen und Nebenkosten	Tilgung	Stand am Jahresende	TA/Ersätze	Zinssatz
6/15/283		15 Landes-Hypothekenbank Stmk AG Laufzeit von 2009 bis 2019	4.216,00	2.591,90	30,46	418,88	2.173,02		1,266000 6M-EURIBOR
	2	Ghegagasse 27a/6 ^a ko	4.216,00		30,46	418,88		85300	
6/15/284		15 Landes-Hypothekenbank Stmk AG Laufzeit von 2009 bis 2019	13.969,70	8.588,85	99,94	1.388,50	7.200,35		1,249000 6M-EURIBOR
	2	Fasangartengasse 27/1 ^a ko	13.969,70		99,94	1.388,50		85300	
6/15/285		15 Landes-Hypothekenbank Stmk AG Laufzeit von 2009 bis 2019	34.400,00	21.149,18	246,09	3.419,07	17.730,11		1,249000 6M-EURIBOR
	2	Triester Straße 85/15,16 ^a ko	34.400,00		246,09	3.419,07		85300	
6/15/286		15 Landes-Hypothekenbank Stmk AG Laufzeit von 2009 bis 2019	3.096,00	1.903,43	22,14	307,72	1.595,71		1,249000 6M-EURIBOR
	2	Ghegagasse 29/15 ^a ko	3.096,00		22,14	307,72		85300	
6/15/287		15 Landes-Hypothekenbank Stmk AG Laufzeit von 2009 bis 2019	4.720,00	2.901,86	33,76	469,12	2.432,74		1,249000 6M-EURIBOR
	2	Keplerstraße 112/10 ^a ko	4.720,00		33,76	469,12		85300	
6/15/288		15 Landes-Hypothekenbank Stmk AG Laufzeit von 2010 bis 2020	3.840,00	2.552,13	29,81	379,69	2.172,44		1,234000 6M-EURIBOR: 0,00
	2	Floöndstraße 27/7 ^a ko	3.840,00		29,81	379,69		85300	
6/15/289		15 Landes-Hypothekenbank Stmk AG Laufzeit von 2010 bis 2020	5.900,00	3.921,28	45,82	583,37	3.337,91		1,234000 6M-EURIBOR: 0,00
	2	Willi-Thaller-Str.29/3 ^a ko	5.900,00		45,82	583,37		85300	
6/15/290		15 Landes-Hypothekenbank Stmk AG Laufzeit von 2010 bis 2020	3.334,00	2.215,84	25,89	329,65	1.886,19		1,234000 6M-EURIBOR: 0,00
	2	Ghegagasse 29/2 ^a ko	3.334,00		25,89	329,65		85300	
6/15/291		15 Landes-Hypothekenbank Stmk AG Laufzeit von 2010 bis 2020	4.618,00	3.069,24	35,86	456,61	2.612,63		1,234000 6M-EURIBOR: 0,00
	2	Ghegagasse 27a/7 ^a ko	4.618,00		35,86	456,61		85300	
6/15/292		15 Landes-Hypothekenbank Stmk AG Laufzeit von 2010 bis 2020	20.368,73	13.537,51	158,20	2.013,98	11.523,53		1,234000 6M-EURIBOR: 0,00
	2	Fasangarteng. 15/5 ^a ko	20.368,73		158,20	2.013,98		85300	
6/15/293		15 Landes-Hypothekenbank Stmk AG Laufzeit von 2010 bis 2020	41.635,44	27.671,83	323,39	4.116,74	23.555,09		1,234000 6M-EURIBOR: 0,00
	2	Triester Str.105/9 u.10 ^a ko	41.635,44		323,39	4.116,74		85300	
6/15/294*		15 Landes-Hypothekenbank Stmk AG Laufzeit von 2009 bis 2034	157.300,00	109.229,68	1.293,20	4.604,78	104.624,90		1,153000 6M-EURIBOR: 0,04
	2	Ekkehard Hauer-Straße 6	157.300,00		1.293,20	4.604,78		85300	

Ausgewertet am: 19.01.2015

Wahrung: EUR

Seite: 55

DV-NR.	A	Glubiger und Verwendung	Ursprangl. Schuld	Stand am Jahresanfang	Zinsen und Nebenkosten	Tilgung	Stand am Jahresende	TA/Ersatze	Zinssatz
6/15/295*		15 Landes-Hypothekenbank Stmk AG Laufzeit von 2009 bis 2034	233.700,00	201.467,09	2.385,24	8.493,20	192.973,89		1,153000
	2	Ekkehard Hauer-Strae 19	233.700,00		2.385,24	8.493,20	85300		6M-EURIBOR: 0,04
6/15/296*		15 Landes-Hypothekenbank Stmk AG Laufzeit von 2009 bis 2034	230.500,00	179.527,74	2.125,49	7.568,31	171.959,43		1,153000
	2	Ekkehard Hauer-Strae 23	230.500,00		2.125,49	7.568,31	85300		6M-EURIBOR: 0,04
6/15/297		15 Landes-Hypothekenbank Stmk AG Laufzeit von 2010 bis 2020	3.722,00	2.518,92	33,23	373,07	2.145,85		1,500000
	2	Brucknerstrae 48/6 ^a ko	3.722,00		33,23	373,07	85300		SMR Emittenten gesamt
6/15/298		15 Landes-Hypothekenbank Stmk AG Laufzeit von 2010 bis 2020	3.654,00	2.472,90	32,62	366,25	2.106,65		1,500000
	2	Brucknerstrae 46/6 ^a ko	3.654,00		32,62	366,25	85300		SMR Emittenten gesamt
6/15/299		15 Landes-Hypothekenbank Stmk AG Laufzeit von 2010 bis 2020	3.473,00	2.350,41	31,01	348,12	2.002,29		1,500000
	2	Brucknerstrae 42/2 ^a ko	3.473,00		31,01	348,12	85300		SMR Emittenten gesamt
6/15/300		15 Landes-Hypothekenbank Stmk AG Laufzeit von 2010 bis 2020	3.718,00	2.516,21	33,19	372,67	2.143,54		1,500000
	2	Brucknerstrae 48/7 ^a ko	3.718,00		33,19	372,67	85300		SMR Emittenten gesamt
6/15/301		15 Landes-Hypothekenbank Stmk AG Laufzeit von 2010 bis 2020	3.564,00	2.411,75	31,82	357,19	2.054,56		1,500000
	2	Brucknerstrae 46/5 ^a ko	3.564,00		31,82	357,19	85300		SMR Emittenten gesamt
6/15/302		15 Landes-Hypothekenbank Stmk AG Laufzeit von 2010 bis 2020	2.770,00	1.874,64	24,72	277,65	1.596,99		1,500000
	2	Brucknerstrae 52/10 ^a ko	2.770,00		24,72	277,65	85300		SMR Emittenten gesamt
6/15/303		15 Landes-Hypothekenbank Stmk AG Laufzeit von 2010 bis 2020	4.180,00	2.828,90	37,32	418,98	2.409,92		1,500000
	2	Brucknerstrae 52/15 ^a ko	4.180,00		37,32	418,98	85300		SMR Emittenten gesamt
6/15/304		15 Landes-Hypothekenbank Stmk AG Laufzeit von 2010 bis 2020	3.930,00	2.659,69	35,09	393,92	2.265,77		1,500000
	2	Brucknerstrae 46/16 ^a ko	3.930,00		35,09	393,92	85300		SMR Emittenten gesamt
6/15/305		15 Landes-Hypothekenbank Stmk AG Laufzeit von 2010 bis 2020	3.780,00	2.558,17	33,74	378,89	2.179,28		1,500000
	2	Brucknerstrae 44/15 ^a ko	3.780,00		33,74	378,89	85300		SMR Emittenten gesamt
6/15/306		15 Landes-Hypothekenbank Stmk AG Laufzeit von 2010 bis 2020	4.170,00	2.822,10	37,22	417,98	2.404,12		1,500000
	2	Brucknerstrae 54/1 ^a ko	4.170,00		37,22	417,98	85300		SMR Emittenten gesamt

Ausgewertet am: 19.01.2015

Währung: EUR

Seite: 56

DV-NR.	A	GLäubiger und Verwendung	Ursprüngl. Schuld	Stand am Jahresanfang	Zinsen und Nebenkosten	Tilgung	Stand am Jahresende	TA/Ersätze	Zinssatz
6/15/307		15 Landes-Hypothekenbank Stmk AG Laufzeit von 2010 bis 2020	3.407,00	2.305,76	30,41	341,51	1.964,25		1,500000
	2	Brucknerstraße 54/16 ^a ko	3.407,00		30,41	341,51		SMR Emittenten gesamt 85300	
6/15/308		15 Landes-Hypothekenbank Stmk AG Laufzeit von 2010 bis 2020	4.173,00	2.823,88	37,24	418,25	2.405,63		1,500000
	2	Ghegagasse 27a/3 ^a ko	4.173,00		37,24	418,25		SMR Emittenten gesamt 85300	
6/15/309		15 Landes-Hypothekenbank Stmk AG Laufzeit von 2010 bis 2020	19.393,00	13.124,45	173,16	1.943,85	11.180,60		1,500000
	2	Hermann-Löhs-Gasse 36 ^a ko	19.393,00		173,16	1.943,85		SMR Emittenten gesamt 85300	
6/15/310		15 Landes-Hypothekenbank Stmk AG Laufzeit von 2010 bis 2020	17.859,00	12.086,32	159,46	1.790,09	10.296,23		1,500000
	2	Hermann-Löhs-Gasse 38 ^a ko	17.859,00		159,46	1.790,09		SMR Emittenten gesamt 85300	
6/15/311		15 Landes-Hypothekenbank Stmk AG Laufzeit von 2010 bis 2020	19.000,00	12.858,50	169,65	1.904,46	10.954,04		1,500000
	2	Hermann-Löhs-Gasse 40 ^a ko	19.000,00		169,65	1.904,46		SMR Emittenten gesamt 85300	
6/15/312		15 Landes-Hypothekenbank Stmk AG Laufzeit von 2010 bis 2020	19.522,00	13.269,23	223,09	1.944,90	11.324,33		1,875000
	2	Hermann-Löhs-Gasse 42 ^a ko	19.522,00		223,09	1.944,90		SMR Emittenten gesamt 85300	
6/15/313		15 Landes-Hypothekenbank Stmk AG Laufzeit von 2010 bis 2020	19.606,00	13.326,33	224,05	1.953,26	11.373,07		1,875000
	2	Hermann-Löhs-Gasse 44 ^a ko	19.606,00		224,05	1.953,26		SMR Emittenten gesamt 85300	
6/15/314		15 Landes-Hypothekenbank Stmk AG Laufzeit von 2010 bis 2020	3.633,00	2.450,71	32,32	362,98	2.087,73		1,500000
	2	Brucknerstr. 42/18 ^a ko	3.633,00		32,32	362,98		SMR Emittenten gesamt 85300	
6/15/315		15 Landes-Hypothekenbank Stmk AG Laufzeit von 2010 bis 2020	3.967,00	2.684,45	35,41	397,59	2.286,86		1,500000
	2	Brucknerstr. 44/16 ^a ko	3.967,00		35,41	397,59		SMR Emittenten gesamt 85300	
6/15/316		15 Landes-Hypothekenbank Stmk AG Laufzeit von 2010 bis 2020	3.725,00	2.520,70	33,25	373,34	2.147,36		1,500000
	2	Brucknerstr. 48/2 ^a ko	3.725,00		33,25	373,34		SMR Emittenten gesamt 85300	
6/15/317		15 Landes-Hypothekenbank Stmk AG Laufzeit von 2010 bis 2020	3.200,00	2.165,44	28,56	320,73	1.844,71		1,500000
	2	Neuholdaug. 81/8 ^a ko	3.200,00		28,56	320,73		SMR Emittenten gesamt 85300	
6/15/318		15 Landes-Hypothekenbank Stmk AG Laufzeit von 2010 bis 2020	16.721,00	11.315,09	149,28	1.675,87	9.639,22		1,500000
	2	Auf der Tändelwiese 24/2 ^a ko	16.721,00		149,28	1.675,87		SMR Emittenten gesamt 85300	

Ausgewertet am: 19.01.2015

Währung: EUR

Seite: 57

DV-NR.	A	GLäubiger und Verwendung	Ursprüngl. Schuld	Stand am Jahresanfang	Zinsen und Nebenkosten	Tilgung	Stand am Jahresende	TA/Ersetze	Zinssatz
6/15/319		15 Landes-Hypothekenbank Stmk AG Laufzeit von 2010 bis 2020	4.900,00	3.315,84	43,74	491,11	2.824,73		1,500000
	2	Fasangarteng. 17/2 ^a ko	4.900,00		43,74	491,11		SMR Emittenten gesamt 85300	
6/15/320		15 Landes-Hypothekenbank Stmk AG Laufzeit von 2010 bis 2020	3.000,00	2.030,69	26,79	300,76	1.729,93		1,500000
	2	Hollerweg 2/7 ^a ko	3.000,00		26,79	300,76		SMR Emittenten gesamt 85300	
6/15/321		15 Landes-Hypothekenbank Stmk AG Laufzeit von 2010 bis 2020	42.865,00	29.006,68	382,72	4.296,14	24.710,54		1,500000
	2	Triester Str. 103/1 ^a ko	42.865,00		382,72	4.296,14		SMR Emittenten gesamt 85300	
6/15/323		15 Landes-Hypothekenbank Stmk AG Laufzeit von 2009 bis 2025	91.226,59	79.654,58	1.138,31	6.409,10	73.245,48		1,650000
	2	Fasangartengasse 26	91.226,59		1.138,31	6.409,10		SMR Emittenten gesamt 85300	
6/15/324		15 Landes-Hypothekenbank Stmk AG Laufzeit von 2009 bis 2024	89.901,57	73.087,09	1.089,13	6.151,20	66.935,89		1,650000
	2	Fasangartengasse 28	89.901,57		1.089,13	6.151,20		SMR Emittenten gesamt 85300	
6/15/325		15 Landes-Hypothekenbank Stmk AG Laufzeit von 2009 bis 2020	129.562,40	59.897,27	790,30	8.871,33	51.025,94		1,500000
	2	Tannhofweg 47-55	129.562,40		790,30	8.871,33		SMR Emittenten gesamt 85300	
6/15/326		15 Landes-Hypothekenbank Stmk AG Laufzeit von 2009 bis 2020	174.000,00	117.757,40	1.553,73	17.440,93	100.316,47		1,500000
	2	Dominikanergasse 1	174.000,00		1.553,73	17.440,93		SMR Emittenten gesamt 85300	
6/15/327		15 Landes-Hypothekenbank Stmk AG Laufzeit von 2010 bis 2020	13.520,53	9.123,64	126,53	1.348,95	7.774,69		1,375000
	2	Triester Straße 73a/7	13.520,53		126,53	1.348,95		SMR Emittenten gesamt 85300	
6/15/328		15 Landes-Hypothekenbank Stmk AG Laufzeit von 2010 bis 2020	24.284,68	16.387,26	227,27	2.422,90	13.964,36		1,375000
	2	Hermann-Løhs-Gasse 28/3 ^a ko	24.284,68		227,27	2.422,90		SMR Emittenten gesamt 85300	
6/15/329		15 Landes-Hypothekenbank Stmk AG Laufzeit von 2010 bis 2020	14.750,00	9.953,29	138,04	1.471,62	8.481,67		1,375000
	2	Hermann-Løhs-Gasse 40/1 ^a ko	14.750,00		138,04	1.471,62		SMR Emittenten gesamt 85300	
6/15/330		15 Landes-Hypothekenbank Stmk AG Laufzeit von 2010 bis 2020	4.287,00	2.892,86	40,11	427,72	2.465,14		1,375000
	2	Hermann-Løhs-Gasse 40/4 ^a ko	4.287,00		40,11	427,72		SMR Emittenten gesamt 85300	
6/15/331		15 Landes-Hypothekenbank Stmk AG Laufzeit von 2010 bis 2020	4.392,00	2.963,74	41,09	438,20	2.525,54		1,375000
	2	Grimmgasse 4/2 ^a ko	4.392,00		41,09	438,20		SMR Emittenten gesamt 85300	

Währung: EUR

Seite: 58

DV-NR.	A	GLäubiger und Verwendung	Ursprüngl. Schuld	Stand am Jahresanfang	Zinsen und Nebenkosten	Tilgung	Stand am Jahresende	TA/Ersätze	Zinssatz
6/15/332		15 Landes-Hypothekenbank Stmk AG Laufzeit von 2010 bis 2020	3.297,00	2.224,64	30,85	328,91	1.895,73		1,375000
	2	Schönaugasse 77/5 ^a ko	3.297,00		30,85	328,91		SMR Emittenten gesamt 85300	
6/15/333		15 Landes-Hypothekenbank Stmk AG Laufzeit von 2010 bis 2020	3.454,00	2.330,77	32,31	344,62	1.986,15		1,375000
	2	Triester Straße 73/9 ^a ko	3.454,00		32,31	344,62		SMR Emittenten gesamt 85300	
6/15/334		15 Landes-Hypothekenbank Stmk AG Laufzeit von 2010 bis 2024	21.139,89	16.488,05	256,23	1.455,02	15.033,03		1,525000
	2	DG-Ausb. Mänzgrabenstr.187a-h	21.139,89		256,23	1.455,02		SMR Emittenten gesamt 48010	
6/15/335		15 Landes-Hypothekenbank Stmk AG Laufzeit von 2010 bis 2020	35.000,00	23.617,98	327,56	3.491,97	20.126,01		1,375000
	2	Triester Straße 105, 5+6 ^a ko	35.000,00		327,56	3.491,97		SMR Emittenten gesamt 85300	
6/15/336		15 Landes-Hypothekenbank Stmk AG Laufzeit von 2010 bis 2020	114.470,00	77.244,25	1.071,33	11.420,75	65.823,50		1,375000
	2	Triester Straße 95-99 ^a ko	114.470,00		1.071,33	11.420,75		SMR Emittenten gesamt 85300	
6/15/337		15 Landes-Hypothekenbank Stmk AG Laufzeit von 2010 bis 2020	123.500,00	83.337,70	1.155,85	12.321,67	71.016,03		1,375000
	2	Triester Straße 101,103,105 ^a k	123.500,00		1.155,85	12.321,67		SMR Emittenten gesamt 85300	
6/15/338		15 Landes-Hypothekenbank Stmk AG Laufzeit von 2010 bis 2020	5.125,00	3.714,05	46,82	509,98	3.204,07		1,500000
	2	Willi Thaler Str. 25/1 ^a ko	5.125,00		46,82	509,98		SMR Emittenten gesamt 85300	
6/15/339		15 Landes-Hypothekenbank Stmk AG Laufzeit von 2010 bis 2020	2.933,00	2.125,54	26,79	291,86	1.833,68		1,500000
	2	C.v.Hözendorf Str. 107/11 ^a ko	2.933,00		26,79	291,86		SMR Emittenten gesamt 85300	
6/15/340		15 Landes-Hypothekenbank Stmk AG Laufzeit von 2010 bis 2020	3.298,00	2.390,05	30,13	328,18	2.061,87		1,500000
	2	C.v.Hözendorf Str. 105a/10 ^a k	3.298,00		30,13	328,18		SMR Emittenten gesamt 85300	
6/15/341		15 Landes-Hypothekenbank Stmk AG Laufzeit von 2010 bis 2020	4.130,00	2.993,01	37,73	410,98	2.582,03		1,500000
	2	Flurgasse 28a/9 ^a ko	4.130,00		37,73	410,98		SMR Emittenten gesamt 85300	
6/15/342		15 Landes-Hypothekenbank Stmk AG Laufzeit von 2010 bis 2020	11.560,00	8.377,49	105,62	1.150,34	7.227,15		1,500000
	2	Radetzkystraße 16/13 ^a ko	11.560,00		105,62	1.150,34		SMR Emittenten gesamt 85300	
6/15/343		15 Landes-Hypothekenbank Stmk AG Laufzeit von 2010 bis 2020	2.787,00	2.019,73	25,46	277,33	1.742,40		1,500000
	2	Grazbachgasse 68/10 ^a ko	2.787,00		25,46	277,33		SMR Emittenten gesamt 85300	

Währung: EUR

Seite: 59

DV-NR.	A	GLäubiger und Verwendung	Ursprüngl. Schuld	Stand am Jahresanfang	Zinsen und Nebenkosten	Tilgung	Stand am Jahresende	TA/Ersätze	Zinssatz
6/15/344		15 Landes-Hypothekenbank Stmk AG Laufzeit von 2010 bis 2020	5.042,00	3.653,93	46,06	501,73	3.152,20		1,500000
	2	Grimmgasse 4/13 ^a ko	5.042,00		46,06	501,73		85300	SMR Emittenten gesamt
6/15/345		15 Landes-Hypothekenbank Stmk AG Laufzeit von 2010 bis 2020	5.360,00	3.884,37	48,97	533,37	3.351,00		1,500000
	2	Floöndstraße 25/3 ^a ko	5.360,00		48,97	533,37		85300	SMR Emittenten gesamt
6/15/346		15 Landes-Hypothekenbank Stmk AG Laufzeit von 2010 bis 2024	267.937,89	218.237,90	3.115,23	18.426,59	199.811,31		1,650000
	2	Wiener Straße 255 ^a ko 30%	267.937,89		3.115,23	18.426,59		85300	SMR Emittenten gesamt
6/15/347		15 Landes-Hypothekenbank Stmk AG Laufzeit von 2010 bis 2024	115.700,00	94.060,72	1.401,67	7.916,42	86.144,30		1,650000
	2	Brucknerstraße 54 ^a ko	115.700,00		1.401,67	7.916,42		85300	SMR Emittenten gesamt
6/15/348		15 Landes-Hypothekenbank Stmk AG Laufzeit von 2010 bis 2020	1.898,00	1.372,69	18,15	188,14	1.184,55		1,500000
	2	Eggenberger Gärtel 10/8 ^a ko	1.898,00		18,15	188,14		85300	SMR Emittenten gesamt
6/15/349		15 Landes-Hypothekenbank Stmk AG Laufzeit von 2010 bis 2020	1.577,00	1.140,52	15,08	156,32	984,20		1,500000
	2	Eggenberger Gärtel 10/20 ^a ko	1.577,00		15,08	156,32		85300	SMR Emittenten gesamt
6/15/350		15 Landes-Hypothekenbank Stmk AG Laufzeit von 2010 bis 2020	1.938,00	1.401,61	18,55	192,09	1.209,52		1,500000
	2	Eggenberger Gärtel 10/23 ^a ko	1.938,00		18,55	192,09		85300	SMR Emittenten gesamt
6/15/351		15 Landes-Hypothekenbank Stmk AG Laufzeit von 2010 bis 2020	19.112,00	13.822,37	182,93	1.894,39	11.927,98		1,500000
	2	Triester Straße 73a/4 ^a ko	19.112,00		182,93	1.894,39		85300	SMR Emittenten gesamt
6/15/352		15 Landes-Hypothekenbank Stmk AG Laufzeit von 2010 bis 2020	3.023,00	2.186,31	28,93	299,64	1.886,67		1,500000
	2	Hermann Løhngasse 14/9 ^a ko	3.023,00		28,93	299,64		85300	SMR Emittenten gesamt
6/15/353		15 Landes-Hypothekenbank Stmk AG Laufzeit von 2010 bis 2020	4.084,00	2.953,66	39,09	404,80	2.548,86		1,500000
	2	Ghegagasse 27a/18 ^a ko	4.084,00		39,09	404,80		85300	SMR Emittenten gesamt
6/15/354		15 Landes-Hypothekenbank Stmk AG Laufzeit von 2010 bis 2020	3.682,00	2.662,94	35,24	364,96	2.297,98		1,500000
	2	Ghegagasse 29a/15 ^a ko	3.682,00		35,24	364,96		85300	SMR Emittenten gesamt
6/15/355		15 Landes-Hypothekenbank Stmk AG Laufzeit von 2010 bis 2020	5.297,00	3.830,94	50,70	525,03	3.305,91		1,500000
	2	Monsberggasse 2/15 ^a ko	5.297,00		50,70	525,03		85300	SMR Emittenten gesamt

Wahrung: EUR

Seite: 60

DV-NR.	A	Glubiger und Verwendung	Ursprangl. Schuld	Stand am Jahresanfang	Zinsen und Nebenkosten	Tilgung	Stand am Jahresende	TA/Ersetze	Zinssatz
6/15/356		15 Landes-Hypothekenbank Stmk AG Laufzeit von 2010 bis 2020	2.694,00	1.948,37	25,78	267,03	1.681,34		1,500000
	2	Grazbachgasse 74/8 ^a ko	2.694,00		25,78	267,03		85300	SMR Emittenten gesamt
6/15/357		15 Landes-Hypothekenbank Stmk AG Laufzeit von 2010 bis 2020	3.500,00	2.531,31	33,49	346,92	2.184,39		1,500000
	2	Pestalozzistraoe 15/7 ^a ko	3.500,00		33,49	346,92		85300	SMR Emittenten gesamt
6/15/358		15 Landes-Hypothekenbank Stmk AG Laufzeit von 2011 bis 2020	3.534,29	2.550,82	35,46	348,94	2.201,88		1,375000
	2	Neuholdaugasse 83/1 ^a ko	3.534,29		35,46	348,94		85300	SMR Emittenten gesamt
6/15/359		15 Landes-Hypothekenbank Stmk AG Laufzeit von 2011 bis 2020	15.600,00	11.259,03	156,58	1.540,15	9.718,88		1,375000
	2	Auf der Tandlwiese 24/2/9 ^a ko	15.600,00		156,58	1.540,15		85300	SMR Emittenten gesamt
6/15/360		15 Landes-Hypothekenbank Stmk AG Laufzeit von 2009 bis 2024	85.433,00	56.596,65	880,50	4.748,13	51.848,52		1,525000
	2	Ekkehard Hauer-Straoe 6 í 18	85.433,00		880,50	4.748,13		85300	SMR Emittenten gesamt: 0,00
6/15/361		15 Landes-Hypothekenbank Stmk AG Laufzeit von 2011 bis 2021	3.866,00	2.981,25	37,68	380,81	2.600,44		1,500000
	2	Pestalozzistraoe 15/10 ^a ko	3.866,00		37,68	380,81		85300	SMR Emittenten gesamt
6/15/362		15 Landes-Hypothekenbank Stmk AG Laufzeit von 2011 bis 2021	4.240,00	3.269,66	41,34	417,64	2.852,02		1,500000
	2	Ghegagasse 31/1/6 ^a ko	4.240,00		41,34	417,64		85300	SMR Emittenten gesamt
6/15/363		15 Landes-Hypothekenbank Stmk AG Laufzeit von 2011 bis 2021	4.350,00	3.354,49	42,40	428,48	2.926,01		1,500000
	2	Bahnhofgartel 65/EG/2 ^a ko	4.350,00		42,40	428,48		85300	SMR Emittenten gesamt
6/15/364		15 Landes-Hypothekenbank Stmk AG Laufzeit von 2011 bis 2021	4.034,00	3.107,13	41,23	396,06	2.711,07		1,500000
	2	Ghegagasse 29A/3/10 ^a ko	4.034,00		41,23	396,06		85300	SMR Emittenten gesamt
6/15/365		15 Landes-Hypothekenbank Stmk AG Laufzeit von 2011 bis 2021	9.500,00	7.317,25	97,10	932,74	6.384,51		1,500000
	2	Neuholdaugasse 77/1/6 ^a ko	9.500,00		97,10	932,74		85300	SMR Emittenten gesamt
6/15/366		15 Landes-Hypothekenbank Stmk AG Laufzeit von 2011 bis 2021	2.475,00	1.906,33	25,29	243,00	1.663,33		1,500000
	2	Grazbachgasse 66/2 ^a ko	2.475,00		25,29	243,00		85300	SMR Emittenten gesamt
6/15/367		15 Landes-Hypothekenbank Stmk AG Laufzeit von 2011 bis 2021	3.906,00	3.008,55	39,92	383,50	2.625,05		1,500000
	2	Monsberggasse 2/16 ^a ko	3.906,00		39,92	383,50		85300	SMR Emittenten gesamt

Ausgewertet am: 19.01.2015

Währung: EUR

Seite: 61

DV-NR.	A	GLäubiger und Verwendung	Ursprüngl. Schuld	Stand am Jahresanfang	Zinsen und Nebenkosten	Tilgung	Stand am Jahresende	TA/Ersätze	Zinssatz
6/15/368		15 Landes-Hypothekenbank Stmk AG Laufzeit von 2011 bis 2021	3.960,00	3.050,14	40,47	388,80	2.661,34		1,500000
	2	Fröhlichgasse 7/19 ^a ko	3.960,00		40,47	388,80		85300	SMR Emittenten gesamt
6/15/369		15 Landes-Hypothekenbank Stmk AG Laufzeit von 2011 bis 2021	4.774,00	3.669,53	51,15	466,79	3.202,74		1,375000
	2	Floöndstraße 19/4 ^a ko	4.774,00		51,15	466,79		85300	SMR Emittenten gesamt
6/15/370		15 Landes-Hypothekenbank Stmk AG Laufzeit von 2011 bis 2021	5.447,00	4.186,83	58,36	532,60	3.654,23		1,375000
	2	Kalvariengärtel 7/6 ^a ko	5.447,00		58,36	532,60		85300	SMR Emittenten gesamt
6/15/371		15 Landes-Hypothekenbank Stmk AG Laufzeit von 2011 bis 2021	4.054,00	3.116,09	43,43	396,40	2.719,69		1,375000
	2	Grimmgasse 2/9 ^a ko	4.054,00		43,43	396,40		85300	SMR Emittenten gesamt
6/15/372		15 Landes-Hypothekenbank Stmk AG Laufzeit von 2011 bis 2021	4.652,00	3.575,74	49,83	454,87	3.120,87		1,375000
	2	Grimmgasse 2/2 ^a ko	4.652,00		49,83	454,87		85300	SMR Emittenten gesamt
6/15/373		15 Landes-Hypothekenbank Stmk AG Laufzeit von 2011 bis 2021	4.649,00	3.573,44	49,81	454,57	3.118,87		1,375000
	2	Grimmgasse 2/11 ^a ko	4.649,00		49,81	454,57		85300	SMR Emittenten gesamt
6/15/374		15 Landes-Hypothekenbank Stmk AG Laufzeit von 2011 bis 2025	17.050,00	14.950,60	213,87	1.148,51	13.802,09		1,650000
	2	Triesterstraße 83/2/11 ^a ko	17.050,00		213,87	1.148,51		85300	SMR Emittenten gesamt
6/15/375		15 Landes-Hypothekenbank Stmk AG Laufzeit von 2011 bis 2025	19.170,00	16.809,56	240,47	1.291,32	15.518,24		1,650000
	2	Fasangartengasse 19/4 ^a ko	19.170,00		240,47	1.291,32		85300	SMR Emittenten gesamt
6/15/376		15 Landes-Hypothekenbank Stmk AG Laufzeit von 2011 bis 2021	5.436,00	4.435,70	59,00	528,23	3.907,47		1,500000
	2	Grimmgasse 4/1/4 ^a ko	5.436,00		59,00	528,23		85300	SMR Emittenten gesamt
6/15/377		15 Landes-Hypothekenbank Stmk AG Laufzeit von 2011 bis 2021	3.881,00	3.166,85	42,12	377,13	2.789,72		1,500000
	2	Floöndstr. 21/a/3 ^a ko	3.881,00		42,12	377,13		85300	SMR Emittenten gesamt
6/15/378		15 Landes-Hypothekenbank Stmk AG Laufzeit von 2012 bis 2021	6.576,00	5.350,46	74,73	635,77	4.714,69		1,375000
	2	Willi-Thaler-Straße 11/1 ^a ko	6.576,00		74,73	635,77		85300	SMR Emittenten gesamt
6/15/379		15 Landes-Hypothekenbank Stmk AG Laufzeit von 2012 bis 2022	7.856,00	6.772,67	86,02	758,27	6.014,40		1,500000
	2	Willi-Thaller-Straße 13/2 ^a ko	7.856,00		86,02	758,27		85300	SMR Emittenten gesamt

Ausgewertet am: 19.01.2015

Wahrung: EUR

Seite: 62

DV-NR.	A	Glubiger und Verwendung	Ursprangl. Schuld	Stand am Jahresanfang	Zinsen und Nebenkosten	Tilgung	Stand am Jahresende	TA/Ersetze	Zinssatz
6/15/380		15 Landes-Hypothekenbank Stmk AG Laufzeit von 2012 bis 2022	7.026,00	6.057,13	76,94	678,16	5.378,97		1,500000
	2	Willi-T haller-Strae 11/3 ^a ko	7.026,00		76,94	678,16		SMR Emittenten gesamt 85300	
6/15/381		15 Landes-Hypothekenbank Stmk AG Laufzeit von 2011 bis 2026	118.362,89	110.873,54	1.589,06	7.803,42	103.070,12		1,650000
	2	Fasangartengasse 15 í 18	118.362,89		1.589,06	7.803,42		SMR Emittenten gesamt 85300	
6/15/382		15 Landes-Hypothekenbank Stmk AG Laufzeit von 2011 bis 2026	109.700,42	102.759,19	1.472,77	7.232,32	95.526,87		1,650000
	2	Fasangartengasse 17 í 18	109.700,42		1.472,77	7.232,32		SMR Emittenten gesamt 85300	
6/15/383		15 Landes-Hypothekenbank Stmk AG Laufzeit von 2011 bis 2026	115.167,64	107.728,56	1.611,56	7.552,75	100.175,81		1,650000
	2	Fasangartengasse 19 í 18	115.167,64		1.611,56	7.552,75		SMR Emittenten gesamt 85300	
6/15/384		15 Landes-Hypothekenbank Stmk AG Laufzeit von 2011 bis 2027	118.759,94	111.519,66	1.599,63	7.529,85	103.989,81		1,650000
	2	Fasangartengasse 25 í 18	118.759,94		1.599,63	7.529,85		SMR Emittenten gesamt 85300	
6/15/385		15 Landes-Hypothekenbank Stmk AG Laufzeit von 2011 bis 2027	119.905,00	116.013,72	1.736,87	7.801,69	108.212,03		1,650000
	2	Fasangartengasse 27 í 18	119.905,00		1.736,87	7.801,69		SMR Emittenten gesamt 85300	
6/15/386		15 Landes-Hypothekenbank Stmk AG Laufzeit von 2011 bis 2026	133.591,61	124.962,46	1.869,37	8.761,00	116.201,46		1,650000
	2	Reiherstadlgasse 41 í 18	133.591,61		1.869,37	8.761,00		SMR Emittenten gesamt 85300	
6/15/387		15 Landes-Hypothekenbank Stmk AG Laufzeit von 2011 bis 2023	106.870,00	101.806,43	1.429,05	10.075,93	91.730,50		1,375000
	2	Grazbachgasse 66	106.870,00		1.429,05	10.075,93		SMR Emittenten gesamt 85300	
6/15/388		15 Landes-Hypothekenbank Stmk AG Laufzeit von 2011 bis 2023	106.880,00	101.815,96	1.429,18	10.076,87	91.739,09		1,375000
	2	Grazbachgasse 68	106.880,00		1.429,18	10.076,87		SMR Emittenten gesamt 85300	
6/15/389		15 Landes-Hypothekenbank Stmk AG Laufzeit von 2011 bis 2023	106.600,00	101.549,23	1.425,44	10.050,48	91.498,75		1,375000
	2	Grazbachgasse 70	106.600,00		1.425,44	10.050,48		SMR Emittenten gesamt 85300	
6/15/390		15 Landes-Hypothekenbank Stmk AG Laufzeit von 2011 bis 2023	107.000,00	101.930,27	1.430,78	10.088,19	91.842,08		1,375000
	2	Grazbachgasse 72	107.000,00		1.430,78	10.088,19		SMR Emittenten gesamt 85300	
6/15/391		15 Landes-Hypothekenbank Stmk AG Laufzeit von 2011 bis 2027	390.000,00	365.935,47	5.252,97	23.735,73	342.199,74		1,650000
	2	Laudongasse 12	390.000,00		5.252,97	23.735,73		SMR Emittenten gesamt 85300	

Ausgewertet am: 19.01.2015

Währung: EUR

Seite: 63

DV-NR.	A	GLäubiger und Verwendung	Ursprüngl. Schuld	Stand am Jahresanfang	Zinsen und Nebenkosten	Tilgung	Stand am Jahresende	TA/Ersetze	Zinssatz
6/15/392		15 Landes-Hypothekenbank Stmk AG Laufzeit von 2012 bis 2022	7.930,00	6.814,49	95,35	759,32	6.055,17		1,375000
	2	Willi-Thaler-Straße 15/P/1 ^a ko	7.930,00		95,35	759,32		SMR Emittenten gesamt 85300	
6/15/393		15 Landes-Hypothekenbank Stmk AG Laufzeit von 2012 bis 2022	8.920,00	7.665,22	107,25	854,12	6.811,10		1,375000
	2	Willi-Thaler-Straße 13/P/1 ^a ko	8.920,00		107,25	854,12		SMR Emittenten gesamt 85300	
6/15/394		15 Landes-Hypothekenbank Stmk AG Laufzeit von 2012 bis 2022	7.080,00	6.084,06	85,13	677,93	5.406,13		1,375000
	2	Willi-Thaler-Straße 13/1/4 ^a ko	7.080,00		85,13	677,93		SMR Emittenten gesamt 85300	
6/15/395		15 Landes-Hypothekenbank Stmk AG Laufzeit von 2012 bis 2022	7.060,00	6.066,87	84,90	676,01	5.390,86		1,375000
	2	Willi-Thaler-Straße 13/1/3 ^a ko	7.060,00		84,90	676,01		SMR Emittenten gesamt 85300	
6/15/396		15 Landes-Hypothekenbank Stmk AG Laufzeit von 2012 bis 2022	6.670,00	5.731,73	80,20	638,68	5.093,05		1,375000
	2	Fiziastraße 12/P/1 ^a ko	6.670,00		80,20	638,68		SMR Emittenten gesamt 85300	
6/15/397		15 Landes-Hypothekenbank Stmk AG Laufzeit von 2012 bis 2022	6.670,00	5.731,73	80,20	638,68	5.093,05		1,375000
	2	Fiziastraße 14/P/1 ^a ko	6.670,00		80,20	638,68		SMR Emittenten gesamt 85300	
6/15/398		15 Landes-Hypothekenbank Stmk AG Laufzeit von 2012 bis 2022	6.670,00	5.731,73	80,20	638,68	5.093,05		1,375000
	2	Fiziastraße 14/P/2 ^a ko	6.670,00		80,20	638,68		SMR Emittenten gesamt 85300	
6/15/399		15 Landes-Hypothekenbank Stmk AG Laufzeit von 2012 bis 2022	5.590,00	4.803,67	67,21	535,27	4.268,40		1,375000
	2	Willi-Thaler-Straße 27/1/4 ^a ko	5.590,00		67,21	535,27		SMR Emittenten gesamt 85300	
6/15/400		15 Landes-Hypothekenbank Stmk AG Laufzeit von 2012 bis 2022	5.590,00	5.064,82	67,63	532,42	4.532,40		1,500000
	2	Willi Thaler Straße 27/1/3 ^a ko	5.590,00		67,63	532,42		SMR Emittenten gesamt 85300	
6/15/401		15 Landes-Hypothekenbank Stmk AG Laufzeit von 2012 bis 2022	5.620,00	5.091,99	67,99	535,27	4.556,72		1,500000
	2	Fiziastraße 12/1/3 ^a ko	5.620,00		67,99	535,27		SMR Emittenten gesamt 85300	
6/15/402		15 Landes-Hypothekenbank Stmk AG Laufzeit von 2012 bis 2023	6.655,00	6.341,57	80,85	631,03	5.710,54		1,500000
	2	Pestalozzistraße 13/10	6.655,00		80,85	631,03		SMR Emittenten gesamt 85300	
6/15/403		15 Landes-Hypothekenbank Stmk AG Laufzeit von 2012 bis 2023	101.463,00	96.684,49	1.293,34	9.594,90	87.089,59		1,500000
	2	Kinkgasse 2 ^a ko	101.463,00		1.293,34	9.594,90		SMR Emittenten gesamt 85300	

Ausgewertet am: 19.01.2015

Wahrung: EUR

Seite: 64

DV-NR.	A	Glubiger und Verwendung	Ursprangl. Schuld	Stand am Jahresanfang	Zinsen und Nebenkosten	Tilgung	Stand am Jahresende	TA/Ersetze	Zinssatz
6/15/404		15 Landes-Hypothekenbank Stmk AG Laufzeit von 2012 bis 2027	62.419,00	60.393,31	866,27	4.077,78	56.315,53		1,650000
	2	Fiziastrae 9	62.419,00		866,27	4.077,78		SMR Emittenten gesamt 85300	
6/15/405		15 Landes-Hypothekenbank Stmk AG Laufzeit von 2012 bis 2027	263.040,00	263.040,00	3.951,23	16.980,36	246.059,64		1,650000
	2	Andersengasse 46-48	263.040,00		3.951,23	16.980,36		SMR Emittenten gesamt 85300	
6/15/406		15 Landes-Hypothekenbank Stmk AG Laufzeit von 2012 bis 2027	505.284,00	505.284,00	7.590,09	32.618,25	472.665,75		1,650000
	2	Brucknerstrae 52-54	505.284,00		7.590,09	32.618,25		SMR Emittenten gesamt 85300	
6/15/407		15 Landes-Hypothekenbank Stmk AG Laufzeit von 2013 bis 2023	212.908,00	212.908,00	3.173,05	19.857,19	193.050,81		1,650000
	2	Tannhofweg 35-55	212.908,00		3.173,05	19.857,19		SMR Emittenten gesamt 85300	
6/15/408		15 Landes-Hypothekenbank Stmk AG Laufzeit von 2013 bis 2023	10.500,00	10.005,49	133,83	992,94	9.012,55		1,500000
	2	Grazbachgasse 70/4 ^a ko	10.500,00		133,83	992,94		SMR Emittenten gesamt 85300	
6/15/409		15 Landes-Hypothekenbank Stmk AG Laufzeit von 2013 bis 2023	13.039,00	13.039,00	165,17	1.224,56	11.814,44		1,500000
	2	Steinfeldgasse 2/2 ^a ko	13.039,00		165,17	1.224,56		SMR Emittenten gesamt 85300	
6/15/410		15 Landes-Hypothekenbank Stmk AG Laufzeit von 2013 bis 2024	250.000,00	250.000,00	1.875,00	11.632,66	238.367,34		1,500000
	2	Brucknerstrae 42-44 ^a ko	250.000,00		1.875,00	11.632,66		SMR Emittenten gesamt 85300	
6/15/411		15 Landes-Hypothekenbank Stmk AG Laufzeit von 2013 bis 2024	261.500,00	261.500,00	1.961,25	12.167,76	249.332,24		1,500000
	2	Brucknerstrae 46-48 ^a ko	261.500,00		1.961,25	12.167,76		SMR Emittenten gesamt 85300	
Summe 15 Landes-Hypothekenbank Stmk AG Land:AT + Zuzahlung 2014			31.767.675,33	24.022.266,42 0,00	709.335,38	1.985.087,61	22.037.178,81		
6/17/005		17 ^a sterr. Postsparkasse AG Laufzeit von 1997 bis 2024	1.598.802,35	881.031,32	10.276,09	75.440,50	805.590,82		1,000000
	2	Stufenbach, BA 13	1.598.802,35		10.276,09	75.440,50		SMR Emittenten gesamt: 0,20 85100	
6/17/006*		17 ^a sterr. Postsparkasse AG Laufzeit von 1997 bis 2021	425.717,46	176.972,87	3.012,14	19.485,88	157.486,99		1,750000
	2	DG-Ausbau Schnhaugartel 58-62	425.717,46		3.012,14	19.485,88		WBF-gefordert: 0,00 48010	
6/17/008		17 ^a sterr. Postsparkasse AG Laufzeit von 1997 bis 2024	1.780.484,44	943.358,48	3.684,92	84.063,24	859.295,24		0,355000
	2	Katzelbach-Kehlberg, BA 17	1.780.484,44		3.684,92	84.063,24		SMR Bund: -0,26 85100	

Ausgewertet am: 19.01.2015

Währung: EUR

Seite: 65

DV-NR.	A	GLäubiger und Verwendung	Ursprüngl. Schuld	Stand am Jahresanfang	Zinsen und Nebenkosten	Tilgung	Stand am Jahresende	TA/Ersätze	Zinssatz
6/17/009		17 ^a sterr. Postsparkasse AG Laufzeit von 1997 bis 2024	1.907.661,90	1.010.754,66	3.948,19	90.068,95	920.685,71		0,355000 SMR Bund: -0,26
	2	Gabriachbach, BA 21	1.907.661,90		3.948,19	90.068,95		85100	
6/17/011		17 ^a sterr. Postsparkasse AG Laufzeit von 1997 bis 2021	3.010.376,96	1.019.237,96	9.941,91	131.533,21	887.704,75		1,000000 Fixzinssatz
	2	Umschuld. 4/05/006 (Kond.02)	3.010.376,96		9.941,91	131.533,21		85100	
6/17/012		17 ^a sterr. Postsparkasse AG Laufzeit von 1997 bis 2017	4.862.953,69	996.473,65	22.058,98	277.660,24	718.813,41		2,000000 Fixzinssatz
	2	Umschuld. 4/05/008 (Kond.01)	4.862.953,69		22.058,98	277.660,24		85100	
6/17/013		17 ^a sterr. Postsparkasse AG Laufzeit von 1997 bis 2017	1.240.756,19	235.378,50	3.316,02	66.414,54	168.963,96		1,000000 Fixzinssatz
	2	Umschuld. 4/05/008 (Kond. 02)	1.240.756,19		3.316,02	66.414,54		85100	
6/17/015		17 ^a sterr. Postsparkasse AG Laufzeit von 1999 bis 2024	170.781,16	95.916,92	4.414,38	7.258,26	88.658,66		4,690000 Fixzinssatz
	2	Kanal Sporgasse, BA 37	170.781,16		4.414,38	7.258,26		85100	
6/17/016		17 ^a sterr. Postsparkasse AG Laufzeit von 1999 bis 2025	457.838,86	275.715,74	12.715,77	18.576,85	257.138,89		4,690000 Fixzinssatz
	2	Kanal Stufenbach II, BA 38	457.838,86		12.715,77	18.576,85		85100	

DV-NR.	A	Glubiger und Verwendung	Ursprangl. Schuld	Stand am Jahresanfang	Zinsen und Nebenkosten	Tilgung	Stand am Jahresende	TA/Ersatze	Zinssatz
6/17/017		17 ^a sterr. Postsparkasse AG Laufzeit von 2000 bis 2018	21.801.850,25	8.344.157,58	31.273,97	1.655.658,95	6.688.498,63		0,410000 6M-EURIBOR: 0,02
	1	Volksschulen	101.435,51		145,51	7.703,14	21100		
	1	Hauptschulen	167.618,19		240,44	12.729,13	21200		
	1	Sonderschulen	66.565,29		95,49	5.055,05	21300		
	1	Kindergarten	70.963,73		101,79	5.389,07	24000		
	1	Schatzerhorte	78.766,80		112,99	5.981,65	25000		
	1	Altstadterhaltung und Ortsbildpflege	473.732,78		679,55	35.975,84	36300		
	1	Kirchliche Angelegenheiten	1.008.975,08		1.447,34	76.622,79	39000		
	1	Asyle und Delogiertenheime	163.389,20		234,38	12.407,97	42900		
	1	Forderung der freien Wohlfahrtsfarsorge	383.712,56		550,42	29.139,60	42910		
	1	Erholungsfarsorge und Beratungsstellen	152.755,84		219,12	11.600,46	43900		
	1	Wohnen und Sozialpadagogische Betreuung	27.954,78		40,10	2.122,92	43980		
	1	Bundesstraen	301.383,31		432,32	22.887,41	61000		
	1	Gemeindestraen	7.057.031,78		10.123,06	535.919,55	61200		
	1	Gemeindestraen	44.762,60		64,21	3.399,33	61210		
	1	Gemeindestraen	474.313,18		680,39	36.019,92	61220		
	1	Gemeindestraen	33.259,45		47,71	2.525,76	61230		
	1	Einrichtungen u. Manahmen n.d. STVO	861.551,89		1.235,87	65.427,30	64000		
	1	Manahmen z.Ford.d. Fremdenverkehrs	810.312,02		1.162,36	61.536,08	77100		
	1	WC-Anlagen	222.147,56		318,66	16.870,15	81200		
	1	Park- und Gartenanlagen	1.610.592,16		2.310,34	122.310,32	81500		
	1	Kinderspielplatze	209.562,44		300,61	15.914,43	81510		
	1	Straenbeleuchtung	297.227,21		426,36	22.571,79	81600		
	1	Straenreinigung	133.688,42		191,77	10.152,46	82000		
	1	Werkstatten	183.984,27		263,92	13.971,99	82000		
	1	Fuhrpark	94.354,53		135,35	7.165,40	82000		
	1	Mallentsorgung	181.815,79		260,81	13.807,31	82000		
	1	Grundbesitz- A bteilung fur Immobilien	1.180.893,31		1.693,95	89.678,47	84000		
	1	Wohn- und Geschäftsgebaude	1.044.505,48		1.498,31	79.321,01	85300		
	1	Betriebe fur Wohn- und Geschäftsgebaude / A 12	58.767,49		84,30	4.462,87	85310		
	1	Grazer Stadthalle	1.413.896,60		2.028,18	107.373,02	89400		
	1	Ausstellungshalle Schlossberg	893.670,11		1.281,94	67.866,39	89510		
	1	Zentralkache	218.096,90		312,85	16.562,54	89900		
	1	A bteilung fur Steuern und A bgaben	105.468,34		151,29	8.009,39	90020		
	1	Beteiligungen	1.674.695,65		2.402,28	127.178,44	91400		

DV-NR.	A	Glubiger und Verwendung	Ursprangl. Schuld	Stand am Jahresanfang	Zinsen und Nebenkosten	Tilgung	Stand am Jahresende	TA/Ersatze	Zinssatz
6/17/018		17 ^a sterr. Postsparkasse AG Laufzeit von 2001 bis 2019	21.801.850,25	9.845.933,68	42.990,57	1.622.333,20	8.223.600,48		0,470000 6M-EURIBOR: 0,08
	1	Gemeindevertretung	31.539,04		62,19	2.346,90		00000	
	1	Magistratsdirektion	33.877,10		66,80	2.520,88		01000	
	1	Magistratsdirektion - Presidialamt	10.722,81		21,14	797,91		01010	
	1	Hauptkanzlei und Bezirksamter	93.075,48		183,53	6.925,99		01020	
	1	Innenrevision	5.318,45		10,49	395,76		01040	
	1	Magistratsdirektion-Reformprojekt	185.612,54		366,01	13.811,92		01050	
	1	Referat fur Gesundheitsforderung und Bedienstetenschutz	13,26		0,03	0,99		01060	
	1	Personalamt	19.119,76		37,70	1.422,75		01100	
	1	Beschaffungsamt	14.585,19		28,76	1.085,32		01300	
	1	Stadtrechnungshof	5.076,03		10,01	377,72		01400	
	1	BBI, Euro-Info-Point	534,58		1,05	39,78		01500	
	1	Abteilung f. uffentlichkeitsarbeit und Information	8.103,81		15,98	603,03		01510	
	1	Abteilung fur Informationsmanagement	632.777,87		1.247,76	47.086,67		01600	
	1	Fonds fur erweiterte Heilbehandlung	4.161,36		8,21	309,66		01810	
	1	Rechtsamt	6.643,94		13,10	494,39		02000	
	1	Baurechtsamt	15.094,94		29,77	1.123,25		02010	
	1	Amt fur Statistik, Wahlen und Einwohnerwesen	10.603,76		20,91	789,05		02100	
	1	Standesamt	10.988,89		21,67	817,71		02200	
	1	Wahlamt	17,01		0,03	1,27		02400	
	1	Staatsburgerschaft	4.137,99		8,16	307,92		02500	
	1	Amtsgebude	84.337,23		166,30	6.275,76		02900	
	1	Stadtbaudirektion	614.793,94		1.212,30	45.748,44		03000	
	1	Stadtplanungsamt	361.649,12		713,13	26.911,27		03100	
	1	Vermessungsamt	277.669,92		547,53	20.662,15		03200	
	1	Hochbauamt	73.211,16		144,36	5.447,84		03300	
	1	Straenamt	90.669,13		178,79	6.746,93		03400	
	1	Personalaus-, -fortbildung	31.870,45		62,84	2.371,56		09100	
	1	Personalvertretung	2.852,07		5,62	212,23		09900	
	1	Gewerbepolizei-Anlagenbehorde	21.439,68		42,28	1.595,38		13000	
	1	Markt- und Lebensmittelpolizei	3.986,25		7,86	296,63		13010	
	1	Bau- und Feuerpolizei	31.773,73		62,65	2.364,37		13100	
	1	Gesundheitspolizei	785,65		1,55	58,46		13200	
	1	Veterinarpolizei	331,39		0,65	24,66		13300	
	1	Berufsfeuerwehren	56.056,26		110,54	4.171,29		16200	
	1	Zivilschutz	10.732,70		21,16	798,65		18000	
	1	Schulamt	130.241,51		256,82	9.691,61		20000	
	1	Volksschulen	537.921,02		1.060,71	40.028,12		21100	

DV-NR.	A	GLäubiger und Verwendung	Ursprüngl. Schuld	Stand am Jahresanfang	Zinsen und Nebenkosten	Tilgung	Stand am Jahresende	TA/Erstzute	Zinssatz
1		Hauptschulen	211.600,60		417,25	15.745,76		21200	
1		Schulen der Polytechnischen Lehrgänge	168.617,21		332,49	12.547,25		21400	
1		Kindergärten	431.023,59		849,93	32.073,60		24000	
1		Krabbelstuben	27.857,71		54,93	2.072,97		24010	
1		Schatzhorter	545.615,07		1.075,89	40.600,66		25000	
1		Sonstige Einrichtungen und Maßnahmen	52.538,92		103,60	3.909,56		26900	
4		Sportstätten (Ref. Land)	348.828,64		687,89	25.957,26		26900	
1		Stadtbibliothek	218.367,69		430,59	16.249,32		27300	
1		Kulturamt	11.856,95		23,38	882,31		30000	
1		Denkmalpflege	29.069,13		57,32	2.163,11		36200	
1		Altstadterhaltung und Ortsbildpflege	275.989,88		544,22	20.537,14		36300	
1		Urban II, Technische Hilfe I	74.543,03		146,99	5.546,94		36307	
1		Kirchliche Angelegenheiten	552.743,02		1.089,94	41.131,07		39000	
1		Sozialamt	39.728,72		78,34	2.956,32		40000	
1		Amt für Jugend und Familie	10.828,10		21,35	805,75		40100	
1		Seniorenzentrum Theodor Körner-Straße	55.081,40		108,61	4.098,75		42010	
1		Asyle und Delogiertenheime	22,11		0,04	1,65		42900	
1		Förderung der freien Wohlfahrtsfürsorge	27.252,31		53,74	2.027,92		42910	
1		Erholungsfürsorge und Beratungsstellen	26.587,67		52,43	1.978,46		43900	
1		Wohnen und Sozialpädagogische Betreuung	35.934,74		70,86	2.674,00		43980	
1		Referat für allg. Frauenangelegenheiten	1.356,08		2,67	100,91		46900	
1		Allgemeine Wohnbauförderung	3.136,85		6,19	233,42		48000	
1		Wohnbau und Wohnbauförderung	615,87		1,21	45,83		48010	
1		Gesundheitsamt	6.234,72		12,29	463,94		50000	
1		Umweltamt	6.695,78		13,20	498,25		50100	
1		Desinfektionsanstalten	1.682,23		3,32	125,18		51300	
1		Sonstige Einrichtungen und Maßnahmen	37,79		0,07	2,81		51900	
1		Reinhaltung der Luft	231,97		0,46	17,26		52200	
1		Müllbeseitigung	5.510,87		10,87	410,08		52700	
1		Sonstige Einrichtungen u. Maßnahmen	28.908,18		57,00	2.151,13		52900	
1		Bundesstraßen	491.267,37		968,72	36.556,50		61000	
1		Gemeindestraßen	1.762.259,17		3.474,96	131.134,35		61200	
1		Gemeindestraßen	288.544,16		568,97	21.471,33		61220	
1		Gemeindestraßen	856.401,37		1.688,72	63.727,09		61230	
1		Umbau Hauptplatz	509.978,86		1.005,62	37.948,87		61240	
1		Sonstige Einrichtungen und Maßnahmen	72.730,00		143,41	5.412,03		63900	
1		Einrichtungen u. Maßnahmen n.d. STVO	452.903,66		893,07	33.701,76		64000	
1		Parkgebührenreferat	22.483,04		44,33	1.673,02		64900	
1		Maßnahmen z.Förd.d. Fremdenverkehrs	33.630,37		66,31	2.502,52		77100	
1		Sonstige Einrichtungen und Maßnahmen	494.881,65		975,85	36.825,45		78900	
1		Liegenschaftsverwaltung	11.322,79		22,33	842,56		80100	

Wahrung: EUR

Seite: 69

DV-NR.	A	Glubiger und Verwendung	Ursprangl. Schuld	Stand am Jahresanfang	Zinsen und Nebenkosten	Tilgung	Stand am Jahresende	TA/Erstzute	Zinssatz
1		Stadtische Werkstatten	1.912,75		3,77	142,33		80110	
1		WC-Anlagen	136.504,21		269,17	10.157,64		81200	
1		Park- und Gartenanlagen	509.513,52		1.004,70	37.914,25		81500	
1		Kinderspielplatze	150.581,13		296,93	11.205,14		81510	
1		Straenbeleuchtung	89.843,90		177,16	6.685,52		81600	
1		Werkstatten	93.469,88		184,31	6.955,34		82000	
1		Mallentsorgung	154.920,65		305,48	11.528,05		82000	
1		Sonstige Markte	58.138,27		114,64	4.326,22		82800	
1		Grundbesitz- Abteilung fur Immobilien	3.982.410,05		7.852,82	296.341,64		84000	
1		Waldbesitz	8.896,02		17,54	661,98		84200	
1		Abwasserbeseitigung	205.150,13		404,53	15.265,76		85100	
1		Wohn- und Geschaftsgebaude	959.189,94		1.891,40	71.375,85		85300	
1		Schlossbergrestaurant	136.991,14		270,13	10.193,87		89120	
1		Grazer Stadthalle	150.933,58		297,62	11.231,37		89400	
1		Ausstellungshalle Schlossberg	24.762,09		48,83	1.842,61		89510	
1		Zentralkache	6.467,81		12,75	481,29		89900	
1		Finanz- und Vermogensdirektion	29.259,40		57,70	2.177,27		90000	
1		Abteilung fur Rechnungswesen	113.469,11		223,75	8.443,54		90010	
1		Abteilung fur Steuern und Abgaben	39.980,92		78,84	2.975,09		90020	
1		Beteiligungen	3.302.267,03		6.511,66	245.730,40		91400	
1		Ruckersetzte, nicht absetzbare Einnahmen und Ausgaben	1.151,14		2,27	85,66		99100	
1		Abgange a.K assenausgabenresten u.A usfulle a.K asseneinnahmer.	28.813,29		56,82	2.144,07		99200	

DV-NR.	A	Glubiger und Verwendung	Ursprangl. Schuld	Stand am Jahresanfang	Zinsen und Nebenkosten	Tilgung	Stand am Jahresende	TA/Ersatze	Zinssatz
6/17/019		17 ^a sterr. Postsparkasse AG Laufzeit von 2008 bis 2033	10.000.000,00	10.000.000,00	65.801,39	469.461,61	9.530.538,39		0,649000 12M-EURIBOR: 0,10
	1	Servicecenter	628,80		4,14	29,52		01080	
	1	Personalamt	32.901,12		216,49	1.544,58		01100	
	1	BBI, Euro-Info-Point	14.313,91		94,19	671,98		01500	
	1	Urban II - BargerInnenbeteiligung	542,70		3,57	25,48		01501	
	1	Urban II - Info-Point	11.057,70		72,76	519,12		01502	
	1	Abteilung fur Informationsmanagement	1.776.244,63		11.687,94	83.387,87		01600	
	1	Wahlamt	45.461,80		299,14	2.134,26		02400	
	1	Staatsbargerschaft	7.485,34		49,25	351,41		02500	
	1	Stadtbaudirektion	240.187,19		1.580,47	11.275,87		03000	
	1	Stadtplanungsamt	121.309,54		798,23	5.695,02		03100	
	1	Vermessungsamt	158.738,09		1.044,52	7.452,14		03200	
	1	Straenamt	10.240,00		67,38	480,73		03400	
	1	Gewerbepolizei-Bargerinnenamt	25.582,51		168,34	1.201,00		13020	
	1	Berufsfeuerwehren	229.079,32		1.507,37	10.754,39		16200	
	1	Volksschulen	1.221.909,12		8.040,33	57.363,94		21100	
	1	Hauptschulen	451.786,35		2.972,82	21.209,63		21200	
	1	Sonderschulen	54.687,63		359,85	2.567,37		21300	
	1	Schulen der Polytechnischen Lehrgrange	5.631,70		37,06	264,39		21400	
	1	Kindergarten	1.147.424,31		7.550,21	53.867,17		24000	
	1	Krabbelstuben	445.950,62		2.934,42	20.935,67		24010	
	1	Schaferhorte	74.695,38		491,51	3.506,66		25000	
	1	Sonstige Einrichtungen und Manahmen	404.107,86		2.659,09	18.971,31		26900	
	1	Stadtbibliothek	127.886,38		841,51	6.003,77		27300	
	1	Urban II - Fachhochschulcampus	469,22		3,09	22,03		28001	
	1	Urban II, Technische Hilfe I	6.824,72		44,91	320,39		36307	
	1	Urban II, Technische Hilfe II	516,78		3,40	24,26		36309	
	1	Civitas-Projektmanagement	551,67		3,63	25,90		36310	
	1	Amt fur Jugend und Familie	6.110,12		40,21	286,85		40100	
	1	Asyle und Delogiertenheime	106.984,83		703,98	5.022,53		42900	
	1	Forderung der freien Wohlfahrtsforsorge	60.000,00		394,81	2.816,77		42910	
	1	Landesstraen	4.875,00		32,08	228,86		61100	
	1	Gemeindestraen	2.289.558,47		15.065,61	107.485,98		61200	
	1	Urban II - Netzschlasse, Fu- und Radwege	19.660,70		129,37	922,99		61206	
	1	Umbau Hauptplatz	8.930,07		58,76	419,23		61240	
	1	Sonstige Einrichtungen und Manahmen	718.164,94		4.725,63	33.715,09		63900	
	1	Einrichtungen u. Manahmen n.d. STVO	169.501,48		1.115,32	7.957,45		64000	

Wahrung: EUR

Seite: 71

DV-NR.	A	Glubiger und Verwendung	Ursprangl. Schuld	Stand am Jahresanfang	Zinsen und Nebenkosten	Tilgung	Stand am Jahresende	TA/Ersatze	Zinssatz
6/17/020		17 ^a sterr. Postsparkasse AG Laufzeit von 2008 bis 2033	10.000.000,00	10.000.000,00	70.870,83	467.168,14	9.532.831,86		0,699000 12M-EURIBOR: 0,15
	1	Personalamt	974,40		6,91	45,52		01100	
	1	Abteilung fur Informationsmanagement	1.747.158,44		12.382,26	81.621,68		01600	
	1	Betriebsfonds fur die Pflichtleistungen	16.327,68		115,72	762,78		01800	
	1	Wahlamt	20.058,00		142,15	937,05		02400	
	1	Staatsburgerschaft	43.948,80		311,47	2.053,15		02500	
	1	Stadtbaudirektion	504.425,52		3.574,91	23.565,15		03000	
	1	Gewerbepolizei-Burgerinnenamt	10.830,00		76,75	505,94		13020	
	1	Berufsfeuerwehren	5.631,20		39,91	263,07		16200	
	1	Gesundheitsamt	855,00		6,06	39,94		50000	
	1	Landesstraen	11.249,52		79,73	525,54		61100	
	1	Einrichtungen u. Manahmen n.d. STVO	212.969,98		1.509,34	9.949,28		64000	
	1	Parkgebahrenreferat	59.607,00		422,44	2.784,65		64900	
	1	Sonstige Schienenwege	5.943.292,90		42.120,61	277.651,71		65100	
	1	Verkehr, Sonstiges, ^a ffentlicher Verkehr	121.906,38		863,95	5.695,08		69000	
	1	Sonstige Einrichtungen und Manahmen	286.929,61		2.033,49	13.404,44		78900	
	1	Straenbeleuchtung	350.481,57		2.483,89	16.373,38		81600	
	1	Grundbesitz- Abteilung fur Immobilien	4.276,50		30,31	199,78		84000	
	1	Grundbesitz-Liegenschaftsverwaltung	339.711,27		2.407,56	15.870,23		84010	
	1	Wohn- und Geschäftsgebaude	241.863,64		1.714,11	11.299,10		85300	
	1	Zentralkache	48.590,10		344,36	2.269,97		89900	
	1	Abteilung fur Rechnungswesen	18.038,94		127,84	842,72		90010	
	1	Abteilung fur Steuern und Abgaben	10.873,55		77,06	507,98		90020	

Währung: EUR

Seite: 72

DV-NR.	A	GLäubiger und Verwendung	Ursprüngl. Schuld	Stand am Jahresanfang	Zinsen und Nebenkosten	Tilgung	Stand am Jahresende	TA/Ersätze	Zinssatz
6/17/021		17 ^a sterr. Postsparkasse AG Laufzeit von 2008 bis 2033	10.000.000,00	10.000.000,00	75.940,28	464.883,14	9.535.116,86		0,749000 12M-EURIBOR: 0,20
	1	BBI, Euro-Info-Point	2.148,00		16,31	99,86		01500	
	1	Stadtplanungsamt	212.784,48		1.615,89	9.891,99		03100	
	1	Vermessungsamt	180.185,69		1.368,34	8.376,53		03200	
	1	Volksschulen	946.289,72		7.186,15	43.991,41		21100	
	1	Hauptschulen	334.320,10		2.538,84	15.541,98		21200	
	1	Sonderschulen	113.752,51		863,84	5.288,16		21300	
	1	Schulen der Polytechnischen Lehrgänge	9.996,01		75,91	464,70		21400	
	1	Kindergärten	655.331,40		4.976,61	30.465,25		24000	
	1	Krabbelstuben	995.455,05		7.559,51	46.277,03		24010	
	1	Schäferhorte	95.170,15		722,72	4.424,30		25000	
	1	Sonstige Einrichtungen und Maßnahmen	94.315,84		716,24	4.384,58		25900	
	1	Förderung v.Universitäten u.Hochschulen	292.674,00		2.222,57	13.605,92		28000	
	1	Kulturamt	250.000,00		1.898,51	11.622,08		30000	
	1	Altstadterhaltung und Ortsbildpflege	137.056,07		1.040,81	6.371,51		36300	
	1	Förderung von Presse und Film	300.000,00		2.278,21	13.946,49		37100	
	1	Kirchliche Angelegenheiten	555.000,00		4.214,69	25.801,01		39000	
	1	Asyle und Delogiertenheime	115.705,34		878,67	5.378,95		42900	
	1	Erholungsfasorge und Beratungsstellen	33.882,34		257,30	1.575,13		43900	
	1	Sonstige Einrichtungen u. Maßnahmen	1.035.728,77		7.865,35	48.149,28		52900	
	1	Gemeindestraßen	3.640.014,42		27.642,37	169.218,13		61200	
	1	Verkehr, Sonstiges, öffentlicher Verkehr	190,11		1,44	8,85		69000	
Summe 17 Österr. Postsparkasse AG			89.059.073,51	53.824.931,36	360.245,44	5.450.006,71	48.374.924,65		
Land:AT + Zuzählung 2014				0,00					
6/20/054		20 Bankhaus Krentschker & Co AG Laufzeit von 2000 bis 2027	127.177,46	77.519,12	317,29	5.594,22	71.924,90		0,373000 6M-EURIBOR: 0,07
	2	Kanal Griesplatz, BA 62	127.177,46		317,29	5.594,22		85100	

Wahrung: EUR

Seite: 73

DV-NR.	A	Glubiger und Verwendung	Ursprangl. Schuld	Stand am Jahresanfang	Zinsen und Nebenkosten	Tilgung	Stand am Jahresende	TA/Ersetze	Zinssatz
6/20/057		20 Bankhaus Krentschker & Co AG Laufzeit von 2000 bis 2018	6.498.093,67	2.512.505,82	99.676,13	502.501,20	2.010.004,62		4,176000 Fixzinssatz
	1	Gemeindevertretung	90.973,31		1.395,47	7.035,02		00000	
	1	Magistratsdirektion	64.980,94		996,76	5.025,01		01000	
	1	Innenrevision	3.249,05		49,84	251,25		01040	
	1	Magistratsdirektion-Reformprojekt	168.950,44		2.591,58	13.065,03		01050	
	1	Referat fur Gesundheitsforderung und Bedienstetenschutz	12.996,19		199,35	1.005,00		01060	
	1	Personalamt	136.459,97		2.093,20	10.552,53		01100	
	1	Abteilung fur Informationsmanagement	708.292,21		10.864,70	54.772,63		01600	
	1	Stadtbaudirektion	669.303,65		10.266,64	51.757,62		03000	
	4	Sportstattensanierung-Ref.Land	445.119,42		6.827,81	34.421,33		26900	
	1	Wissenschaftliche Archive, Stadtarchiv	168.950,44		2.591,58	13.065,03		28300	
	1	Gemeindestraen	1.234.637,80		18.938,46	95.475,23		61200	
	1	Grazer Stadthalle	2.599.237,47		39.870,45	201.000,48		89400	
	1	Abteilung fur Rechnungswesen	194.942,78		2.990,29	15.075,04		90010	
Summe 20 Bankhaus Krentschker & Co AG Land:AT + Zuzahlung 2014			6.625.271,13	2.590.024,94 0,00	99.993,42	508.095,42	2.081.929,52		
6/21/002*		21 Raiffeisenlandesbank Stmk Laufzeit von 1997 bis 2022	541.703,31	248.069,11	3.910,92	27.444,77	220.624,34		1,750000 WBF-gefordert: 0,00
	2	DG-Ausbau Schnhaugasse 77-83	541.703,31		3.910,92	27.444,77		48010	
6/21/004		21 Raiffeisenlandesbank Stmk Laufzeit von 2000 bis 2018	14.534.566,83	5.487.565,49	92.647,09	1.059.117,67	4.428.447,82		1,750000 6M-EURIBOR: 1,75 %
	1	Abteilung fur Informationsmanagement	799.401,18		5.095,59	58.251,47		01600	
	1	Stadtbaudirektion	581.382,67		3.705,88	42.364,71		03000	
	1	Stadtplanungsamt	145.345,67		926,47	10.591,18		03100	
	1	Volksschulen	726.728,34		4.632,35	52.955,88		21100	
	1	Hauptschulen	1.090.092,51		6.948,53	79.433,83		21200	
	1	Kindergarten	145.345,67		926,47	10.591,18		24000	
	1	Theater	1.126.428,93		7.180,15	82.081,62		32300	
	1	Sozialamt	181.682,09		1.158,09	13.238,97		40000	
	1	Orpheum	392.433,30		2.501,47	28.596,18		43910	
	1	Bundesstraen	908.410,43		5.790,44	66.194,85		61000	
	1	Gemeindestraen	3.633.641,71		23.161,77	264.779,42		61200	
	1	Gemeindestraen	4.505.715,72		28.720,60	328.326,48		61220	
	1	Straenbeleuchtung	297.958,61		1.899,28	21.711,90		81600	

Währung: EUR

Seite: 74

DV-NR.	A	GLäubiger und Verwendung	Ursprüngl. Schuld	Stand am Jahresanfang	Zinsen und Nebenkosten	Tilgung	Stand am Jahresende	TA/Ersätze	Zinssatz
6/21/005		21 Raiffeisenlandesbank Stmk Laufzeit von 2001 bis 2019	9.084.104,27	4.274.561,12	177.815,53	638.568,89	3.635.992,23		4,262000 Fixzinssatz: 0,00
	1	A bteilung für Informationsmanagement	500.000,00		9.787,18	35.147,60		01600	
	1	Stadtbaudirektion	100.000,00		1.957,44	7.029,52		03000	
	1	Stadtplanungsamt	150.000,00		2.936,15	10.544,28		03100	
	1	Hochbauamt	50.000,00		978,72	3.514,76		03300	
	1	Berufsfeuerwehren	60.000,00		1.174,46	4.217,71		16200	
	1	Volksschulen	240.000,00		4.697,85	16.870,85		21100	
	1	Gemeindestraßen	2.613.826,73		51.163,99	183.739,46		61200	
	1	Umbau Hauptplatz	1.500.000,00		29.361,54	105.442,79		61240	
	1	Sonstige Einrichtungen und Maßnahmen	600.000,00		11.744,61	42.177,12		63900	
	1	Wohn- und Geschäftsgebäude	195.254,48		3.821,98	13.725,45		85300	
	1	Grazer Stadthalle	2.321.158,47		45.435,19	163.166,29		89400	
	1	Beteiligungen	753.864,59		14.756,42	52.993,06		91400	

DV-NR.	A	GLäubiger und Verwendung	Ursprüngl. Schuld	Stand am Jahresanfang	Zinsen und Nebenkosten	Tilgung	Stand am Jahresende	TA/Ersetze	Zinssatz
6/21/006		21 Raiffeisenlandesbank Stmk Laufzeit von 2005 bis 2025	16.843.692,39	13.782.643,17	150.640,46	1.081.189,22	12.701.453,95		1,078000 12M-EURIBOR: 0,04
	1	Magistratsdirektion - Präsidialamt	84.810,65		758,50	5.443,96		01010	
	1	Hauptkanzlei und Bezirksämter	34.681,49		310,17	2.226,19		01020	
	1	Magistratsdirektion-Reformprojekt	615,60		5,51	39,52		01050	
	1	Personalamt	9.520,00		85,14	611,08		01100	
	1	BBI, Euro-Info-Point	47.312,00		423,13	3.036,94		01500	
	1	Urban II - BürgerInnenbeteiligung	34.912,88		312,24	2.241,04		01501	
	1	Abteilung für Informationsmanagement	457.449,30		4.091,17	29.363,47		01600	
	1	Betriebsfonds für die Pflichtleistungen	51.325,44		459,03	3.294,56		01800	
	1	Stadtbaudirektion	463.514,04		4.145,41	29.752,76		03000	
	1	Stadtplanungsamt	24.398,21		218,20	1.566,11		03100	
	1	Vermessungsamt	223.206,37		1.996,23	14.327,52		03200	
	1	Straßenamt	23.022,00		205,90	1.477,77		03400	
	1	Schulamt	604,08		5,40	38,78		20000	
	1	Sportamt	1.086,92		9,72	69,77		20200	
	1	Volksschulen	305.259,53		2.730,07	19.594,48		21100	
	1	Hauptschulen	249.853,63		2.234,55	16.037,99		21200	
	1	Sonderschulen	24.818,12		221,96	1.593,06		21300	
	1	Kindergärten	70.074,66		626,71	4.498,06		24000	
	1	Schülerhorte	161.245,00		1.442,08	10.350,25		25000	
	1	Sonstige Einrichtungen und Maßnahmen	13.338,17		119,29	856,17		26900	
	1	Stadtbibliothek	211.259,65		1.889,39	13.560,66		27300	
	1	Urban II Bildungspass	24.893,23		222,63	1.597,89		27901	
	1	Urban II Qualifizierungsoffensive	44.593,98		398,82	2.862,47		27902	
	1	Urban II - Fachhochschulcampus	145.835,19		1.304,27	9.361,10		28001	
	1	Urban II, Technische Hilfe I	24.372,67		217,98	1.564,47		36307	
	1	Urban II, Technische Hilfe II	64.242,39		574,55	4.123,69		36309	
	1	Amt für Jugend und Familie	1.381,98		12,36	88,71		40100	
	1	Seniorenzentrum Theodor Körner-Straße	235.100,00		2.102,60	15.090,97		42010	
	1	Asyle und Delogiertenheime	80.800,00		722,63	5.186,52		42900	
	1	Erholungsfürsorge und Beratungsstellen	42.992,72		384,50	2.759,68		43900	
	1	Wohnen und Sozialpädagogische Betreuung	3.318,00		29,67	212,98		43980	
	1	Gesundheitsamt	2.550,00		22,81	163,68		50000	
	1	Sonstige Med. Beratung und Betreuung	390.947,24		3.496,41	25.094,73		51200	
	1	Desinfektionsanstalten	1.622,84		14,51	104,17		51300	
	1	Urban II - Stadtökologie	37.500,00		335,38	2.407,11		52001	
	1	Gemeindestraßen	2.949.222,59		26.376,18	189.309,30		61200	
	1	Urban II - GKE-Unterführung	605.106,82		5.411,73	38.841,54		61204	
	1	Urban II - Netzschlüsse, Fuß- und Radwege	6.940,40		62,07	445,50		61206	

Währung: EUR

Seite: 76

DV-NR.	A	GLäubiger und Verwendung	Ursprüngl. Schuld	Stand am Jahresanfang	Zinsen und Nebenkosten	Tilgung	Stand am Jahresende	TA/Ersätze	Zinssatz
	1	Umbau Hauptplatz	188.602,12		1.686,75	12.106,29		61240	
	1	Sonstige Einrichtungen und Maßnahmen	34.031,60		304,36	2.184,47		63900	
	1	Einrichtungen u. Maßnahmen n.d. STVO	935.712,92		8.368,49	60.063,00		64000	
	1	Parkgebührenreferat	265.586,84		2.375,26	17.047,90		64900	
	1	Sonstige Schienenwege	3.547.754,90		31.729,11	227.728,83		65100	
	1	Verkehr, Sonstiges, öffentlicher Verkehr	852.676,03		7.625,85	54.732,90		69000	
	1	Urban II - Mobilitätsberatung	17.185,88		153,70	1.103,15		69001	
	1	Sonstige Einrichtungen und Maßnahmen	131.877,37		1.179,44	8.465,15		78900	
	1	Urban II - Gründungspaket Graz-West	113.502,16		1.015,10	7.285,65		78906	
	1	Urban II - Start-Up-Center	104.100,00		931,01	6.682,13		78907	
	1	Park- und Gartenanlagen	72.144,23		645,22	4.630,91		81500	
	1	Straßenbeleuchtung	349.132,46		3.122,44	22.410,66		81600	
	1	Grundbesitz- Abteilug für Immobilien	1.768.701,52		15.818,27	113.532,17		84000	
	1	Grundbesitz-Liegenschaftsverwaltung	330.808,33		2.958,56	21.234,44		84010	
	1	Abwasserbeseitigung	226.505,40		2.025,74	14.539,28		85100	
	1	Wohn- und Geschäftsgebäude	361.837,90		3.236,07	23.226,22		85300	
	1	Betriebe für Wohn- und Geschäftsgebäude / A 12	322.173,35		2.881,34	20.680,17		85310	
	1	Zentralkassette	57.230,00		511,83	3.673,57		89900	
	1	Abteilug für Steuern und Abgaben	10.401,59		93,02	667,68		90020	
6/21/006-01		21 Raiffeisenlandesbank Stmk Laufzeit von 2005 bis 2025	11.156.307,61	9.128.842,00	99.775,70	716.118,48	8.412.723,52		1,078000 12M-EURIBOR: 0,04
	1	Abteilug für Informationsmanagement	1.383.744,61		12.375,43	88.821,96		01600	
	1	Volksschulen	864.786,03		7.734,16	55.510,24		21100	
	1	Hauptschulen	302.825,38		2.708,30	19.438,23		21200	
	4	Ref. Land	270.000,00		2.414,73	17.331,18		26900	
	1	Seniorenzentrum Theodor Körner-Straße	235.000,00		2.101,71	15.084,55		42010	
	1	Gemeindestraßen	1.334.638,05		11.936,25	85.669,83		61200	
	1	Einrichtungen u. Maßnahmen n.d. STVO	849.648,38		7.598,77	54.538,56		64000	
	1	Sonstige Schienenwege	5.915.665,16		52.906,35	379.723,93		65100	

DV-NR.	A	GLubiger und V erwendung	Ursprangl. Schuld	Stand am Jahresanfang	Zinsen und Nebenkosten	Tilgung	Stand am Jahresende	TA/Ersatze	Zinssatz
6/21/007		21 Raiffeisenlandesbank Stmk Laufzeit von 2008 bis 2033	30.000.000,00	30.000.000,00	424.363,33	0,00	30.000.000,00		1,399000
	1	Straenamnt	11.307,08		159,94	0,00	03400		12M-EURIBOR: 0,85
	1	Sonstige Einrichtungen und Manahmen	1.487.752,00		21.044,91	0,00	26900		
	1	Wohnen und Sozialpdagogische Betreuung	51.608,00		730,02	0,00	43980		
	1	Urban II - GK E-Unterfahrung	649.751,69		9.191,03	0,00	61204		
	1	Umbau Hauptplatz	7.978,68		112,86	0,00	61240		
	1	Sonstige Einrichtungen und Manahmen	877.799,86		12.416,87	0,00	63900		
	1	Einrichtungen u. Manahmen n.d. STVO	308.733,91		4.367,18	0,00	64000		
	1	Parkgebahrenreferat	5.352,00		75,71	0,00	64900		
	1	Sonstige Schienenwege	1.764.420,95		24.958,52	0,00	65100		
	1	Verkehr, Sonstiges, ^a ffentlicher V erkehr	17.968.575,11		254.173,48	0,00	69000		
	1	Manahmen z.Ford.d. Fremdenverkehrs	280.000,00		3.960,72	0,00	77100		
	1	Sonstige Einrichtungen und Manahmen	259.285,69		3.667,71	0,00	78900		
	1	Creative Industries Styria GmbH	320.000,00		4.526,54	0,00	78920		
	1	Eco World Styria	105.300,00		1.489,52	0,00	78930		
	1	Park- und Gartenanlagen	350.158,94		4.953,15	0,00	81500		
	1	Straenbeleuchtung	200.676,39		2.838,66	0,00	81600		
	1	Freibader	4.335.000,00		61.320,50	0,00	83100		
	1	Grundbesitz- Abteilung far Immobilien	4.855,31		68,68	0,00	84000		
	1	Grundbesitz- Liegenschaftsverwaltung	484.684,22		6.856,07	0,00	84010		
	1	Wohn- und Geschftsgebude	404.631,80		5.723,70	0,00	85300		
	1	Zentralkache	122.128,37		1.727,56	0,00	89900		
Summe 21 Raiffeisenlandesbank Stmk			82.160.374,41	62.921.680,89	949.153,03	3.522.439,03	59.399.241,86		
Land:AT + Zuzahlung 2014				0,00					
6/22/001		22 Austrian Anadi Bank AG Laufzeit von 1997 bis 2014	138.345,62	9.268,98	139,26	9.268,98	0,00		2,000000
	1	Umschuldung 4/05/001	138.345,62		139,26	9.268,98	62000		Fixzinssatz
6/22/002		22 Austrian Anadi Bank AG Laufzeit von 1986 bis 2015	2.446.022,25	156.429,06	2.751,33	103.766,45	52.662,61		2,000000
	1	Murfeld, BA 03 (4/05/011)	2.446.022,25		2.751,33	103.766,45	62000		Fixzinssatz
6/22/003		22 Austrian Anadi Bank AG Laufzeit von 1987 bis 2015	292.726,18	24.084,04	422,37	11.922,11	12.161,93		2,000000
	1	Ziehrerstr,BA 04,(4/05/012)	292.726,18		422,37	11.922,11	62000		Fixzinssatz
6/22/004		22 Austrian Anadi Bank AG Laufzeit von 1987 bis 2017	584.362,26	85.813,81	1.597,32	23.911,46	61.902,35		2,000000
	1	Stragang,B 05(4/05/014)	584.362,26		1.597,32	23.911,46	62000		Fixzinssatz

Wahrung: EUR

Seite: 78

DV-NR.	A	Glubiger und Verwendung	Ursprangl. Schuld	Stand am Jahresanfang	Zinsen und Nebenkosten	Tilgung	Stand am Jahresende	TA/Ersatze	Zinssatz
6/22/005		22 Austrian Anadi Bank AG Laufzeit von 1989 bis 2018	3.560.968,87	382.651,87	3.620,37	83.555,59	299.096,28		1,000000 Fixzinssatz
	1	Koglerweg BA 10(4/05/015)	3.560.968,87		3.620,37	83.555,59		82000	
6/22/006		22 Austrian Anadi Bank AG Laufzeit von 2002 bis 2017	725.783,59	229.271,22	7.763,44	54.291,76	174.979,46		3,550000 Fixzinssatz: 0,00
	1	Krabbelstube Sandgasse	725.783,59		7.763,44	54.291,76		24000	
Summe 22 Austrian Anadi Bank AG Land:AT + Zuzahlung 2014			7.748.208,77	887.518,98 0,00	16.294,09	286.716,35	600.802,63		
6/23/038*		23 Bank far Karnten und Steiermark AG Laufzeit von 2000 bis 2022	174.196,78	66.544,27	664,68	7.036,88	59.507,39		1,064000 6M-EURIBOR: 0,65
	2	Ekkeh.Hauer-Str.16 (Kienzl)	174.196,78		664,68	7.036,88		85300	
6/23/039*		23 Bank far Karnten und Steiermark AG Laufzeit von 2000 bis 2021	173.688,07	56.518,18	562,47	6.755,11	49.763,07		1,064000 6M-EURIBOR: 0,65
	2	Ekkeh.Hauer-Str.20 (Kienzl)	173.688,07		562,47	6.755,11		85300	
6/23/040*		23 Bank far Karnten und Steiermark AG Laufzeit von 2000 bis 2021	174.778,17	50.110,17	497,59	6.403,23	43.706,94		1,064000 6M-EURIBOR: 0,65
	2	Ekkeh.Hauer-Str.22 (Kienzl)	174.778,17		497,59	6.403,23		85300	
6/23/041*		23 Bank far Karnten und Steiermark AG Laufzeit von 2000 bis 2020	177.394,39	33.891,68	334,71	5.019,71	28.871,97		1,064000 6M-EURIBOR: 0,65
	2	Ekkeh.Hauer-Str.12 (Kienzl)	177.394,39		334,71	5.019,71		85300	
6/23/042*		23 Bank far Karnten und Steiermark AG Laufzeit von 2001 bis 2023	173.833,42	72.372,89	725,02	6.855,52	65.517,37		1,064000 6M-EURIBOR: 0,65
	2	Ekkeh.Hauer-Str.24 (Kienzl)	173.833,42		725,02	6.855,52		85300	
6/23/043*		23 Bank far Karnten und Steiermark AG Laufzeit von 2001 bis 2022	173.324,71	66.586,79	665,10	7.041,38	59.545,41		1,064000 6M-EURIBOR: 0,65
	2	Ekkeh.Hauer-Str.29 (Kienzl)	173.324,71		665,10	7.041,38		85300	
6/23/044*		23 Bank far Karnten und Steiermark AG Laufzeit von 2001 bis 2019	161.987,75	36.467,49	358,93	5.864,25	30.603,24		1,064000 6M-EURIBOR: 0,65
	2	Ekkeh.Hauer-Str.14 (Kienzl)	161.987,75		358,93	5.864,25		85300	
6/23/045*		23 Bank far Karnten und Steiermark AG Laufzeit von 2001 bis 2023	171.435,22	70.983,85	711,10	6.723,94	64.259,91		1,064000 6M-EURIBOR: 0,65
	2	Ekkeh.Hauer-Str.11 (Kienzl)	171.435,22		711,10	6.723,94		85300	
6/23/046*		23 Bank far Karnten und Steiermark AG Laufzeit von 2001 bis 2026	231.681,00	110.476,61	1.113,44	7.935,14	102.541,47		1,064000 6M-EURIBOR: 0,65
	2	Ekkeh.Hauer-Str.18 (Kienzl)	231.681,00		1.113,44	7.935,14		85300	

Ausgewertet am: 19.01.2015

Wahrung: EUR

Seite: 79

DV-NR.	A	Glubiger und Verwendung	Ursprangl. Schuld	Stand am Jahresanfang	Zinsen und Nebenkosten	Tilgung	Stand am Jahresende	TA/Ersatze	Zinssatz
6/23/047*		23 Bank fur Karnten und Steiermark AG Laufzeit von 2002 bis 2023	157.409,36	59.871,72	598,94	5.984,00	53.887,72		1,064000
	2	Ekkeh.Hauer-Strae 27	157.409,36		598,94	5.984,00		85300	6M-EURIBOR: 0,65
6/23/048*		23 Bank fur Karnten und Steiermark AG Laufzeit von 2002 bis 2024	174.778,17	81.952,58	822,01	7.375,79	74.576,79		1,064000
	2	Ekkeh.Hauer-Strae 4	174.778,17		822,01	7.375,79		85300	6M-EURIBOR: 0,65
6/23/049*		23 Bank fur Karnten und Steiermark AG Laufzeit von 2002 bis 2025	171.580,56	85.917,31	864,46	6.717,68	79.199,63		1,064000
	2	Ekkeh.Hauer-Strae 8	171.580,56		864,46	6.717,68		85300	6M-EURIBOR: 0,65
6/23/050*		23 Bank fur Karnten und Steiermark AG Laufzeit von 2002 bis 2025	170.345,12	83.916,26	844,33	6.561,21	77.355,05		1,064000
	2	Ekkeh.Hauer-Strae 10	170.345,12		844,33	6.561,21		85300	6M-EURIBOR: 0,65
6/23/051*		23 Bank fur Karnten und Steiermark AG Laufzeit von 2002 bis 2026	170.999,18	97.982,54	987,51	7.037,71	90.944,83		1,064000
	2	Stragangerstrae 212	170.999,18		987,51	7.037,71		85300	6M-EURIBOR: 0,65
6/23/052*		23 Bank fur Karnten und Steiermark AG Laufzeit von 2002 bis 2025	171.144,52	84.885,60	854,08	6.637,00	78.248,60		1,064000
	2	Ekkeh.Hauer-Strae 5	171.144,52		854,08	6.637,00		85300	6M-EURIBOR: 0,65
6/23/053*		23 Bank fur Karnten und Steiermark AG Laufzeit von 2003 bis 2026	170.926,51	100.680,37	1.014,71	7.231,51	93.448,86		1,064000
	2	Ekkeh.Hauer-Strae 15	170.926,51		1.014,71	7.231,51		85300	6M-EURIBOR: 0,65
6/23/054*		23 Bank fur Karnten und Steiermark AG Laufzeit von 2002 bis 2026	153.848,39	85.337,84	859,38	6.390,08	78.947,76		1,064000
	2	Stragangerstrae 238	153.848,39		859,38	6.390,08		85300	6M-EURIBOR: 0,65
6/23/055*		23 Bank fur Karnten und Steiermark AG Laufzeit von 2003 bis 2026	171.071,85	91.307,30	919,50	6.837,08	84.470,22		1,064000
	2	Ekkeh.Hauer-Strae 7	171.071,85		919,50	6.837,08		85300	6M-EURIBOR: 0,65
6/23/056*		23 Bank fur Karnten und Steiermark AG Laufzeit von 2003 bis 2025	170.781,16	90.578,44	911,36	7.082,12	83.496,32		1,064000
	2	Stragangerstrae 222	170.781,16		911,36	7.082,12		85300	6M-EURIBOR: 0,65
Summe 23 Bank fur Karnten und Steiermark AG Land:AT + Zuzahlung 2014			3.295.204,33	1.426.381,89 0,00	14.309,32	127.489,34	1.298.892,55		
6/24/001*		24 Creditanstalt AG Laufzeit von 2001 bis 2026	2.647.980,06	1.524.111,31	12.907,66	115.976,16	1.408.135,15		0,899000
	4	Bad zur Sonne, Seniorenwohn.	2.647.980,06		12.907,66	115.976,16		42000	6M-EURIBOR: 0,50

Ausgewertet am: 19.01.2015

Währung: EUR

Seite: 80

DV-NR.	A	GL-übiger und Verwendung	Ursprüngl. Schuld	Stand am Jahresanfang	Zinsen und Nebenkosten	Tilgung	Stand am Jahresende	TA/Ersätze	Zinssatz
Summe 24 Creditanstalt AG			2.647.980,06	1.524.111,31	12.907,66	115.976,16	1.408.135,15		
Land:AT + Zuzählung 2014				0,00					
6/29/001		29 Brüll Kallmus Bank AG	70.000.000,00	70.000.000,00	2.310.000,00	0,00	70.000.000,00		3,300000
	1	Laufzeit von 2013 bis 2028 Beteiligungen	70.000.000,00		2.310.000,00	0,00		91400	Fixzinssatz: 3,30 %
Summe 29 Brüll Kallmus Bank AG			70.000.000,00	70.000.000,00	2.310.000,00	0,00	70.000.000,00		
Land:AT + Zuzählung 2014				0,00					
6/36/001		36 VBV-Vorsorgekasse AG	20.000.000,00	20.000.000,00	666.000,00	0,00	20.000.000,00		3,330000
	1	Laufzeit von 2013 bis 2029 Beteiligungen	20.000.000,00		666.000,00	0,00		91400	Fixzinssatz: 3,33 %
Summe 36 VBV-Vorsorgekasse AG			20.000.000,00	20.000.000,00	666.000,00	0,00	20.000.000,00		
Land:AT + Zuzählung 2014				0,00					
Summe 06 Finanzunternehmen			558.094.276,15	322.737.371,33	6.476.729,38	27.187.200,67	295.550.170,69		
+ Zuzählung 2014				0,00					

DV-NR.	A	Glubiger und Verwendung	Ursprangl. Schuld	Stand am Jahresanfang	Zinsen und Nebenkosten	Tilgung	Stand am Jahresende	TA/Ersatze	Zinssatz
7/09/001		09 Europäische Investitionsbank Laufzeit von 2013 bis 2033	49.905.000,00	50.000.000,00	471.493,05	0,00	50.000.000,00		0,925000
									12M-EURIBOR: 0,36
	1	Gemeindevertretung	169.280,71		1.599,33	0,00		00000	
	1	BBI, Euro-Info-Point	41.982,76		396,65	0,00		01500	
	1	Betriebsfonds fur die Pflichtleistungen	38.386,92		362,67	0,00		01800	
	1	Amtsgebaude	307.971,17		2.909,65	0,00		02900	
	1	Stadtbaudirektion	209.374,88		1.978,13	0,00		03000	
	1	Stadtplanungsamt	153.342,08		1.448,75	0,00		03100	
	1	Verkehrsplanung	138.093,75		1.304,68	0,00		03110	
	1	Vermessungsamt	104.960,67		991,65	0,00		03200	
	1	Straenamt	11.050,00		104,40	0,00		03400	
	1	Sonstige Subventionen	715.500,00		6.759,91	0,00		06100	
	1	Berufsfeuerwehren	788.222,10		7.446,97	0,00		16200	
	1	Freiwillige Feuerwehr	20.000,00		188,96	0,00		16300	
	1	Volksschulen	1.141.555,71		10.785,20	0,00		21100	
	1	Hauptschulen	967.954,18		9.145,05	0,00		21200	
	1	Sonderschulen	169.423,79		1.600,68	0,00		21300	
	1	Schulen der Polytechnischen Lehrgrun-ge	34.509,58		326,04	0,00		21400	
	1	Kindergarten	924.314,69		8.732,75	0,00		24000	
	1	Krabbelstuben	121.395,85		1.146,93	0,00		24010	
	1	Schaferhorte	264.475,15		2.498,71	0,00		25000	
	1	Sonstige Einrichtungen und Manahmen	50.000,00		472,39	0,00		25900	
	1	Eishalle Liebenau	122.892,10		1.161,06	0,00		26400	
	1	Sonstige Einrichtungen und Manahmen	417.232,00		3.941,93	0,00		26900	
	1	Festspiele	180.000,00		1.700,61	0,00		32500	
	1	Denkmalpflege	85.612,59		808,85	0,00		36200	
	1	Altstadterhaltung und Ortsbildpflege	129.397,11		1.222,52	0,00		36300	
	1	Kirchliche Angelegenheiten	361.500,00		3.415,38	0,00		39000	
	1	Asyle und Delogiertenheime	202.493,44		1.913,12	0,00		42900	
	1	Erholungsfasorge und Beratungsstellen	100.741,00		951,78	0,00		43900	
	1	Landesstraen	136.535,83		1.289,96	0,00		61100	
	1	Gemeindestraen	5.060.556,08		47.811,18	0,00		61200	
	1	Sonstige Einrichtungen und Manahmen	1.325.844,18		12.526,33	0,00		63900	
	1	Einrichtungen u. Manahmen n.d. STVO	735.419,25		6.948,10	0,00		64000	
	1	Parkgebahreferat	63.885,63		603,58	0,00		64900	
	1	Sonstige Schienenwege	1.867.080,86		17.639,83	0,00		65100	
	1	Verkehr, Sonstiges, ffentlicher Verkehr	27.612.070,14		260.873,66	0,00		69000	
	1	Amt fur Wirtschafts- u. Tourismusentwicklung	50.000,00		472,39	0,00		70000	
	1	Sonstige Einrichtungen und Manahmen	153.078,96		1.446,26	0,00		78900	
	1	Creative Industries Styria GmbH	181.250,50		1.712,42	0,00		78920	
	1	Eco World Styria	100.000,00		944,78	0,00		78930	

DV-NR.	A	GLubiger und Verwendung	Ursprangl. Schuld	Stand am Jahresanfang	Zinsen und Nebenkosten	Tilgung	Stand am Jahresende	TA/Erstzute	Zinssatz
	1	WC-Anlagen	203.392,00		1.921,61	0,00		81200	
	1	Park- und Gartenanlagen	520.991,72		4.922,23	0,00		81500	
	1	Straenbeleuchtung	999.723,42		9.445,20	0,00		81600	
	1	Sonstige Markte	207.740,64		1.962,69	0,00		82800	
	1	Grundbesitz- Abteilung fur Immobilien	2.021.644,34		19.100,12	0,00		84000	
	1	Grundbesitz- Liegenschaftsverwaltung	118.849,19		1.122,86	0,00		84010	
	1	Wohn- und Geschaftsgebude	551.702,05		5.212,38	0,00		85300	
	1	Betriebe fur Wohn- und Geschaftsgebude / A 12	297,05		2,81	0,00		85310	
	1	Zentralkache	23.275,93		219,91	0,00		89900	
7/09/002		09 Europaische Investitionsbank Laufzeit von 2014 bis 2034 + Zuzahlung 2014	30.000.000,00	0,00	0,00	0,00	30.000.000,00		0,000000 12M-EURIBOR: 0,37
	1	Aufgen. Darlehen und Schuldendienst	30.000.000,00		0,00	0,00		95000	
7/09/003		09 Europaische Investitionsbank Laufzeit von 2014 bis 2034 + Zuzahlung 2014	15.000.000,00	0,00	0,00	0,00	15.000.000,00		0,000000 12M-EURIBOR: 0,37
	1	Sonstige Schienenwege	4.395.318,63		0,00	0,00		65100	
	1	Aufgen. Darlehen und Schuldendienst	10.604.681,37		0,00	0,00		95000	
7/09/004		09 Europaische Investitionsbank Laufzeit von 2014 bis 2044 + Zuzahlung 2014	25.000.000,00	0,00	0,00	0,00	25.000.000,00		0,000000 Fixzinssatz: 0,00
	1	Aufgen. Darlehen und Schuldendienst	25.000.000,00		0,00	0,00		95000	
Summe 09 Europaische Investitionsbank Land:LU + Zuzahlung 2014			119.905.000,00	50.000.000,00	471.493,05	0,00	120.000.000,00		
7/28/001		28 Deutsche Hypothekenbank Laufzeit von 2011 bis 2021	27.000.000,00	27.000.000,00	816.480,00	0,00	27.000.000,00		3,024000 Fixzinssatz
	1	Verkehr, Sonstiges, ffentlicher Verkehr	27.000.000,00		816.480,00	0,00		69000	
Summe 28 Deutsche Hypothekenbank Land:DE + Zuzahlung 2014			27.000.000,00	27.000.000,00	816.480,00	0,00	27.000.000,00		
7/37/001		37 HUK-Coburg-LV AG Laufzeit von 2013 bis 2029	10.000.000,00	10.000.000,00	333.000,00	0,00	10.000.000,00		3,330000 Fixzinssatz: 3,33 %
	1	Beteiligungen	10.000.000,00		333.000,00	0,00		91400	

Währung: EUR

Seite: 83

DV-NR.	A	GLäubiger und Verwendung	Ursprüngl. Schuld	Stand am Jahresanfang	Zinsen und Nebenkosten	Tilgung	Stand am Jahresende	TA/Ersätze	Zinssatz
Summe 37 HUK-Coburg-LV AG			10.000.000,00	10.000.000,00	333.000,00	0,00	10.000.000,00		
Land:DE		+ Zuzählung 2014		0,00					
Summe 07 Finanzunternehmen Ausland			156.905.000,00	87.000.000,00	1.620.973,05	0,00	157.000.000,00		
		+ Zuzählung 2014		70.000.000,00					
Gesamtsumme			919.860.062,40	596.599.156,21	12.338.565,52	29.467.123,69	638.207.598,84		
		+ Zuzählung 2014		71.075.566,29					

Währung: EUR

Seite: 84

DV-NR.	A	GLäubiger und Verwendung	Ursprüngl. Schuld	Stand am Jahresanfang	Zinsen und Nebenkosten	Tilgung	Stand am Jahresende	TA/Ersätze	Zinssatz
Summe	1	+ Zuzählung 2014	778.957.778,20	510.495.751,16 70.000.000,00	11.532.694,79	23.320.310,97	557.175.440,20	1.112.195,28	
Summe	2	+ Zuzählung 2014	129.054.625,24	79.596.138,32 997.220,14	766.760,60	5.690.094,67	74.903.263,79	380.428,25	
Summe	1 + 2	+ Zuzählung 2014	908.012.403,44	590.091.889,48 70.997.220,14	12.299.455,39	29.010.405,64	632.078.703,99	1.492.623,53	
Summe	3	+ Zuzählung 2014							
Summe	4	+ Zuzählung 2014	11.847.658,96	6.507.266,73 78.346,15	39.110,13	456.718,05	6.128.894,85	407.906,33	
Gesamtsumme		+ Zuzählung 2014	919.860.062,40	596.599.156,21 71.075.566,29	12.338.565,52	29.467.123,69	638.207.598,84	1.900.529,86	

Erläuterung:

Schuldenart 1:	Schulden, deren Schuldendienst mehr als zur Hälfte aus allgemeinen Deckungsmitteln getragen wird,	Schuldenart 3:	Schulden, die für andere Gebietskörperschaften aufgenommen worden sind und deren Schuldendienst mindestens zur Hälfte erstattet wird;
Schuldenart 2:	Schulden für Einrichtungen der Gebietskörperschaft, bei denen jährlich ordentliche Einnahmen in der Höhe von mindestens 50% der ordentlichen Ausgaben erzielt werden,	Schuldenart 4:	Schulden, die für sonstige Rechtsträger (physische oder juristische Personen) aufgenommen worden sind und deren Schuldendienst mindestens zur Hälfte erstattet wird.

Nachweis über den Schuldendienst 2014

Währung: EUR

TA	Bezeichnung	T I L G U N G		Zinsen und Gebühren		Gesamt
		POST	je POST	POST	je POST	
00000	Gemeindevertretung	346000	15.693,57	650000	3.387,09	
		Summe:	15.693,57		3.387,09	19.080,66
01000	Magistratsdirektion	346000	55.232,74	650000	27.935,63	
		Summe:	55.232,74		27.935,63	83.168,37
01010	Magistratsdirektion - Präsidialamt	346000	6.736,16	650000	801,43	
		Summe:	6.736,16		801,43	7.537,59
01020	Hauptkanzlei und Bezirksämter	346000	24.818,87	650000	9.424,44	
		Summe:	24.818,87		9.424,44	34.243,31
01040	Innenrevision	346000	890,00	650000	70,48	
		Summe:	890,00		70,48	960,48
01050	Magistratsdirektion-Reformprojekt	346000	34.202,59	650000	4.192,84	
		Summe:	34.202,59		4.192,84	38.395,43
01060	Referat für Gesundheitsförderung und Bedienstetenschutz	346000	1.089,30	650000	202,86	
		Summe:	1.089,30		202,86	1.292,16
01080	Servicecenter	346000	29,52	650000	4,14	
		Summe:	29,52		4,14	33,66
01100	Personalamt	346000	17.999,04	650000	3.108,37	
		Summe:	17.999,04		3.108,37	21.107,41
01300	Beschaffungsamt	346000	11.848,85	650000	409,32	
		Summe:	11.848,85		409,32	12.258,17
01400	Stadtrechnungshof	346000	804,44	650000	27,83	
		Summe:	804,44		27,83	832,27

Wahrung: EUR

Seite: 2

TA	Bezeichnung	T I L G U N G		Zinsen und Gebahren		Gesamt
		POST	je POST	POST	je POST	
01500	BBI, Euro-Info-Point	346000	3.856,55	650000	1.514,18	
		Summe:	3.856,55		1.514,18	5.370,73
01501	Urban II - BargerInnenbeteiligung	346000	2.766,75	650000	564,50	
		Summe:	2.766,75		564,50	3.331,25
01502	Urban II - Info-Point	346000	1.727,85	650000	673,69	
		Summe:	1.727,85		673,69	2.401,54
01510	Abteilung f.  ffentlichkeitsarbeit und Information	346000	14.066,79	650000	3.424,86	
		Summe:	14.066,79		3.424,86	17.491,65
01600	Abteilung fur Informationsmanagement	346000	844.791,98	650000	212.753,90	
		Summe:	844.791,98		212.753,90	1.057.545,88
01800	Betriebsfonds fur die Pflichtleistungen	346000	8.851,19	650000	1.831,01	
		Summe:	8.851,19		1.831,01	10.682,20
01810	Fonds fur erweiterte Heilbehandlung	346000	309,66	650000	8,21	
		Summe:	309,66		8,21	317,87
02000	Rechtsamt	346000	644,94	650000	19,39	
		Summe:	644,94		19,39	664,33
02010	Baurechtsamt	346000	1.950,44	650000	66,70	
		Summe:	1.950,44		66,70	2.017,14
02100	Amt fur Statistik, Wahlen und Einwohnerwesen	346000	3.254,66	650000	112,06	
		Summe:	3.254,66		112,06	3.366,72
02101	Urban II - Stadtteilmonitoring	346000	359,93	650000	178,94	
		Summe:	359,93		178,94	538,87

Währung: EUR

Seite: 3

TA	Bezeichnung	TILGUNG		Zinsen und Gebühren		Gesamt
		POST	je POST	POST	je POST	
02200	Standesamt	346000	18.959,19	650000	606,97	
		Summe:	18.959,19		606,97	19.566,16
02400	Wahlamt	346000	3.926,25	650000	693,51	
		Summe:	3.926,25		693,51	4.619,76
02500	Staatsbürgerschaft	346000	3.528,01	650000	403,15	
		Summe:	3.528,01		403,15	3.931,16
02900	Amtsgebäude	346000	196.381,62	650000	13.021,26	
		Summe:	196.381,62		13.021,26	209.402,88
03000	Stadtbaudirektion	346000	367.103,07	650000	56.060,57	
		Summe:	367.103,07		56.060,57	423.163,64
03100	Stadtplanungsamt	346000	218.934,60	650000	32.595,21	
		Summe:	218.934,60		32.595,21	251.529,81
03110	Verkehrsplanung		0,00	650000	14.647,24	
		Summe:	0,00		14.647,24	14.647,24
03200	Vermessungsamt	346000	132.573,94	650000	29.053,10	
		Summe:	132.573,94		29.053,10	161.627,04
03300	Hochbauamt	346000	25.761,99	650000	1.749,59	
		Summe:	25.761,99		1.749,59	27.511,58
03400	Straßenamt	346000	21.454,02	650000	4.044,76	
		Summe:	21.454,02		4.044,76	25.498,78
06100	Sonstige Subventionen		0,00	650000	6.759,91	
		Summe:	0,00		6.759,91	6.759,91

Währung: EUR

Seite: 4

TA	Bezeichnung	TILGUNG		Zinsen und Gebühren		Gesamt
		POST	je POST	POST	je POST	
09000	Bezugsvorschuss und Darlehen	346000	43.304,39	650000	2.235,10	
		Summe:	43.304,39		2.235,10	45.539,49
09100	Personalaus-, -fortbildung	346000	3.753,28	650000	95,79	
		Summe:	3.753,28		95,79	3.849,07
09900	Personalvertretung	346000	674,81	650000	46,80	
		Summe:	674,81		46,80	721,61
13000	Gewerbepolizei-Anlagenbehörde	346000	5.865,01	650000	1.310,81	
		Summe:	5.865,01		1.310,81	7.175,82
13010	Markt- und Lebensmittelpolizei	346000	454,89	650000	15,38	
		Summe:	454,89		15,38	470,27
13020	Gewerbepolizei-Bürgerinnenamt	346000	1.706,94	650000	288,23	
		Summe:	1.706,94		288,23	1.995,17
13100	Bau- und Feuerpolizei	346000	10.178,50	650000	1.151,44	
		Summe:	10.178,50		1.151,44	11.329,94
13200	Gesundheitspolizei	346000	14.696,37	650000	453,34	
		Summe:	14.696,37		453,34	15.149,71
13300	Veterinärpolizei	346000	5.809,38	650000	177,46	
		Summe:	5.809,38		177,46	5.986,84
13900	Fundbüro	346000	139,96	650000	674,35	
		Summe:	139,96		674,35	814,31
16200	Berufsfeuerwehren	346000	178.955,94	650000	28.309,34	
		Summe:	178.955,94		28.309,34	207.265,28

Währung: EUR

Seite: 5

TA	Bezeichnung	T I L G U N G		Zinsen und Gebühren		Gesamt
		POST	je POST	POST	je POST	
16300	Freiwillige Feuerwehr		0,00	650000	6.493,67	
		Summe:	0,00		6.493,67	6.493,67
18000	Zivilschutz	346000	798,65	650000	21,16	
		Summe:	798,65		21,16	819,81
20000	Schulamt	346000	47.201,38	650000	9.447,10	
		Summe:	47.201,38		9.447,10	56.648,48
20200	Sportamt	346000	483,94	650000	28,63	
		Summe:	483,94		28,63	512,57
21100	Volksschulen	346000	727.612,50	650000	132.559,07	
		Summe:	727.612,50		132.559,07	860.171,57
21200	Hauptschulen	346000	546.143,46	650000	103.417,47	
		Summe:	546.143,46		103.417,47	649.560,93
21300	Sonderschulen	346000	40.929,08	650000	9.922,09	
		Summe:	40.929,08		9.922,09	50.851,17
21400	Schulen der Polytechnischen Lehrgänge	346000	24.356,54	650000	5.537,48	
		Summe:	24.356,54		5.537,48	29.894,02
24000	Kindergärten	346000	335.431,72	650000	120.815,26	
		Summe:	335.431,72		120.815,26	456.246,98
24010	Krabbelstuben	346000	75.105,89	650000	43.402,26	
		Summe:	75.105,89		43.402,26	118.508,15
25000	Schäferhorte	346000	152.817,90	650000	13.966,94	
		Summe:	152.817,90		13.966,94	166.784,84

Wahrung: EUR

Seite: 6

TA	Bezeichnung	T I L G U N G		Zinsen und Gebahren		Gesamt
		POST	je POST	POST	je POST	
25900	Sonstige Einrichtungen und Manahmen	346000	10.099,53	650000	2.512,99	
		Summe:	10.099,53		2.512,99	12.612,52
26400	Eishalle Liebenau		0,00	650000	1.161,06	
		Summe:	0,00		1.161,06	1.161,06
26900	Sonstige Einrichtungen und Manahmen		0,00	650000	199.037,05	
		346000	146.552,18			
		Summe:	146.552,18		199.037,05	345.589,23
27300	Stadtbibliothek	346000	90.945,98	650000	11.510,16	
		Summe:	90.945,98		11.510,16	102.456,14
27901	Urban II Bildungspass	346000	2.388,36	650000	615,62	
		Summe:	2.388,36		615,62	3.003,98
27902	Urban II Qualifizierungsoffensive	346000	3.391,99	650000	662,08	
		Summe:	3.391,99		662,08	4.054,07
28000	Forderung v.Universitten u.Hochschulen	346000	21.077,98	650000	2.461,65	
		Summe:	21.077,98		2.461,65	23.539,63
28001	Urban II - Fachhochschulcampus	346000	13.054,62	650000	3.132,67	
		Summe:	13.054,62		3.132,67	16.187,29
28003	Urban II - Wissensstadt	346000	39.274,15	650000	19.525,46	
		Summe:	39.274,15		19.525,46	58.799,61
28300	Wissenschaftliche Archive, Stadtarchiv	346000	14.059,37	650000	2.685,19	
		Summe:	14.059,37		2.685,19	16.744,56
30000	Kulturamt	346000	28.360,60	650000	2.518,14	
		Summe:	28.360,60		2.518,14	30.878,74

Wahrung: EUR

Seite: 7

TA	Bezeichnung	T I L G U N G		Zinsen und Gebahren		Gesamt
		POST	je POST	POST	je POST	
31200	Manahmen zur Ford. der bild. Kunste	346000	9.255,24	650000	220,64	
		Summe:	9.255,24		220,64	9.475,88
32200	Manahmen zur Ford. der Musikpflege	346000	28.541,93	650000	1.093,62	
		Summe:	28.541,93		1.093,62	29.635,55
32300	Theater	346000	192.969,87	650000	9.703,57	
		Summe:	192.969,87		9.703,57	202.673,44
32310	Freilichtbahne Schloberg	346000	6.857,93	650000	85,68	
		Summe:	6.857,93		85,68	6.943,61
32500	Festspiele		0,00	650000	16.318,45	
		Summe:	0,00		16.318,45	16.318,45
32900	Sonstige Einrichtungen und Manahmen	346000	7.677,10	650000	229,57	
		Summe:	7.677,10		229,57	7.906,67
32901	Urban II - Veranstaltungshalle	346000	3.072,57	650000	498,76	
		Summe:	3.072,57		498,76	3.571,33
34000	Stadtmuseum	346000	9.966,12	650000	14.484,34	
		Summe:	9.966,12		14.484,34	24.450,46
36100	Nichtwissenschaftl. Publikationen	346000	5.672,15	650000	220,85	
		Summe:	5.672,15		220,85	5.893,00
36200	Denkmalpflege	346000	6.054,99	650000	914,79	
		Summe:	6.054,99		914,79	6.969,78
36300	Altstadterhaltung und Ortsbildpflege	346000	114.780,86	650000	18.333,57	
		Summe:	114.780,86		18.333,57	133.114,43

Wahrung: EUR

Seite: 8

TA	Bezeichnung	T I L G U N G		Zinsen und Gebahren		Gesamt
		POST	je POST	POST	je POST	
36307	Urban II, Technische Hilfe I	346000	8.301,22	650000	842,12	
		Summe:	8.301,22		842,12	9.143,34
36309	Urban II, Technische Hilfe II	346000	7.324,90	650000	2.157,40	
		Summe:	7.324,90		2.157,40	9.482,30
36310	Civitas-Projektmanagement	346000	10.351,19	650000	874,17	
		Summe:	10.351,19		874,17	11.225,36
37100	Forderung von Presse und Film	346000	13.946,49	650000	2.278,21	
		Summe:	13.946,49		2.278,21	16.224,70
38100	Landesausstellung 2000	346000	57.149,46	650000	713,98	
		Summe:	57.149,46		713,98	57.863,44
39000	Kirchliche Angelegenheiten	346000	152.430,18	650000	33.502,75	
		Summe:	152.430,18		33.502,75	185.932,93
40000	Sozialamt	346000	27.014,37	650000	3.316,89	
		Summe:	27.014,37		3.316,89	30.331,26
40100	Amt fur Jugend und Familie	346000	8.305,80	650000	815,95	
		Summe:	8.305,80		815,95	9.121,75
41300	Behindertenhilfe, Heilbehandlung	346000	153,85	650000	6,43	
		Summe:	153,85		6,43	160,28
41390	Behindertenhilfe, Sonstige Kosten	346000	14.533,33	650000	565,83	
		Summe:	14.533,33		565,83	15.099,16
41900	Sonstige Einrichtungen und Manahmen	346000	153,85	650000	6,43	
		Summe:	153,85		6,43	160,28

Wahrung: EUR

Seite: 9

TA	Bezeichnung	TILGUNG		Zinsen und Gebahren		Gesamt
		POST	je POST	POST	je POST	
42000	Altenheime	341000	116.516,26	650000	14.036,99	246.529,41
		346000	115.976,16			
		Summe:	232.492,42			
42010	Seniorenzentrum Theodor Korner-Strae	341000	660,90	650000	6.748,64	57.320,71
		344000	11.495,92			
		346000	38.415,25			
		Summe:	50.572,07			
42210	Seniorenresidenz	346000	3.497,55	650000	43,70	3.541,25
		Summe:	3.497,55			
42300	Essen auf Rndern	346000	1.645,09	650000	49,19	1.694,28
		Summe:	1.645,09			
42600	Fluchtlingshilfe	346000	85,97	650000	3,59	89,56
		Summe:	85,97			
42610	Integrationsreferat		0,00	650000	7.542,35	7.542,35
		Summe:	0,00			
42900	Asyle und Delogiertenheime	341000	6.088,80	650000	38.137,57	207.589,71
		346000	163.363,34			
		Summe:	169.452,14			
42910	Forderung der freien Wohlfahrtsfarsorge	346000	38.053,33	650000	1.049,81	39.103,14
		Summe:	38.053,33			
43900	Erholungsfarsorge und Beratungsstellen	346000	31.719,27	650000	3.329,61	35.048,88
		Summe:	31.719,27			
43910	Orpheum	346000	70.186,10	650000	3.546,14	73.732,24
		Summe:	70.186,10			

Wahrung: EUR

Seite: 10

TA	Bezeichnung	T I L G U N G		Zinsen und Gebahren		Gesamt
		POST	je POST	POST	je POST	
43930	Jugendzentrum Andritz, Musikschule, Mehrzwecksaal	346000	737,23	650000	9,21	
		Summe:	737,23		9,21	746,44
43940	Jugend- und Beratungszentrum Orpheum	346000	9.202,18	650000	474,96	
		Summe:	9.202,18		474,96	9.677,14
43950	Jugend- und Bildungszentrum Eggenberg	346000	4.935,28	650000	147,58	
		Summe:	4.935,28		147,58	5.082,86
43980	Wohnen und Sozialpadagogische Betreuung	346000	7.614,53	650000	3.493,38	
		Summe:	7.614,53		3.493,38	11.107,91
46900	Referat fur allg. Frauenangelegenheiten	346000	252,53	650000	9,14	
		Summe:	252,53		9,14	261,67
48000	Allgemeine Wohnbauforderung	341000	120.900,57	650000	3.280,93	
		346000	4.125,29			
		Summe:	125.025,86		3.280,93	128.306,79
48010	Wohnbau und Wohnbauforderung	341000	184.989,88	650000	66.931,51	
		346000	245.533,34			
		Summe:	430.523,22		66.931,51	497.454,73
50000	Gesundheitsamt	346000	4.631,52	650000	272,12	
		Summe:	4.631,52		272,12	4.903,64
50100	Umweltamt	346000	3.982,46	650000	424,53	
		Summe:	3.982,46		424,53	4.406,99
51200	Sonstige Med. Beratung und Betreuung	346000	25.403,89	650000	3.510,40	
		Summe:	25.403,89		3.510,40	28.914,29
51300	Desinfektionsanstalten	346000	236,73	650000	18,14	
		Summe:	236,73		18,14	254,87

Wahrung: EUR

Seite: 11

TA	Bezeichnung	T I L G U N G		Zinsen und Gebahren		Gesamt
		POST	je POST	POST	je POST	
51500	Zahnstationen	346000	1.311,41	650000	653,91	
		Summe:	1.311,41		653,91	1.965,32
51900	Sonstige Einrichtungen und Manahmen	346000	1.978,94	650000	363,66	
		Summe:	1.978,94		363,66	2.342,60
52001	Urban II - Stadtkologie	346000	2.407,11	650000	335,38	
		Summe:	2.407,11		335,38	2.742,49
52200	Reinhaltung der Luft	346000	200.885,86	650000	17.701,37	
		Summe:	200.885,86		17.701,37	218.587,23
52300	Larmbekampfung	346000	53.411,98	650000	7.401,39	
		Summe:	53.411,98		7.401,39	60.813,37
52700	Malbeseitigung	346000	875,25	650000	74,97	
		Summe:	875,25		74,97	950,22
52900	Sonstige Einrichtungen u. Manahmen	346000	101.479,65	650000	19.068,53	
		Summe:	101.479,65		19.068,53	120.548,18
52910	Energierreferat	346000	6.652,20	650000	83,11	
		Summe:	6.652,20		83,11	6.735,31
53000	Rettungsdienste	346000	5.714,95	650000	71,40	
		Summe:	5.714,95		71,40	5.786,35
58100	Manahmen der Veterinarmedizin		0,00	650000	898,49	
		Summe:	0,00		898,49	898,49
61000	Bundesstraen	346000	137.570,50	650000	7.656,02	
		Summe:	137.570,50		7.656,02	145.226,52

Wahrung: EUR

Seite: 12

TA	Bezeichnung	T I L G U N G		Zinsen und Gebahren		Gesamt
		POST	je POST	POST	je POST	
61100	Landesstraen	346000	25.771,69	650000	28.395,68	
		Summe:	25.771,69		28.395,68	54.167,37
61200	Gemeindestraen	346000	0,00	650000	1.404.679,29	
		Summe:	5.874.364,07		1.404.679,29	7.279.043,36
61204	Urban II - GKE-Unterfahrung	346000	43.113,07	650000	16.611,20	
		Summe:	43.113,07		16.611,20	59.724,27
61205	Urban II - Waagner-Biro-Strae	346000	358,02	650000	177,99	
		Summe:	358,02		177,99	536,01
61206	Urban II - Netzschlasse, Fu- und Radwege	346000	5.219,83	650000	2.106,17	
		Summe:	5.219,83		2.106,17	7.326,00
61210	Gemeindestraen	346000	38.889,14	650000	507,59	
		Summe:	38.889,14		507,59	39.396,73
61220	Gemeindestraen	346000	608.156,93	650000	33.395,98	
		Summe:	608.156,93		33.395,98	641.552,91
61230	Gemeindestraen	346000	72.519,80	650000	1.998,15	
		Summe:	72.519,80		1.998,15	74.517,95
61240	Umbau Hauptplatz	346000	447.138,50	650000	66.312,41	
		Summe:	447.138,50		66.312,41	513.450,91
62000	Forderung der Wasserversorgung	346000	179.576,02	650000	4.910,28	
		Summe:	179.576,02		4.910,28	184.486,30
63900	Sonstige Einrichtungen und Manahmen	346000	120.582,72	650000	141.760,15	
		Summe:	120.582,72		141.760,15	262.342,87

Wahrung: EUR

Seite: 13

TA	Bezeichnung	TILGUNG		Zinsen und Gebahren		Gesamt
		POST	je POST	POST	je POST	
64000	Einrichtungen u. Manahmen n.d. STVO	346000	783.245,02	650000	95.060,09	
		Summe:	783.245,02		95.060,09	878.305,11
64900	Parkgebahrenreferat	346000	95.101,16	650000	40.154,57	
		Summe:	95.101,16		40.154,57	135.255,73
65100	Sonstige Schienenwege	346000	0,00 888.582,20	650000	1.318.767,63	
		Summe:	888.582,20		1.318.767,63	2.207.349,83
69000	Verkehr, Sonstiges, ffentlicher Verkehr	346000	0,00 191.494,85	650000	2.530.552,74	
		Summe:	191.494,85		2.530.552,74	2.722.047,59
69001	Urban II - Mobilitatsberatung	346000	1.103,15	650000	153,70	
		Summe:	1.103,15		153,70	1.256,85
70000	Amt fur Wirtschafts- u. Tourismusentwicklung	346000	0,00	650000	944,78	
		Summe:	0,00		944,78	944,78
77100	Manahmen z.Ford.d. Fremdenverkehrs	346000	228.150,46	650000	13.151,92	
		Summe:	228.150,46		13.151,92	241.302,38
78900	Sonstige Einrichtungen und Manahmen	346000	480.671,90	650000	49.923,83	
		Summe:	480.671,90		49.923,83	530.595,73
78906	Urban II - Grandungspaket Graz-West	346000	13.836,14	650000	4.271,73	
		Summe:	13.836,14		4.271,73	18.107,87
78907	Urban II - Start-Up-Center	346000	8.524,78	650000	1.847,10	
		Summe:	8.524,78		1.847,10	10.371,88
78920	Creative Industries Styria GmbH	346000	0,00	650000	28.338,73	
		Summe:	0,00		28.338,73	28.338,73

Wahrung: EUR

Seite: 14

TA	Bezeichnung	T I L G U N G		Zinsen und Gebahren		Gesamt
		POST	je POST	POST	je POST	
78930	Eco World Styria		0,00	650000	8.596,75	
		Summe:	0,00		8.596,75	8.596,75
80100	Liegenschaftsverwaltung	346000	5.661,43	650000	133,80	
		Summe:	5.661,43		133,80	5.795,23
80110	Stadtische Werkstatten	346000	5.212,07	650000	69,13	
		Summe:	5.212,07		69,13	5.281,20
81200	WC-Anlagen	346000	69.397,97	650000	8.011,76	
		Summe:	69.397,97		8.011,76	77.409,73
81500	Park- und Gartenanlagen	346000	325.207,17	650000	44.071,42	
		Summe:	325.207,17		44.071,42	369.278,59
81510	Kinderspielplatze	346000	27.119,57	650000	597,54	
		Summe:	27.119,57		597,54	27.717,11
81600	Straenbeleuchtung	346000	718.816,08	650000	91.775,98	
		Summe:	718.816,08		91.775,98	810.592,06
82000	Werkstattenbetrieb	346000	834.485,44	650000	61.025,30	
		Summe:	834.485,44		61.025,30	895.510,74
82800	Sonstige Markte	346000	10.892,92	650000	2.233,11	
		Summe:	10.892,92		2.233,11	13.126,03
83100	Freibader	346000	33.033,16	650000	71.337,55	
		Summe:	33.033,16		71.337,55	104.370,71
83101	Bad zur Sonne	346000	309.920,72	650000	51.164,87	
		Summe:	309.920,72		51.164,87	361.085,59

Währung: EUR

Seite: 15

TA	Bezeichnung	T I L G U N G		Zinsen und Gebühren		Gesamt
		POST	je POST	POST	je POST	
83300	Hallen-Freibad Eggenberg	346000	81.481,17	650000	2.751,96	
		Summe:	81.481,17		2.751,96	84.233,13
83500	Volksbad	346000	18.431,46	650000	924,38	
		Summe:	18.431,46		924,38	19.355,84
84000	Grundbesitz- Abteilung für Immobilien	346000	841.313,60	650000	314.251,25	
		Summe:	841.313,60		314.251,25	1.155.564,85
84010	Grundbesitz-Liegenschaftsverwaltung	346000	37.104,67	650000	19.903,22	
		Summe:	37.104,67		19.903,22	57.007,89
84200	Waldbesitz	346000	722,26	650000	20,06	
		Summe:	722,26		20,06	742,32
85100	Abwasserbeseitigung	341000	133.511,27	650000	450.968,81	
		346000	2.530.974,37			
		Summe:	2.664.485,64		450.968,81	3.115.454,45
85300	Wohn- und Geschäftsgebäude	341000	1.705.759,42	650000	322.348,89	
		346000	1.286.908,76			
		Summe:	2.992.668,18		322.348,89	3.315.017,07
85310	Betriebe für Wohn- und Geschäftsgebäude / A 12	346000	32.750,26	650000	5.019,24	
		Summe:	32.750,26		5.019,24	37.769,50
89120	Schlossbergrestaurant	346000	10.193,87	650000	270,13	
		Summe:	10.193,87		270,13	10.464,00
89400	Grazer Stadthalle	346000	2.034.404,04	650000	233.241,61	
		Summe:	2.034.404,04		233.241,61	2.267.645,65
89500	Grazer Saalost - Messe	346000	38.758,87	650000	9.873,03	
		Summe:	38.758,87		9.873,03	48.631,90

Wahrung: EUR

Seite: 16

TA	Bezeichnung	TILGUNG		Zinsen und Gebahren		Gesamt
		POST	je POST	POST	je POST	
89510	Ausstellungshalle Schlossberg	346000	197.412,76	650000	4.599,94	
		Summe:	197.412,76		4.599,94	202.012,70
89900	Zentralkache	346000	56.519,07	650000	13.438,91	
		Summe:	56.519,07		13.438,91	69.957,98
90000	Finanz- und Vermogensdirektion	346000	2.812,67	650000	101,00	
		Summe:	2.812,67		101,00	2.913,67
90010	Abteilung fur Rechnungswesen	346000	79.032,29	650000	5.568,10	
		Summe:	79.032,29		5.568,10	84.600,39
90020	Abteilung fur Steuern und Abgaben	346000	29.017,98	650000	2.277,66	
		Summe:	29.017,98		2.277,66	31.295,64
91400	Beteiligungen	346000	868.414,77 0,00	650000	3.358.819,22	
		Summe:	868.414,77		3.358.819,22	4.227.233,99
95000	Aufgen. Darlehen und Schuldendienst		0,00		0,00	
		Summe:	0,00		0,00	0,00
99100	Ruckersatzte, nicht absetzbare Einnahmen und Ausgaben	346000	85,66	650000	2,27	
		Summe:	85,66		2,27	87,93
99200	Abgange a.Kassenausgabenresten u.Ausfulle a.Kasseneinna	346000	2.144,07	650000	56,82	
		Summe:	2.144,07		56,82	2.200,89
Gesamtsumme:			29.467.123,69		12.338.565,52	41.805.689,21

Nachweis über den Schuldenstand nach Gläubigern 2014

Mandant: <ALLE>

	Gesamthaushalt	davon: TA 85 bis 89
1. Finanzschulden aus Auslandsanleihen und Darlehen bei ausländischen Finanzunternehmungen (Kreditinstituten, Versicherungsgesellschaften und rechtlich selbstständigen Pensionskassen) und sonstigen Unternehmungen		
a) fæ den eigenen Haushalt	157.000.000,00	1.962.341,22
b) aus weitergegebenen Anleihen und Darlehen	0,00	0,00
2. Finanzschulden aus Inlandsanleihen und Darlehen bei inländischen Finanzunternehmungen (Kreditinstituten, Versicherungsgesellschaften und rechtlich selbstständigen Pensionskassen) und sonstigen Unternehmungen		
a) fæ den eigenen Haushalt	436.084.436,33	53.781.665,85
b) aus weitergegebenen Anleihen und Darlehen	2.465.734,36	0,00
3. Finanzschulden aus Darlehen von Trägern des öffentlichen Rechtes (Sektor Staat)		
a) Finanzschulden aus Darlehen von Bund, Bundesfonds und Bundeskammern	0,00	0,00
b) Finanzschulden aus Darlehen von Lændern, Landesfonds und Landeskammern	42.424.558,47	31.379.338,68
c) Finanzschulden aus Darlehen von Gemeinden, Gemeindeverbænden (ausgenommen Gemeindeverbænde mit marktbestimmter Tätigkeits) und Gemeindefonds	0,00	0,00
d) Finanzschulden aus Darlehen von Sozialversicherungsträgern	0,00	0,00
4. Finanzschulden aus Darlehen von sonstigen Trägern des öffentlichen Rechtes		
a) fæ den eigenen Haushalt	232.869,68	0,00
b) aus weitergegebenen Darlehen	0,00	0,00
Gesamtsummen	<u>638.207.598,84</u>	<u>87.123.345,75</u>
	jeweils Stand per 31.12.2014	

NACHWEIS ÜBER DEN SCHULDENDIENST

Laut Voranschlag 2014 (inkl. Umbuchungen im Laufe des Jahres) waren für die Abwicklung des Schuldendienstes vorgeseher

für Verzinsung	€	13.698.400,00
Zinsreserve gesamt	€	13.199.900,00
für Tilgung	€	31.009.600,00
Gesamtvoranschlag	€	<u>57.907.900,00</u>

Diesem Kredit steht die Jahresvorschreibung von € 57.442.279,51 gegenüber, sodass sich beim gesamten Schuldendienst eine Einsparung von € 465.620,49 ergibt.

Die oben ausgewiesene Jahresvorschreibung von € 57.442.279,51 enthält die Gesamtverzinsung von: € 12.338.565,52 die Ausgaben durch Zinssicherungsgeschäfte von: € 15.636.590,30 und die Gesamtilgung von: € 29.467.123,69

Die Einnahmen aus Zinssicherungsgeschäften betragen: € 7.665,00

Die Schuldendienstsätze sind mit € 1.900.529,86 ausgewiesen, sodass sich ein Nettoaufwand von € 55.534.084,65 ergibt.

Die Einnahmen durch Auflösungen von Zinssicherungen betragen: € 0,00

Die Ausgaben durch Auflösungen von Zinssicherungen betragen: € 0,00

Die Durchschnittsverzinsung für 2014 lag bei: 4,53%

Fipos	Zahlungsverpflichteter	Forderung und Zahl	Ursprüngl. Forderung	Stand mit 1.1.2014	Veränderungen +	-	Stand mit 31.12.2014	Laufzeit	
Ordentliche Gebarung									
2.06300.257000	"Initiative Mensch" - Verein	STB.v.20.1.2011, BG29583/2011/18/Haub	98.000,00	98.000,00		98.000,00	0,00		
2.06300.257000	"Initiative Mensch" - Verein	STB.v.22.6.2012, BG29364/2012/85/Haub	55.000,00	23.000,00		23.000,00	0,00	2014	
2.08000.868100	Laufende Transfers von privaten Haushalten	Pensionsbeiträge - Nachzahlungen	0,00	439,69	0,00	0,00	439,69		
2.09000.259000	Nicht investitionsf. Darlehen an andere	Ehegründungsdarlehen-Rzlg.	0,00	578,00	730,00	888,00	420,00		
2.09000.256000	Rückersätze von Ausgaben	Gehalts-u.Lohnvorsch.Rzlg.	0,00	9.621,11	23.577,77	11.609,78	21.589,10		
Landesdarlehen									
2.85300.249400	Egger-Schinnerl Franz	GRB.v.20.5.99 u.4.10.99, A4 L/K-3420/1989-63	5.757,81	2.191,78	0,00	282,85	1.908,93	05/2021	
2.85300.249400	Egger-Schinnerl Franz	GRB.v.20.5.99 u.4.10.99, A4 L/K-3420/1989-63	29.134,48	10.746,88	0,00	1.409,76	9.337,12	05/2021	
2.85300.249400	Fischer Christine	GRB.v.20.5.99 u.4.10.99, A4 L/K-3420/1989-63	2.638,72	1.004,46	0,00	129,64	874,82	05/2021	
2.85300.249400	Fischer Christine	GRB.v.20.5.99 u.4.10.99, A4 L/K-3420/1989-63	13.351,91	4.925,11	0,00	646,08	4.279,03	05/2021	
2.85300.249400	Hitschmann Elisabeth	GRB.v.20.5.99 u.4.10.99, A4 L/K-3420/1989-63	2.289,97	871,67	0,00	112,22	759,45	05/2021	
2.85300.249400	Hitschmann Elisabeth	GRB.v.20.5.99 u.4.10.99, A4 L/K-3420/1989-63	11.587,20	4.274,16	0,00	559,98	3.714,18	05/2021	
2.85300.249400	Mag.Povoden	GRB.v.20.5.99 u.4.10.99, A4 L/K-3420/1989-63	2.980,90	1.134,69	0,00	146,43	988,26	05/2021	
2.85300.249400	Mag.Povoden	GRB.v.20.5.99 u.4.10.99, A4 L/K-3420/1989-63	15.083,34	5.563,80	0,00	729,86	4.833,94	05/2021	
2.85300.249400	Oppelt Egon	GRB.v.20.5.99 u.4.10.99, A4 L/K-3420/1989-63	2.257,06	859,14	0,00	110,87	748,27	05/2021	
2.85300.249400	Oppelt Egon	GRB.v.20.5.99 u.4.10.99, A4 L/K-3420/1989-63	11.420,72	4.212,77	0,00	552,63	3.660,14	05/2021	
Außerordentliche Gebarung									
Partiarisches Darlehen									
6.78900.245000	Innovationspark Graz - Puchstraße Gmbh.	A 8-K 175/2001-4, GRB.v.5.4.2001	2.180.185,03	2.180.185,03	0,00	0,00	2.180.185,03		
Grundverkäufe									
6.84000.001000	Werner u. Anna Gutjahr Graz, Hans Riehlgasse 6	GRB.v.4.10.1979 A 4-L-W-K-2365/4-79	11.975,36	9.418,88	0,00	1.584,00	7.834,88	2030	
					2.357.027,17	24.307,77	139.762,10	2.241.572,84	

NACHWEIS ÜBER DEN STAND DER NOCH NICHT FÄLLIGEN VERWALTUNGSSCHULDEN

Fipos	Gläubiger	Art der Schuld Zahl	Ursprüngl. Gesamtschuld	Stand mit 1.1.2014	Veränderungen		Stand mit 31.12.2014	Anmerkung
					+	-		
E U R O								
<u>Liegenschaftsankäufe OG</u>								
1/84000/001200	Republik Österreich Liegenschaft Körösistrasse	StSRef.v. 27.08.2007 A 8/4-33914/2006	14.200,00	400,00	0,00	400,00	0,00	Einsparung
1/84000/001200	Köberl Monika Harterstr.- Straßgangerstr. 72EZ 890	StSRef. v. 09.10.2009 A 8/4-27572/2007	58.600,00	11.720,00	0,00	0,00	11.720,00	7/13132
1/84000/001200	Leeb Gottfried und Paula Waldankauf Plabutsch 578 EZ 20	StSRef v. 08.01.2008	759,00	759,00	0,00	0,00	759,00	7/10751
1/84000/001200	Graz AG Löseranlage 29/3 Gösting	A 8/4-1927/2001	8.230,00	400,00	0,00	400,00	0,00	Einsparung
1/84000/001200	STIWOG Rosenberggtl. Wertausgleich Rosenberggtl Tauschwert	A 8/4-36649/2012	8.700,00 23.400,00	8.700,00 23.400,00		8.700,00 23.400,00	0,00 0,00	
1/84000/001300	Johann Pugi Triesterstr., Grenzberichtigungen	GRB v.13.11.2008 A 8/4-23588/2008	1.785,00	510,00	0,00	510,00	0,00	Einsparung
1/84000/001310	ENW Wohnbaugesellschaft Fichtestrasse Tauschwert	A 8/4-8854/2012 GRB. v. 20.09.2012	500,00	500,00	0,00	0,00	500,00	7/16876
1/84000/001310	AVL List GmbH. Am Damm, Wertausgleich div. Grundst.	A 8/4-38638/2008 GRB v. 8.11.2012	2.700,00	2.700,00	0,00	2.700,00	0,00	
1/84000/001310	Der Baukörper Consulting Fellingergasse-Lendplatz-Stockingergasse Grundtausch - Wertausgleich	A 8/4-13718/2012 GRB v. 04.07.2013	1.000,00	1.000,00	0,00	1.000,00	0,00	
1/84000/001310	Grabenhofweg	A 8/4-44664/2012 GRB v. 12.12.2013	1.000,00	1.000,00	0,00	1.000,00	0,00	
1/84000/001310	Wetschnig -Grundtausch Exerzierplatzstr.-A. Kleinoschegstr.	A 8/4-20695/2011 GRB v. 18.09.2014	500,00	0,00	500,00	0,00	500,00	7/19254
184000/001310	Grossegger - Grundtausch Frankensteingasse-Eißlgasse	A 8/4-18120/2007 GRB v. 10.04.2008	200,00	0,00	200,00	0,00	200,00	7/19255

Fipos	Gläubiger	Art der Schuld Zahl	Ursprüngl. Gesamtschuld	Stand mit 1.1.2014	Veränderungen		Stand mit 31.12.2014	Anmerkung
					+	-		
Liegenschaftsankäufe AOG								
5.24000.010400	Am Augarten Projektterrictungs GmbH	GRB.v.13.12.07 A8/4-26462/2007	1.044.128,25	17.296,97	0,00	0,00	17.296,97	
5.24010.010400	Am Augarten Projektterrictungs GmbH	GRB.v.13.12.07 A8/4-26462/2007	348.042,75	5.765,65	0,00	0,00	5.765,65	
5.61100.001350+	MGI-Vermietungen GmbH	GRB v.10.4.14						
5.61200.001380		A8/4-19993/2012	145.460,00	0,00	145.460,00	130.914,00	14.546,00	
5.61200.001000	Andritz AG	StSRef.v.12.10.10 A8/4-8266/2009	59.180,00	11.836,00	0,00	8.866,00 2.970,00		0,00 Einsparung nach Abrechnung
5.61200.001000	Sabathi,Kernbichler Renate	StSRef.v.19.4.12 A8/4-7287/2012	8.929,68	2.108,88	0,00	0,00	2.108,88	
5.61200.001050	Andritz AG	GRB.v.23.9.10 A8/4-7755/2009	407.770,00	71.720,00	0,00	0,00	71.720,00	
5.61200.001050	Fachmarktzentrum Arland Errichtungs-u.VermietungsgmbH.	SSB.v.18.11.10 A8/4-27498/2009	88.400,00	17.680,00	0,00	0,00	17.680,00	
5.61200.001050	Klauser Veronika	SSB.v.18.11.10 A8/4-27498/2009	9.100,00	1.820,00	0,00	0,00	1.820,00	
5.61200.001050	Kuss Franz Ing.Privatstiftung	SSB.v.18.11.10 A8/4-27498/2009	159.180,00	31.836,00	0,00	0,00	31.836,00	
5.61200.001050	Hobby Pro Marketing GmbH	SSB.v.29.6.12 A8/4-17900/2009	60.438,00	6.290,80	0,00	0,00	6.290,80	
5.61200.001100	Mag.Kroger Elisabeth	StSRef.v.19.4.12 A8/4-34138/2011	3.420,00	684,00	0,00	684,00	0,00	
5.61200.001100	Ploder Herbert,Marianne u.Karin	StSRef.v.30.11.12 A8/4-6356/2006	2.500,00	500,00	0,00	0,00	500,00	
5.61200.001100	DI Hrubisek Harald	StSRef.v.19.12.14 A8/4-22311/2014	3.230,00	0,00	3.230,00	0,00	3.230,00	
5.61200.001100	Samardzic Hazim+Nihada	StSRef.v.6.11.14 A8/4-39418/2014	1.560,00	0,00	1.560,00	1.248,00	312,00	
5.61200.001300	Futura Privatstiftung	StSRef.v.28.5.10 A8/4-5905/2009	10.650,00	2.130,00	0,00	0,00	2.130,00	
5.61200.001300	Dr.Kapsch Teja	StSRef.v.1.7.11 A8/4-35378/2010	2.400,00	480,00	0,00	0,00	480,00	
5.61200.001300	Berger Eduard	StSRef.v.28.4.11 A8/4-37177/2008	6.422,00	1.284,00	0,00	0,00	1.284,00	
5.61200.001300	Reyhani Ataollah	StSRef.v.28.4.11 A8/4-37177/2008	11.856,00	2.371,00	0,00	0,00	2.371,00	
5.61200.001300	Stadthaler Beatrix	StSRef.v.28.4.11 A8/4-37177/2008	4.199,00	840,00	0,00	0,00	840,00	
5.61200.001300	Kassecker Michael	StSRef.v.28.4.11 A8/4-37177/2008	2.223,00	445,00	0,00	0,00	445,00	
5.61200.001300	Ing.Trattler Franz	StSRef.v.20.11.14						

Fipos	Gläubiger	Art der Schuld Zahl	Ursprüngl. Gesamtschuld	Stand mit 1.1.2014	Veränderungen		Stand mit 31.12.2014	Anmerkung
					+	-		
					E U R O			
5.61200.001300	ETG Obere Teichstr.41	A8/4-28814/2014 StSRef.v.28.4.11	9.600,00	0,00	9.600,00	7.680,00	1.920,00	
5.61200.001380	Porsche Konstruktionen GmbH&Co	A8/4-37177/2008 StSRef.v.7.1.2014	1.976,00	395,00	0,00	0,00	395,00	
5.61200.001380	Machan Wolfgang	A8/4-42568/2012 StSRef.v.8.4.14	5.000,00	5.000,00	0,00	0,00	5.000,00	
5.61200.001380	GBG	A8/4-3890-2011 StSRef.v.13.9.14	5.522,00	0,00	5.522,00	4.418,00	1.104,00	
5.61200.001410	MITI Wirtschaftsgütervermietungs- GmbH.	A8/4-19993/2012 GRB.v.24.6.10	2.970,00	0,00	2.970,00	2.376,00	594,00	
5.61200.001410	MITI Wirtschaftsgütervermietungs- GmbH.	A8/4-23000/2008 GRB.v.24.6.10	8.211,00	1.642,00	0,00	0,00	1.642,00	
5.61200.001410	Hübl Immobilien GmbH	A8/4-23000/2008 GRB.v.24.6.10	8.560,00	1.820,00	0,00	0,00	1.820,00	
5.61200.001410	Hübl Immobilien GmbH	A8/4-23000/2008 GRB.v.24.6.10	30.956,00	6.191,00	0,00	0,00	6.191,00	
5.61200.001410	Realitas GrundverwertungsGmbH	A8/4-23000/2008 GRB.v.24.6.10	10.472,00	121,00	0,00	0,00	121,00	
5.61200.001410	ÖBB Infrastruktur AG	A8/4-23000/2008 GRB.v.24.6.10	28.480,00	21.360,00	0,00	0,00	21.360,00	
5.61200.001410	ÖBB Infrastruktur AG	A8/4-23000/2008 GRB.v.24.6.10	579.942,00	115.988,00	0,00	0,00	115.988,00	
5.61200.001410	Leiner Rudolf GmbH.	A8/4-23000/2008 StSB.v.10.9.10	24.968,00	14.256,00	0,00	0,00	14.256,00	
5.61200.001410	Leiner Rudolf GmbH.	A8/4-23000/2008 StSB.v.10.9.10	53.958,00	10.791,00	0,00	0,00	10.791,00	
5.61200.001410	Graz-Köflacher Bahn-und BusbetriebGmbH	A8/4-23000/2008 StSB.v.10.9.10	24.270,00	5.940,00	0,00	0,00	5.940,00	
5.61200.001410	Graz-Köflacher Bahn-und BusbetriebGmbH	A8/4-23000/2008 StSB.v.10.9.10	108.779,00	21.756,00	0,00	0,00	21.756,00	
5.61200.001410	Südbahnkino, Haslacher GmbH	A8/4-23000/2008 StSB.v.10.9.10	92.443,20	11.328,00	0,00	0,00	11.328,00	
5.61200.001500	BIG Liegenschaftsverw.GmbH.	A8/4-23000/2008 StSB.v.10.9.10	173.092,00	173.092,00	0,00	0,00	0,00	Einsparung lt. DI Masetti BD
5.61200.001600	Hübel Walter	StSRef.v.23.1.04 A8/4-1121/2001	43.892,00	5.872,40	0,00	0,00	5.872,40	
5.61200.001600	ÖWG	StSRef.v.24.4.12 A8/4-41424/2009	6.580,00	1.316,00	0,00	0,00	1.316,00	
5.61200.001700	Wiener Kapuziner Ordensprovinz	StSRef.v.13.8.12 A8/4-9797/2009	13.568,00	2.713,00	0,00	0,00	2.713,00	
		StSB v.3.7.14 A8/4-3890/2011	35.360,00	0,00	35.360,00	28.288,00	7.072,00	

Fipos	Gläubiger	Art der Schuld Zahl	Ursprüngl. Gesamtschuld	Stand mit 1.1.2014	Veränderungen		Stand mit 31.12.2014	Anmerkung
					+	-		
E U R O								
5.61200.001700	Akademikerhilfe Studenten Unterstützungsverein	StSB v.3.7.14 A8/4-3890/2011	50.560,00	0,00	50.560,00	40.448,00	10.112,00	
5.61200.001700	Ellmeyer Rudolf	StSB v.3.7.14 A8/4-3890/2011	22.400,00	0,00	22.400,00	17.920,00	4.480,00	
5.61200.001700	Guritsch Annemarie	StSRef.v.21.7.14 A8/4-3892/2011	13.110,00	0,00	13.110,00	10.488,00	2.622,00	
5.61200.001700	Sackl H.,Ebner E.,Weigl K.	StSRef.v.21.7.14 A8/4-3892/2011	3.120,00	0,00	3.120,00	2.496,00	624,00	
5.63900.001000	div.Eigentümer	SSB.v.7.12.2007 A8/4-14351/2006	105.792,60	552,00	0,00	0,00	552,00	
5.63900.001000	Grösslinger Anna	StSRef.v.9.10.09 A8/4-9000/2009	26.310,00	3.514,00	0,00	0,00	3.514,00	
5.63900.001000	Schauer Hans Robert	StSRef.v.9.10.09 A8/4-9000/2009	11.384,00	1.588,00	0,00	0,00	1.588,00	
5.63900.001000	Hackl Martha	SSB.v.5.7.12 A8/4-7875/2011	338.940,00	16.947,00	0,00	0,00	16.947,00	
5.63900.001000	Sprung Anette+Gerhard	StSRef.v.10.3.14 A8/4-5347/2014	7.000,00	0,00	7.000,00	0,00	7.000,00	
5.63900.001300	Dr.H.Hohegger	StSRef.v.1.7.11 A8/4-43505/2010	12.896,00	12.896,00	0,00	0,00	12.896,00	
5.63900.001300	J.u.M.Kuchar	StSRef.v.1.7.11 A8/4-43505/2010	4.054,00	4.054,00	0,00	0,00	4.054,00	
5.63900.001300	Pölzl Heinz	StSB.v.2.12.11 A8/4-44931/2011	203.000,00	40.883,36	0,00	0,00	40.883,36	
5.63900.001300	Rk.Pfarrpründe/Lässer	GRB.v.19.1.12 A8/4-44931/2011	366.000,00	192.267,62	0,00	166.600,00	25.667,62	
5.63900.001300	div.Eigentümer	SSB.v.29.6.12 A8/4-17900/2009	121.100,00	25.057,20	0,00	0,00	25.057,20	
5.63900.001300	GBG GmbH	GRB.v.13.6.13 A8/4-43505/2010	21.275,50	21.275,50	0,00	0,00	21.275,50	
5.63900.001300	Stumpfl Marion	GRB.v.13.6.13 A8/4-43505/2010	765,00	765,00	0,00	0,00	765,00	
5.63900.001300	GBG GmbH	GRB.v.13.6.13 A8/4-43505/2010	12.941,25	12.941,25	0,00	0,00	12.941,25	
5.63900.001300	Sorger Erika	GRB.v.13.6.13 A8/4-43505/2010	510,00	510,00	0,00	0,00	510,00	
5.63900.001300	DI Prix Karl	GRB.v.13.6.13 A8/4-43505/2010	3.570,00	3.570,00	0,00	0,00	3.570,00	
5.63900.001300	Projektentwicklungs-u.Verwertung Andritzer Reichsstr.26 GmbH	GRB.v.13.6.13 A8/4-43505/2010	5.508,00	5.508,00	0,00	0,00	5.508,00	
5.63900.001300	Mag.Kollmann Gerda	GRB.v.13.6.13 A8/4-43505/2010	2.996,25	2.996,25	0,00	0,00	2.996,25	
5.63900.001300	Kuchar Johann	GRB.v.13.6.13 A8/4-43505/2010	4.054,50	4.054,50	0,00	0,00	4.054,50	
5.63900.001300	Hohegger Heinrich	GRB.v.13.6.13						

Fipos	Gläubiger	Art der Schuld Zahl	Ursprüngl. Gesamtschuld	Stand mit 1.1.2014	Veränderungen		Stand mit 31.12.2014	Anmerkung
					+	-		
					E U R O			
		A8/4-43505/2010	11.895,75	11.895,75	0,00	0,00	11.895,75	
5.63900.001300	Kropf Wilhelm	GRB.v.13.6.13						
		A8/4-43505/2010	13.034,75	13.034,75	0,00	0,00	13.034,75	
5.63900.001300	Rumpf Franziska	GRB.v.13.6.13						
		A8/4-43505/2010	3.897,25	3.897,25	0,00	0,00	3.897,25	
5.63900.001300	Kaan Jelisava	GRB.v.13.6.13						
		A8/4-43505/2010	24.610,00	24.610,00	0,00	0,00	24.610,00	
5.63900.001300	Mag.Schraberger Antje	GRB.v.13.6.13						
		A8/4-43505/2010	3.391,50	3.391,50	0,00	0,00	3.391,50	
5.63900.001300	Glössmann Gerald	GRB.v.13.6.13						
		A8/4-43505/2010	3.340,50	3.340,50	0,00	0,00	3.340,50	
5.63900.001300	Hengsberger Birgit	GRB.v.13.6.13						
		A8/4-43505/2010	4.233,00	4.233,00	0,00	0,00	4.233,00	
5.63900.001300	Hödl Siegfried	GRB.v.13.6.13						
		A8/4-43505/2010	1.198,50	1.198,50	0,00	0,00	1.198,50	
5.63900.001300	Pregartner Siegfried	GRB.v.13.6.13						
		A8/4-43505/2010	5.122,50	5.122,50	0,00	0,00	5.122,50	
5.63900.001300	Jurmann Helmut	GRB.v.13.6.13						
		A8/4-43505/2010	765,00	765,00	0,00	0,00	765,00	
5.63900.001300	Schindegger Julia	GRB.v.13.6.13						
		A8/4-43505/2010	2.904,00	2.904,00	0,00	0,00	2.904,00	
5.63900.001300	Höhn Roland	GRB.v.13.6.13						
		A8/4-43505/2010	750,00	750,00	0,00	0,00	750,00	
5.63900.001300	Suschitz Erich	GRB.v.13.6.13						
		A8/4-43505/2010	1.440,00	1.440,00	0,00	0,00	1.440,00	
5.63900.001300	Krpic Gojko	GRB.v.13.6.13						
		A8/4-43505/2010	9.473,25	9.473,25	0,00	0,00	9.473,25	
5.63900.001300	Reiter GmbH	GRB.v.13.6.13						
		A8/4-43505/2010	6.940,25	6.940,25	0,00	0,00	6.940,25	
5.63900.001300	Maitz Franz+Erika	StSB v.1.9.14						
		A8/4-42104/2012	11.188,80	0,00	11.188,80	0,00	11.188,80	
5.63900.001300	Merkli Berta	StSB v.1.9.14						
		A8/4-42104/2012	1.293,60	0,00	1.293,60	0,00	1.293,60	
5.63900.001300	Fauland Alfred+Andrea	StSB v.1.9.14						
		A8/4-42104/2012	3.626,40	0,00	3.626,40	0,00	3.626,40	
5.63900.001300	Mag.Klug Karin	StSB v.1.9.14						
		A8/4-42104/2012	17.060,00	0,00	17.060,00	0,00	17.060,00	
5.63900.001300	div.Eigentümer	StSB v.1.9.14						
		A8/4-42104/2012	2.679,20	0,00	2.679,20	0,00	2.679,20	
5.63900.001300	Brunner Josef	StSB v.1.9.14						
		A8/4-42104/2012	45.060,00	0,00	45.060,00	0,00	45.060,00	
5.63900.001300	DI Dr.Wallner Heinz Peter	StSB v.1.9.14						
		A8/4-42104/2012	138.488,00	0,00	138.488,00	0,00	138.488,00	
5.63900.001300	Leopold Harald	StSB v.1.9.14						
		A8/4-42104/2012	13.176,00	0,00	13.176,00	0,00	13.176,00	

Fipos	Gläubiger	Art der Schuld Zahl	Ursprüngl. Gesamtschuld	Stand mit 1.1.2014	Veränderungen		Stand mit 31.12.2014	Anmerkung
					+	-		
E U R O								
5.63900.001300	Löwenstein Günther+Elisabeth	StSB v.1.9.14						
		A8/4-42104/2012	70.400,00	0,00	70.400,00	0,00	70.400,00	
5.63900.001300	Pichler Irma	StSB v.1.9.14						
		A8/4-42104/2012	508,50	0,00	508,50	0,00	508,50	
5.63900.001400	Tilz Silvia u. Zachar Elke	GRB.v.18.10.12						
		A8/4-19111/2010	52.629,00	52.629,00	0,00	0,00	52.629,00	
5.63900.001400	Land Stmk.	GRB.v.18.10.12						
		A8/4-19111/2010	43.661,28	43.661,28	0,00	0,00	43.661,28	
5.63900.001400	Skriolecz Peter u. Hildegard	GRB.v.18.10.12						
		A8/4-19111/2010	37.846,00	37.846,00	0,00	0,00	37.846,00	
5.63900.001400	Mehrl Johanna	GRB.v.18.10.12						
		A8/4-19111/2010	46.873,80	46.873,80	0,00	0,00	46.873,80	
5.63900.001400	Haberfellner Walter u.Edith	GRB.v.18.10.12						
		A8/4-19111/2010	9.822,48	9.822,48	0,00	0,00	9.822,48	
5.63900.001400	Manninger Peter	GRB.v.18.10.12						
		A8/4-19111/2010	32.443,64	32.443,64	0,00	0,00	32.443,64	
5.63900.001400	DI Kroutil Wolfgang u.Markus	GRB.v.18.10.12						
		A8/4-19111/2010	8.466,36	8.466,36	0,00	0,00	8.466,36	
5.63900.001400	Winkler Hildegard u.Werner	GRB.v.18.10.12						
		A8/4-19111/2010	9.484,74	9.484,74	0,00	0,00	9.484,74	
5.63900.001400	Freistätter Gerrit	GRB.v.18.10.12						
		A8/4-19111/2010	13.994,84	13.994,84	0,00	0,00	13.994,84	
5.63900.001400	Kiffmann Gerhard	GRB.v.18.10.12						
		A8/4-19111/2010	16.588,40	16.588,40	0,00	0,00	16.588,40	
5.63900.001400	DI Jahrbacher Thomas	GRB.v.18.10.12						
		A8/4-19111/2010	7.912,88	7.912,88	0,00	0,00	7.912,88	
5.63900.001400	Eder Paula u. Ing.Siegbert u. Ilse Mate	GRB.v.18.10.12						
		A8/4-19111/2010	8.377,12	8.377,12	0,00	0,00	8.377,12	
5.63900.001400	Jänsch Friedrich u.Barbara	GRB.v.18.10.12						
		A8/4-19111/2010	13.184,88	13.184,88	0,00	0,00	13.184,88	
5.63900.001400	Gleichweit Katharina u.Josef	GRB.v.18.10.12						
		A8/4-19111/2010	9.142,20	9.142,20	0,00	0,00	9.142,20	
5.63900.001400	Riegler Josefina	GRB.v.18.10.12						
		A8/4-19111/2010	28.745,28	28.745,28	0,00	0,00	28.745,28	
5.63900.001400	Pichler-Riegler Eva Maria	GRB.v.18.10.12						
		A8/4-19111/2010	10.512,16	10.512,16	0,00	0,00	10.512,16	
5.63900.001400	Leh Karl, Christine u.Eva	GRB.v.18.10.12						
		A8/4-19111/2010	22.898,48	22.898,48	0,00	0,00	22.898,48	
5.63900.001400	DI Sinabell Helmut u.Irmgard	GRB.v.18.10.12						
		A8/4-19111/2010	6.835,26	6.835,26	0,00	0,00	6.835,26	
5.63900.001400	Rinnhofer Gertraud	GRB.v.18.10.12						
		A8/4-19111/2010	5.331,46	5.331,46	0,00	0,00	5.331,46	
5.63900.001400	Ing. Christoph Gerhard	GRB.v.18.10.12						
		A8/4-19111/2010	19.042,72	19.042,72	0,00	0,00	19.042,72	
5.63900.001400	DI Fischer Roul	GRB.v.18.10.12						

Fipos	Gläubiger	Art der Schuld Zahl	Ursprüngl. Gesamtschuld	Stand mit 1.1.2014	Veränderungen		Stand mit 31.12.2014	Anmerkung
					+	-		
E U R O								
	u.Riesemann	A8/4-19111/2010	12.366,01	12.366,01	0,00	0,00	12.366,01	
5.63900.001400	Rapposch Theresia	GRB.v.18.10.12						
	u. Richard	A8/4-19111/2010	368,88	368,88	0,00	0,00	368,88	
5.63900.001400	Habaschy Tarek	GRB.v.18.10.12						
		A8/4-19111/2010	911,76	911,76	0,00	0,00	911,76	
5.63900.001400	Dr. Friedl Rupert	GRB.v.18.10.12						
		A8/4-19111/2010	567.873,80	112.705,00	0,00	0,00	112.705,00	
5.63900.001400	DHP Immobilien	GRB.v.18.10.12						
	Leasing GmbH	A8/4-19111/2010	3.290,00	658,00	0,00	0,00	658,00	
5.63900.001400	Gerlitz Lorenz	GRB.v.18.10.12						
		A8/4-19111/2010	107.600,00	107.600,00	0,00	0,00	107.600,00	
5.63900.001400	BKS Immobilien-	GRB.v.18.10.12						
	Leasing GmbH	A8/4-19111/2010	57.912,00	57.912,00	0,00	0,00	57.912,00	
5.63900.001400	GBG	GRB.v.18.10.12						
		A8/4-19111/2010	3.294,80	3.294,80	0,00	0,00	3.294,80	
5.63900.001400	Wallner Hans	GRB.v.18.10.12						
		A8/4-19111/2010	58,56	58,56	0,00	0,00	58,56	
5.63900.001400	Wallner Hans	GRB.v.18.10.12						
	Wallner-Magagna G.	A8/4-19111/2010	283,04	283,04	0,00	0,00	283,04	
5.63900.001400	Mag.Filipic Hermann	GRB.v.18.10.12						
		A8/4-19111/2010	1.685,44	1.685,44	0,00	0,00	1.685,44	
5.63900.001400	Neuner Werner	GRB.v.18.10.12						
		A8/4-19111/2010	24.840,00	24.840,00	0,00	0,00	24.840,00	
5.63900.001400	Acoton Projektmanagement	GRB.v.18.10.12						
	& Bauträger GmbH.	A8/4-19111/2010	24.388,80	24.388,80	0,00	0,00	24.388,80	
5.63900.001400	WEG Artur Michl-G.21-27	GRB.v.18.10.12						
		A8/4-19111/2010	45.861,45	45.861,45	0,00	0,00	45.861,45	
5.63900.001400	Fössl Stefan	GRB.v.18.10.12						
	u.Michaela	A8/4-19111/2010	22.578,00	22.578,00	0,00	0,00	22.578,00	
5.63900.001400	Wagner Barbara	GRB.v.18.10.12						
		A8/4-19111/2010	31.323,00	31.323,00	0,00	0,00	31.323,00	
5.63900.001400	Gugg Elke u.Norbert	GRB.v.18.10.12						
		A8/4-19111/2010	5.088,00	5.088,00	0,00	0,00	5.088,00	
5.63900.001400	WEG Eichenweg	GRB.v.18.10.12						
		A8/4-19111/2010	25.416,00	25.416,00	0,00	0,00	25.416,00	
5.63900.001400	WEG Eichenweg	GRB.v.18.10.12						
		A8/4-19111/2010	43.004,63	43.004,63	0,00	0,00	43.004,63	
5.63900.001400	Hatzl Renate	GRB.v.18.10.12						
		A8/4-19111/2010	288.271,60	57.576,80	0,00	0,00	57.576,80	
5.63900.001400	Löschnigg Martha	GRB.v.18.10.12						
		A8/4-19111/2010	66.255,00	12.411,00	0,00	0,00	12.411,00	
5.63900.001400	GWS	SSB.v.23.11.12						
		A8/4-19111/2010	62.600,00	62.600,00	0,00	0,00	62.600,00	
5.65100.001500	Asset One	GRB.v.18.5.06						
		A8/4-21748/2003	199.716,55	4.502,99	0,00	0,00	4.502,99	

Fipos	Gläubiger	Art der Schuld Zahl	Ursprüngl. Gesamtschuld	Stand mit 1.1.2014	Veränderungen		Stand mit 31.12.2014	Anmerkung
					+	-		
E U R O								
5.81500.001100	Kesinovic Marijan	SSB.v.20.12.13 A8/4-31709/2012	254.420,00	254.420,00	0,00	254.420,00	0,00	
5.84000.001200	Weber-Legath Elfriede u.Johann	GRB.v.19.4.12 A8/4-27328/2007	1.588.079,00	2.005,00	0,00	0,00	2.005,00	
5.84000.001200	Tüchler Franz	GRB.v.19.4.12 A8/4-27328/2007	742.205,00	42.048,00	0,00	0,00	42.048,00	
5.84000.001200	Fink Gerhard u.Regina	GRB.v.19.4.12 A8/4-27328/2007	84.026,00	8.403,00	0,00	0,00	8.403,00	
5.84000.001200	Eigentümergeb. Konrad-Hopferwieser-G.11-15	GRB.v.19.4.12 A8/4-27328/2007	24.125,00	2.412,00	0,00	0,00	2.412,00	
5.84000.001200	Wallner Hans	GRB.v.10.5.12 A8/4-27328/2007	110.663,00	11.066,00	0,00	0,00	11.066,00	
5.84000.001200	Mag. Wasmayer Josef	GRB.v.5.7.12 A8/4-27328/2007	725.422,00	1.281,00	0,00	0,00		
5.84000.001200	Dr. Friedl Rupert	GRB.v.5.7.12 A8/4-27328/2007	610.032,00	55.156,00	0,00	1.281,00	0,00	Einsparung nach Abrechnung
5.84000.001200	Hütter Gottfried	GRB.v.5.7.12 A8/4-27328/2007	276.593,00	4.258,00	0,00	0,00	4.258,00	
5.84000.001200	ÖWGES	GRB.v.5.7.12 A8/4-27328/2007	2.357.830,00	6.622,00	0,00	0,00	6.622,00	
5.84000.001200	WEG Engelsdorferstr.47	GRB.v.5.7.12 A8/4-27328/2007	229.829,00	27.061,00	0,00	0,00	27.061,00	
5.84000.001200	Tiefengraber Waltraud	GRB.v.5.7.12 A8/4-27328/2007	917.591,00	58.845,00	0,00	0,00	58.845,00	
5.84000.001200	Dr.Rafael Erna	GRB.v.5.7.12 A8/4-27328/2007	122.381,00	10.707,00	0,00	0,00	10.707,00	
5.84000.001200	Lang Rosa	GRB.v.5.7.12 A8/4-27328/2007	6.709,00	409,00	0,00	0,00	409,00	
5.84000.001200	Müller Maria	GRB.v.5.7.12 A8/4-27328/2007	4.845,00	484,00	0,00	0,00	484,00	
5.84000.001200	Zach Daniel	GRB.v.5.7.12 A8/4-27328/2007	167.308,00	16.496,00	0,00	0,00	16.496,00	
5.84000.001200	Fam.Schwarzl Privatstiftung	GRB.v.5.7.12 A8/4-27328/2007	30.657,00	657,00	0,00	0,00	657,00	
5.84000.001200	Temmel Anna	GRB.v.20.9.12 A8/4-27328/2007	243.968,00	24.397,00	0,00	0,00	24.397,00	
5.84000.001200	Fa.Gillich Metall GmbH&Co.KG	GRB.v.20.9.12 A8/4-27328/2007	17.446,00	872,00	0,00	0,00	872,00	
5.84000.001200	Mörz Katharina	GRB.v.20.9.12 A8/4-27328/2007	53.480,00	5.348,00	0,00	0,00	5.348,00	
5.84000.001200	Koller Franz	GRB.v.20.9.12 A8/4-27328/2007	245.400,00	24.540,00	0,00	0,00	24.540,00	
5.84000.001200	Hierzer Johann u.Romana	GRB.v.20.9.12 A8/4-27328/2007	1.179.408,00	57.261,00	0,00	0,00	57.261,00	
5.84000.001200	Schönwetter Elisabeth	GRB.v.28.2.13						

Fipos	Gläubiger	Art der Schuld Zahl	Ursprüngl. Gesamtschuld	Stand mit 1.1.2014	Veränderungen		Stand mit 31.12.2014	Anmerkung
					+	-		
					E U R O			
5.84000.001200	Hönigl Klaus u.Juliana	A8/4-27328/2007 GRB.v.28.2.13	29.892,00	2.989,00	0,00	0,00	2.989,00	
5.84000.001200	Ring Andreas	A8/4-27328/2007 GRB.v.28.2.13	128.899,00	12.990,00	0,00	0,00	12.990,00	
5.84000.001200	Kern Erika u.Franz	A8/4-27328/2007 GRB.v.28.2.13	3.948,00	395,00	0,00	0,00	395,00	
5.84000.001200	Wallner Hans	A8/4-27328/2007 GRB.v.28.2.13	517.014,00	62.413,00	0,00	0,00	62.413,00	
5.84000.001200	Schawill Helene,Neubauer Friedrich, Larissegger Elisabeth	A8/4-27328/2007 GRB.v.25.4.13	231.706,00	23.171,00	0,00	0,00	23.171,00	
5.84000.001200	Kleinhappel Ingrid u.Sofie	A8/4-27328/2007 GRB.v.25.4.13	18.753,00	1.875,00	0,00	0,00	1.875,00	
5.84000.001200	Maier Johann	A8/4-27328/2007 GRB.v.25.4.13	324.229,00	32.423,00	0,00	0,00	32.423,00	
5.84000.001200	Maier-Haar Annemarie	A8/4-27328/2007 GRB.v.25.4.13	738.683,00	36.934,00	0,00	0,00	36.934,00	
5.84000.001200	Obendrauf Karlheinz	A8/4-27328/2007 GRB.v.25.4.13	6.513,00	326,00	0,00	0,00	326,00	
5.84000.001200	Röm.-kath.Stadtpfarrkirche Liebenau	A8/4-27328/2007 GRB.v.25.4.13	4.290,00	429,00	0,00	0,00	429,00	
5.84000.001200	Geiger Andreas	A8/4-27328/2007 GRB.v.4.7.13	58.705,00	5.870,00	0,00	0,00	5.870,00	
5.84000.001200	Felgitscher Christiana	A8/4-27328/2007 GRB.v.4.7.13	2.338,00	234,00	0,00	0,00	234,00	
5.84000.001200	Hütter Gerhard, Theresia u. Wolfgang	A8/4-27328/2007 GRB.v.4.7.13	45.591,00	4.559,00	0,00	0,00	4.559,00	
5.84000.001200	Majcen Margareta	A8/4-27328/2007 GRB.v.4.7.13	7.181,00	718,00	0,00	0,00	718,00	
5.84000.001200	Mayer Josef	A8/4-27328/2007 GRB.v.4.7.13	50.757,00	850,00	0,00	0,00	850,00	
5.84000.001200	Mayer Hans	A8/4-27328/2007 GRB.v.4.7.13	65.800,00	65.800,00	0,00	0,00	65.800,00	
		A8/4-27328/2007	5.010,00	5.010,00	0,00	0,00	5.010,00	
	Zwischensumme:			3.001.095,77	604.072,50	892.299,00	2.712.869,27	
	Summe der Leasingverpflichtungen *			14.356.806,59	0,00	4.248.730,55	10.108.076,04	
	Gesamtsumme:			17.357.902,36	604.072,50	5.141.029,55	12.820.945,31	

* Lt. Vereinbarung mit dem STRH keine eigene Beilage mehr notwendig!

Nachweis der am Ende des Finanzjahres offenen Bestellungen

Finanzposition	AOB	DKL	Bestellung	Beschreibung 2	Beschreibung 3
1.00000.400200	MDPA	MD060	941,29	GERINGWERTIGE WIRTSCHAFTSGÜTER D.ANLAGEVERMÖGENS	
1.00000.456200	MDPA	MD060	963,55	SCHREIB-,ZEICHEN- UND SONSTIGE BÜROMITTEL	
1.00000.614006	MDPA	MD060	296,30	INSTANDH. VON GEBÄUDEN	GBG
1.00000.618200	MDPA	MD060	197,82	INSTANDH. VON SONSTIGEN ANLAGEN	
1.00000.700100	MDPA	MD002	372,00	MIETZINSE	BEZIRKS- UND STADTTEILVERSAMMLUNGEN
1.00000.728017	MDPA	MD060	194,00	ENTGELTE FÜR SONSTIGE LEISTUNGEN	ITG
1.00000.728107	MD00	ITGIV	600,00	ENTGELTE FÜR SONSTIGE LEISTUNGEN	ITG
1.01000.614006	MD00	GMD00	10.000,00	INSTANDH. VON GEBÄUDEN	GBG
1.01000.618006	MD00	GMD00	17.100,00	INSTANDH. VON SONSTIGEN ANLAGEN	GBG
1.01000.728107	MD00	ITGIV	133.041,49	ENTGELTE FÜR SONSTIGE LEISTUNGEN	ITG
1.01000.728400	MD00	GMD00	3.762,00	ENTGELTE FÜR SONSTIGE LEISTUNGEN	
1.01010.457000	MDPA	GMDP0	790,00	DRUCKWERKE	
1.01010.723100	MDPA	MD002	2.160,00	AMTSPAUSCHALIEN UND REPRÄSENTATIONSAUSGABEN	STÄDTETAG 2014
1.01010.728100	MDPA	MD002	25.423,20	ENTGELTE FÜR SONSTIGE LEISTUNGEN	STÄDTETAG 2014
1.01010.728107	MD00	ITGIV	1.807,20	ENTGELTE FÜR SONSTIGE LEISTUNGEN	ITG
1.01010.728600	MDPA	MD002	1.210,83	ENTGELTE FÜR SONSTIGE LEISTUNGEN	ÜBERSETZUNGEN
1.01040.042000	MD00	GMD02	922,09	AMTSAUSSTATTUNG	
1.01040.614006	MD00	GMD02	1.030,56	INSTANDH. VON GEBÄUDEN	GBG
1.01040.728000	MD00	GMD02	132,05	ENTGELTE FÜR SONSTIGE LEISTUNGEN	
1.01050.457000	MD00	GMD00	157,06	DRUCKWERKE	
1.01050.700200	MD00	GMD00	669,75	MIETZINSE	
1.01050.723000	MD00	GMD00	4.296,92	AMTSPAUSCHALIEN UND REPRÄSENTATIONSAUSGABEN	
1.01050.728200	MD00	GMD00	189,97	ENTGELTE FÜR SONSTIGE LEISTUNGEN	
1.01050.728400	MD00	GMD00	21.939,30	ENTGELTE FÜR SONSTIGE LEISTUNGEN	
1.01060.728107	MD00	ITGIV	960,00	ENTGELTE FÜR SONSTIGE LEISTUNGEN	ITG
1.01060.728310	MDPA	GMDP0	85,50	ENTGELTE FÜR SONSTIGE LEISTUNGEN	SCHULUNGEN
1.01060.728400	MDPA	MD002	715,92	ENTGELTE FÜR SONSTIGE LEISTUNGEN	BGM
1.01100.400000	0100	G0010	26,01	GERINGWERTIGE WIRTSCHAFTSGÜTER D.ANLAGEVERMÖGENS	
1.01100.456000	0100	G0010	522,66	SCHREIB-,ZEICHEN- UND SONSTIGE BÜROMITTEL	

Nachweis der am Ende des Finanzjahres offenen Bestellungen

Finanzposition	AOB	DKL	Bestellung	Beschreibung 2	Beschreibung 3
1.01100.456990	0100	G0010	182,11	SCHREIB-,ZEICHEN- UND SONSTIGE BÜROMITTEL	
1.01100.459000	0100	G0010	5,60	SONSTIGE VERBRAUCHSGÜTER	
1.01100.728000	MD00	ITGIV	22.400,00	ENTGELTE FÜR SONSTIGE LEISTUNGEN	
1.01100.728107	MD00	ITGIV	27.476,40	ENTGELTE FÜR SONSTIGE LEISTUNGEN	ITG
1.01100.729000	0100	G0010	2.419,20	SONSTIGE AUSGABEN	
1.01500.728200	BD00	GBD00	3.280,25	ENTGELTE FÜR SONSTIGE LEISTUNGEN	
1.01510.400000	MD00	GMD01	168,71	GERINGWERTIGE WIRTSCHAFTSGÜTER D.ANLAGEVERMÖGENS	
1.01510.403200	MD00	GMD01	200,00	HANDELSWAREN	INFORMATIONSBROSCHÜRE BIG
1.01510.630100	MD00	GMD01	7.108,93	POSTDIENSTE	
1.01510.728400	MD00	GMD01	16.854,55	ENTGELTE FÜR SONSTIGE LEISTUNGEN	RESSORTÜBERGREIFENDE ÖFFENTLICHKEITSARBEIT
1.01510.728700	MD00	GMD01	882,28	ENTGELTE FÜR SONSTIGE LEISTUNGEN	INTERNET
1.01800.728207	KF00	GKFA0	4.476,00	ENTGELTE FÜR SONSTIGE LEISTUNGEN	ITG
1.01900.728200	BG00	BG159	168,00	ENTGELTE FÜR SONSTIGE LEISTUNGEN	
1.02000.457000	MDPA	GMDP0	56,16	DRUCKWERKE	
1.02100.728107	MDPA	GMDP0	187,50	ENTGELTE FÜR SONSTIGE LEISTUNGEN	
1.02100.728300	MDPA	GMDP0	1.550,00	ENTGELTE FÜR SONSTIGE LEISTUNGEN	PROJEKT LQI
1.02200.400100	0200	G0020	488,86	GERINGWERTIGE WIRTSCHAFTSGÜTER D.ANLAGEVERMÖGENS	DIENSTKLEIDER
1.02200.459100	0200	G0020	1.215,50	SONSTIGE VERBRAUCHSGÜTER	
1.02200.700100	0200	G0020	425,50	MIETZINSE	KOPIERER
1.02200.728300	0200	G0020	18,50	ENTGELTE FÜR SONSTIGE LEISTUNGEN	
1.02200.728310	0200	G0020	1.113,00	ENTGELTE FÜR SONSTIGE LEISTUNGEN	SCHULUNGEN
1.02400.728207	MD00	ITGIV	12.000,00	ENTGELTE FÜR SONSTIGE LEISTUNGEN	ITG
1.02500.042000	0200	G0020	1.537,19	AMTSAUSSTATTUNG	
1.02500.400000	0200	G0020	2.939,25	GERINGWERTIGE WIRTSCHAFTSGÜTER D.ANLAGEVERMÖGENS	
1.02500.728107	0200	G0020	187,50	ENTGELTE FÜR SONSTIGE LEISTUNGEN	ITG
1.03000.728107	BD00	GBD00	317,00	ENTGELTE FÜR SONSTIGE LEISTUNGEN	ITG
1.03010.400000	1700	G0170	724,27	GERINGWERTIGE WIRTSCHAFTSGÜTER D.ANLAGEVERMÖGENS	
1.03010.457000	1700	G0170	226,09	DRUCKWERKE	
1.03010.728000	1700	G0170	360,00	ENTGELTE FÜR SONSTIGE LEISTUNGEN	

Nachweis der am Ende des Finanzjahres offenen Bestellungen

Finanzposition	AOB	DKL	Bestellung	Beschreibung 2	Beschreibung 3
1.03010.728207	MD00	ITGIV	99.620,01	ENTGELTE FÜR SONSTIGE LEISTUNGEN	ITG
1.03010.728410	1700	G0170	390,00	ENTGELTE FÜR SONSTIGE LEISTUNGEN	EINSCHALTUNGEN
1.03110.042000	1008	G0108	429,00	AMTSAUSSTATTUNG	
1.03110.400000	1008	G0108	23,88	GERINGWERTIGE WIRTSCHAFTSGÜTER D.ANLAGEVERMÖGENS	
1.03110.618600	1008	G0108	500,00	INSTANDH. VON SONSTIGEN ANLAGEN	FAHRRADSTATION
1.03110.728107	1008	G0108	198,00	ENTGELTE FÜR SONSTIGE LEISTUNGEN	ITG
1.03110.728200	1008	G0108	1.279,58	ENTGELTE FÜR SONSTIGE LEISTUNGEN	VERKEHRSKONZEPTE
1.03200.452000	1006	G1060	256,62	TREIBSTOFFE	WB
1.03200.456000	1006	G1060	234,82	SCHREIB-,ZEICHEN- UND SONSTIGE BÜROMITTEL	
1.03200.728107	MD00	ITGIV	13.068,60	ENTGELTE FÜR SONSTIGE LEISTUNGEN	
1.03200.728200	1006	G1060	2.695,00	ENTGELTE FÜR SONSTIGE LEISTUNGEN	
1.03300.457000	BD00	GBD00	50,04	DRUCKWERKE	
1.03400.400000	1001	G0101	408,24	GERINGWERTIGE WIRTSCHAFTSGÜTER D.ANLAGEVERMÖGENS	
1.03400.420000	1001	G0101	684,00	PFLANZLICHE ROHSTOFFE	
1.03400.452000	1001	G0101	5.351,58	TREIBSTOFFE	
1.03400.560000	1001	G0101	559,10	REISEGEBÜHREN	
1.03400.614006	1001	G0101	2.624,00	INSTANDH. VON GEBÄUDEN	GBG
1.03400.617000	1001	G0101	297,60	INSTANDH. VON FAHRZEUGEN	
1.03400.700200	1001	G0101	720,00	MIETZINSE	
1.03400.728000	1001	G0101	27.098,30	ENTGELTE FÜR SONSTIGE LEISTUNGEN	
1.03400.728107	MD00	ITGIV	640,00	ENTGELTE FÜR SONSTIGE LEISTUNGEN	
1.03400.728600	1001	G0101	1.597,95	ENTGELTE FÜR SONSTIGE LEISTUNGEN	VERSCHROTTUNGSKOSTEN
1.05000.457000	1700	G0171	247,52	DRUCKWERKE	
1.09900.400100	MD00	ITGIV	223,97	GERINGWERTIGE WIRTSCHAFTSGÜTER D.ANLAGEVERMÖGENS	
1.09900.400200	PV00	G0PV0	223,97	GERINGWERTIGE WIRTSCHAFTSGÜTER D.ANLAGEVERMÖGENS	
1.09900.456100	PV00	G0PV0	623,33	SCHREIB-,ZEICHEN- UND SONSTIGE BÜROMITTEL	
1.09900.459100	PV00	G0PV0	15,00	SONSTIGE VERBRAUCHSGÜTER	
1.09900.728026	0804	GBGIV	112,27	ENTGELTE FÜR SONSTIGE LEISTUNGEN	GBG
1.09900.728107	MD00	ITGIV	5.400,00	ENTGELTE FÜR SONSTIGE LEISTUNGEN	ITG

Nachweis der am Ende des Finanzjahres offenen Bestellungen

Finanzposition	AOB	DKL	Bestellung	Beschreibung 2	Beschreibung 3
1.11900.400000	MD00	GOW00	348,60	GERINGWERTIGE WIRTSCHAFTSGÜTER D.ANLAGEVERMÖGENS	
1.11900.728000	MD00	GOW00	2.948,00	ENTGELTE FÜR SONSTIGE LEISTUNGEN	
1.11900.728107	MD00	ITGIV	1.140,00	ENTGELTE FÜR SONSTIGE LEISTUNGEN	ITG
1.11900.728300	MD00	GOW00	11.031,30	ENTGELTE FÜR SONSTIGE LEISTUNGEN	RATHAUSWACHE
1.11900.728400	MD00	GOW00	105.600,00	ENTGELTE FÜR SONSTIGE LEISTUNGEN	
1.13020.728207	MD00	ITGIV	22.068,60	ENTGELTE FÜR SONSTIGE LEISTUNGEN	ITG
1.16200.042100	FW00	GOFW0	9.988,86	AMTSAUSSTATTUNG	
1.16200.400100	FW00	GOFW0	42.107,17	GERINGWERTIGE WIRTSCHAFTSGÜTER D.ANLAGEVERMÖGENS	DIENSTKLEIDER
1.16200.400200	FW00	GOFW0	5.198,19	GERINGWERTIGE WIRTSCHAFTSGÜTER D.ANLAGEVERMÖGENS	
1.16200.402000	FW00	GOFW0	1.313,91	MATERIALIEN F.INNERBETRIEBLICHE LEISTUNGEN	
1.16200.403000	FW00	GOFW0	1.872,99	HANDELSWAREN	
1.16200.428000	FW00	GOFW0	749,86	FERTIG BEZOGENE TEILE	
1.16200.454100	FW00	GOFW0	162,29	REINIGUNGSMITTEL	
1.16200.457000	FW00	GOFW0	2.952,00	DRUCKWERKE	
1.16200.459100	FW00	GOFW0	201,60	SONSTIGE VERBRAUCHSGÜTER	
1.16200.614200	FW00	GOFW0	657,82	INSTANDH. VON GEBÄUDEN	
1.16200.617000	FW00	GOFW0	1.516,80	INSTANDH. VON FAHRZEUGEN	
1.16200.618100	FW00	GOFW0	822,24	INSTANDH. VON SONSTIGEN ANLAGEN	
1.16200.619000	FW00	GOFW0	2.948,52	INSTANDH. VON SONDERANLAGEN	
1.16200.620000	FW00	GOFW0	3.240,00	PERSONEN- UND GÜTERTRANSPORTE	
1.16200.642000	FW00	GOFW0	10.543,20	BERATUNGSKOSTEN	
1.16200.700100	FW00	GOFW0	274,79	MIETZINSE	
1.16200.728107	FW00	GOFW0	5.480,00	ENTGELTE FÜR SONSTIGE LEISTUNGEN	ITG
1.16200.728200	FW00	GOFW0	7.409,04	ENTGELTE FÜR SONSTIGE LEISTUNGEN	
1.16200.728310	FW00	GOFW0	12.209,83	ENTGELTE FÜR SONSTIGE LEISTUNGEN	SCHULUNGEN
1.16200.728320	FW00	GOFW0	2.352,55	ENTGELTE FÜR SONSTIGE LEISTUNGEN	WÄSCHEREI
1.20000.042010	BILD	GSSA0	419,00	AMTSAUSSTATTUNG	
1.20200.700100	1300	G0130	5,77	MIETZINSE	KOPIERER
1.21100.042010	BILD	GSSA0	44.851,18	AMTSAUSSTATTUNG	

Nachweis der am Ende des Finanzjahres offenen Bestellungen

Finanzposition	AOB	DKL	Bestellung	Beschreibung 2	Beschreibung 3
1.21100.400010	BILD	GSSA0	11.250,37	GERINGWERTIGE WIRTSCHAFTSGÜTER D.ANLAGEVERMÖGENS	
1.21100.428000	BILD	GSSA0	484,80	FERTIG BEZOGENE TEILE	
1.21200.042010	BILD	GSSA0	15.777,91	AMTSAUSSTATTUNG	
1.21200.400010	BILD	GSSA0	38.238,92	GERINGWERTIGE WIRTSCHAFTSGÜTER D.ANLAGEVERMÖGENS	
1.21300.042010	BILD	GSSA0	2.134,20	AMTSAUSSTATTUNG	
1.24000.458000	BILD	06001	2.695,91	MITTEL ZUR ÄRZTL. BETREUUNG UND GESUNDHEITSVORSORG	
1.24000.728010	BILD	06001	533,04	ENTGELTE FÜR SONSTIGE LEISTUNGEN	SUPERVISIONEN UND SCHULUNGEN
1.24000.728420	BILD	06050	420,00	ENTGELTE FÜR SONSTIGE LEISTUNGEN	
1.24010.728010	BILD	06001	742,00	ENTGELTE FÜR SONSTIGE LEISTUNGEN	SUPERVISIONEN UND SCHULUNGEN
1.25000.728010	BILD	06001	222,00	ENTGELTE FÜR SONSTIGE LEISTUNGEN	SUPERVISIONEN UND SCHULUNGEN
1.27300.043000	1600	G0161	22.249,74	BETRIEBSAUSSTATTUNG	
1.27300.400000	1600	G0161	209,00	GERINGWERTIGE WIRTSCHAFTSGÜTER D.ANLAGEVERMÖGENS	
1.27300.403000	1600	G0161	2.260,00	HANDELSWAREN	
1.27300.452000	1600	G0161	2.116,83	TREIBSTOFFE	BÜCHERBUS
1.27300.614006	1600	G0161	290,00	INSTANDH. VON GEBÄUDEN	GBG
1.27300.700100	1600	G0161	1.450,00	MIETZINSE	
1.27300.723000	1600	G0161	238,00	AMTSPAUSCHALIEN UND REPRÄSENTATIONSAUSGABEN	
1.27300.728207	1600	G0161	2.754,27	ENTGELTE FÜR SONSTIGE LEISTUNGEN	ITG
1.27300.728400	1600	G0161	570,00	ENTGELTE FÜR SONSTIGE LEISTUNGEN	
1.28900.728200	1600	16108	23.160,00	ENTGELTE FÜR SONSTIGE LEISTUNGEN	
1.30000.042300	1600	G0160	2.135,45	AMTSAUSSTATTUNG	
1.30000.400200	1600	G0160	505,20	GERINGWERTIGE WIRTSCHAFTSGÜTER D.ANLAGEVERMÖGENS	
1.30000.403000	1600	G0160	1.196,46	HANDELSWAREN	
1.30000.728006	1600	G0160	235,20	ENTGELTE FÜR SONSTIGE LEISTUNGEN	GBG
1.30000.728007	1600	IT160	18.165,00	ENTGELTE FÜR SONSTIGE LEISTUNGEN	ITG
1.30000.728900	1600	G0160	14.806,00	ENTGELTE FÜR SONSTIGE LEISTUNGEN	KEK
1.36200.619000	1600	G0160	1.002,20	INSTANDH. VON SONDERANLAGEN	
1.36200.620008	1600	G0160	3.250,00	PERSONEN- UND GÜTERTRANSPORTE	HOLDING
1.36200.700100	1600	G0160	625,68	MIETZINSE	

Nachweis der am Ende des Finanzjahres offenen Bestellungen

Finanzposition	AOB	DKL	Bestellung	Beschreibung 2	Beschreibung 3
1.36200.728200	1600	G0160	335,00	ENTGELTE FÜR SONSTIGE LEISTUNGEN	
1.40000.403000	0500	G0050	1.470,00	HANDELSWAREN	
1.40000.728340	0500	G0050	190,00	ENTGELTE FÜR SONSTIGE LEISTUNGEN	
1.40100.728207	MD00	ITGIV	1.800,00	ENTGELTE FÜR SONSTIGE LEISTUNGEN	ITG
1.42010.728500	0500	05007	7.372,27	ENTGELTE FÜR SONSTIGE LEISTUNGEN	GROBREINIGUNG
1.42010.728800	0500	05007	1.194,49	ENTGELTE FÜR SONSTIGE LEISTUNGEN	
1.42910.457307	0500	05009	1.725,00	DRUCKWERKE	ITG
1.42910.620700	0500	05009	1.315,66	PERSONEN- UND GÜTERTRANSPORTE	SENIORENWOHNHEIME
1.42910.728530	0500	05009	583,30	ENTGELTE FÜR SONSTIGE LEISTUNGEN	PROJEKT
1.42910.728540	0500	05009	13.159,09	ENTGELTE FÜR SONSTIGE LEISTUNGEN	
1.42910.728600	0500	05009	256,25	ENTGELTE FÜR SONSTIGE LEISTUNGEN	
1.43900.043400	0600	06044	1.873,66	BETRIEBSAUSSTATTUNG	SOZIALRAUM 4
1.43900.400000	0600	06052	154,37	GERINGWERTIGE WIRTSCHAFTSGÜTER D.ANLAGEVERMÖGENS	FAMILIENBERATUNG
1.43900.400400	0600	06044	263,81	GERINGWERTIGE WIRTSCHAFTSGÜTER D.ANLAGEVERMÖGENS	SOZIALRAUM 4
1.43900.458200	0600	06042	93,37	MITTEL ZUR ÄRZTL. BETREUUNG UND GESUNDHEITSVORSORG	SOZIALRAUM 2
1.43900.620200	0600	06052	6.634,47	PERSONEN- UND GÜTERTRANSPORTE	ÜBERSTELLUNGEN
1.43900.642000	0600	06052	3.000,00	BERATUNGSKOSTEN	
1.43900.728200	0600	06052	67.428,00	ENTGELTE FÜR SONSTIGE LEISTUNGEN	
1.43900.728410	0600	06041	888,00	ENTGELTE FÜR SONSTIGE LEISTUNGEN	SR1
1.43900.728420	0600	06042	948,80	ENTGELTE FÜR SONSTIGE LEISTUNGEN	SR2
1.43900.728440	0600	06044	950,00	ENTGELTE FÜR SONSTIGE LEISTUNGEN	SR4
1.43900.728880	0600	06052	652,50	ENTGELTE FÜR SONSTIGE LEISTUNGEN	FREIE DIENSTVERTRÄGE - DSA
1.43940.400000	0600	06008	449,19	GERINGWERTIGE WIRTSCHAFTSGÜTER D.ANLAGEVERMÖGENS	
1.43940.728010	0600	06008	400,00	ENTGELTE FÜR SONSTIGE LEISTUNGEN	SUPERVISIONEN UND SCHULUNGEN
1.48000.400000	2100	G0210	2.674,40	GERINGWERTIGE WIRTSCHAFTSGÜTER D.ANLAGEVERMÖGENS	
1.48000.620000	2100	G0210	388,00	PERSONEN- UND GÜTERTRANSPORTE	
1.48000.728310	2100	G0210	828,00	ENTGELTE FÜR SONSTIGE LEISTUNGEN	SCHULUNGEN
1.48010.728310	2100	G0210	10.080,00	ENTGELTE FÜR SONSTIGE LEISTUNGEN	SCHULUNGEN
1.50100.403000	2300	G0230	228,00	HANDELSWAREN	

Nachweis der am Ende des Finanzjahres offenen Bestellungen

Finanzposition	AOB	DKL	Bestellung	Beschreibung 2	Beschreibung 3
1.50100.560000	2300	G0230	972,10	REISEGEBÜHREN	
1.50100.600100	2300	G0230	432,00	STROM	
1.50100.723100	2300	G0230	692,58	AMTSPAUSCHALIEN UND REPRÄSENTATIONSAUSGABEN	
1.50100.728007	2300	IT023	187,50	ENTGELTE FÜR SONSTIGE LEISTUNGEN	ITG
1.50100.728200	2300	G0230	258,70	ENTGELTE FÜR SONSTIGE LEISTUNGEN	
1.51200.700100	0700	G0070	1.246,01	MIETZINSE	
1.51200.728880	0700	G0070	756,00	ENTGELTE FÜR SONSTIGE LEISTUNGEN	FREIE DIENSTVERTRÄGE
1.52200.728000	2300	23003	43.411,87	ENTGELTE FÜR SONSTIGE LEISTUNGEN	
1.52300.042100	2300	G0230	13.143,60	AMTSAUSSTATTUNG	
1.52700.403100	2300	G0230	1.721,20	HANDELSWAREN	
1.52700.728000	2300	G0230	897,20	ENTGELTE FÜR SONSTIGE LEISTUNGEN	ELEKTROALTGERÄTEKOORDINIERUNGSTELLE
1.52700.728200	2300	G0230	27.191,14	ENTGELTE FÜR SONSTIGE LEISTUNGEN	
1.52900.403300	2300	23002	182,63	HANDELSWAREN	ÖKOPROFIT
1.52900.428100	2300	23002	6,67	FERTIG BEZOGENE TEILE	ÖKOPROFIT
1.52900.620200	2300	23002	132,92	PERSONEN- UND GÜTERTRANSPORTE	ÖKOPROFIT
1.52900.723200	2300	23002	4.412,00	AMTSPAUSCHALIEN UND REPRÄSENTATIONSAUSGABEN	ÖKOPROFIT
1.52900.723300	2300	G0230	249,48	AMTSPAUSCHALIEN UND REPRÄSENTATIONSAUSGABEN	ÖKOSTADT
1.52900.728400	2300	G0230	8.002,80	ENTGELTE FÜR SONSTIGE LEISTUNGEN	ÖKOSTADT
1.52900.728500	2300	23002	6.538,67	ENTGELTE FÜR SONSTIGE LEISTUNGEN	ÖKOPROFIT
1.64000.619000	1001	G0101	89.556,63	INSTANDH. VON SONDERANLAGEN	
1.64000.631100	1001	G0101	600,00	TELEKOMMUNIKATIONSDIENSTE	
1.64000.728200	1001	G0101	13.973,04	ENTGELTE FÜR SONSTIGE LEISTUNGEN	
1.64000.728207	1001	G0101	6.508,00	ENTGELTE FÜR SONSTIGE LEISTUNGEN	ITG
1.64900.728800	1001	G0081	540,00	ENTGELTE FÜR SONSTIGE LEISTUNGEN	EINSCHALTUNGEN
1.69000.728007	MDPA	PA010	720,00	ENTGELTE FÜR SONSTIGE LEISTUNGEN	ITG
1.70000.042000	1500	G0150	518,00	AMTSAUSSTATTUNG	
1.70000.400000	1500	G0150	224,60	GERINGWERTIGE WIRTSCHAFTSGÜTER D.ANLAGEVERMÖGENS	
1.70000.560000	1500	G0150	4,30	REISEGEBÜHREN	
1.70000.728900	1500	G0150	52.015,14	ENTGELTE FÜR SONSTIGE LEISTUNGEN	

Nachweis der am Ende des Finanzjahres offenen Bestellungen

Finanzposition	AOB	DKL	Bestellung	Beschreibung 2	Beschreibung 3
1.81500.452000	1005	G1050	228,58	TREIBSTOFFE	WB
1.81500.457200	1005	G1050	177,67	DRUCKWERKE	
1.81500.620000	1005	G1050	1.587,60	PERSONEN- UND GÜTERTRANSPORTE	
1.81500.728500	1005	G1050	9.900,00	ENTGELTE FÜR SONSTIGE LEISTUNGEN	
1.84000.000000	0804	G0840	10.990,00	BEBAUTE GRUNDSTÜCKE	LEIBRENTEN
1.84000.042000	0804	G0840	1.358,26	AMTSAUSSTATTUNG	
1.84000.400000	0804	G0840	254,25	GERINGWERTIGE WIRTSCHAFTSGÜTER D.ANLAGEVERMÖGENS	
1.84000.610008	0804	G0840	3.400,00	INSTANDH. VON GRUND UND BODEN	HOLDING
1.84000.640000	0804	G0840	4.103,55	RECHTSKOSTEN	
1.84000.642100	0804	G0840	4.350,50	BERATUNGSKOSTEN	
1.84000.728100	0804	G0840	1.461,99	ENTGELTE FÜR SONSTIGE LEISTUNGEN	
1.89900.400200	0500	05013	390,83	GERINGWERTIGE WIRTSCHAFTSGÜTER D.ANLAGEVERMÖGENS	
1.89900.454100	0500	05013	450,00	REINIGUNGSMITTEL	
1.89900.618100	0500	05013	1.188,43	INSTANDH. VON SONSTIGEN ANLAGEN	
1.90000.642000	0800	G0080	54.119,95	BERATUNGSKOSTEN	
1.90000.728200	0800	G0080	13.694,00	ENTGELTE FÜR SONSTIGE LEISTUNGEN	
1.90000.728400	0800	G0080	226,00	ENTGELTE FÜR SONSTIGE LEISTUNGEN	SCHULUNGEN
1.90010.728107	0803	G0830	2.836,80	ENTGELTE FÜR SONSTIGE LEISTUNGEN	ITG
1.90010.728207	MD00	ITGIV	38.495,44	ENTGELTE FÜR SONSTIGE LEISTUNGEN	
1.90010.728300	0803	G0830	828,80	ENTGELTE FÜR SONSTIGE LEISTUNGEN	SCHULUNGEN
1.90020.042000	0802	G0820	4.218,00	AMTSAUSSTATTUNG	
1.90020.400000	0802	G0820	364,80	GERINGWERTIGE WIRTSCHAFTSGÜTER D.ANLAGEVERMÖGENS	
1.90020.614000	0802	G0820	684,00	INSTANDH. VON GEBÄUDEN	
1.90020.728107	MD00	ITGIV	62.527,68	ENTGELTE FÜR SONSTIGE LEISTUNGEN	
5.01500.728100	BD00	BD080	15.101,00	ENTGELTE FÜR SONSTIGE LEISTUNGEN	LEITLINIEN
5.01500.728107	BD00	BD080	14.280,00	ENTGELTE FÜR SONSTIGE LEISTUNGEN	LEITLINIEN
5.02900.010000	0804	08051	53.882,82	GEBÄUDE	AMTSHAUS BEHINDERTENMASSNAHMEN
5.03000.640000	BD00	BD031	2.822,83	RECHTSKOSTEN	
5.03000.642000	BD00	BD031	675,00	BERATUNGSKOSTEN	

Nachweis der am Ende des Finanzjahres offenen Bestellungen

Finanzposition	AOB	DKL	Bestellung	Beschreibung 2	Beschreibung 3
5.03000.728000	BD00	BD057	23.856,00	ENTGELTE FÜR SONSTIGE LEISTUNGEN	SMARTSET
5.03000.728230	BD00	BD031	52.219,04	ENTGELTE FÜR SONSTIGE LEISTUNGEN	GUTACHTER + WETTBEWERBE
5.03000.728300	BD00	BD310	7.200,00	ENTGELTE FÜR SONSTIGE LEISTUNGEN	FACHBEIRAT
5.03100.728100	1400	14500	18.051,54	ENTGELTE FÜR SONSTIGE LEISTUNGEN	
5.03100.728200	1400	14500	111.896,01	ENTGELTE FÜR SONSTIGE LEISTUNGEN	
5.16200.040400	FW00		143.280,00	FAHRZEUGE	
5.16200.040500	FW00		726.164,04	FAHRZEUGE	HLF
5.21200.042200	BILD	SS051	526,80	AMTSAUSSTATTUNG	
5.24000.614500	0600	06004	188.000,00	INSTANDH. VON GEBÄUDEN	
5.24010.614500	0600	06004	60.000,00	INSTANDH. VON GEBÄUDEN	
5.25000.614500	0600	06004	35.000,00	INSTANDH. VON GEBÄUDEN	
5.30000.042000	1600	16300	182.924,84	AMTSAUSSTATTUNG	
5.36300.403020	BD00	BD031	4.000,00	HANDELSWAREN	WELTKULTURERBE
5.36300.403040	BD00	10010	1.884,00	HANDELSWAREN	VORBEREITUNG EU-PROGRAMME
5.36300.403410	BD00	BD401	3.180,00	HANDELSWAREN	EU-PROJEKT RURBANCE
5.36300.723400	BD00	BD555	1.765,78	AMTSPAUSCHALIEN UND REPRÄSENTATIONSAUSGABEN	SMART CITIES
5.36300.728400	BD00	BD555	55.478,42	ENTGELTE FÜR SONSTIGE LEISTUNGEN	SMART CITIES
5.36300.728410	BD00	BD401	18.554,64	ENTGELTE FÜR SONSTIGE LEISTUNGEN	EU-PROJEKT RURBANCE
5.36300.728420	BD00	BD402	4.488,00	ENTGELTE FÜR SONSTIGE LEISTUNGEN	EU-PROJEKT CITY REGIONS
5.36300.728600	BD00	BD013	1.080,00	ENTGELTE FÜR SONSTIGE LEISTUNGEN	CIVITAS CATALIST
5.61100.002120	1008	10809	4.930,86	STRASSENBAUTEN	FUSSGÄNGERVERKEHR
5.61100.728000	1008	10803	45.794,64	ENTGELTE FÜR SONSTIGE LEISTUNGEN	KLEINMASSNAHMEN
5.61200.001410	BD00	BD041	10.197,30	UNBEBAUTE GRUNDSTÜCKE	NVK HAUTPBAHNHOF
5.61200.001550	BD00	BD055	2.300,76	UNBEBAUTE GRUNDSTÜCKE	VERLÄNGERUNG LINIE7
5.61200.002000	BD00	BD556	140.727,17	STRASSENBAUTEN	MARTINHOFSTRASSE
5.61200.002020	BD00	BD008	9.635,10	STRASSENBAUTEN	HUMMELKASERNE
5.61200.002080	1008	10806	43.105,55	STRASSENBAUTEN	RADWEGEPROGRAMM 14-16
5.61200.002120	1008	10809	5.199,45	STRASSENBAUTEN	FUSSGÄNGERVERKEHR
5.61200.002220	BD00	BD222	6.176,76	STRASSENBAUTEN	MESSEQUARTIER-INFRASTRUKTURAUSBAU

Nachweis der am Ende des Finanzjahres offenen Bestellungen

Finanzposition	AOB	DKL	Bestellung	Beschreibung 2	Beschreibung 3
5.61200.002228	BD00	BD222	2.000,82	STRASSENBAUTEN	MESSEQUARTIER-INFRASTRUKTURAUSBAU
5.61200.002230	BD00	BD557	34.528,61	STRASSENBAUTEN	OSTBAHNHOUSE
5.61200.002300	BD00	BD070	260.666,05	STRASSENBAUTEN	STYRIA HEADQUARTER
5.61200.002380	1008	10803	39.011,01	STRASSENBAUTEN	KLEINMASSNAHMEN
5.61200.002410	BD00	BD041	2.910,75	STRASSENBAUTEN	NVK HAUTPBABNHOF
5.61200.002500	BD00	BD032	146.695,22	STRASSENBAUTEN	SCHÖNBRUNNGASSE
5.61200.002620	BD00	BD002	6.001,19	STRASSENBAUTEN	ANNENSTRASSE
5.61200.002750	1008	BD035	144.035,21	STRASSENBAUTEN	RADWEGE
5.61200.050380	1008	10803	3.120,00	SONDERANLAGEN	KLEINMASSNAHMEN
5.61200.403380	1008	10803	507,00	HANDELSWAREN	KLEINMASSNAHMEN
5.61200.618500	1008	BD035	299,20	INSTANDH. VON SONSTIGEN ANLAGEN	RADWEGE
5.61200.619620	BD00	BD002	11.315,30	INSTANDH. VON SONDERANLAGEN	ANNENSTRASSE
5.61200.640010	BD00	BD006	12.600,00	RECHTSKOSTEN	KLEINMASSNAHMEN
5.61200.640350	1008	BD045	18.900,00	RECHTSKOSTEN	REININGHAUS
5.61200.642120	1008	10809	3.174,00	BERATUNGSKOSTEN	FUSSGÄNGERVERKEHR
5.61200.728020	BD00	BD008	3.424,61	ENTGELTE FÜR SONSTIGE LEISTUNGEN	HUMMELKASERNE
5.61200.728080	1008	10803	39.628,51	ENTGELTE FÜR SONSTIGE LEISTUNGEN	KLEINMASSNAHMEN
5.61200.728100	1008	BD022	9.622,15	ENTGELTE FÜR SONSTIGE LEISTUNGEN	RADWEGE
5.61200.728120	1008	10809	31.627,79	ENTGELTE FÜR SONSTIGE LEISTUNGEN	FUSSGÄNGERVERKEHR
5.61200.728170	1008	10870	3.704,54	ENTGELTE FÜR SONSTIGE LEISTUNGEN	HIRTENKLOSTER
5.61200.728210	BD00	BD006	24.900,00	ENTGELTE FÜR SONSTIGE LEISTUNGEN	KLEINMASSNAHMEN
5.61200.728320	BD00	BD222	1.002,33	ENTGELTE FÜR SONSTIGE LEISTUNGEN	MESSEQUARTIER-INFRASTRUKTURAUSBAU
5.61200.728350	1008	BD045	157.184,07	ENTGELTE FÜR SONSTIGE LEISTUNGEN	REININGHAUS
5.61200.728508	1008	BD035	2.300,00	ENTGELTE FÜR SONSTIGE LEISTUNGEN	RADWEGE, WB
5.61200.728550	1008	BD035	69.248,47	ENTGELTE FÜR SONSTIGE LEISTUNGEN	RADWEGE
5.61200.728570	BD00	BD557	462,00	ENTGELTE FÜR SONSTIGE LEISTUNGEN	OSTBAHNHOUSE
5.61200.728620	1008	10811	714,14	ENTGELTE FÜR SONSTIGE LEISTUNGEN	ANNENSTRASSE
5.61200.728700	1001	10002	39.310,83	ENTGELTE FÜR SONSTIGE LEISTUNGEN	
5.61200.728810	BD00	BD071	11.815,48	ENTGELTE FÜR SONSTIGE LEISTUNGEN	JOSEF HUBER GASSE

Nachweis der am Ende des Finanzjahres offenen Bestellungen

Finanzposition	AOB	DKL	Bestellung	Beschreibung 2	Beschreibung 3
5.61200.728900	BD00	BD090	3.525,00	ENTGELTE FÜR SONSTIGE LEISTUNGEN	KLEINMASSNAHMEN
5.61200.729230	BD00	BD557	1.495,42	SONSTIGE AUSGABEN	OSTBAHNHOUSE
5.63900.004000	1005	10503	28.077,61	WASSER- UND KANALISATIONSBAUTEN	BAUPROGRAMM 2009-2017
5.63900.004100	1005	10500	1.248,00	WASSER- UND KANALISATIONSBAUTEN	HOCHWASSERSCHUTZ
5.63900.050300	1005	10503	7.977,06	SONDERANLAGEN	BAUPROGRAMM 2009-2013
5.63900.642300	1005	10503	19.833,00	BERATUNGSKOSTEN	HOCHWASSERSCHUTZ
5.63900.728000	1005	10500	35.164,99	ENTGELTE FÜR SONSTIGE LEISTUNGEN	HOCHWASSERSCHUTZ
5.63900.728200	1005	10503	249,52	ENTGELTE FÜR SONSTIGE LEISTUNGEN	HOCHWASSERSCHUTZ PETERSBACH
5.63900.728300	1005	10503	162.667,37	ENTGELTE FÜR SONSTIGE LEISTUNGEN	BAUPROGRAMM 2009-2013
5.64000.050000	1001	10101	572,40	SONDERANLAGEN	VERKEHRSSIGNALANLAGEN-NEUBAU
5.64000.050020	BD00	BD008	14.423,04	SONDERANLAGEN	HUMMELKASERNE
5.64000.050230	BD00	BD557	10.062,70	SONDERANLAGEN	OSTBAHNHOUSE
5.64000.050300	1001	10002	4.071,12	SONDERANLAGEN	VERKEHRSSICHERHEIT
5.64000.728020	BD00	BD008	9.132,56	ENTGELTE FÜR SONSTIGE LEISTUNGEN	HUMMELKASERNE
5.64000.728800	1001	10140	11.779,02	ENTGELTE FÜR SONSTIGE LEISTUNGEN	VERKEHRSMANAGEMENTSYSTEM
5.65100.002000	BD00	BD055	590.839,24	STRASSENBAUTEN	LINIE 7
5.65100.728200	BD00	BD020	32.400,00	ENTGELTE FÜR SONSTIGE LEISTUNGEN	SW-LINIE
5.81500.002000	1005	10550	15.030,00	STRASSENBAUTEN	
5.81500.050308	1005	10550	7.200,00	SONDERANLAGEN	WB
5.81500.728500	1005	10550	7.726,00	ENTGELTE FÜR SONSTIGE LEISTUNGEN	
5.81600.050020	BD00	BD070	107.000,00	SONDERANLAGEN	STYRIA HEADQUARTER
5.81600.050030	1008	10870	43.962,62	SONDERANLAGEN	HIRTENKLOSTER
5.81600.050200	1001	10100	9.499,80	SONDERANLAGEN	URBAN PLUS
5.81600.050500	1008	BD035	43.453,17	SONDERANLAGEN	RADWEGE
5.81600.050900	1008	BD022	15.708,68	SONDERANLAGEN	RADWEGE
5.84000.001200	0804	08412	114.685,83	UNBEBAUTE GRUNDSTÜCKE	SÜDGÜRTEL
			<u>5.968.319,81</u>		

NACHWEIS ÜBER DEN STAND DER BETEILIGUNGEN
(anteiliges Eigenkapital lt. Einzelbilanzen der Beteiligungsgesellschaften Stand 15.1.2015)

Lfd. Nr.	B e z e i c h n u n g	Höhe d. Beteiligung in %	Höhe ant. Eigenkapital, inkl. Invest. u. Baukostenzuschüsse gem. RA 2013	Höhe ant. Eigenkapital, inkl. Invest. u. Baukostenzuschüsse gem. RA 2014
1	Holding Graz -Kommunale Dienstleistungen Ges.m.b.H.	99,84	494.709.355,77	536.552.381,14
2	Gebäude-und Baumanagement Graz Ges.m.b.H.	99,50	51.593.165,71	110.140.578,89
3	Messe Center Graz reg. Gen.m.b.H.	80,00	59.159.578,03	57.327.050,27
4	IPBGG - Stille Beteiligung (EUR 2.906,913.-)		2.141.000,00	2.180.185,03
5	Theaterholding Graz/Steiermark Ges.m.b.H (WJ 1.9.2012-31.8.2013)	50,00	3.446.354,70	2.696.254,96
6	Stadion Graz Lieberau Vermögensverwertung- u. Verwaltungs Ges.m.b.H.	100,00	9.276.143,40	8.306.666,47
7	Kunsthaus Graz Ges.m.b.H	95,00	6.254.297,36	0,00
8	Steiermärkische Landesdruckerei Ges.m.b.H., Graz	20,00	246.511,01	195.463,72
9	Graz Tourismus Gesellschaft m.b.H.	52,00	555.559,38	506.228,35
10	KIMUS Kindermuseum Ges.m.b.H	100,00	717.790,34	356.323,82
11	FH Standort Graz Ges.m.b.H	100,00	1.827.131,20	1.275.905,80
12	Stadtmuseum Graz Ges.m.b.H	100,00	1.616.884,08	1.594.441,66
13	Grazer Energieagentur Ges. m.b.H.	47,50	410.032,33	105.892,17
14	Universalmuseum Joanneum Ges.m.b.H	15,00	3.950.747,35	4.241.464,82
15	Graz 2003 - Kulturhauptstadt Europas Organisations GmbH	100,00	3.246.260,24	3.007.233,22
16	steirischer herbst festival GmbH	33,33	340.368,95	441.137,41
17	GPS Personalbereitstellung GmbH	100,00	35.000,00	35.000,00
18	Umwelttechnik-Netzbetriebs GmbH (Ecoworld Styria)	15,00	33.629,23	43.003,30
19	Creative Industries Styria Ges.m.b.H.	10,00	1.646,34	7.815,07
20	ITG Ges.m.b.H	80,00	1.733.150,58	1.668.656,72
21	Energie Graz Ges.m.b.H	2,00	1.145,83	1.226,76
22	Viehzuchtgenossenschaft St. Radegund reg. Gen.m.b.H.	8,58	348,83	480,00
23	Österreichische Genossenschaft des landwirtschaftlichen Erwerbsgartenbauverbandes reg. Gen.m.b.H., Wien in Liquidation	0,00	290,69	0,00
24	MF Immobilien GmbH (vormals Teil Landesdruckerei)	20,00	0,00	291.652,04
25	Steirische Abfallwirtschaftsverbände GmbH	5,88	0,00	1.808,70
26	Energie Graz Ges.m.b.H & Co KG	2,00	353.085,92	545.908,04
	Summe:		641.649.477,27	731.522.758,36

NACHWEIS DES STANDES AN HAFTUNGEN

Darlehensschuldner Beschluss	Laufzeit	Darlehensgläubiger	Stand mit	Veränderungen		Stand mit
			1.1.2014	+	-	31.12.2014
EURO						
Wasserverband Umland Graz (Stadtwerke) GRB.v.15.9.1983, A 8-658/1-1983 Haftungssumme (S 29.079.000,-) € 2.113.253,34	2016	Wasserwirtschaftsfonds Zl. 82.0452	191.769,87		75.866,96	115.902,91
Summe Wasserverband Umland Graz						115.902,91
Zentralwasserversorgung Hochschwab Süd (Grazer Stadtwerke AG) GRB.v.27.5.1982, A 8-502/1-1982 Haftungssumme (S 8.760.000,-) € 636.614,03	2015	Wasserwirtschaftsfonds Zl. 81.0153	36.300,48		24.139,92	12.160,56
Zentralwasserversorgung Hochschwab Süd (Grazer Stadtwerke AG) GRB.v.5.4.1984, A 8-K-88/1984-1 Haftungssumme (S 13.212.500,-) € 960.189,82	2016	Wasserwirtschaftsfonds Zl. 81.0630	93.977,35		37.309,90	56.667,45
Zentralwasserversorgung Hochschwab Süd (Grazer Stadtwerke AG) GRB.v.2.5.1985, A 8-K-219/1985-1 GRB.v.3.7.1986, A 8-K-219/1985-2 Haftungssumme € 2.509.719,99	2016	Wasserwirtschaftsfonds Zl. 84.0295	285.892,36		94.348,54	191.543,82
Zentralwasserversorgung Hochschwab Süd (Grazer Stadtwerke AG) GRB.v.3.7.1986, A 8-K-285/1986-1 Haftungssumme (S 31.781.750,-) € 2.309.669,85	2020	Wasserwirtschaftsfonds Zl. 85.0515	526.777,54		85.622,71	441.154,83
Zentralwasserversorgung Hochschwab Süd (Grazer Stadtwerke AG) GRB.v.9.6.1988, A 8-K-164/1988-1 Haftungssumme (S 42.542.500,-) € 3.091.684,05	2021	Wasserwirtschaftsfonds Zl. 87.0101	809.308,24		104.442,39	704.865,85
Summe Zentralwasserversorgung Hochschwab Süd						1.406.392,51

Darlehensschuldner Beschluss	Laufzeit	Darlehensgläubiger	Stand mit	Veränderungen		Stand mit
			1.1.2014	+	-	31.12.2014
			EURO			
Messe Center Graz, Betriebsges.m.b.H. & Co KG GRB v. 13. 5. 2004, A8-K 79/1984-133 Haftung für Finanzmittelaufnahme in Höhe von max. € 34.065.000,00 davon € 31.201.913,00 Vorarlberger Landes-u. Hypothekenbank Kto. wurde Mitte November geschlossen € 1.412.112,12 Landeshypothekenbank Stmk. AG € 1.450.973,91 Landeshypothekenbank Stmk. AG	2014	Landeshypothekenbank Stmk. Garantieerklärung Kto.Nr. 70125405019 Kto.Nr. 70125405035	162.892,09		162.892,09	0,00
Summe Messe Center Graz						0,00
Holding Graz GmbH GRB A8-25167/06-28 v. 20.1.2011 Haftungsübernahme für geförderte Darlehen						
Kommunalkredit/Austria AG	n.v.	Kredit Nr. 100495	7.460,99		4.961,59	2.499,40
Raiffeisen Zentralbank Österreich AG		Kredit Nr. 051-00.537.423	29.881,57		11.863,27	18.018,30
Raiffeisen Zentralbank Österreich AG		Kredit Nr. 052-00.537.423	29.508,89		9.738,35	19.770,54
Raiffeisen Zentralbank Österreich AG		Kredit Nr. 053-00.537.423	65.939,34		10.717,86	55.221,48
Erste Bank der österr. Sparkassen		Kredit Nr. 403-175-930/40	84.892,47		10.955,49	73.936,98
Erste Bank der österr. Sparkassen		Kredit Nr. 403-175-930/43	989,89		132,00	857,89
Erste Bank der österr. Sparkassen		Kredit Nr. 403-175-930/41	805.444,04		111.649,18	693.794,86
Erste Bank der österr. Sparkassen		Kredit Nr. 403-175-930/42	614.885,55		79.351,83	535.533,72
Erste Bank der österr. Sparkassen		Kredit Nr. 424-12579	1.234.079,12		101.780,66	1.132.298,46
Unicredit Bank Austria		Kredit Nr. 00410 306 286	616.800,09		74.435,24	542.364,85
Kommunalkredit/Austria AG		Kredit Nr. 112011	1.243.555,65		118.848,15	1.124.707,50
Kommunalkredit/Austria AG		Kredit Nr. 110131	152.028,74		14.054,32	137.974,42
Erste Bank der österr. Sparkassen		Kredit Nr. 403-175-929/40	121.449,01		14.669,57	106.779,44
AEVG-Abfall-Entsorgungs- und Verarbeitings GesmbH (fusioniert mit Holding Graz) GRB.v.27.10.1988, A 8-K-337/1984-89 Haftungssumme (S 20.369.000,-) € 1.480.272,96 GRB v. 02. 12. 2004, A8-K 57/1995-206		Austrian Anadi Bank AG Ressort HYPO-Darlehen ZI.828177010 UWWF	92.335,87		61.403,83	30.932,04
Summe Holding Graz GmbH						4.474.689,88

Darlehensschuldner Beschluss	Laufzeit	Darlehensgläubiger	Stand mit	Veränderungen		Stand mit
			1.1.2014	+	-	31.12.2014
			EURO			
Grazer Bau- und GrünlandsicherungsgesmbH. GRB v. 28.11.2002, A8-1391/2002-1, A8/4-815/2001, A8/5-K37/2002 Haftungsübernahme bzw. Garantierklärung, Kauf Liegenschaften Tranche I Haftungssumme € 22.000.000,00	2017	Bank Austria € 14.000.000,00 Tilgungsanleihe 2003-2017 Konto 0000341540	3.733.333,26		933.333,34	2.799.999,92
	2017	Kommunalkredit € 8.000.000,00 Privatplatzierung 2003-2017 ISIN AT0000341508	2.134.800,00		533.200,00	1.601.600,00
Grazer Bau- u. GrünlandsicherungsgesmbH. GRB v. 13. 11. 2003, A8-K1391/2002 Haftungsübernahme bzw. Garantierklärung für eine Anleihenbegebung Haftungssumme € 51.000.000,00	2018	Austria Anadi Bank AG Var. Tilgungsanleihe 2004-2018/P ISIN AT 0000342118, Kto. 1257005 5.000.000,00	1.666.666,60		333.333,34	1.333.333,26
	2018	Bank Austria Tilgungsanleihe 2004-2018/P var.Zin. ISIN AT 0000342175 € 46.000.000,00	15.600.000,00		3.120.000,00	12.480.000,00
Grazer Bau- und GrünlandsicherungsgesmbH. GRB v. 2. 12. 2004, A 8-K 1391/2002, A8/4-4649/2002-49 Liegenschaftspaket III Stadt Graz GBG u. Abdeckung des sonstigen Refinanzierungsbedarfs der GBG Haftungssumme: € 85.000.000,00	2034	Raiffeisenlandesbank Steiermark Anleihe 2005 - 2034/PP ISIN Nr. QOQDB9965936 Laufzeit 30 Jahre Teilabberufung	63.194.040,00		3.009.240,00	60.184.800,00
	2034	Raiffeisenlandesbank Steiermark Anleihe 2006-2034/PP ISIN Nr. AT0000A01W38 Laufzeit 29 Jahre, Rest	8.205.960,00		390.760,00	7.815.200,00
Grazer Bau- und GrünlandsicherungsgesmbH. GRB v. 1. 12. 2005, A8-K 1391/2002-45, A8/4-4629/2002-81, Liegenschaftspaket IV Abdeckung des sonstigen Refinanzierungsbedarfs der GBG Haftungssumme: € 100.000.000,00		Kommunalkredit Austria AG (Jänner 2006) Teilabberufung 3. 3. 2006 € 86.275.031,68 Teilabberufung 14.12.2006 € 8.724.968,32				
	2036	Kommunalkredit Austria AG Teilabberufung 30. 11. 2006 € 8.724.968,32	87.400.000,00		3.800.000,00	83.600.000,00
	2036	Kommunalkredit Austria AG Teilabberufung 31. 8. 2006 € 5.000.000,00	4.600.000,00		200.000,00	4.400.000,00
GRB v 29. 10. 2006, A8-33011/2006-1 u. A8/4-4649/2002 Liegenschaftspaket V Finanzierung gem. Wirtschaftsplan 2007 bis max. € 100.000.000,00	2036	WestLB AG 10,0 Mio DEPFA Deutsche Pfandbriefbank 76,0 Mio ISIN DE000A0G49W8	10.000.000,00 76.000.000,00		0,00 0,00	10.000.000,00 76.000.000,00
Grazer Bau- und GrünlandsicherungsgesmbH. GRB v. 30. 03. 2006, A8-K 57/1995-239, Projekt Campus Buildings Haftungsübernahme für eine Finanzmittelaufnahme in Höhe von € 14.360.000,00	2037	Raiffeisenlandesbank Steiermark 15.1.2007 Kto. Nr. 43.596	11.487.998,00		478.667,00	11.009.331,00
Grazer Bau- und GrünlandsicherungsgesmbH. GRB v. 5.10.2001, A 8-K1161/1996-130 Haftungssumme (S 149.000.000,00) € 10.828.252,00 Ankauf Alte Poststraße (Rotes Haus)	2017	Bank Austria Creditanstalt Kto. Nr. AT53000 008 879	3.050.127,78		832.160,77	2.217.967,01

Darlehensschuldner Beschluss	Laufzeit	Darlehensgläubiger	Stand mit	Veränderungen		Stand mit					
			1.1.2014	+	-	31.12.2014					
			EURO								
Grazer Bau- und GrünlandsicherungsgesmbH. GRB v. 28.6.2001, A8-K 57/1995-89 Haftungssumme (S 150.000.000,00) € 10.900.925,12	2016	Österr. Postsparkasse/Öffentliche Hand Kto. 115.9085	1.005.951,70	333.549,76		672.401,94					
Parkhaus Thondorf Nachtrag Parkhaus Thondorf GRB v. 5.10.2001 A8-K 57/1995-95 Haftungssumme (S 10.000.000,00) € 726.728,34							2017	Österr. Postsparkasse/Öffentliche Hand Kto. 116.0098	2.515.268,70	713.916,16	1.801.352,54
Innovationspark Graz-Puchsstraße GRB v. 5.4.2001, A8-K 175/2001-1 Haftungssumme (S 30.236.000,00) € 2.197.335,82											
Grazer Bau- und GrünlandsicherungsgesmbH. GRB v. 14. 2. 2002, Herrengasse 6 Haftungssumme € 5.500.000,00	2018	Raiffeisenlandesbank, Kto.50.072.339 Anleihe 2003-2018 Wertpapierkenn-Nr. 995.855	1.649.986,00	366.668,00		1.283.318,00					
Grazer Bau- und GrünlandsicherungsgesmbH. GRB v. 14. 3. 2002, Fachhochschule Campus	2023	Hypo Alpe Adria Bank € 5.000.000,00 Privatplazierung 2004-2023 ISN AT0000341664, Kto. 1257005	2.500.000,00	250.000,00		2.250.000,00					
Haftungssumme (S 250.000.000,00) € 19.621.665,18	2024	Bank Austria Creditanstalt Tilgungsanleihe 2004-2024/P var.Zin. ISIN AT0000342191 gesamt: € 14.620.000,00 - 12/03 € 3,0 Mio abberufen	7.675.500,00	731.000,00		6.944.500,00					
Grazer Bau- und GrünlandsicherungsgesmbH. GRB v. 18.9.2003, A8-K82/1999-13, Stat. Jugendwohlfahrtseinrichtungen, Dezentralisierung A 8 W - K 1161/1996-112, A 12 -K-4988/1966-130 Planungs-u. Ausschreibungsarbeiten f. Errichtung FH Campus Haftungssumme: € 545.046,00	2025	Landeshypothekenbank Stmk. Kto. Nr. 70135998000/Teilabberufung	0,00	0,00		0,00					
Grazer Bau- und GrünlandsicherungsgesmbH. GRB v. 11.2.2004, A8-K 57/1995-176 Brandschutz-u. Sanierungsmaßnahmen an 4 Grazer Schulen Haftungssumme: € 2.595.000,00		Kommalkredit Austria AG Kto. Nr. 111986 Laufzeit 20 Jahre	1.884.027,59	157.002,31		1.727.025,28					
Summe GBG						288.120.828,95					

Darlehensschuldner Beschluss	Laufzeit	Darlehensgläubiger	Stand mit	Veränderungen		Stand mit
			1.1.2014	+	-	31.12.2014
			EURO			
Grazer UnternehmensfinanzierungsgesmbH.						
GRB v. 21. 09. 2006, A8-20509/06-2						
GRB v. 16. 11. 2006, A8-20509/06-04						
GRB v. 13.12.2007, A8-20509/06-6						
GRB v. 10.4.2008(STSB v. 21.12.2007)A8-20509/06-6; GRB v. 17.11.2011, A8-20509/06-18						
Garantieerklärung Cash Pool *						
GRB v. 15.5.2014 Aktualisierung der Garantie Cash Pool						
Obergrenze € 200.000.000,00	n.v.		2.113.395,24	197.886.604,76		200.000.000,00
Grazer UnternehmensfinanzierungsgesmbH.						
GRB v. 24. 6. 2010	2035	€ 50.000.000,00 Bawag PSK				
Langfristfinanzierung über € 125.000.000,00	2035	€ 50.000.000,00 Kommunalkredit				
	2035	€ 25.000.000,00 Hypo Investmentbank AG	125.000.000,00			125.000.000,00
Grazer UnternehmensfinanzierungsgesmbH.						
GRB v. 17.11.2011, A8-25167/06-33	2021	€ 25.000.000,00 Bawag PSK AG				
Schuldscheindarlehen € 40.000.000,00	2021	€ 15.000.000,00 Bawag PSK AG	40.000.000,00			40.000.000,00
Grazer UnternehmensfinanzierungsgesmbH.						
GRB v. 17.11.2011, A8-25167/06-34						
Schuldscheindarlehen € 30.000.000,00	2021	Kommunalkredit Austria AG	30.000.000,00			30.000.000,00
Grazer UnternehmensfinanzierungsgesmbH.						
GRB v. 17.11.2011, A8-25167/06-35						
Schuldscheindarlehen € 20.000.000,00	2021	Oberbank AG	20.000.000,00			20.000.000,00
Grazer UnternehmensfinanzierungsgesmbH.						
GRB v. 17.11.2011, A8-25167/06-36						
Schuldscheindarlehen € 20.000.000,00	2021	Vorarlberger Landes-u. Hypothekenbank AG	20.000.000,00			20.000.000,00
Grazer UnternehmensfinanzierungsgesmbH.						
GRB v. 21.03.2013, A8-25167/2006,42						
20jährige Namensschuldverschreibung € 100.000.000,00	2033	Erste Bank	100.000.000,00			100.000.000,00
Grazer UnternehmensfinanzierungsgesmbH.						
GRB A8-25167/2006-44 v. 13.6.2013						
EGG	2025	Bawag PSK	50.000.000,00			50.000.000,00
Summe Grazer UnternehmensfinanzierungsgesmbH.						585.000.000,00
Stadion Graz-Liebenau Vermögens-und VerwaltungsGmbH						
GRB v. 12.12.2013, A8-31806/06-46 bzw v. 23.1.2014, A8-31806/06-48	2018					
Garantieerklärung für Kaufpreisrest € 450.000,00		Steiermärkische Sparkasse	450.000,00			450.000,00
Summe Stadion Graz-Liebenau Vermögens-und VerwaltungsGmbH						450.000,00
Stand der in Anspruch genommenen Haftungen:			699.073.224,02	197.886.604,76	17.392.014,53	879.567.814,25

Darlehensschuldner Beschluss	Laufzeit	Darlehensgläubiger	Stand mit 1.1.2014	Veränderungen + -	Stand mit 31.12.2014
			EURO		
Noch nicht in Anspruch genommene (jedoch vom GR beschlossene) Haftungen:					
THALIA					
GRB v. 14.4.2011, A8-37134/2006-14					
Baurechts- und Garantievertrag					
Schuldendienstreservefazilität (revolvierender Kreditrahmen über € 5.000.000,00)					
					5.000.000,00
Grazer UnternehmensfinanzierungsgesmbH.					
GRB v. 28.02.2013, A8-25167/1006-41					
Garantien im Höchstausmaß von je € 60.000.000,00					
für Kurzfristfinanzierungen (Barvorlagen)					
		Bawag PSK			
		Raiffeisenlandesbank Steiermark			
		Stmk. Sparkasse			
		Unicredit Bank Austria			
					240.000.000,00
Summe der noch nicht in Anspruch genommenen (jedoch vom GR beschlossene) Haftungen:					245.000.000,00
GESAMTSUMME der Haftungen					1.124.567.814,25
Stand Haftung gem. Haftungsobergrenzen-VO (ohne GBG)					591.446.985,30

Beilage 9 zum Rechnungsabschluss

Nachweis über die entsprechend § 2 (2) geleisteten Vergütungen

Kenn- Bezeichnung Kinnahmen Ausgaben

1.00000	DRUCKWERKE KOPIERSERVICE - MDA	5.393,88	
1.01000	DRUCKWERKE KOPIERSERVICE - MDA	1.09,23	
1.02000	DRUCKWERKE KOPIERSERVICE - MDA	1.114,73	
1.02020	DRUCKWERKE KOPIERSERVICE - MDA	19.594,81	
1.02040	DRUCKWERKE KOPIERSERVICE - MDA	20,00	
1.02050	DRUCKWERKE KOPIERSERVICE - MDA	5,10	
1.01100	DRUCKWERKE KOPIERSERVICE - MDA	930,46	
1.01320	DRUCKWERKE KOPIERSERVICE - MDA	0,85	
1.01400	DRUCKWERKE KOPIERSERVICE - MDA	101,55	
1.01500	DRUCKWERKE KOPIERSERVICE - MDA	2.712,01	
1.01510	DRUCKWERKE KOPIERSERVICE - MDA	464,00	
1.01800	DRUCKWERKE KOPIERSERVICE - MDA	1.077,23	
1.02000	DRUCKWERKE KOPIERSERVICE - MDA	22,78	
1.02100	DRUCKWERKE KOPIERSERVICE - MDA	1.644,03	
1.02200	DRUCKWERKE KOPIERSERVICE - MDA	1.580,87	
1.02400	DRUCKWERKE KOPIERSERVICE - MDA	10.463,95	
1.02500	DRUCKWERKE KOPIERSERVICE - MDA	296,20	
1.03000	DRUCKWERKE KOPIERSERVICE - MDA	251,12	
1.03010	DRUCKWERKE KOPIERSERVICE-MDA	4.396,83	
1.03100	DRUCKWERKE KOPIERSERVICE - MDA	553,60	
1.03110	DRUCKWERKE KOPIERSERVICE - MDA	246,70	
1.03200	DRUCKWERKE KOPIERSERVICE - MDA	208,10	
1.03400	DRUCKWERKE KOPIERSERVICE - MDA	1.464,11	
1.05000	DRUCKWERKE	27,20	
1.11900	DRUCKWERKE KOPIERSERVICE MDA	67,15	
1.13010	DRUCKWERKE KOPIERSERVICE - MDA	461,18	
1.13020	DRUCKWERKE KOPIERSERVICE - MDA	839,33	
1.13200	DRUCKWERKE KOPIERSERVICE - MDA	145,90	
1.13300	DRUCKWERKE KOPIERSERVICE - MDA	125,50	
1.13900	DRUCKWERKE KOPIERSERVICE - MDA	35,62	
1.16200	DRUCKWERKE KOPIERSERVICE - MDA	1.142,87	
1.20000	DRUCKWERKE KOPIERSERVICE - MDA	3.795,00	
1.20200	DRUCKWERKE KOPIERSERVICE - MDA	7,40	
1.21100	DRUCKWERKE KOPIERSERVICE - MDA	1.258,35	
1.24000	LEBENSMITTEL EK	1.260.410,75	
1.24010	LEBENSMITTEL EK	14.408,48	
1.24020	LEBENSMITTEL EK	231.958,63	
1.24030	LEBENSMITTEL EK	1.018,63	
1.25000	LEBENSMITTEL EK	774.185,09	
1.27300	DRUCKWERKE KOPIERSERVICE - MDA	2.143,71	
1.28900	DRUCKWERKE KOPIERSERVICE MDA	3.202,09	
1.30000	DRUCKWERKE KOPIERSERVICE - MDA	223,46	
1.30000	DRUCKWERKE KOPIERSERVICE - MDA	535,94	
1.36300	DRUCKWERKE KOPIERSERVICE - MDA	48,04	
1.40000	LEBENSMITTEL EK	53,20	
1.40100	DRUCKWERKE KOPIERSERVICE - MDA	5.402,48	
1.41100	DRUCKWERKE KOPIERSERVICE - MDA	1.257,57	
1.41100	DRUCKWERKE KOPIERSERVICE - MDA	668,50	
1.42610	DRUCKWERKE KOPIERSERVICE - MDA	1.561,74	
1.42900	DRUCKWERKE KOPIERSERVICE - MDA	1.561,20	
457009	DRUCKWERKE KOPIERSERVICE - MDA	40,00	

Kenn- ziffer	Beschreibung	Klassnamen zur	Ausgaben EUR
1.42910.457009	DRUCKWERKE KOPIERSERVICE - MDA		1.112,24
1.43990.457009	DRUCKWERKE KOPIERSERVICE - MDA		6.709,49
457209	DRUCKWERKE SOZIALRAUM 2		24,55
1.43980.457009	DRUCKWERKE KOPIERSERVICE - MDA		10,00
1.46900.457009	DRUCKWERKE KOPIERSERVICE - MDA		219,75
1.48000.457009	DRUCKWERKE KOPIERSERVICE - MDA		230,93
1.50000.457009	DRUCKWERKE KOPIERSERVICE - MDA		4.406,00
1.50100.457009	DRUCKWERKE KOPIERSERVICE - MDA		6.577,02
1.51200.457009	DRUCKWERKE KOPIERSERVICE - MDA		598,81
1.51500.457009	DRUCKWERKE KOPIERSERVICE - MDA		4.500,34
1.51900.457009	DRUCKWERKE KOPIERSERVICE - MDA		971,10
1.64900.457009	DRUCKWERKE KOPIERSERVICE - MDA		8.887,70
1.64910.457009	DRUCKWERKE KOPIERSERVICE MDA		8.827,34
1.70000.457009	DRUCKWERKE KOPIERSERVICE - MDA		648,42
1.81500.457009	DRUCKWERKE KOPIERSERVICE - MDA		695,16
1.82800.457009	DRUCKWERKE KOPIERSERVICE - MDA		160,43
1.84000.457009	DRUCKWERKE KOPIERSERVICE - MDA		238,24
729009	SONSTIGE AUSGABEN VERWALTUNGSKOSTENBEITRAG		383,61
1.85100.720009	KOSTENBEITRÄGE (KOSTENSÄTZE) FÜR LEISTUNGEN VERWALTUNGSKOS		5.017.050,00
1.85300.457009	DRUCKWERKE KOPIERSERVICE - MDA		3.061,77
1.86600.729009	SONSTIGE AUSGABEN VERWALTUNGSKOSTENBEITRAG		1.694,30
1.89900.457009	DRUCKWERKE KOPIERSERVICE MDA		27,02
1.90000.457009	DRUCKWERKE KOPIERSERVICE - MDA		2.390,97
1.90010.457009	DRUCKWERKE KOPIERSERVICE - MDA		160,20
1.90020.457009	DRUCKWERKE KOPIERSERVICE - MDA		6.951,22
2.01000.817009	KOSTENBEITRÄGE (KOSTENSÄTZE) FÜR SONSTIGE LEISTUN		2.077,91
2.01320.810009	LEISTUNGSSCHÜSSE		150.465,68
2.89900.810009	LEISTUNGSSCHÜSSE VERBOTENEN FÜR VERKÜDSTRIEGEN		2.258.168,87
2.90000.817009	KOSTENBEITRÄGE (KOSTENSÄTZE) FÜR SONSTIGE LEISTUN		5.017.050,00
			7.427.762,46
			7.427.762,46

**Nachweis einer Gegenüberstellung der tatsächlich besetzten Dienstposten
und der im Dienstpostenplan vorgesehenen Dienstposten**

Personalstatistik vom 31.12.2014

(Magistrat ohne Holding Graz GmbH, GBG und ITG GmbH und DZ zu anderen Rechtsträgern)

Schema	Soll	Ist	Tat	Tat%	KU	TB 75%	TB 60%	TB50%	TB sonstige
Magistrat	2353	2645	2312,16	98,26	82	357	22	232	174
I		57	58,48		0	0	1	0	1
II		1019	982,89		11	26	2	22	41
III		31	31,63		0	2	0	2	2
IV		1540	1239,16		71	329	19	208	130
Geschützte Arbeit	121	102	93,38	77,17	4	8	1	12	2
I		1	1,00		0	0	0	0	0
II		1	0,75		0	1	0	0	0
III		10	9,65		0	1	0	0	1
IV		90	81,98		4	6	1	12	1
Lehrlinge	35	6	6,00	17,14	0	0	0	0	0
I		0	0,00		0	0	0	0	0
II		0	0,00		0	0	0	0	0
III		0	0,00		0	0	0	0	0
IV		6	6,00		0	0	0	0	0
GGZ	516	580	490,42	95,04	28	65	6	57	45
I		15	13,00		0	0	0	0	0
II		79	75,00		1	8	1	4	3
III		18	16,75		1	1	0	0	0
IV		461	380,67		24	56	5	53	42
Geschützte		7	5,00		2	0	0	0	0
GPS	6	5	5	83,33	0	0	0	0	0
II		1	1,00			0	0	0	0
IV		4	4,00			0	0	0	0
GrazMuseum	7	7	7,00	100,00	0	0	0	0	0
I		4	4,00		0	0	0	0	0
II		1	1,00		0	0	0	0	0
IV		2	2,00		0	0	0	0	0
Summe	3038	3345	2913,96	95,92	114	430	29	301	221

In der Abteilung für Bildung und Integration sind 58 MA (IST), das sind 10,64 VZÄ, als ABGB im HPK beschäftigt, die jedoch im DPPL nicht enthalten sind!

Personalstatistik vom 31.12.2014

Holding Graz GmbH

Schema	Soll	Ist	Tat	Tat%	KU	TB 75%	TB 60%	TB50%	TB sonstige
Holding-	561	484	479,70	85,51	6	2	2	2	0
WIB									
I		184	184,35		1	1	1	0	0
II		53	51,00		2	0	0	0	0
III		209	206,35		3	1	1	2	0
IV		27	27,00		0	0	0	0	0
Geschützte		11	11,00		0	0	0	0	0
Lehrlinge		0	0,00		0	0	0	0	0
Holding-	88	82	81,00	92,04	1	0	0	0	0
Kanal									
I		34	34,00		0	0	0	0	0
II		14	14,00		0	0	0	0	0
III		18	18,00		0	0	0	0	0
IV		14	13,00		1	0	0	0	0
Geschützte		2	2,00		0	0	0	0	0
Lehrlinge		0	0,00		0	0	0	0	0
Holding-	4	4	4,00	100,00	0	0	0	0	0
Bestattung									
I		2	2,00		0	0	0	0	0
II		1	1,00		0	0	0	0	0
III		1	1,00		0	0	0	0	0
IV		0	0,00		0	0	0	0	0
	653	570	564,70	86,48	7	2	2	2	0

Personalstatistik vom 31.12.2014

GBG und ITG GmbH

Schema	Soll	Ist	Tat	Tat%	KU	TB 75%	TB 60%	TB50%	TB sonstige
GBG	291	319	238,50	81,96	8	12	90	61	1
I		68	67,00		0	0	0	0	1
II		19	18,50		0	0	0	1	0
III		209	131,00		7	12	90	60	0
IV		16	15,00		1	0	0	0	0
Geschützte		7	7,00		0	0	0	0	0
Lehrlinge		0	0,00		0	0	0	0	0
	291	319	238,50	81,96	8	12	90	61	1
ITG GmbH	42	42	41,60	99,05	0	0	1	0	0
I		0	0,00		0	0	0	0	0
II		16	16,00		0	0	0	0	0
III		0	0,00		0	0	0	0	0
IV		20	19,60		0	0	1	0	0
Geschützte		6	6,00		0	0	0	0	0
Lehrlinge		0	0,00		0	0	0	0	0
	42	42	41,60	99,05	0	0	1	0	0

Personalstatistik vom 31.12.2014

Dienstzuteilungen zu anderen Rechtsträgern (BFI, Rotes Kreuz usw.)

	Schema	Soll	Ist	Tat	Tat%	KU	TB 75%	TB 60%	TB50%	TB sonstige
DZ		20	20	20,00	100,00	0	0	0	0	0
	I		8	8,00		0	0	0	0	0
	II		8	8,00		0	0	0	0	0
	III		2	2,00		0	0	0	0	0
	IV		1	1,00		0	0	0	0	0
	Geschützte		1	1,00		0	0	0	0	0
		20	20	20,00	100,00	0	0	0	0	0

Personalstatistik vom 31.12.2014

(Übersicht Magistrat, Holding Graz GmbH, GBG, ITG GmbH und DZ zu anderen Rechtsträgern)

Schema	Soll	Ist	Tat	Tat%	KU	TB 75%	TB 60%	TB50%	TB sonstige
Magistrat	3038	3345	2913,96	95,94	114	430	29	301	221
Holding Graz-GmbH	653	570	564,70	86,48	7	2	2	2	0
WIB+Kanal+Bestattung									
GBG	291	319	238,50	81,96	8	12	90	61	1
ITG GmbH	42	42	41,60	99,05	0	0	1	0	0
DZ zu anderen Rechtsträgern	20	20	20,00	100,00	0	0	0	0	0
Gesamtsumme	4044	4296	3778,76	93,44	129	444	122	364	222

In der Abteilung für Bildung und Integration sind 58 MA (IST), das sind 10,64 VZÄ als ABGB im HPK beschäftigt, die jedoch im DPPL nicht enthalten sind!

NACHWEIS ÜBER DIE ANZAHL DER RUHE- UND
VERSORGUNGSEMMPFÄNGER

Stand mit 31.12.2014

	Hoheits- verwaltung	Abgeordnet zur Holding Graz GmbH	Holding Graz GmbH
Ruhegenussemmpfänger	2.310	167	474
Witwen- und Witwerpensionen	736	88	239
Waisengelder	29	3	1
Frühere Ehefrauen	17	-	-
Ehrenrenten	-	-	-
Gnadengaben	-	-	-
Orchestermitglieder	-	-	-
Ehrengaben - Grazer Bühnen	-	-	-
Unterhaltsbeitrag gem. §63c DO	-	-	-
Mandatarpensionen	24	-	-
Refundierungen	-	-	-
Zuschussleistungen	-	-	-
	3.116	258	714

Beilage 12 zum Rechnungsabschluss

a) Rechnungsquerschnitt

b) Finanzwirtschaftliche Gliederung

gemäss § 17 (2) 12 VRV

R e c h n u n g s q u e r s c h n i t t
für das Finanzjahr 2014 (in EUR)
(Herkunft bzw. Verbleib der Mittel)

Nr. Bezeichnung	o.H.	ao.H.	Summe a.H. + ao.H.	davon A 85 - 89	Summe ohne A 85 - 89
K1 Querschnitt					
1 Einnahmen der laufenden Gebarung					
10 Eigene Steuern	182.989.872,15	0,00	182.989.872,15	4.554.295,30	178.435.576,85
11 Ertragsanteile	303.644.205,61	0,00	303.644.205,61	0,00	303.644.205,61
12 Gebühren für die Benützung von Gemeindeeinrichtungen und -anlagen	74.828.918,88	0,00	74.828.918,88	42.010.871,53	32.818.047,35
13 Einnahmen aus Leistungen	203.274.934,59	0,00	203.274.934,59	4.813.059,81	198.461.874,78
14 Einnahmen aus Besitz und wirtschaftlicher Tätigkeit	20.398.310,36	0,00	20.398.310,36	16.761.075,95	3.637.234,41
15 Laufende Transferzahlungen von Trägern des öffentl. Rechtes	32.349.652,52	0,00	32.349.652,52	3.734.531,07	28.615.121,45
16 Sonstige laufende Transfereinnahmen	25.007.332,49	0,00	25.007.332,49	0,00	25.007.332,49
17 Gewinnentnahmen der Gemeinde von Unternehmungen und markt- bestimmten Betrieben der Gemeinde (A85-89)	23.103.825,45	0,00	23.103.825,45	0,00	23.103.825,45
18 Einnahmen aus Veräußerungen und sonstige Einnahmen	18.872.377,45	27.662,17	18.900.039,62	424.222,10	18.475.817,52
19 Summe 1 (laufende Einnahmen)	884.469.429,50	27.662,17	884.497.091,67	72.298.055,76	812.199.035,91
2 Ausgaben der laufenden Gebarung					
20 Leistungen für Personal	135.090.408,15	0,00	135.090.408,15	3.905.241,44	131.185.166,71
21 Pensionen und sonstige Ruhebezüge	117.241.281,86	0,00	117.241.281,86	3.636.094,70	113.605.187,16
22 Bezüge der gewählten Organe	3.278.263,25	0,00	3.278.263,25	0,00	3.278.263,25
23 Gebrauchs- und Verbrauchsgüter, Handelswaren	13.302.331,39	239.108,60	13.541.439,99	1.502.406,70	12.039.033,29
24 Verwaltungs- und Betriebsaufwand	364.322.214,40	8.098.814,47	372.421.028,87	30.950.429,37	341.470.599,50
25 Zinsen für Finanzschulden	27.975.155,82	0,00	27.975.155,82	1.026.691,04	26.948.464,78
26 Laufende Transferzahlungen an Träger d. öffentlichen Rechts	30.630.327,41	19.911,00	30.650.238,41	0,00	30.650.238,41
27 Sonstige laufende Transferausgaben	131.646.964,82	763.650,37	132.410.615,19	3.349.609,52	129.061.005,67
28 Gewinnentnahmen der Gemeinde von Unternehmungen und markt- bestimmten Betrieben der Gemeinde (A85-89)	23.103.825,45	0,00	23.103.825,45	23.103.825,45	0,00
29 Summe 2 (laufende Ausgaben)	846.590.772,55	9.121.484,44	855.712.256,99	67.474.298,22	788.237.958,77
91 Saldo 1:Ergebnis der laufenden Gebarung (Summe 1-Summe 2)	37.878.656,95	9.093.822,27-	28.784.834,68	4.823.757,54	23.961.077,14
3 Einnahmen der Vermögensgebarung ohne Finanztransaktionen					
30 Veräußerung von unbeweglichem Vermögen	2.936.115,53	1.584,00	2.937.699,53	0,00	2.937.699,53
31 Veräußerung von beweglichem Vermögen	10.858,54	38.573,78	49.432,32	0,00	49.432,32
32 Veräußerung von aktivierungsfähigen Rechten	0,00	0,00	0,00	0,00	0,00
33 Kapitaltransferzahlungen von Trägern des öffentl. Rechts	21.898.238,06	2.907.128,35	24.805.366,41	57.065,00	24.748.301,41
34 Sonstige Kapitaltransfereinnahmen	9.573,44	225.000,00	234.573,44	0,00	234.573,44
39 Summe 3 (Einnahmen der Vermögensgebarung ohne Finanztrans- aktionen)	24.854.785,57	3.172.286,13	28.027.071,70	57.065,00	27.970.006,70

R e c h n u n g s q u e r s c h n i t t
für das Finanzjahr 2014 (in EUR)
(Herkunft bzw. Verbleib der Mittel)

Nr. Bezeichnung	o.H.	ao.H.	Summe a.H. + ao.H.	davon A 85 - 89	Summe ohne A 85 - 89
4 Ausgaben der Vermögensgebarung ohne Finanztransaktionen					
40 Erwerb von unbeweglichem Vermögen	1.209.577,22	24.500.329,54	25.709.906,76	11.508.284,98	14.201.621,78
41 Erwerb von beweglichem Vermögen	1.575.511,83	549.716,41	2.125.228,24	127.309,92	1.997.918,32
42 Erwerb von aktivierungsfähigen Rechten	58.128,41	24.742,88	82.871,29	0,00	82.871,29
43 Kapitaltransferzahlungen an Träger des öffentlichen Rechts	413.679,00	1.641.218,27	2.054.897,27	0,00	2.054.897,27
44 Sonstige Kapitaltransferausgaben	2.906.250,98	9.219.857,89	12.126.108,87	0,00	12.126.108,87
49 Summe 4 (Ausgaben der Vermögensgebarung ohne Finanztrans- aktionen)	6.163.147,44	35.935.864,99	42.099.012,43	11.635.594,90	30.463.417,53
92 Saldo 2:Ergebnis der Vermögensgebarung ohne Finanztrans- aktionen	18.691.638,13	32.763.578,86-	14.071.940,73-	11.578.529,90-	2.493.410,83-
5 Einnahmen aus Finanztransaktionen					
50 Veräußerung von Beteiligungen und Wertpapieren	19.390.921,05	0,00	19.390.921,05	0,00	19.390.921,05
51 Entnahmen aus Rücklagen	816.282,28	33.962.530,72	34.778.813,00	8.362.914,02	26.415.898,98
52 Einnahmen aus der Rückzahlung von Darlehen an Träger des öffentlichen Rechts	0,00	0,00	0,00	0,00	0,00
53 Einnahmen aus der Rückzahlung von Darlehen an andere und von Bezugsvorschüssen	508.491,28	0,00	508.491,28	4.681,30	503.809,98
54 Aufnahme von Finanzschulden von Trägern des öffentlichen Rechts	0,00	1.072.035,75	1.072.035,75	905.421,21	166.614,54
55 Aufnahme von Finanzschulden von anderen	0,00	72.815.000,00	72.815.000,00	2.815.000,00	70.000.000,00
56 Investitions- und Tilgungszuschüsse zwischen Unternehmungen u. marktbest.Betrieben der Gemeinde (A85-89) und der Gemeinde	3.196.176,56	0,00	3.196.176,56	3.196.176,56	0,00
59 Summe 5 (Einnahmen aus Finanztransaktionen)	23.911.871,17	107.849.566,47	131.761.437,64	15.284.193,09	116.477.244,55
6 Ausgaben aus Finanztransaktionen					
60 Erwerb von Beteiligungen und Wertpapieren	0,00	0,00	0,00	0,00	0,00
61 Zuführungen an Rücklagen	48.071.352,83	65.719.400,74	113.790.753,57	2.519.552,42	111.271.201,15
62 Gewährung von Darlehen an Träger des öffentlichen Rechts	0,00	0,00	0,00	0,00	0,00
63 Gewährung von Darlehen an andere und von Bezugsvorschüssen	20.277,77	0,00	20.277,77	0,00	20.277,77
64 Rückzahlung von Finanzschulden bei Trägern des öffentlichen Rechts	2.279.923,02	0,00	2.279.923,02	1.839.270,69	440.652,33
65 Rückzahlung von Finanzschulden bei anderen	27.187.200,67	0,00	27.187.200,67	6.187.922,00	20.999.278,67
66 Investitions- und Tilgungszuschüsse zw.Unternehmungen und marktbest. Betrieben der Gemeinde (A85-89) und der Gemeinde	3.196.176,56	0,00	3.196.176,56	0,00	3.196.176,56
69 Summe 6 (Ausgaben aus Finanztransaktionen)	80.754.930,85	65.719.400,74	146.474.331,59	10.546.745,11	135.927.586,48
93 Saldo 3:Ergebnis der Finanztransaktionen (Summe 5 -Summe6)	56.843.059,68-	42.130.165,73	14.712.893,95-	4.737.447,98	19.450.341,93-
94 Saldo 4:Jahresergebnis ohne Verrechnungen zw. o.H. und ao.H. und ohne Abwicklungen (Summen der Salden 1, 2 und 3)	272.764,60-	272.764,60	0,00	2.017.324,38-	2.017.324,38

R e c h n u n g s q u e r s c h n i t t
für das Finanzjahr 2014 (in EUR)
(Herkunft bzw. Verbleib der Mittel)

Nr. Bezeichnung	o.H.	ao.H.	Summe a.H. + ao.H.	davon A 85 - 89	Summe ohne A 85 - 89
K2 Ableitung des Finanzierungssaldos					
70 Jahresergebnis Haushalt ohne A 85-89 und ohne Finanztransaktionen					21.467.666,31
71 Überrechnung Jahresergebnis A 85-89 (Saldo 4 der Spalte "davon A 85-89")					2.017.324,38-
95 Finanzierungssaldo ("Maastricht-Ergebnis")					19.450.341,93
K3 Übersicht Gesamthaushalt					
80 Einnahmen der laufenden Gebarung und der Vermögensgebarung (Summen 1, 3 und 5)	933.236.086,24	111.049.514,77	1044.285.601,01		
81 Zuführungen aus dem o.H. und Rückführungen aus dem ao.H.	272.764,60	0,00	272.764,60		
82 Abwicklung Soll-Überschüsse Vorjahre	0,00	0,00	0,00		
83 Abwicklung Soll-Abgang laufendes Jahr	0,00	0,00	0,00		
79 Summe 7 (Gesamteinnahmen)	933.508.850,84	111.049.514,77	1044.558.365,61		
84 Ausgaben der laufenden Gebarung und der Vermögensgebarung (Summe 2, 4 und 6)	933.508.850,84	110.776.750,17	1044.285.601,01		
85 Zuführungen an den ao.H. und Rückführungen an den o.H.	0,00	272.764,60	272.764,60		
86 Abwicklung Soll-Abgänge Vorjahre	0,00	0,00	0,00		
87 Abwicklung Soll-Überschuss laufendes Jahr	0,00	0,00	0,00		
89 Summe 8 (Gesamtausgaben)	933.508.850,84	111.049.514,77	1044.558.365,61		
99 Administratives Jahresergebnis (Summe 7-Summe8)	0,00	0,00	0,00		

Beilage 13 zum Rechnungsabschluss
Merkmal der Wirtschaftsprüfung
gemäß § 17 (2) Nr. 1

Teil- laufende Aufwände
 Kassenkonto am 1.1.2014
 EUR
 Anfangliche Laufende SOLL
 EUR
 GesamtsOLL
 EUR
 Sollseitige Kassenkonto am 31.12.2014
 EUR

V o r s c h l a g

219007	A	VERBODENSKOMPO GELÄTER	0,00	196.310,250,49	196.310,250,49	196.310,250,49	0,00	0,00
270000	A	VORSETER	484.272,50	9.555.489,06	10.039.761,56	9.239.367,90	800.453,46	1.154.487,56
270001	A	SOZIALWESSEN - PRINZIPIEN	533.001,41	10.197.839,82	10.730.840,93	19.513.869,49	216.670,94	2.264.955,88
270002	A	PROVISIONSPERRNDE - BEWILFERT	14.271,31	188.104,89	202.376,20	197.673,05	4.704,15	
270003	A	SOZIALWESSEN - KÄUFERBEIHAL	71.890,64	836.147,50	908.039,14	898.324,88	49.713,26	
270004	A	SOZIALWESSEN - AUSBEICHTUNGEN FÜRTE	2.036,87	2.036,87	2.036,87	2.003,20	33,67	
270005	A	KFA-AUSBEICHTUNGEN	0,00	273.730,17	273.730,17	273.730,17	0,00	55.990,53
270019	A	BEHILFENKOMMISSION IM SOZIALWESSEN	33,33	24,99	58,31	59,31	0,00	15,56
270100	A	UMSATZSTEUER - FORDRUMEN AN DAS EINNAHME S	0,00	923.538,47-	923.538,47-	923.538,47-	0,00	605.931,90
270300	A	VORLEHNERFÄHRE AUS UNTERGEWERTETEN	1.118,19	26.155,70	27.273,89	19.033,11	8.200,65	11.423,46
270500	A	ACHTO - KATZ, D. BERGER, ROSE - U. VERSONGUNGSGE	0,00	594.839,93	594.839,93	594.839,93	0,00	98.301,77
270001	A	KAMMERLEIT, KVA	0,00	2.867.969,38	2.867.969,38	2.867.969,38	0,00	
270100	A	LEI. F. HAUSWESSEN GEGEN RÜCKRUF	0,00	18.301,57	18.301,57	18.301,57	0,00	
270500	A	KAPITALEINBEHALTEN DURCH BESTIMMTE	0,00	4.483,95	4.483,95	4.483,95	0,00	
270700	A	VERBODENSKOMPO GEGEN RÜCKRUF	0,00	2.810.143,70	2.810.143,70	2.810.143,70	0,00	
270700	A	VERBODENSKOMPO GEGEN RÜCKRUF	1.509.753,76	2.810.143,70	4.319.897,46	1.794.819,90	2.525.091,56	

Teil- Beschlusse
 Beschlusse am 1.1.2014
 auftragliche am 1.1.2014
 Londoner BGL am 31.12.2014
 Gesamtwert am 31.12.2014
 Seite

V o r s c h l a g

279710	A	ÜNB ÜST-BAWICKLUNG	1.428.052,80	1.428.052,80	1.428.052,80	0,00	0,00
279710	E		1.428.052,80	1.428.052,80	1.428.052,80	0,00	0,00
279720	A	REISEKOSTENVERGÜHUNG	500,00	500,00	500,00	0,00	0,00
279720	E		500,00	500,00	500,00	0,00	0,00
279800	A	ACHTUNG-ZAHLENGELD FÜR KADENZBEREIT	19.143,44	19.143,44	19.143,44	0,00	0,00
279800	E		19.143,44	19.143,44	19.143,44	0,00	0,00
279850	A	ROEDING-BANKLEHNER	6.607.623,25	6.607.623,25	6.607.623,25	0,00	0,00
279850	E		6.607.623,25	6.607.623,25	6.607.623,25	0,00	0,00
279860	A	GRÜ-BAWICKLUNG	12.000.000,00	12.000.000,00	12.000.000,00	0,00	0,00
279860	E		12.000.000,00	12.000.000,00	12.000.000,00	0,00	0,00
279870	A	HOLZUNG-STRAßE	3.337.165,36	3.337.165,36	3.337.165,36	0,00	0,00
279870	E		3.337.165,36	3.337.165,36	3.337.165,36	0,00	0,00
281100	A	8%IGE GAZER SPARANLEIHE 1965	10,19	10,19	10,19	0,00	0,00
281100	E		10,19	10,19	10,19	0,00	0,00
281200	A	6%IGE GAZER SPARANLEIHE 1967	0,00	0,00	0,00	0,00	0,00
281200	E		0,00	0,00	0,00	0,00	0,00
281300	A	6 1/2%IGE GAZER SPARANLEIHE 1968	0,00	0,00	0,00	0,00	0,00
281300	E		0,00	0,00	0,00	0,00	0,00
281400	A	KAPITALEIN	100,00	100,00	100,00	0,00	0,00
281400	E		100,00	100,00	100,00	0,00	0,00
290001	A	ABGABENUNG IST IM NEBEN GAZER, SOLL IM ALTERN D	1.118.305,03	1.118.305,03	1.118.305,03	0,00	0,00
290001	E		1.118.305,03	1.118.305,03	1.118.305,03	0,00	0,00
290002	A	AUSS. ALTES GAZER-BUDGET NEUES GAZER (SML, SML I	3.612.907,28	3.612.907,28	3.612.907,28	0,00	0,00
290002	E		3.612.907,28	3.612.907,28	3.612.907,28	0,00	0,00
290003	A	GEHTLICHEN - ZWISCHENKONTO (KAPITALEIN GAZER)	163.727.529,56	163.727.529,56	163.727.529,56	0,00	0,00
290003	E		163.727.529,56	163.727.529,56	163.727.529,56	0,00	0,00
290004	A	AUSS. ALTES KAPITALEIN - ZWISCHENKONTO	658.314,92	658.314,92	658.314,92	0,00	0,00
290004	E		658.314,92	658.314,92	658.314,92	0,00	0,00
290104	A	AUSS. ALTES KAPITALEIN	140.011,81	140.011,81	140.011,81	0,00	0,00
290104	E		140.011,81	140.011,81	140.011,81	0,00	0,00

Rechnungsabschluss der Stadt Graz 2014

Teil- Bezeichnung	Abchnitt	V o r z u g s z e i c h e n	962100	X	962100	S u m m e
Ausgangliche Kassenkonto am 1.1.2014 SDR	Ausgangliche Kassenkonto am 1.1.2014 SDR		31.106.382,98	0,00	31.106.382,98	32.210.069,96
			0,00	0,00	0,00	415.411.347,90
			0,00	0,00	0,00	427.623.327,88
			31.106.382,98	0,00	31.106.382,98	445.542.542,03
			0,00	0,00	0,00	403.766.441,10
Ausgangliche Kassenkonto am 31.12.2014 KlW	Ausgangliche Kassenkonto am 31.12.2014 KlW		0,00	0,00	0,00	1.079.779,77
			0,00	0,00	0,00	38.895.676,76

Seite 5
 Rechnungsabschluss der Stadt Wetzlar 2014
 Kassenkonto
 am 31.12.2014
 zum
 Kassenkonto
 am 31.12.2014
 zum

Bezeichnung	Verrechnung	Verrechnung	Verrechnung	Verrechnung
360000 A KERNKAPITALSTEUER	0,00	12.012.336,99	12.012.336,99	12.012.336,99
360009 A KERNKAPITALSTEUER, VON VORGÄNGEN	0,00	18.550,60	18.550,60	18.550,60
360008 B	33.790,00-	18.550,60		
360300 A ERWERBSSTEUER	0,00	92.227,09	92.227,09	92.227,09
360300 B	5.682,59	92.227,09		
360400 A LADENANLEIHE VON DER FRIEDWEGERSANLAGE	8.278,67	286.276,77	294.554,94	284.293,27
360400 B	3.826,09	286.276,77		
360410 A FORDERUNGSVERSAHNER - AUFLEHRUNG AN COURTS	12.619,50	669.303,48	673.919,98	666.589,02
360410 B	0,00	669.303,48		
360420 A KUMULIERTE VERWERTUNGSSTÜCKE - ANLEIHE FÜR STRASSENARBEITEN	118.823,52	1.744.247,61	1.863.071,13	1.788.153,79
360420 B	0,00	1.744.247,61		
360500 A LANDESSCHULDE FÜR HAUSHALTSANLEIHE	1.550.664,50	5.837.436,98	7.087.903,48	5.738.033,47
360500 B	0,00	5.837.436,98		
360600 A WERKSCHULDE	1.975,36	1.939,91	3.899,17	2.050,36
360600 B	196,96	1.939,91		
360900 A KUMULIERTER GRAB-STUHL - VERLEICHUNGSKONTRAKTE	0,00	3.997.115,89	3.997.115,89	3.997.115,89
360900 B	0,00	3.997.115,89		
361100 A STRASSENANLEIHE: KUMULIERTE VERWERTUNGSSTÜCKE	31.656,73	57.880,79	89.637,53	67.146,52
361100 B	0,00	57.880,79		
362000 A SOZIALVERSICHERUNGSANLEIHE FÜR DIV. KAMMERRÄUMEN	870.620,20	80.632.773,50	81.503.393,70	80.664.538,54
362000 B	0,00	80.632.773,50		
362010 A SOZIALVERSICHERUNGSANLEIHE FÜR DIV. KAMMERRÄUMEN	23.442,52	204.707,61	309.190,13	286.627,09
362010 B	0,00	204.707,61		
362020 A SOZIALVERSICHERUNGSANLEIHE FÜR DIV. KAMMERRÄUMEN	1.597,32	12.280,16	13.677,48	12.444,49
362020 B	0,00	12.280,16		
362100 A KRA-LEIHE, VON DIV. KAMMERRÄUMEN	175,73	128.009.962,75	128.010.139,49	128.010.139,49
362100 B	0,00	128.009.962,75		
363000 A SV FÜR HAUSHALTSANLEIHE	0,00	1.072.202,47	1.072.202,47	1.072.202,47
363000 B	0,00	1.072.202,47		
363010 A KUMULIERTE VERWERTUNGSSTÜCKE	0,00	12.280,16	12.280,16	12.280,16
363010 B	0,00	12.280,16		
363020 A KUMULIERTE VERWERTUNGSSTÜCKE	0,00	128.009.962,75	128.009.962,75	128.009.962,75
363020 B	0,00	128.009.962,75		
363030 A KUMULIERTE VERWERTUNGSSTÜCKE	0,00	1.072.202,47	1.072.202,47	1.072.202,47
363030 B	0,00	1.072.202,47		

V e t z l a r

Teil- Bezeichnung	Anfängliche Kassenreste am 1.1.2014	Laufendes Soll	Gegenstandsl	ISG	Bilanzierungsstand am 31.12.2014
-------------------	-------------------------------------	----------------	--------------	-----	----------------------------------

362500 A EINKEHLENDE	35.430,93	17.023.542,13	17.023.542,13	17.023.542,13	9.126,54
362501 A EINKEHLENDE FÜR HAUSESSORER	0,00	3.564.037,92	3.564.037,92	3.564.037,92	0,00
362510 A VERBOTE FÜR HAUSESSORER	6.295,91	6.707,58	12.943,99	12.768,99	175,00
362600 A LOHNSCHENKUNGEN	2.592.220,00	352.033.798,18	354.625.918,18	350.197.069,04	4.428.849,14
362610 A LOHNSCHENKUNGEN FÜR HAUSESSORER	8.506,94	106.063,39	114.570,33	107.690,65	6.879,68
362700 A KÖRPERKATZEN	0,00	122.332,56	122.332,56	122.332,56	0,00
362800 A BEWILDFERUNGSGELD	0,00	11.675.452,72	11.675.452,72	11.675.452,72	0,00
362810 A PERSONALVERWALTUNGSGELD	9,20	1.579.513,45	1.579.522,65	1.579.514,17	8,48
362930 A BEWILDFERUNGSGELD, HAUSESSORER	451,44	5.348,88	5.800,32	5.407,51	392,91
362990 A DIMENSIONIERUNGSGELD VALID	0,00	3.888.326,62	3.888.326,62	3.888.326,62	0,00
363000 A VERBOTE (NATIONALE BAUGEBIETSGRUNDVERORDNUNG)	122.009,41	145.771,32	267.789,73	132.990,17	135.390,66
363100 A VERBOTE	193.742,51	153.633,37	137.375,88	174.893,15	162.482,73
363300 A VERBOTE FÜR VERBOTE	548,08	0,00	548,08	548,08	0,00
363400 A VERBOTE	240.676,82	3.873.514,03	4.134.190,85	3.876.018,07	264.172,78
363600 A VERBOTE	23.996,87	53.877,12	77.813,99	52.925,59	23.888,40
363610 A VERBOTE	0,00	53.877,12	53.877,12	53.723,12	144,00

U n t e r s c h r i f t

Rechnungsbabschluss der Stadt Gera 2014

Teil-	Berechnung	Anfängliche	Laufendes Soll	Gesamtbil	ISB	Schlüssliche
070000	070000	070000	070000	070000	070000	070000
365610	A STRAFEN BUND ADLÄMOR	569.435,00	107.200,00	756.635,00	182.756,00	573.886,00
365610	E	447.305,88	187.200,00	634.505,88	328.221,56	306.284,30
365611	A ZINSTEN AUS VERFAHRENSGEBEN	400,00	190,00	590,00	0,00	590,00
365611	E	400,00	190,00	590,00	0,00	590,00
365620	A STRAFEN BUND JUGENDSCHUTZ	0,00	180,00	180,00	0,00	180,00
365620	E	0,00	180,00	180,00	0,00	180,00
365630	A STRAFEN BUND 70%	21.844,50	8.624,70	30.469,20	4.107,60	26.361,60
365630	E	4.840,15	8.624,70	13.473,85	8.833,58	4.640,26
365640	A STRAFEN WIRTSCHAFTSKAMMER	97.230,17	52.538,00	99.868,17	18.028,00	84.843,17
365640	E	37.247,46	52.538,00	89.785,46	56.958,57	32.826,89
365650	A STRAFEN BUND JUGENDSCHUTZ	1.291,00	43.750,00	45.141,00	736,00	44.411,00
365650	E	1.880,00	43.750,00	44.830,00	31.124,67	13.705,33
365660	A STRAFEN BUND WASSER	0,00	800,00	800,00	0,00	800,00
365660	E	0,00	800,00	800,00	0,00	800,00
365700	A KAMMERSCHREIBKAMMERN-ABGABEN	0,00	2.701,00	2.701,00	2.701,00	0,00
365700	E	0,00	2.701,00	2.701,00	2.701,00	0,00
365800	A VERGÄHREN-ABGABE	0,00	7.024,20	7.024,20	6.718,80	305,40
365800	E	0,00	7.024,20	7.024,20	7.024,20	0,00
366000	A VERGÄHRENSKOMPO REINIGUNGSANSTALTUNG	669,43	569,49	1.238,92	600,00	638,92
366000	E	0,00	569,49	569,49	569,49	0,00
367000	A UNTERSCHREIBUNG GELDER O. UNTERSCHREIBUNG GELDER	85.790,635,44	213.759,956,13	309.540,591,57	283.769,746,23	25.770,845,34
367000	E	0,00	213.759,956,13	213.759,956,13	213.759,956,13	0,00
367008	A HERAUSGEGABEN VERSTÖßLICHE BEWERTUNGEN, IAK	32.815,85	103.199,38	136.015,23	100.534,11	35.480,32
367008	E	0,00	103.199,38	103.199,38	103.199,38	0,00
367011	A BROSCHÜREN-ABGABE	11.120,65	12.413,62	23.534,27	14.227,71	9.306,55
367011	E	0,00	12.413,62	12.413,62	12.413,62	0,00
367020	A VERFAHRENSGEBEN	40,00	0,00	40,00	0,00	40,00
367030	Z	0,00	0,00	0,00	0,00	0,00
367040	A NESS GÜLACHTEN	0,00	7.681,40	7.681,40	2.203,20	4.378,20
367040	E	0,00	7.681,40	7.681,40	7.681,40	0,00

V e r w a l t u n g

am 31.12.2014
Kassiererin
Schlüsselliche
BRH

am 1.1.2014
Kassiererin
Laufendes Soll
BRH

am 1.1.2014
Kassiererin
Anfängliche
BRH

Zell- Berechnung
 Anzahlliche Laufendes Soll
 Gesamteil
 Sollbestand
 am 31.12.2014
 am 31.12.2014

V e r t e i l e r

367041	A	DIV. VERMAGENSPOSTEN ALT	0,00	792,78	792,78	34,50	757,28	179,00	1.294,00
367060	A	REINREIN VERMÖGENSPOSTEN, MANDAT	0,00	10.625,00	10.625,00	0,00	10.625,00	0,00	1.294,00
367600	A	VERMÖGENSPOSTEN - WEISUNGSRECHT - WEISUNGSRECHT	0,00	51.800,14	51.800,14	0,00	51.800,14	0,00	0,00
367700	A	VERMÖGENSPOSTEN - VERMÖGENSPOSTEN	0,00	51.951,52	51.951,52	0,00	51.951,52	0,00	0,00
367701	A	RECHNUNGSPOSTEN NEU	92.887,22	1.024.977,05	1.117.864,27	1.117.864,27	1.117.864,27	0,00	0,00
367702	A	VERMÖGENSPOSTEN	22.661,04	222.350,11	243.011,15	221.950,11	104.960,54	58.020,61	0,00
367704	A	VERMÖGENSPOSTEN - VERMÖGENSPOSTEN	7.226,90	97.767,57	105.094,47	102.534,20	2.960,27	0,00	0,00
367705	A	VERMÖGENSPOSTEN (VERMÖGENSPOSTEN)	0,00	908.395,09	908.395,09	908.395,09	908.395,09	0,00	0,00
367800	A	VERMÖGENSPOSTEN - VERMÖGENSPOSTEN	0,02	0,00	0,00	0,00	0,00	0,00	0,00
367997	A	VERMÖGENSPOSTEN - VERMÖGENSPOSTEN	0,00	0,00	0,00	0,00	0,00	0,00	0,00
368000	A	VERMÖGENSPOSTEN FÜR DIE VERWALTUNGSDIREKTION	4.529,97	32.488,29	37.078,26	32.569,73	3.568,53	1.993,83	3.568,53
368004	A	VERMÖGENSPOSTEN, VERWALTUNGSDIREKTION A 4	5.190,00	26.310,00	31.500,00	25.390,00	6.120,00	4.140,00	6.120,00
368005	A	VERMÖGENSPOSTEN Z. VERWALTUNG	0,00	1.802,50	1.802,50	0,00	1.802,50	0,00	0,00
368006	A	VERMÖGENSPOSTEN, VERWALTUNGSDIREKTION	2.120,00	30,00-	2.090,00	2.020,00	70,00	0,00	0,00
368008	A	VERMÖGENSPOSTEN NACH DER GABE	17.350,00	9.978,60	27.328,60	19.474,30	10.864,30	10.864,30	0,00

Teil-	Verrechnung	Anfangsliche	Zuflussendes Soll	Gussbuchwert	IEB	Schlussliche	Kassenkonto	am 31.12.2014	EUR	EUR
-------	-------------	--------------	-------------------	--------------	-----	--------------	-------------	---------------	-----	-----

V e r z i n s e n

36610	A GUMMISCHENGEBOHRNEN	130.496,58	1.562.293,45	1.999.790,13	1.612.521,02	156.269,11				
36610	E	79.000,43	1.569.293,45	1.644.293,94	1.372.680,92	71.613,02				
36601	A KUNDESGEMEINSCHAFTEN MWV	11.063,38	54.401,58	65.464,96	50.344,19	15.120,77				
36601	E	0,00	54.401,58	54.401,58	54.401,58	0,00				
366017	A KOMMISSIONEN, ABRECHNUNGSKONTEN A 17	200,00	500,00	700,00	700,00	0,00				
366017	E	100,00	500,00	600,00	600,00	0,00				
366019	A VERTRIEBSKOSTEN ZAPF	47.329,25	107,19-	47.116,06	0,00	47.116,06				
366019	E	47.233,25	107,19-	47.116,06	0,00	47.116,06				
366020	A SERVICEFEELE KASSEN, GUMMISCHENGEBOHRNEN	1.143,12	1.059,76	4.202,88	3.988,48	1.214,40				
366020	E	0,00	1.059,76	1.059,76	1.059,76	0,00				
366021	A SERVICEFEELE GEFÄHRE, GUMMISCHENGEBOHRNEN	1.499,52	4.841,76	6.341,28	4.632,20	1.708,08				
366021	E	0,00	4.841,76	4.841,76	4.841,76	0,00				
366022	A GUMMISCHENGEBOHRNEN KONTAKTANLEGEN	968,88	1.243,44	2.123,32	2.159,88	18,48				
366022	E	0,00	1.243,44	1.243,44	1.243,44	0,00				
366023	A SERVICEFEELE KASSEN, GUMMISCHENGEBOHRNEN	432,96	1.795,20	2.228,16	1.988,32	239,84				
366023	E	0,00	1.795,20	1.795,20	1.795,20	0,00				
366024	A SERVICEFEELE KONTAKTANLEGEN	1.990,00	6.127,44	8.107,44	6.484,10	1.623,34				
366024	E	0,00	6.127,44	6.127,44	6.127,44	0,00				
366025	A SERVICEFEELE KONTAKTANLEGEN, GUMMISCHENGEBOHRNEN	698,88	2.080,32	2.779,20	2.217,60	561,60				
366025	E	0,00	2.080,32	2.080,32	2.080,32	0,00				
366026	A SERVICEFEELE ZB. PERS., GUMMISCHENGEBOHRNEN	1.750,22	6.724,08	8.474,40	6.555,12	1.919,28				
366026	E	0,00	6.724,08	6.724,08	6.724,08	0,00				
366027	A DIV. SERVICEFEELEN, WECHSELN	57,26	616,99	674,19	568,28	65,91				
366027	E	0,00	616,99	616,99	616,99	0,00				
366030	A VERTRIEBSKOSTEN	0,00	22.876,00	22.876,00	21.356,00	1.520,00				
366030	E	0,00	22.876,00	22.876,00	22.876,00	0,00				
366100	A VERTRIEBSKOSTEN	20.000,00	3.300.897,46	3.320.897,46	3.300.897,46	20.000,00				
366100	E	0,00	3.300.897,46	3.300.897,46	3.300.897,46	0,00				
366310	A VERTRIEBSKOSTEN ZAPF II	32,50	46.046,50	46.080,50	46.080,50	0,00				
366310	E	0,00	46.046,50	46.046,50	46.046,50	0,00				


Abteilung: Auftragsstelle: Landtages B011
 Abteil: Auftragsstelle: Kassestelle
 am 1.1.2014
 am 31.12.2014
 Schulbuchverlag Kasererstraße
 ZUR ZUR


v e r z e i c h n i s

366330	A	TRIFLOSSEN GRIPPER I	34,00	11.631,50	11.665,50	11.631,50	11.664,50	59,00	0,00
366330	A	TRIFLOSSEN BRV	0,00	28.764,00	29.764,00	28.764,00	25.653,00	3.111,00	0,00
366330	E		0,00	28.764,00	28.764,00	28.764,00	28.764,00	0,00	0,00
366400	A	TRIFLOSSEN ERBE	0,00	227.773,00	227.773,00	227.773,00	227.773,00	0,00	0,00
366400	E		0,00	227.773,00	227.773,00	227.773,00	227.773,00	0,00	0,00
366420	K	TRIFLOSSEN WSKR, KUNDE	0,00	75.000,00	75.000,00	75.000,00	75.000,00	0,00	0,00
366480	A	STUHLROSEN	72,00	384,00	384,00	384,00	384,00	72,00	0,00
366480	E		0,00	384,00	384,00	384,00	384,00	0,00	0,00
366500	A	UNTERKUNFTSSTÄBEN	128,70	10.603,80	10.732,50	10.603,80	10.473,70	259,80	0,00
366500	E		0,00	10.603,80	10.603,80	10.603,80	10.603,80	0,00	0,00
366510	A	ERCKER-PRÜFUNG	166,50	3.274,50	3.441,00	3.274,50	3.367,00	74,00	0,00
366500	E		0,00	3.274,50	3.274,50	3.274,50	3.274,50	0,00	0,00
366600	A	JUGENDMUTTERBEREITUNG	30.000,00	514.250,39	544.250,39	514.250,39	473.801,37	70.449,02	0,00
366700	A	HOCHSCHULE FÜR BERATUNGSBEREITUNG UND WEIN	30.000,00	5.634.432,55	5.634.432,55	5.634.432,55	5.634.432,55	30.000,00	0,00
366701	A	WEINORS- UND ANDERE KUNSTWERKE	0,00	20.504.207,07	20.504.207,07	20.504.207,07	20.504.207,07	0,00	0,00
366701	E		0,00	20.504.207,07	20.504.207,07	20.504.207,07	20.504.207,07	0,00	0,00
366702	A	WONDFESTLEGUNG	0,00	15.232.542,89	15.232.542,89	15.232.542,89	15.232.542,89	0,00	0,00
366702	E		0,00	15.232.542,89	15.232.542,89	15.232.542,89	15.232.542,89	0,00	0,00
366703	A	LANDSFESTLEGUNG	0,00	1.192,60	1.192,60	1.192,60	1.192,60	0,00	0,00
366703	E		0,00	1.192,60	1.192,60	1.192,60	1.192,60	0,00	0,00
366705	A	OFFENE SCHULSTELLE	70.000,00	2.581.863,27	2.581.863,27	2.581.863,27	2.581.863,27	70.234,67	0,00
366705	E		0,00	2.581.863,27	2.581.863,27	2.581.863,27	2.581.863,27	0,00	0,00
379000	A	BEREITUNGSEINRICHTUNGEN	4.010.963,12	117.598.559,42	121.609.521,54	117.598.559,42	113.928.598,79	7.680.922,75	0,00
379000	E		0,00	117.598.559,42	117.598.559,42	117.598.559,42	117.598.559,42	0,00	0,00
390001	A	ANFORDERUNG NEUE LEHRE IM ALTEIN JAHRE	13.296.116,25	16.564.653,74	29.860.770,00	16.564.653,74	13.395.674,69	16.553.095,31	0,00
390001	E		0,00	16.564.653,74	16.564.653,74	16.564.653,74	16.564.653,74	0,00	0,00

Richtungsrechnung der Stadt Wetzlar 2014

Teil- bezeichnung	Anfangliche Kassensolde am 1.1.2014	ZUR	Leitender Soll	ZUR	Schließliche Kassensolde am 31.12.2014	ZUR	Veränderung	
							2014	2013
939101 A KASSENREDUKTIONEN-ANFORDERUNGSÜBERTRAGUNG	0,00	7.873.940,64	7.873.940,64	0,00	7.873.940,64	0,00	7.873.940,64	0,00
939101 A KASSENREDUKTIONEN-ERWARTUNGSÜBERTRAGUNG, KAMAT	19.678.086,67	2.533.237,00	22.211.323,67	3.442.929,14	2.533.237,00	18.768.397,53	0,00	18.768.397,53
939105 A KASSENREDUKTIONEN-ANFORDERUNGSÜBERTRAGUNG	172.108,97	0,00	172.108,97	0,00	172.108,97	181.550,39	0,00	181.550,39
939105 E KASSENREDUKTIONEN-ANFORDERUNGSÜBERTRAGUNG	0,00	9.451,43	9.451,43	0,00	9.451,43	0,00	0,00	0,00
939108 A KASSENREDUKTIONEN-ANFORDERUNGSÜBERTRAGUNG	7.299.853,29	1.703.437,24	9.003.290,53	0,00	1.703.437,24	9.002.270,53	0,00	9.002.270,53
939108 E KASSENREDUKTIONEN-ANFORDERUNGSÜBERTRAGUNG	0,00	1.703.437,24	1.703.437,24	0,00	1.703.437,24	0,00	0,00	0,00
939113 A KASSENREDUKTIONEN-ANFORDERUNGSÜBERTRAGUNG	3.793.675,30	0,00	3.793.675,30	2.482.866,75	3.793.675,30	1.310.808,55	0,00	1.310.808,55
939113 E KASSENREDUKTIONEN-ANFORDERUNGSÜBERTRAGUNG	0,00	0,00	0,00	0,00	0,00	0,00	0,00	0,00
961000 A ADMINSTRATIONSAUFGABEN (Z)	0,00	0,00	0,00	0,00	0,00	0,00	0,00	0,00
Summe	151.348.834,51	1041.625.782,57	1192.774.607,08	1096.291.089,22	1391.397.812,32	56.483.518,56	1.376.294,76	0,00

	
Signiert von	Flitsch Johanna
Zertifikat	CN=Flitsch Johanna,O=Magistrat Graz,L=Graz,ST=Styria,C=AT
Datum/Zeit	2015-01-28T10:28:14+01:00
Hinweis	Dieses Dokument wurde digital signiert und kann unter: http://egov2.graz.gv.at/pdf-as verifiziert werden.

	
Signiert von	Pucher Ernst
Zertifikat	CN=Pucher Ernst,O=Magistrat Graz,L=Graz,ST=Styria,C=AT
Datum/Zeit	2015-01-28T11:36:13+01:00
Hinweis	Dieses Dokument wurde digital signiert und kann unter: http://egov2.graz.gv.at/pdf-as verifiziert werden.

FiPos	Bezeichnung	Ausgaben- Nachtrags- kredite +	Ausgaben- Ein- sparungen -	Einnahmen- Nachtrags- kredite +	Minder- Einnahmen -	Beschluss
VERTRETUNGSKÖRPER UND ALLGEMEINE VERWALTUNG						
MAGISTRATSDIREKTION						
1.01000.042000	AMTSAUSSTATTUNG	50.500,00	0,00	0,00	0,00	A8-66147/2013-91, GRB v. 16.10.2014
1.01000.042600	AMTSAUSSTATTUNG WB	26.000,00	0,00	0,00	0,00	A8-66147/2013-19, GRB v. 15.5.2014
1.01000.728007	ENTGELTE FÜR SONSTIGE LEISTUNGEN ITG	37.300,00	0,00	0,00	0,00	A8-66147/2013-19, GRB v. 15.5.2014
MAGISTRATSDIREKTION-REFORMPROJEKT						
1.01050.728400	ENTGELTE FÜR SONSTIGE LEISTUNGEN	111.700,00 115.200,00	0,00 0,00	0,00 0,00	0,00 0,00	A8-66147/2013-19, GRB v. 15.5.2014 A8-66147/2013-91, GRB v. 16.10.2014
REFERAT FÜR GESUNDHEITSFÖRDERUNG UND BEDIENSTETENS						
1.01060.728400	ENTGELTE FÜR SONSTIGE LEISTUNGEN BGM	6.000,00	0,00	0,00	0,00	AV v. 8.9.2014; A8-66147/2013-133 NK ohne EW-Erhöhung
2.01060.865000	LFD.TRANSFERZ. VON UNTERNEHMUNGEN (OHNE	0,00	0,00	6.000,00	0,00	AV v. 8.9.2014; A8-66147/2013-133 NK ohne EW-Erhöhung
GESCHÜTZTE ARBEITSPLÄTZE						
1.01140.510000	GELDBEZÜGE DER VERTRAGSBEDIENSTETEN DER	0,00	26.700,00-	0,00	0,00	A8-18780/2006-97, GRB v. 20.03.2014
STADTRECHNUNGSHOF						
1.01400.042000	AMTSAUSSTATTUNG	30.000,00	0,00	0,00	0,00	A8-66147/2013-82. GRB v. 12.6.2014
ABTEILUNG F. ÖFFENTLICHKEITSARBEIT UND INFORMATION						
1.01510.614006	INSTANDH. VON GEBÄUDEN GBG	6.500,00	0,00	0,00	0,00	A8-66147/2013-19, GRB v. 15.5.2014
1.01510.728006	ENTGELTE FÜR SONSTIGE LEISTUNGEN GBG	23.200,00	0,00	0,00	0,00	A8-66147/2013-19, GRB v. 15.5.2014
1.01510.728400	ENTGELTE FÜR SONSTIGE LEISTUNGEN	32.800,00	0,00	0,00	0,00	A8-66147/2013-91, GRB v. 16.10.2014
1.01510.728407	ENTGELTE FÜR SONSTIGE LEISTUNGEN	26.800,00	0,00	0,00	0,00	A8-66147/2013-19, GRB v. 15.5.2014

FiPos	Bezeichnung	Ausgaben- Nachtrags- kredite +	Ausgaben- Ein- sparungen -	Einnahmen- Nachtrags- kredite +	Minder- Einnahmen -	Beschluss
	ZENTRALE EDV-KOSTEN					
1.01600.728007	ENTGELTE FÜR SONSTIGE LEISTUNGEN ITG	1.085.500,00	0,00	0,00	0,00	A8-66147/2013-19, GRB v. 15.5.2014
		100.000,00	0,00	0,00	0,00	A8-66147/2013-91, GRB v. 16.10.2014
	REPRÄSENTATION					
1.01900.723000	AMTSPAUSCHALIEN UND REPRÄSENTATIONSAUSGABEN	250.000,00	0,00	0,00	0,00	A8-66147/2013-91, GRB v. 16.10.2014
	BAURECHTSAMT					
1.02010.042000	AMTSAUSSTATTUNG	0,00	2.000,00-	0,00	0,00	A8-6642/2013-136, GRB v. 12.12.2013
1.02010.400000	GERINGWERTIGE WIRTSCHAFTSGÜTER D.ANLAGEVERMÖGENS	0,00	5.000,00-	0,00	0,00	A8-6642/2013-136, GRB v. 12.12.2013
1.02010.403000	HANDELSWAREN	0,00	500,00-	0,00	0,00	A8-6642/2013-136, GRB v. 12.12.2013
1.02010.428000	FERTIG BEZOGENE TEILE	0,00	100,00-	0,00	0,00	A8-6642/2013-136, GRB v. 12.12.2013
1.02010.455000	CHEMISCHE UND SONSTIGE ARTVERWANDTE MITTEL	0,00	100,00-	0,00	0,00	A8-6642/2013-136, GRB v. 12.12.2013
1.02010.456000	SCHREIB-, ZEICHEN- UND SONSTIGE BÜROMITTEL	0,00	5.000,00-	0,00	0,00	A8-6642/2013-136, GRB v. 12.12.2013
1.02010.456990	SCHREIB-, ZEICHEN- UND SONSTIGE BÜROMITTEL	0,00	5.000,00-	0,00	0,00	A8-6642/2013-136, GRB v. 12.12.2013
1.02010.457000	DRUCKWERKE	0,00	5.000,00-	0,00	0,00	A8-6642/2013-136, GRB v. 12.12.2013
1.02010.457009	DRUCKWERKE KOPIERSERVICE - MDPA	0,00	5.000,00-	0,00	0,00	A8-6642/2013-136, GRB v. 12.12.2013
1.02010.457100	DRUCKWERKE	0,00	100,00-	0,00	0,00	A8-6642/2013-136, GRB v. 12.12.2013

FiPos	Bezeichnung	Ausgaben- Nachtrags- kredite +	Ausgaben- Ein- sparungen -	Einnahmen- Nachtrags- kredite +	Minder- Einnahmen -	Beschluss
1.02010.459000	SONSTIGE VERBRAUCHSGÜTER	0,00	100,00-	0,00	0,00	A8-6642/2013-136, GRB v. 12.12.2013
1.02010.500000	GELDBEZÜGE DER BEAMTEN DER VERWALTUNG	0,00	800.000,00-	0,00	0,00	A8-6642/2013-136, GRB v. 12.12.2013
1.02010.500010	GELDBEZÜGE DER BEAMTEN DER VERWALTUNG	0,00	50.000,00-	0,00	0,00	A8-6642/2013-136, GRB v. 12.12.2013
1.02010.510000	GELDBEZÜGE DER VERTRAGSBEDIENSTETEN DER	0,00	600.000,00-	0,00	0,00	A8-6642/2013-136, GRB v. 12.12.2013
1.02010.510010	GELDBEZÜGE DER VERTRAGSBEDIENSTETEN DER	0,00	16.400,00-	0,00	0,00	A8-6642/2013-136, GRB v. 12.12.2013
1.02010.522100	GELDBEZÜGE DER NICHT GANZJÄHRIG BESCHÄFTIGTEN	0,00	1.000,00-	0,00	0,00	A8-6642/2013-136, GRB v. 12.12.2013
1.02010.522500	GELDBEZÜGE DER NICHT GANZJÄHRIG BESCHÄFTIGTEN	0,00	1.500,00-	0,00	0,00	A8-6642/2013-136, GRB v. 12.12.2013
1.02010.560000	REISEGEBÜHREN	0,00	2.000,00-	0,00	0,00	A8-6642/2013-136, GRB v. 12.12.2013
1.02010.563000	SONSTIGE AUFWANDSENTSCHÄDIGUNGEN	0,00	900,00-	0,00	0,00	A8-6642/2013-136, GRB v. 12.12.2013
1.02010.563100	SONSTIGE AUFWANDSENTSCHÄDIGUNGEN	0,00	1.000,00-	0,00	0,00	A8-6642/2013-136, GRB v. 12.12.2013
1.02010.565000	MEHRLEISTUNGSVERGÜTUNGEN	0,00	30.000,00-	0,00	0,00	A8-6642/2013-136, GRB v. 12.12.2013
1.02010.565300	MEHRLEISTUNGSVERGÜTUNGEN	0,00	15.000,00-	0,00	0,00	A8-6642/2013-136, GRB v. 12.12.2013
1.02010.569000	SONSTIGE NEBENGEBÜHREN	0,00	5.900,00-	0,00	0,00	A8-6642/2013-136, GRB v. 12.12.2013
1.02010.580000	DGB ZUM AUSGLEICHSFONDS FÜR FAMILIENBEIHILFEN	0,00	100.000,00-	0,00	0,00	A8-6642/2013-136, GRB v. 12.12.2013
1.02010.580900	DGB ZUM AUSGLEICHSFONDS FÜR FAMILIENBEIHILFEN	0,00	100,00-	0,00	0,00	A8-6642/2013-136, GRB v. 12.12.2013

FiPos	Bezeichnung	Ausgaben- Nachtrags- kredite +	Ausgaben- Ein- sparungen -	Einnahmen- Nachtrags- kredite +	Minder- Einnahmen -	Beschluss
1.02010.581000	SONSTIGE DGB ZUR SOZIALEN SICHERHEIT	0,00	225.000,00-	0,00	0,00	A8-6642/2013-136, GRB v. 12.12.2013
1.02010.581500	SONSTIGE DGB ZUR SOZIALEN SICHERHEIT	0,00	70.300,00-	0,00	0,00	A8-6642/2013-136, GRB v. 12.12.2013
1.02010.581900	SONSTIGE DGB ZUR SOZIALEN SICHERHEIT	0,00	100,00-	0,00	0,00	A8-6642/2013-136, GRB v. 12.12.2013
1.02010.590000	FREIWILLIGE SOZIALLEISTUNGEN (NUR BARLEISTUNGEN)	0,00	6.000,00-	0,00	0,00	A8-6642/2013-136, GRB v. 12.12.2013
1.02010.614006	INSTANDH. VON GEBÄUDEN GBG	0,00	100,00-	0,00	0,00	A8-6642/2013-136, GRB v. 12.12.2013
1.02010.614100	INSTANDH. VON GEBÄUDEN	0,00	100,00-	0,00	0,00	A8-6642/2013-136, GRB v. 12.12.2013
1.02010.618000	INSTANDH. VON SONSTIGEN ANLAGEN	0,00	300,00-	0,00	0,00	A8-6642/2013-136, GRB v. 12.12.2013
1.02010.618006	INSTANDH. VON SONSTIGEN ANLAGEN GBG	0,00	100,00-	0,00	0,00	A8-6642/2013-136, GRB v. 12.12.2013
1.02010.620000	PERSONEN- UND GÜTERTRANSPORTE	0,00	1.500,00-	0,00	0,00	A8-6642/2013-136, GRB v. 12.12.2013
1.02010.620006	PERSONEN- UND GÜTERTRANSPORTE GBG	0,00	100,00-	0,00	0,00	A8-6642/2013-136, GRB v. 12.12.2013
1.02010.620008	PERSONEN- UND GÜTERTRANSPORTE HOLDING	0,00	100,00-	0,00	0,00	A8-6642/2013-136, GRB v. 12.12.2013
1.02010.620600	PERSONEN- UND GÜTERTRANSPORTE WB	0,00	100,00-	0,00	0,00	A8-6642/2013-136, GRB v. 12.12.2013
1.02010.631500	TELEKOMMUNIKATIONSDIENSTE	0,00	1.000,00-	0,00	0,00	A8-6642/2013-136, GRB v. 12.12.2013
1.02010.640000	RECHTSKOSTEN	0,00	15.000,00-	0,00	0,00	A8-6642/2013-136, GRB v. 12.12.2013
1.02010.642000	BERATUNGSKOSTEN	0,00	10.000,00-	0,00	0,00	A8-6642/2013-136, GRB v. 12.12.2013

FiPos	Bezeichnung	Ausgaben- Nachtrags- kredite +	Ausgaben- Ein- sparungen -	Einnahmen- Nachtrags- kredite +	Minder- Einnahmen -	Beschluss
1.02010.690100	SCHADENSFÄLLE	0,00	60.000,00-	0,00	0,00	A8-6642/2013-136, GRB v. 12.12.2013
1.02010.700015	MIETZINSE KÜNDIGUNGSVERZICHT	0,00	500,00-	0,00	0,00	A8-6642/2013-136, GRB v. 12.12.2013
1.02010.700100	MIETZINSE KOPIERER	0,00	1.000,00-	0,00	0,00	A8-6642/2013-136, GRB v. 12.12.2013
1.02010.710100	ÖFFENTLICHE ABGABEN, OHNE GEBÜHREN GEMÄSS FAG.	0,00	500,00-	0,00	0,00	A8-6642/2013-136, GRB v. 12.12.2013
1.02010.723000	AMTSPAUSCHALIEN UND REPRÄSENTATIONSAUSGABEN	0,00	3.000,00-	0,00	0,00	A8-6642/2013-136, GRB v. 12.12.2013
1.02010.728000	ENTGELTE FÜR SONSTIGE LEISTUNGEN	0,00	100,00-	0,00	0,00	A8-6642/2013-136, GRB v. 12.12.2013
1.02010.728006	ENTGELTE FÜR SONSTIGE LEISTUNGEN GBG	0,00	100,00-	0,00	0,00	A8-6642/2013-136, GRB v. 12.12.2013
1.02010.728007	ENTGELTE FÜR SONSTIGE LEISTUNGEN ITG	0,00	510.000,00-	0,00	0,00	A8-6642/2013-136, GRB v. 12.12.2013
1.02010.728070	ENTGELTE FÜR SONSTIGE LEISTUNGEN	0,00	100,00-	0,00	0,00	A8-6642/2013-136, GRB v. 12.12.2013
1.02010.728107	ENTGELTE FÜR SONSTIGE LEISTUNGEN ITG	0,00	3.000,00-	0,00	0,00	A8-6642/2013-136, GRB v. 12.12.2013
1.02010.728200	ENTGELTE FÜR SONSTIGE LEISTUNGEN NOTSTANDSPOLIZEI	0,00	5.000,00-	0,00	0,00	A8-6642/2013-136, GRB v. 12.12.2013
1.02010.728300	ENTGELTE FÜR SONSTIGE LEISTUNGEN ÖLALARM	0,00	5.000,00-	0,00	0,00	A8-6642/2013-136, GRB v. 12.12.2013
1.02010.728310	ENTGELTE FÜR SONSTIGE LEISTUNGEN SCHULUNGEN	0,00	5.000,00-	0,00	0,00	A8-6642/2013-136, GRB v. 12.12.2013
1.02010.728600	ENTGELTE FÜR SONSTIGE LEISTUNGEN EXTERNE	0,00	10.000,00-	0,00	0,00	A8-6642/2013-136, GRB v. 12.12.2013
1.02010.728980	ENTGELTE FÜR SONSTIGE LEISTUNGEN	0,00	5.000,00-	0,00	0,00	A8-6642/2013-136, GRB v. 12.12.2013

FiPos	Bezeichnung	Ausgaben- Nachtrags- kredite +	Ausgaben- Ein- sparungen -	Einnahmen- Nachtrags- kredite +	Minder- Einnahmen -	Beschluss
1.02010.729000	SONSTIGE AUSGABEN STRAFVOLLZUGSKOSTEN	0,00	500,00-	0,00	0,00	A8-6642/2013-136, GRB v. 12.12.2013
2.02010.817000	KOSTENBEITRÄGE (KOSTENERSÄTZE) FÜR SONSTIGE	0,00	0,00	0,00	500,00-	A8-6642/2013-136, GRB v. 12. 12. 2013
2.02010.817100	KOSTENBEITRÄGE (KOSTENERSÄTZE) FÜR SONSTIGE	0,00	0,00	0,00	20.000,00-	A8-6642/2013-136, GRB v. 12. 12. 2013
2.02010.817200	KOSTENBEITRÄGE (KOSTENERSÄTZE) FÜR SONSTIGE	0,00	0,00	0,00	10.000,00-	A8-6642/2013-136, GRB v. 12. 12. 2013
2.02010.817400	KOSTENBEITRÄGE (KOSTENERSÄTZE) FÜR SONSTIGE	0,00	0,00	0,00	10.000,00-	A8-6642/2013-136, GRB v. 12. 12. 2013
2.02010.829500	SONSTIGE EINNAHMEN ZENTRALE ECKWERTKÜRZUNG	0,00	0,00	0,00	32.700,00-	A8-6642/2013-136, GRB v. 12. 12. 2013
2.02010.868000	LFD.TRANSFERZAHlungen VON PRIVATEN HAUSHALTEN	0,00	0,00	0,00	180.000,00-	A8-6642/2013-136, GRB v. 12. 12. 2013
2.02010.868100	LFD.TRANSFERZAHlungen VON PRIVATEN HAUSHALTEN	0,00	0,00	0,00	2.500,00-	A8-6642/2013-136, GRB v. 12. 12. 2013
	WAHLAMT					
1.02400.728110	ENTGELTE FÜR SONSTIGE LEISTUNGEN	90.000,00	0,00	0,00	0,00	A8-66147/2013-19, GRB v. 15.5.2014
1.02400.728800	ENTGELTE FÜR SONSTIGE LEISTUNGEN	60.000,00	0,00	0,00	0,00	A8-66147/2013-19, GRB v. 15.5.2014
	STAATSBÜRGERSCHAFT					
1.02500.042000	AMTSAUSSTATTUNG	70.000,00	0,00	0,00	0,00	A8-66147/2013-19, GRB v. 15.5.2014
1.02500.403500	HANDELSWAREN REISEPÄSSE UND PERSONALAUSWEISE	50.000,00	0,00	0,00	0,00	A8-66147/2013-19, GRB v. 15.5.2014
	BAB BAURECHT- UND BAUVERWALTUNG					
1.03010.728410	ENTGELTE FÜR SONSTIGE LEISTUNGEN EINSCHALTUNGEN	30.000,00	0,00	0,00	0,00	AV v.31.10.2014; A8-66147/2013-166 NK ohne EW-Veränderung
	VERKEHRSPLANUNG					
1.03110.728200	ENTGELTE FÜR SONSTIGE LEISTUNGEN VERKEHRSKONZEPTE	50.000,00	0,00	0,00	0,00	AV v. 9.10.2014; A8-66147/2013-152 NK ohne EW-Erhöhung

FiPos	Bezeichnung	Ausgaben- Nachtrags- kredite +	Ausgaben- Ein- sparungen -	Einnahmen- Nachtrags- kredite +	Minder- Einnahmen -	Beschluss
1.03110.728200	ENTGELTE FÜR SONSTIGE LEISTUNGEN VERKEHRSKONZEPTE	45.700,00	0,00	0,00	0,00	A8-66147/2013-91, GRB v. 16.10.2014
	VERMESSUNGSAMT					
1.03200.728000	ENTGELTE FÜR SONSTIGE LEISTUNGEN	36.000,00	0,00	0,00	0,00	A8-66147/2013-82, GRB v. 12.6.2014
	STRASSENAMT					
1.03400.728007	ENTGELTE FÜR SONSTIGE LEISTUNGEN ITG	100.000,00	0,00	0,00	0,00	A8-66147/2013-91, GRB v. 16.10.2014
	BAB BEZIRKSVERWALTUNGSBEHÖRDE					
1.05000.042000	AMTSAUSSTATTUNG	3.000,00	0,00	0,00	0,00	A8-6642/2013-136, GRB v. 12.12.2013
1.05000.042006	AMTSAUSSTATTUNG	100,00	0,00	0,00	0,00	A8-6642/2013-136, GRB v. 12.12.2013
1.05000.042008	AMTSAUSSTATTUNG HOLDING	100,00	0,00	0,00	0,00	A8-6642/2013-136, GRB v. 12.12.2013
1.05000.042600	AMTSAUSSTATTUNG WB	100,00	0,00	0,00	0,00	A8-6642/2013-136, GRB v. 12.12.2013
1.05000.400000	GERINGWERTIGE WIRTSCHAFTSGÜTER D.ANLAGEVERMÖGENS	6.000,00	0,00	0,00	0,00	A8-6642/2013-136, GRB v. 12.12.2013
1.05000.403000	HANDELSWAREN	500,00	0,00	0,00	0,00	A8-6642/2013-136, GRB v. 12.12.2013
1.05000.428000	FERTIG BEZOGENE TEILE	100,00	0,00	0,00	0,00	A8-6642/2013-136, GRB v. 12.12.2013
1.05000.455000	CHEMISCHE UND SONSTIGE ARTVERWANDTE MITTEL	100,00	0,00	0,00	0,00	A8-6642/2013-136, GRB v. 12.12.2013
1.05000.456000	SCHREIB-, ZEICHEN- UND SONSTIGE BÜROMITTEL	6.000,00	0,00	0,00	0,00	A8-6642/2013-136, GRB v. 12.12.2013
		1.000,00	0,00	0,00	0,00	A8-6642/2013-130, GRB v. 12. 12. 2013
1.05000.456990	SCHREIB-, ZEICHEN- UND SONSTIGE BÜROMITTEL	6.000,00	0,00	0,00	0,00	A8-6642/2013-136, GRB v. 12.12.2013

FiPos	Bezeichnung	Ausgaben- Nachtrags- kredite +	Ausgaben- Ein- sparungen -	Einnahmen- Nachtrags- kredite +	Minder- Einnahmen -	Beschluss
1.05000.457000	DRUCKWERKE	6.000,00	0,00	0,00	0,00	A8-6642/2013-136, GRB v. 12.12.2013
1.05000.457009	DRUCKWERKE	7.000,00	0,00	0,00	0,00	A8-6642/2013-136, GRB v. 12.12.2013
		2.000,00	0,00	0,00	0,00	A8-6642/2013-130, GRB v. 12. 12. 2013
1.05000.457100	DRUCKWERKE	200,00	0,00	0,00	0,00	A8-6642/2013-136, GRB v. 12.12.2013
1.05000.459000	SONSTIGE VERBRAUCHSGÜTER	200,00	0,00	0,00	0,00	A8-6642/2013-136, GRB v. 12.12.2013
1.05000.500000	GELDBEZÜGE DER BEAMTEN DER VERWALTUNG	2.962.600,00	0,00	0,00	0,00	A8-6642/2013-136, GRB v. 12.12.2013
		538.400,00	0,00	0,00	0,00	A8-6642/2013-130, GRB v. 12. 12. 2013
1.05000.522100	GELDBEZÜGE DER NICHT GANZJÄHRIG BESCHÄFTIGTEN	1.000,00	0,00	0,00	0,00	A8-6642/2013-136, GRB v. 12.12.2013
1.05000.522500	GELDBEZÜGE DER NICHT GANZJÄHRIG BESCHÄFTIGTEN	1.500,00	0,00	0,00	0,00	A8-6642/2013-136, GRB v. 12.12.2013
1.05000.560000	REISEGEBÜHREN	2.700,00	0,00	0,00	0,00	A8-6642/2013-136, GRB v. 12.12.2013
1.05000.563100	SONSTIGE AUFWANDSENTSCHÄDIGUNGEN	3.000,00	0,00	0,00	0,00	A8-6642/2013-136, GRB v. 12.12.2013
1.05000.565300	MEHRLEISTUNGSVERGÜTUNGEN	18.000,00	0,00	0,00	0,00	A8-6642/2013-136, GRB v. 12.12.2013
1.05000.580900	DGB ZUM AUSGLEICHSFONDS FÜR FAMILIENBEIHILFEN	100,00	0,00	0,00	0,00	A8-6642/2013-136, GRB v. 12.12.2013
1.05000.581900	SONSTIGE DGB ZUR SOZIALEN SICHERHEIT	100,00	0,00	0,00	0,00	A8-6642/2013-136, GRB v. 12.12.2013
1.05000.614006	INSTANDH. VON GEBÄUDEN GBG	200,00	0,00	0,00	0,00	A8-6642/2013-136, GRB v. 12.12.2013
1.05000.614100	INSTANDH. VON GEBÄUDEN	100,00	0,00	0,00	0,00	A8-6642/2013-136, GRB v. 12.12.2013

FiPos	Bezeichnung	Ausgaben- Nachtrags- kredite +	Ausgaben- Ein- sparungen -	Einnahmen- Nachtrags- kredite +	Minder- Einnahmen -	Beschluss
1.05000.618000	INSTANDH. VON SONSTIGEN ANLAGEN	400,00	0,00	0,00	0,00	A8-6642/2013-136, GRB v. 12.12.2013
1.05000.618006	INSTANDH. VON SONSTIGEN ANLAGEN GBG	200,00	0,00	0,00	0,00	A8-6642/2013-136, GRB v. 12.12.2013
1.05000.618008	INSTANDH. VON SONSTIGEN ANLAGEN HOLDING	100,00	0,00	0,00	0,00	A8-6642/2013-136, GRB v. 12.12.2013
1.05000.618600	INSTANDH. VON SONSTIGEN ANLAGEN WB	100,00	0,00	0,00	0,00	A8-6642/2013-136, GRB v. 12.12.2013
1.05000.620000	PERSONEN- UND GÜTERTRANSPORTE	2.000,00	0,00	0,00	0,00	A8-6642/2013-16, GRB v. 12.12.2013
1.05000.620006	PERSONEN- UND GÜTERTRANSPORTE GBG	100,00	0,00	0,00	0,00	A8-6642/2013-136, GRB v. 12.12.2013
1.05000.620008	PERSONEN- UND GÜTERTRANSPORTE HOLDING	100,00	0,00	0,00	0,00	A8-6642/2013-136, GRB v. 12.12.2013
1.05000.620600	PERSONEN- UND GÜTERTRANSPORTE WB	100,00	0,00	0,00	0,00	A8-6642/2013-136, GRB v. 12.12.2013
1.05000.631500	TELEKOMMUNIKATIONSDIENSTE	1.000,00	0,00	0,00	0,00	A8-6642/2013-136, GRB v. 12.12.2013
1.05000.640000	RECHTSKOSTEN	15.000,00	0,00	0,00	0,00	A8-6642/2013-136, GRB v. 12.12.2013
		12.200,00	0,00	0,00	0,00	A8-6642/2013-130, GRB v. 12. 12. 2013
1.05000.642000	BERATUNGSKOSTEN	10.000,00	0,00	0,00	0,00	A8-6642/2013-136, GRB v. 12.12.2013
1.05000.690100	SCHADENSFÄLLE	60.000,00	0,00	0,00	0,00	A8-6642/2013-136, GRB v. 12.12.2013
		20.000,00	0,00	0,00	0,00	AV v.31.10.2014; A8-66147/2013-166 NK ohne EW-Veränderung
1.05000.700000	MIETZINSE	1.300,00	0,00	0,00	0,00	A8-6642/2013-130, GRB v. 12. 12. 2013
1.05000.700015	MIETZINSE KÜNDIGUNGSVERZICHT	500,00	0,00	0,00	0,00	A8-6642/2013-136, GRB v. 12.12.2013

FiPos	Bezeichnung	Ausgaben- Nachtrags- kredite +	Ausgaben- Ein- sparungen -	Einnahmen- Nachtrags- kredite +	Minder- Einnahmen -	Beschluss
1.05000.700100	MIETZINSE KOPIERER	1.000,00	0,00	0,00	0,00	A8-6642/2013-136, GRB v. 12.12.2013
1.05000.710100	ÖFFENTLICHE ABGABEN, OHNE GEBÜHREN GEMÄSS FAG.	500,00	0,00	0,00	0,00	A8-6642/2013-136, GRB v. 12.12.2013
1.05000.723000	AMTSPAUSCHALIEN UND REPRÄSENTATIONSAUSGABEN	3.000,00	0,00	0,00	0,00	A8-6642/2013-136, GRB v. 12.12.2013
1.05000.728000	ENTGELTE FÜR SONSTIGE LEISTUNGEN	100,00	0,00	0,00	0,00	A8-6642/2013-136, GRB v. 12.12.2013
1.05000.728006	ENTGELTE FÜR SONSTIGE LEISTUNGEN GBG	400,00	0,00	0,00	0,00	A8-6642/2013-136, GRB v. 12.12.2013
1.05000.728007	ENTGELTE FÜR SONSTIGE LEISTUNGEN ITG	510.000,00	0,00	0,00	0,00	A8-6642/2013-136, GRB v. 12.12.2013
1.05000.728016	ENTGELTE FÜR SONSTIGE LEISTUNGEN GBG-REINIGUNG	35.900,00	0,00	0,00	0,00	A8-6642/2013-136, GRB v. 12.12.2013
1.05000.728070	ENTGELTE FÜR SONSTIGE LEISTUNGEN	100,00	0,00	0,00	0,00	A8-6642/2013-136, GRB v. 12.12.2013
1.05000.728107	ENTGELTE FÜR SONSTIGE LEISTUNGEN ITG0	3.000,00	0,00	0,00	0,00	A8-6642/2013-136, GRB v. 12.12.2013
1.05000.728200	ENTGELTE FÜR SONSTIGE LEISTUNGEN NOTSTANDSPOLIZEI	5.000,00	0,00	0,00	0,00	A8-6642/2013-136, GRB v. 12.12.2013
1.05000.728300	ENTGELTE FÜR SONSTIGE LEISTUNGEN ÖLALARM	5.000,00	0,00	0,00	0,00	A8-6642/2013-136, GRB v. 12.12.2013
1.05000.728310	ENTGELTE FÜR SONSTIGE LEISTUNGEN SCHULUNGEN	5.000,00	0,00	0,00	0,00	A8-6642/2013-136, GRB v. 12.12.2013
1.05000.728600	ENTGELTE FÜR SONSTIGE LEISTUNGEN EXTERNE	10.000,00	0,00	0,00	0,00	A8-6642/2013-136, GRB v. 12.12.2013
1.05000.728980	ENTGELTE FÜR SONSTIGE LEISTUNGEN	5.000,00	0,00	0,00	0,00	A8-6642/2013-136, GRB v. 12.12.2013
1.05000.729000	SONSTIGE AUSGABEN STRAFVOLLZUGSKOSTEN	500,00	0,00	0,00	0,00	A8-6642/2013-136, GRB v. 12.12.2013

FiPos	Bezeichnung	Ausgaben- Nachtrags- kredite +	Ausgaben- Ein- sparungen -	Einnahmen- Nachtrags- kredite +	Minder- Einnahmen -	Beschluss
2.05000.808000	VERÄUSS.V.GW.WIRTSCHAFTSGÜT.D.ANLAGEVERMÖGENS (GEB	0,00	0,00	500,00	0,00	A8-6642/2013-136, GRB v. 12. 12. 2013
2.05000.817000	KOSTENBEITRÄGE (KOSTENERSÄTZE) FÜR SONSTIGE	0,00	0,00	500,00	0,00	A8-6642/2013-136, GRB v. 12. 12. 2013
		0,00	0,00	81.000,00	0,00	A8-6642/2013-130, GRB v. 12. 12. 2013
2.05000.817100	KOSTENBEITRÄGE (KOSTENERSÄTZE) FÜR SONSTIGE	0,00	0,00	27.800,00	0,00	A8-6642/2013-136, GRB v. 12. 12. 2013
2.05000.817200	KOSTENBEITRÄGE (KOSTENERSÄTZE) FÜR SONSTIGE	0,00	0,00	10.000,00	0,00	A8-6642/2013-136, GRB v. 12. 12. 2013
2.05000.817400	KOSTENBEITRÄGE (KOSTENERSÄTZE) FÜR SONSTIGE	0,00	0,00	10.000,00	0,00	A8-6642/2013-136, GRB v. 12. 12. 2013
2.05000.829500	SONSTIGE EINNAHMEN ZENTRALE ECKWERTKÜRZUNG	0,00	0,00	32.700,00	0,00	A8-6642/2013-136, GRB v. 12. 12. 2013
2.05000.868000	LFD.TRANSFERZAHLUNGEN VON PRIVATEN HAUSHALTEN	0,00	0,00	180.000,00	0,00	A8-6642/2013-136, GRB v. 12. 12. 2013
2.05000.868100	LFD.TRANSFERZAHLUNGEN VON PRIVATEN HAUSHALTEN	0,00	0,00	52.500,00	0,00	A8-6642/2013-136, GRB v. 12. 12. 2013
	SONSTIGE SUBVENTIONEN					
1.06100.757200-007	VERSCHIEDENE	110.000,00	0,00	0,00	0,00	A8-66147/2013-19, GRB v. 15.5.2014
	REFERAT F. INTERNATIONALE BEZIEHUNGEN U. FRIEDENSB					
1.06300.757000-010	VERSCHIEDENE	40.000,00	0,00	0,00	0,00	AV v. 31.10.2014; A8-6614/2013-167 NK ohne EW-Veränderung
2.06300.257000	NICHT INVESTITIONSFÖRD. DARLEHEN AN	0,00	0,00	0,00	32.000,00-	A8-66147/2013-82. GRB v. 12.6.2014
	VERFÜGUNGSMITTEL					
1.07000.729300	SONSTIGE AUSGABEN BEZIRKSBUDGET	8.000,00	0,00	0,00	0,00	A8-66147/2013-98
		8.000,00	0,00	0,00	0,00	A8-66147/2013-98, Fin.Ref.v.5.7.2013
		0,00	8.000,00-	0,00	0,00	
		110.900,00	0,00	0,00	0,00	A8-66147/2013-91, GRB v. 16.10.2014

FiPos	Bezeichnung	Ausgaben- Nachtrags- kredite +	Ausgaben- Ein- sparungen -	Einnahmen- Nachtrags- kredite +	Minder- Einnahmen -	Beschluss
	ÖFFENTLICHE ORDNUNG UND SICHERHEIT					
	ORDNUNGSWACHE					
1.11900.728000	ENTGELTE FÜR SONSTIGE LEISTUNGEN	40.000,00	0,00	0,00	0,00	A8-66147/2013-91, GRB v. 16.10.2014
1.11900.728200	ENTGELTE FÜR SONSTIGE LEISTUNGEN	102.000,00	0,00	0,00	0,00	A8-66147/2013-19, GRB v. 15.5.2014
1.11900.728400	ENTGELTE FÜR SONSTIGE LEISTUNGEN	40.000,00	0,00	0,00	0,00	A8-66147/2013-19, GRB v. 15.5.2014
	GEWERBEPOLIZEI-BAUBEHÖRDE					
1.13000.042000	AMTSAUSSTATTUNG	0,00	1.000,00-	0,00	0,00	A8-6642/2013-136, GRB v. 12.12.2013
1.13000.042006	AMTSAUSSTATTUNG GBG	0,00	100,00-	0,00	0,00	A8-6642/2013-136, GRB v. 12.12.2013
1.13000.042008	AMTSAUSSTATTUNG HOLDING	0,00	100,00-	0,00	0,00	A8-6642/2013-136, GRB v. 12.12.2013
1.13000.042600	AMTSAUSSTATTUNG WB	0,00	100,00-	0,00	0,00	A8-6642/2013-136, GRB v. 12.12.2013
1.13000.400000	GERINGWERTIGE WIRTSCHAFTSGÜTER D.ANLAGEVERMÖGENS	0,00	1.000,00-	0,00	0,00	A8-6642/2013-136, GRB v. 12.12.2013
1.13000.456000	SCHREIB-, ZEICHEN- UND SONSTIGE BÜROMITTEL	0,00	1.000,00-	0,00	0,00	A8-6642/2013-136, GRB v. 12.12.2013
1.13000.456990	SCHREIB-, ZEICHEN- UND SONSTIGE BÜROMITTEL	0,00	1.000,00-	0,00	0,00	A8-6642/2013-136, GRB v. 12.12.2013
1.13000.457000	DRUCKWERKE	0,00	1.000,00-	0,00	0,00	A8-6642/2013-136, GRB v. 12.12.2013
1.13000.457009	DRUCKWERKE KOPIERSERVICE - MDPA	0,00	2.000,00-	0,00	0,00	A8-6642/2013-136, GRB v. 12.12.2013
1.13000.457100	DRUCKWERKE	0,00	100,00-	0,00	0,00	A8-6642/2013-136, GRB v. 12.12.2013
1.13000.459000	SONSTIGE VERBRAUCHSGÜTER	0,00	100,00-	0,00	0,00	A8-6642/2013-136, GRB v. 12.12.2013

FiPos	Bezeichnung	Ausgaben- Nachtrags- kredite +	Ausgaben- Ein- sparungen -	Einnahmen- Nachtrags- kredite +	Minder- Einnahmen -	Beschluss
1.13000.500000	GELDBEZÜGE DER BEAMTEN DER VERWALTUNG	0,00	260.000,00-	0,00	0,00	A8-6642/2013-136, GRB v. 12.12.2013
1.13000.500010	GELDBEZÜGE DER BEAMTEN DER VERWALTUNG	0,00	3.700,00-	0,00	0,00	A8-6642/2013-136, GRB v. 12.12.2013
1.13000.510000	GELDBEZÜGE DER VERTRAGSBEDIENSTETEN DER	0,00	239.500,00-	0,00	0,00	A8-6642/2013-136, GRB v. 12.12.2013
1.13000.510010	GELDBEZÜGE DER VERTRAGSBEDIENSTETEN DER	0,00	7.000,00-	0,00	0,00	A8-6642/2013-136, GRB v. 12.12.2013
1.13000.560000	REISEGEBÜHREN	0,00	700,00-	0,00	0,00	A8-6642/2013-136, GRB v. 12.12.2013
1.13000.563000	SONSTIGE AUFWANDSENTSCHÄDIGUNGEN	0,00	2.100,00-	0,00	0,00	A8-6642/2013-136, GRB v. 12.12.2013
1.13000.563100	SONSTIGE AUFWANDSENTSCHÄDIGUNGEN	0,00	2.000,00-	0,00	0,00	A8-6642/2013-136, GRB v. 12.12.2013
1.13000.565000	MEHRLEISTUNGSVERGÜTUNGEN	0,00	5.700,00-	0,00	0,00	A8-6642/2013-136, GRB v. 12.12.2013
1.13000.565300	MEHRLEISTUNGSVERGÜTUNGEN	0,00	3.000,00-	0,00	0,00	A8-6642/2013-136, GRB v. 12.12.2013
1.13000.569000	SONSTIGE NEBENGEBÜHREN	0,00	200,00-	0,00	0,00	A8-6642/2013-136, GRB v. 12.12.2013
1.13000.580000	DGB ZUM AUSGLEICHSFONDS FÜR FAMILIENBEIHILFEN	0,00	30.700,00-	0,00	0,00	A8-6642/2013-136, GRB v. 12.12.2013
1.13000.581000	SONSTIGE DGB ZUR SOZIALEN SICHERHEIT	0,00	60.000,00-	0,00	0,00	A8-6642/2013-136, GRB v. 12.12.2013
1.13000.581500	SONSTIGE DGB ZUR SOZIALEN SICHERHEIT	0,00	15.000,00-	0,00	0,00	A8-6642/2013-136, GRB v. 12.12.2013
1.13000.590000	FREIWILLIGE SOZIALLEISTUNGEN (NUR BARLEISTUNGEN)	0,00	1.300,00-	0,00	0,00	A8-6642/2013-136, GRB v. 12.12.2013
1.13000.614006	INSTANDH. VON GEBÄUDEN GBG	0,00	100,00-	0,00	0,00	A8-6642/2013-136, GRB v. 12.12.2013

FiPos	Bezeichnung	Ausgaben- Nachtrags- kredite +	Ausgaben- Ein- sparungen -	Einnahmen- Nachtrags- kredite +	Minder- Einnahmen -	Beschluss
1.13000.618000	INSTANDH. VON SONSTIGEN ANLAGEN	0,00	100,00-	0,00	0,00	A8-6642/2013-136, GRB v. 12.12.2013
1.13000.618006	INSTANDH. VON SONSTIGEN ANLAGEN GBG	0,00	100,00-	0,00	0,00	A8-6642/2013-136, GRB v. 12.12.2013
1.13000.618008	INSTANDH. VON SONSTIGEN ANLAGEN HOLDING	0,00	100,00-	0,00	0,00	A8-6642/2013-136, GRB v. 12.12.2013
1.13000.618600	INSTANDH. VON SONSTIGEN ANLAGEN WB	0,00	100,00-	0,00	0,00	A8-6642/2013-136, GRB v. 12.12.2013
1.13000.620000	PERSONEN- UND GÜTERTRANSPORTE	0,00	500,00-	0,00	0,00	A8-6642/2013-136, GRB v. 12.12.2013
1.13000.728006	ENTGELTE FÜR SONSTIGE LEISTUNGEN GBG	0,00	300,00-	0,00	0,00	A8-6642/2013-136, GRB v. 12.12.2013
2.13000.808000	VERÄUSS.V.GW.WIRTSCHAFTSGÜT.D.ANLAGEVERMÖGENS (GEB GEWERBEPOLIZEI-BÜRGERINNENAMT	0,00	0,00	0,00	500,00-	A8-6642/2013-136, GRB v. 12. 12. 2013
1.13020.500000	GELDBEZÜGE DER BEAMTEN DER VERWALTUNG	0,00	383.900,00-	0,00	0,00	A8-6642/2013-130, GRB v. 12. 12. 2013
		30.000,00	0,00	0,00	0,00	A8-66147/2013-19, GRB v. 15.5.2014
1.13020.565300	MEHRLEISTUNGSVERGÜTUNGEN	0,00	3.200,00-	0,00	0,00	A8-6642/2013-130, GRB v. 12. 12. 2013
1.13020.640000	RECHTSKOSTEN	0,00	12.000,00-	0,00	0,00	A8-6642/2013-130, GRB v. 12. 12. 2013
1.13020.690100	SCHADENSFÄLLE	40.000,00	0,00	0,00	0,00	A8-66147/2013-19, GRB v. 15.5.2014
2.13020.817000	KOSTENBEITRÄGE (KOSTENERSÄTZE) FÜR SONSTIGE	0,00	0,00	0,00	60.000,00-	A8-6642/2013-130, GRB v. 12. 12. 2013
2.13020.817100	KOSTENBEITRÄGE (KOSTENERSÄTZE) FÜR SONSTIGE	0,00	0,00	0,00	11.000,00-	A8-6642/2013-130, GRB v. 12. 12. 2013
	BAUPOLIZEI-BAUBEHÖRDE					
1.13100.500000	GELDBEZÜGE DER BEAMTEN DER VERWALTUNG	0,00	432.900,00-	0,00	0,00	A8-6642/2013-136, GRB v. 12.12.2013

FiPos	Bezeichnung	Ausgaben- Nachtrags- kredite +	Ausgaben- Ein- sparungen -	Einnahmen- Nachtrags- kredite +	Minder- Einnahmen -	Beschluss
1.13100.728016	ENTGELTE FÜR SONSTIGE LEISTUNGEN GBG-REINIGUNG	0,00	35.900,00-	0,00	0,00	A8-6642/2013-136, GRB v. 12.12.2013
2.13100.817100	KOSTENBEITRÄGE (KOSTENERSÄTZE) FÜR SONSTIGE	0,00	0,00	0,00	7.800,00-	A8-6642/2013-136, GRB v. 12. 12. 2013
	BERUFSFEUERWEHREN					
1.16200.042100	AMTSAUSSTATTUNG	7.300,00	0,00	0,00	0,00	AV v. 16.1.2014; A8-66147/2013-12 NK ohne EW-Erhöhung
1.16200.560000	REISEGEBÜHREN	1.000,00	0,00	0,00	0,00	AV v. 16.1.2014; A8-66147/2013-12 NK ohne EW-Erhöhung
		1.000,00	0,00	0,00	0,00	A8-66147/2013-64, FinRef.v.2.4.2014
1.16200.563100	SONSTIGE AUFWANDSENTSCHÄDIGUNGEN	1.000,00	0,00	0,00	0,00	AV v. 16.1.2014; A8-66147/2013-12 NK ohne EW-Erhöhung
		6.000,00	0,00	0,00	0,00	A8-66147/2013-64, FinRef.v.2.4.2014
1.16200.728200	ENTGELTE FÜR SONSTIGE LEISTUNGEN	377.700,00 1.000,00	0,00 0,00	0,00 0,00	0,00 0,00	GRB.v.17.10.2013, A8-6642/2013-66 A8-66147/2013-64, FinRef.v.2.4.2014
2.16200.815000	GEBÜHREN FÜR SONSTIGE LEISTUNGEN	0,00	0,00	0,00	300.000,00-	GRB.v.17.10.2013, A8-6642/2013-66
2.16200.860001	LFD.TRANSFERZ. VON BUND, BUNDESFONDS U. -KAMMERN	0,00	0,00	9.300,00	0,00	AV v. 16.1.2014; A8-66147/2013-12 NK ohne EW-Erhöhung
2.16200.864000	LFD.TRANSFERZ. V.SONST.TRÄGERN D.ÖFFENTL.RECHTS	0,00	0,00	8.000,00	0,00	A8-66147/2013-64, FinRef.v.2.4.2014
	UNTERRICHT, ERZIEHUNG, SPORT UND WISSENSCHAFT					
	VOLKSSCHULEN					
1.21100.614000	INSTANDH. VON GEBÄUDEN	329.600,00	0,00	0,00	0,00	A8-66147/2013-82. GRB v. 12.6.2014
1.21100.614200	INSTANDH. VON GEBÄUDEN EINNAHMEN BUND FÜR	242.000,00	0,00	0,00	0,00	A8-66147/2013-91, GRB v. 16.10.2014
1.21100.700505	MIETZINSE GBG-MIETEN	44.800,00	0,00	0,00	0,00	A8-6485/2007-17 u. A8-6647/2013-35 GRB v. 27.2.2014

FiPos	Bezeichnung	Ausgaben- Nachtrags- kredite +	Ausgaben- Ein- sparungen -	Einnahmen- Nachtrags- kredite +	Minder- Einnahmen -	Beschluss
1.21100.729800	SONSTIGE AUSGABEN ESSENSBEITRÄGE	80.200,00	0,00	0,00	0,00	A8-66147/2013-82. GRB v. 12.6.2014
1.21100.775100	KAP.TRANSFERZ. AN UNTERNEHMUNGEN (OHNE HAUPTSCHULEN	604.000,00	0,00	0,00	0,00	A8-66147/2013-82. GRB v. 12.6.2014
1.21200.614006	INSTANDH. VON GEBÄUDEN GBG	399.600,00	0,00	0,00	0,00	A8-66147/2013-91, GRB v. 16.10.2014
1.21200.728000	ENTGELTE FÜR SONSTIGE LEISTUNGEN	126.000,00	0,00	0,00	0,00	A8-66147/2013-82. GRB v. 12.6.2014
2.21200.817100	KOSTENBEITRÄGE (KOSTENERSÄTZE) FÜR SONSTIGE BERUFSBILDENDE PFLICHTSCHULEN	0,00	0,00	120.000,00	0,00	AV v. 14.11.2014; A8-66147/2013-175 NK ohne
1.22000.729000	SONSTIGE AUSGABEN BERUFSSCHULBEITRÄGE KINDERGÄRTEN	10.000,00 120.000,00	0,00 0,00	0,00 0,00	0,00 0,00	A8-66147/2013-91, GRB v. 16.10.2014 AV v. 14.11.2014; A8-66147/2013-175 NK ohne
1.24000.614005	INSTANDH. VON GEBÄUDEN	150.000,00	0,00	0,00	0,00	A8-66147/2013-91, GRB v. 16.10.2014
1.24000.728016	ENTGELTE FÜR SONSTIGE LEISTUNGEN GBG-REINIGUNG	320.600,00	0,00	0,00	0,00	A8-66147/2013-91, GRB v. 16.10.2014
1.24000.754000-001	VERSCHIEDENE	23.400,00 18.900,00	0,00 0,00	0,00 0,00	0,00 0,00	A8-66147/2013-82. GRB v. 12.6.2014 A8-66147/2013-187, GRB v. 4.12.2014
1.24000.755000-002	VERSCHIEDENE KRABELSTUBEN	30.000,00	0,00	0,00	0,00	A8-66147/2013-82. GRB v. 12.6.2014
1.24010.754000-001	VERSCHIEDENE	23.300,00 18.800,00	0,00 0,00	0,00 0,00	0,00 0,00	A8-66147/2013-82. GRB v. 12.6.2014 A8-66147/2013-187, GRB v. 4.12.2014
1.24010.755100	LFD. TRANSFERZ. AN UNTERNEHMUNGEN (OHNE	130.000,00	0,00	0,00	0,00	A8-66147/2013-91, GRB v. 16.10.2014

FiPos	Bezeichnung	Ausgaben- Nachtrags- kredite +	Ausgaben- Ein- sparungen -	Einnahmen- Nachtrags- kredite +	Minder- Einnahmen -	Beschluss
1.24010.774000-001	VERSCHIEDENE	305.400,00 317.100,00	0,00 0,00	0,00 0,00	0,00 0,00	A8-66147/2013-82. GRB v. 12.6.2014 A8-66147/2013-187, GRB v. 4.12.2014
	SCHÜLERHORTE					
1.25000.043300	BETRIEBSAUSSTATTUNG	4.000,00	0,00	0,00	0,00	AV v.8.9.2014; A8-66147/2013-132 NK ohne EW-Erhöhung
2.25000.829005	SONSTIGE EINNAHMEN VERSICHERUNGSRÜCKERSÄTZE	0,00	0,00	4.000,00	0,00	AV v.8.9.2014; A8-66147/2013-132 NK ohne EW-Erhöhung
	SONSTIGE EINRICHTUNGEN UND MASSNAHMEN					
1.25900.614005	INSTANDH. VON GEBÄUDEN	10.000,00	0,00	0,00	0,00	A8-66147/2013-82. GRB v. 12.6.2014
	SONSTIGE EINRICHTUNGEN UND MASSNAHMEN					
1.26900.700110	MIETZINSE HIB HALLE	100.000,00	0,00	0,00	0,00	AV v. 14.1.2014; A8-6642/2013-140 NK ohne EW-Erhöhung
1.26900.728200	ENTGELTE FÜR SONSTIGE LEISTUNGEN	50.000,00	0,00	0,00	0,00	A8-66147/2013-91, GRB v. 16.10.2014
1.26900.757100	LFD. TRANSFERZ. AN PRIV.ORGANISATIONEN	375.000,00	0,00	0,00	0,00	A8-6640/2013-36, GRB v. 12.12.2013
1.26900.775100-002	VERSCHIEDENE	50.000,00	0,00	0,00	0,00	AV v. 13.3.2014; A 8-66147/2013-50 NK ohne EW-Erhöhung
2.26900.825000	EINN. A.D. UNTERVERMIETUNG U. UNTERVERPACHTUNG	0,00	0,00	100.000,00	0,00	AV v. 14.1.2014; A8-6642/2013-140 NK ohne EW-Erhöhung
	STADTBIBLIOTHEK					
1.27300.043000	BETRIEBSAUSSTATTUNG	22.200,00 25.000,00	0,00 0,00	0,00 0,00	0,00 0,00	A8-66147/2013-82. GRB v. 12.6.2014 A8-66147/2013-91, GRB v. 16.10.2014
1.27300.457200	DRUCKWERKE BÜCHER	4.600,00 30.000,00	0,00 0,00	0,00 0,00	0,00 0,00	AV v. 8.8.2014; A8-66147/2013-116 A8-66147/2013-91, GRB v. 16.10.2014
1.27300.614006	INSTANDH. VON GEBÄUDEN GBG	62.000,00	0,00	0,00	0,00	A8-66147/2013-91, GRB v. 16.10.2014

FiPos	Bezeichnung	Ausgaben- Nachtrags- kredite +	Ausgaben- Ein- sparungen -	Einnahmen- Nachtrags- kredite +	Minder- Einnahmen -	Beschluss
2.27300.860001	LFD.TRANSFERZ. VON BUND, BUNDESFONDS U. -KAMMERN FÖRDERUNG VON UNIVERSITÄTEN UND HOCHSCHULEN	0,00	0,00	4.600,00	0,00	AV v. 8.8.2014; A8-66147/2013-116
1.28000.754000-001	VERSCHIEDENE UNIVERSITÄTSFÖRDERUNGEN WISSENSCHAFTLICHE ARCHIVE	0,00	354.800,00-	0,00	0,00	A8-66147/2013-187, GRB v. 4.12.2014
1.28300.400000	GERINGWERTIGE WIRTSCHAFTSGÜTER D.ANLAGEVERMÖGENS	0,00	3.900,00-	0,00	0,00	A8-18780/2006-97, GRB v. 20.03.2014
1.28300.403000	HANDELSWAREN HISTORISCHES JAHRBUCH	0,00	11.200,00-	0,00	0,00	A8-18780/2006-97, GRB v. 20.03.2014
1.28300.454006	REINIGUNGSMITTEL GBG	0,00	400,00-	0,00	0,00	A8-18780/2006-97, GRB v. 20.03.2014
1.28300.454100	REINIGUNGSMITTEL	0,00	200,00-	0,00	0,00	A8-18780/2006-97, GRB v. 20.03.2014
1.28300.455000	CHEMISCHE UND SONSTIGE ARTVERWANDTE MITTEL	0,00	100,00-	0,00	0,00	A8-18780/2006-97, GRB v. 20.03.2014
1.28300.456000	SCHREIB-, ZEICHEN- UND SONSTIGE BÜROMITTEL	0,00	3.000,00-	0,00	0,00	A8-18780/2006-97, GRB v. 20.03.2014
1.28300.456990	SCHREIB-, ZEICHEN- UND SONSTIGE BÜROMITTEL	0,00	200,00-	0,00	0,00	A8-18780/2006-97, GRB v. 20.03.2014
1.28300.457000	DRUCKWERKE	0,00	600,00-	0,00	0,00	A8-18780/2006-97, GRB v. 20.03.2014
1.28300.457009	DRUCKWERKE KOPIERSERVICE - MDPA	0,00	200,00-	0,00	0,00	A8-18780/2006-97, GRB v. 20.03.2014
1.28300.457100	DRUCKWERKE	0,00	100,00-	0,00	0,00	A8-18780/2006-97, GRB v. 20.03.2014
1.28300.458000	MITTEL ZUR ÄRZTL. BETREUUNG UND	0,00	100,00-	0,00	0,00	A8-18780/2006-97, GRB v. 20.03.2014
1.28300.459000	SONSTIGE VERBRAUCHSGÜTER	0,00	200,00-	0,00	0,00	A8-18780/2006-97, GRB v. 20.03.2014

FiPos	Bezeichnung	Ausgaben- Nachtrags- kredite +	Ausgaben- Ein- sparungen -	Einnahmen- Nachtrags- kredite +	Minder- Einnahmen -	Beschluss
1.28300.500000	GELDBEZÜGE DER BEAMTEN DER VERWALTUNG	0,00	75.000,00-	0,00	0,00	A8-18780/2006-97, GRB v. 20.03.2014
1.28300.500010	GELDBEZÜGE DER BEAMTEN DER VERWALTUNG	0,00	30.400,00-	0,00	0,00	A8-18780/2006-97, GRB v. 20.03.2014
1.28300.510000	GELDBEZÜGE DER VERTRAGSBEDIENSTETEN DER	0,00	37.500,00-	0,00	0,00	A8-18780/2006-97, GRB v. 20.03.2014
1.28300.560000	REISEGEBÜHREN	0,00	400,00-	0,00	0,00	A8-18780/2006-97, GRB v. 20.03.2014
1.28300.600005	STROM	0,00	4.000,00-	0,00	0,00	A8-18780/2006-97, GRB v. 20.03.2014
1.28300.603005	WÄRME	0,00	6.900,00-	0,00	0,00	A8-18780/2006-97, GRB v. 20.03.2014
1.28300.614005	INSTANDH. VON GEBÄUDEN	0,00	15.000,00-	0,00	0,00	A8-18780/2006-97, GRB v. 20.03.2014
1.28300.614006	INSTANDH. VON GEBÄUDEN GBG	0,00	1.400,00-	0,00	0,00	A8-18780/2006-97, GRB v. 20.03.2014
1.28300.620008	PERSONEN- UND GÜTERTRANSPORTE HOLDING	0,00	400,00-	0,00	0,00	A8-18780/2006-97, GRB v. 20.03.2014
1.28300.700805	MIETZINSE GBG	0,00	800,00-	0,00	0,00	A8-18780/2006-97, GRB v. 20.03.2014
1.28300.725000	BIBLIOTHEKSERFORDERNISSE	0,00	500,00-	0,00	0,00	A8-18780/2006-97, GRB v. 20.03.2014
1.28300.726000	MITGLIEDSBEITRÄGE AN INSTITUTIONEN (IM INLAND)	0,00	100,00-	0,00	0,00	A8-18780/2006-97, GRB v. 20.03.2014
1.28300.728006	ENTGELTE FÜR SONSTIGE LEISTUNGEN GBG	0,00	100,00-	0,00	0,00	A8-18780/2006-97, GRB v. 20.03.2014
1.28300.728007	ENTGELTE FÜR SONSTIGE LEISTUNGEN ITG	0,00	20.500,00-	0,00	0,00	A8-18780/2006-97, GRB v. 20.03.2014
1.28300.728016	ENTGELTE FÜR SONSTIGE LEISTUNGEN GBG-REINIGUNG	0,00	31.700,00-	0,00	0,00	A8-18780/2006-97, GRB v. 20.03.2014

FiPos	Bezeichnung	Ausgaben- Nachtrags- kredite +	Ausgaben- Ein- sparungen -	Einnahmen- Nachtrags- kredite +	Minder- Einnahmen -	Beschluss
1.28300.728200	ENTGELTE FÜR SONSTIGE LEISTUNGEN	0,00	12.000,00-	0,00	0,00	A8-18780/2006-97, GRB v. 20.03.2014
1.28300.728880	ENTGELTE FÜR SONSTIGE LEISTUNGEN FREIE	0,00	8.200,00-	0,00	0,00	A8-18780/2006-97, GRB v. 20.03.2014
1.28300.728980	ENTGELTE FÜR SONSTIGE LEISTUNGEN	0,00	6.000,00-	0,00	0,00	A8-18780/2006-97, GRB v. 20.03.2014
2.28300.803000	VERÄUSSERUNG VON HANDELSWAREN HISTORISCHES	0,00	0,00	0,00	5.600,00-	A8-18780/2006-97, GRB v. 20.03.2014
2.28300.810100	LEISTUNGSERLÖSE PERSONENFORSCHUNG	0,00	0,00	0,00	900,00-	A8-18780/2006-97, GRB v. 20.03.2014
2.28300.817000	KOSTENBEITRÄGE (KOSTENERSÄTZE) FÜR SONSTIGE	0,00	0,00	0,00	1.100,00-	A8-18780/2006-97, GRB v. 20.03.2014
2.28300.817100	KOSTENBEITRÄGE (KOSTENERSÄTZE) FÜR SONSTIGE	0,00	0,00	0,00	2.800,00-	A8-18780/2006-97, GRB v. 20.03.2014
	SONSTIGE EINRICHTUNGEN UND MASSNAHMEN					
1.28900.728200	ENTGELTE FÜR SONSTIGE LEISTUNGEN	65.000,00	0,00	0,00	0,00	A8-66147/2013-19, GRB v. 15.5.2014
1.28900.757000-007	VERSCHIEDENE	28.000,00	0,00	0,00	0,00	A8-66147/2013-19, GRB v. 15.5.2014
	KUNST, KULTUR UND KULTUS					
	KULTURAMT					
1.30000.757000-001	FÖRDERVEREINBARUNGEN KULTUR	0,00 0,00	1.577.100,00- 1.492.300,00-	0,00 0,00	0,00 0,00	A8-6640/2013-29, GRB v. 12.12.2013 A8-6640/2013-29, GRB v. 12. 12. 2013
1.30000.757000-002	JUGENDZENTRUM EXPLOSIV	70.000,00	0,00	0,00	0,00	A8-6640/2013-29, GRB v. 12.12.2013
1.30000.757000-003	KIG! KULTUR IN GRAZ	22.100,00	0,00	0,00	0,00	A8-6640/2013-29, GRB v. 12.12.2013
1.30000.757000-004	ESC	57.000,00	0,00	0,00	0,00	A8-6640/2013-29, GRB v. 12.12.2013
1.30000.757000-005	INTRO-GRAZ-SPECTION	1.900,00	0,00	0,00	0,00	A8-6640/2013-29, GRB v. 12.12.2013
1.30000.757000-006	FORUM STADTPARK	155.900,00	0,00	0,00	0,00	A8-6640/2013-29, GRB v. 12. 12. 2013

FiPos	Bezeichnung	Ausgaben- Nachtrags- kredite +	Ausgaben- Ein- sparungen -	Einnahmen- Nachtrags- kredite +	Minder- Einnahmen -	Beschluss
1.30000.757000-007	ELEVATE VEREIN	44.300,00	0,00	0,00	0,00	A8-6640/2013-29, GRB v. 12.12.2013
1.30000.757000-009	BAODO, KUNSTVEREIN	11.600,00	0,00	0,00	0,00	A8-6640/2013-29, GRB v. 12.12.2013
1.30000.757000-010	FREE FUTURE FORCES	21.000,00	0,00	0,00	0,00	A8-6640/2013-29, GRB v. 12.12.2013
1.30000.757000-011	HAUS D.ARCHITEKTUR-ZEITSCHRIFT	16.100,00	0,00	0,00	0,00	A8-6640/2013-29, GRB v. 12.12.2013
1.30000.757000-014	KULTURZENTRUM MINORITEN	82.100,00	0,00	0,00	0,00	A8-6640/2013-29, GRB v. 12.12.2013
1.30000.757000-015	HALLE FÜR KUNST & MEDIEN - KÜNSTLERHAUS	0,00	68.200,00-	0,00	0,00	A8-6640/2013-29, GRB v. 12.12.2013
1.30000.757000-017	SCHAUMBAD - FREIES ATELIERHAUS GRAZ	15.000,00	0,00	0,00	0,00	A8-6640/2013-29, GRB v. 12.12.2013
1.30000.757000-020	VERSCHIEDENE	29.800,00	0,00	0,00	0,00	A8-6640/2013-29, GRB v. 12. 12. 2013
1.30000.757000-021	AKADEMIE GRAZ	51.000,00	0,00	0,00	0,00	A8-6640/2013-29, GRB v. 12.12.2013
1.30000.757000-025	RHIZOM	16.000,00	0,00	0,00	0,00	A8-6640/2013-29, GRB v. 12.12.2013
1.30000.757000-026	VERSCHIEDENE JUGENDKULTUR	12.100,00	0,00	0,00	0,00	A8-66147/2013-82. GRB v. 12.6.2014
1.30000.757000-027	INTERACT	24.400,00	0,00	0,00	0,00	A8-6640/2013-29, GRB v. 12.12.2013
1.30000.757000-034	KULTURINITIATIVE, STEIRISCHE	0,00	23.000,00-	0,00	0,00	A8-6640/2013-29, GRB v. 12.12.2013
1.30000.757000-035	KULTURVERMITTLUNG STEIERMARK	0,00	29.800,00-	0,00	0,00	A8-6640/2013-29, GRB v. 12. 12. 2013
1.30000.757000-036	LFD. TRANSFERZ. AN PRIV.ORGANISATIONEN	14.800,00	0,00	0,00	0,00	A8-6640/2013-29, GRB v. 12.12.2013
1.30000.757000-037	LFD. TRANSFERZ. AN PRIV.ORGANISATIONEN	25.000,00	0,00	0,00	0,00	A8-6640/2013-29, GRB v. 12.12.2013
MASSNAHMEN ZUR FÖRDERUNG DER BILDENDEN KÜNSTE						
1.31200.757000-001	CAMERA AUSTRIA	172.900,00	0,00	0,00	0,00	A8-6640/2013-29, GRB v. 12. 12. 2013
1.31200.757000-002	MUR.AT	50.400,00	0,00	0,00	0,00	A8-6640/2013-29, GRB v. 12.12.2013
1.31200.757000-003	KUNSTVEREIN MEDIENTURM IM KÜNSTLERHAUS	94.000,00	0,00	0,00	0,00	A8-6640/2013-29, GRB v. 12.12.2013
1.31200.757000-004	ROTOR	43.100,00	0,00	0,00	0,00	A8-6640/2013-29, GRB v. 12.12.2013

FiPos	Bezeichnung	Ausgaben- Nachtrags- kredite +	Ausgaben- Ein- sparungen -	Einnahmen- Nachtrags- kredite +	Minder- Einnahmen -	Beschluss
1.31200.757000-005	KUNSTVEREIN, GRAZER	103.500,00	0,00	0,00	0,00	A8-6640/2013-29, GRB v. 12. 12. 2013
MASSNAHMEN ZUR FÖRDERUNG DER MUSIKPFLEGE						
1.32200.755000-003	FRIENDS OF SPRING	26.300,00	0,00	0,00	0,00	A8-6640/2013-29, GRB v. 12.12.2013
1.32200.757000-002	GAMSBART	42.000,00	0,00	0,00	0,00	A8-6640/2013-29, GRB v. 12.12.2013
1.32200.757000-005	ROYAL GARDEN JAZZ CLUB, VEREIN	10.500,00	0,00	0,00	0,00	A8-6640/2013-29, GRB v. 12.12.2013
1.32200.757000-006	STOCKWERK JAZZ, VEREIN	21.000,00	0,00	0,00	0,00	A8-6640/2013-29, GRB v. 12.12.2013
1.32200.757000-007	DOMCHOR, GRAZER	20.200,00	0,00	0,00	0,00	A8-6640/2013-29, GRB v. 12.12.2013
1.32200.757000-011	IMPULS, VERMITTLUNG ZEITGENÖSSISCHER MUSIK	23.100,00	0,00	0,00	0,00	A8-6640/2013-29, GRB v. 12.12.2013
1.32200.757000-012	OPEN MUSIC	15.800,00	0,00	0,00	0,00	A8-6640/2013-29, GRB v. 12.12.2013
1.32200.757000-015	MUSIKVEREIN FÜR STEIERMARK	45.200,00	0,00	0,00	0,00	A8-6640/2013-29, GRB v. 12.12.2013
1.32200.757000-016	ZEIGER	9.800,00	0,00	0,00	0,00	A8-6640/2013-29, GRB v. 12.12.2013
1.32200.757000-027	JAZZTETT FORUM	15.800,00	0,00	0,00	0,00	A8-6640/2013-29, GRB v. 12.12.2013
MASSNAHMEN ZUR FÖRDERUNG DER DARSTELLENDEN KUNST						
1.32400.755000-001	BLAUENSTEINER & KANZIAN GESBR-WERKRAUMTHEATER	20.500,00	0,00	0,00	0,00	A8-6640/2013-29, GRB v. 12.12.2013
1.32400.757000-002	UNIT-VEREIN FÜR KULTUR	73.000,00	0,00	0,00	0,00	A8-6640/2013-29, GRB v. 12.12.2013
1.32400.757000-003	THEATER IM KELLER	47.900,00	0,00	0,00	0,00	A8-6640/2013-29, GRB v. 12.12.2013
1.32400.757000-004	THEATER MERZ	51.000,00	0,00	0,00	0,00	A8-6640/2013-29, GRB v. 12.12.2013
1.32400.757000-005	VERSCHIEDENE	22.400,00	0,00	0,00	0,00	A8-6640/2013-29, GRB v. 12.12.2013
1.32400.757000-006	DRAMA GRAZ	60.200,00	0,00	0,00	0,00	A8-6640/2013-29, GRB v. 12.12.2013
1.32400.757000-007	DAS ANDERE THEATER	27.700,00	0,00	0,00	0,00	A8-6640/2013-29, GRB v. 12.12.2013
1.32400.757000-009	VEREIN ZUR FÖRDERUNG DER KLEINKUNST	33.300,00	0,00	0,00	0,00	A8-6640/2013-29, GRB v. 12.12.2013
1.32400.757000-010	THEATER IM BAHNHOF	150.000,00	0,00	0,00	0,00	A8-6640/2013-29, GRB v. 12. 12. 2013

FiPos	Bezeichnung	Ausgaben- Nachtrags- kredite +	Ausgaben- Ein- sparungen -	Einnahmen- Nachtrags- kredite +	Minder- Einnahmen -	Beschluss
1.32400.757000-011	THEATER AM ORTWEINPLATZ	69.000,00	0,00	0,00	0,00	A8-6640/2013-29, GRB v. 12.12.2013
1.32400.757000-012	MEZZANIN-THEATER	50.400,00	0,00	0,00	0,00	A8-6640/2013-29, GRB v. 12.12.2013
1.32400.757000-013	OFFSZENE KULTURVEREIN GRAZ, TTZ	39.900,00	0,00	0,00	0,00	A8-6640/2013-29, GRB v. 12.12.2013
1.32400.757000-015	INTERNATIONALE BÜHNENWERKSTATT	27.700,00	0,00	0,00	0,00	A8-6640/2013-29, GRB v. 12.12.2013
1.32400.757000-018	FREIRÄUME VEREIN, SOMMERAKADEMIE	7.800,00	0,00	0,00	0,00	A8-6640/2013-29, GRB v. 12.12.2013
1.32400.757000-019	LECHTHALER BELIC THEATERVEREIN	12.200,00	0,00	0,00	0,00	A8-6640/2013-29, GRB v. 12.12.2013
1.32400.757000-022	THEATER T'EIG	36.800,00	0,00	0,00	0,00	A8-6640/2013-29, GRB v. 12.12.2013
1.32400.757000-023	THEATER MUNDWERK	21.000,00	0,00	0,00	0,00	A8-6640/2013-29, GRB v. 12.12.2013
1.32400.757000-024	IG TANZ STEIERMARK	11.600,00	0,00	0,00	0,00	A8-6640/2013-29, GRB v. 12.12.2013
1.32400.757000-025	TANZFESTIVAL TANZ SCHRITT WEISE	10.500,00	0,00	0,00	0,00	A8-6640/2013-29, GRB v. 12.12.2013
	FESTSPIELE					
1.32500.755000-002	STEIR. KULTURVERANSTALTUNGEN GMBH., FESTIVALS	700.000,00	0,00	0,00	0,00	A8-6640/2013-29, GRB v. 12. 12. 2013
	SH-KULTURVERANSTALTUNGS-GMBH					
1.32520.755000	LFD. TRANSFERZ. AN UNTERNEHMUNGEN (OHNE	0,00	25.000,00-	0,00	0,00	A8-6640/2013-28, GRB v. 12.12.2013
1.32520.755100	LFD. TRANSFERZ. AN UNTERNEHMUNGEN (OHNE	50.000,00	0,00	0,00	0,00	A8-6640/2013-28, GRB v. 12.12.2013
	FÖRDERUNG VON SCHRIFTTUM UND SPRACHE					
1.33000.757000-004	LICHTUNGEN	17.700,00	0,00	0,00	0,00	A8-6640/2013-29, GRB v. 12.12.2013
1.33000.757000-005	MANUSKRIPTE	42.300,00	0,00	0,00	0,00	A8-6640/2013-29, GRB v. 12.12.2013
1.33000.757000-008	PERSPEKTIVE	14.300,00	0,00	0,00	0,00	A8-6640/2013-29, GRB v. 12.12.2013
1.33000.757000-009	STERZ	7.700,00	0,00	0,00	0,00	A8-6640/2013-29, GRB v. 12.12.2013
1.33000.757000-010	JUGENDLITERATUR WERKSTATT	10.500,00	0,00	0,00	0,00	A8-6640/2013-29, GRB v. 12.12.2013
	STADTMUSEUM					

FiPos	Bezeichnung	Ausgaben- Nachtrags- kredite +	Ausgaben- Ein- sparungen -	Einnahmen- Nachtrags- kredite +	Minder- Einnahmen -	Beschluss
1.34000.755100	LFD. TRANSFERZ. AN UNTERNEHMUNGEN (OHNE ALTSTADTERHALTUNG UND ORTSBILDPFLEGE	352.500,00	0,00	0,00	0,00	A8-18780/2006-97, GRB v. 20.03.2014
1.36300.757000-005	ARCHÄOLOGIELAND SONSTIGE EINRICHTUNGEN UND MASSNAHMEN	35.000,00	0,00	0,00	0,00	A8-66147/2013-82. GRB v. 12.6.2014
1.36900.757000-001	SÄNGERBUND STEIRISCHER FÖRDERUNG VON PRESSE UND FILM	52.900,00	0,00	0,00	0,00	A8-6640/2013-29, GRB v. 12.12.2013
1.37100.757000-008	DIAGONALE	210.000,00	0,00	0,00	0,00	A8-6640/2013-29, GRB v. 12. 12. 2013
1.37100.757000-009	LFD. TRANSFERZ. AN PRIV.ORGANISATIONEN KIRCHLICHE ANGELEGENHEITEN	10.500,00	0,00	0,00	0,00	A8-6640/2013-29, GRB v. 12.12.2013
1.39000.757000-006	VERSCHIEDENE	10.000,00 15.000,00	0,00 0,00	0,00 0,00	0,00 0,00	A8-66147/2013-19, GRB v. 15.5.2014 AV v. 29.7.2014; A8-66147/2013-113
1.39000.777000	KAP.TRANSFERZ. AN PRIV.ORGANISATIONEN O. SOZIALE WOHLFAHRT UND WOHNBAUFÖRDERUNG SOZIALAMT	75.000,00 75.000,00 20.000,00	0,00 0,00 0,00	0,00 0,00 0,00	0,00 0,00 0,00	FinRef.v.8.4.2014, A8-66147/2013-72 A8-66147/2013-19, GRB v. 15.5.2014 AV v. 31.10.2014; A8-6614/2013-167 NK ohne EW-Veränderung
1.40000.500000	GELDBEZÜGE DER BEAMTEN DER VERWALTUNG	0,00	103.300,00-	0,00	0,00	A8-6642/2013-130, GRB v. 12. 12. 2013
1.40000.728980	ENTGELTE FÜR SONSTIGE LEISTUNGEN LEBENSUNTERHALT (OFFENE SOZIALHILFE)	0,00	1.300,00-	0,00	0,00	A8-6642/2013-130, GRB v. 12. 12. 2013
2.41100.817500	KOSTENBEITRÄGE (KOSTENERSÄTZE) FÜR SONSTIGE BEDARFSORIENTIERTE MINDESTSICHERUNG	0,00	0,00	0,00	10.000,00-	A8-6642/2013-130, GRB v. 12. 12. 2013

FiPos	Bezeichnung	Ausgaben- Nachtrags- kredite +	Ausgaben- Ein- sparungen -	Einnahmen- Nachtrags- kredite +	Minder- Einnahmen -	Beschluss
1.41170.768000	SONST. LFD. TRANSFERZAHLUNGEN AN PRIVATE	8.500.000,00	0,00	0,00	0,00	A8-66147/2013-130, GRB v. 16.10.2014
2.41170.817200	KOSTENBEITRÄGE (KOSTENERSÄTZE) FÜR SONSTIGE	0,00	0,00	5.100.000,00	0,00	A8-66147/2013-130, GRB v. 16.10.2014
2.41170.817300	KOSTENBEITRÄGE (KOSTENERSÄTZE) FÜR SONSTIGE	0,00	0,00	500.000,00	0,00	A8-66147/2013-130, GRB v. 16.10.2014
	TAGESHEIMSTÄTTEN					
1.42200.728540	ENTGELTE FÜR SONSTIGE LEISTUNGEN	0,00	23.400,00-	0,00	0,00	AV v. 14.8.2014; A8-66147/2013-119 NK ohne EW-Erhöhung
1.42200.728550	ENTGELTE FÜR SONSTIGE LEISTUNGEN	141.800,00	0,00	0,00	0,00	AV v. 14.8.2014; A8-66147/2013-119 NK ohne EW-Erhöhung
2.42200.817500	KOSTENBEITRÄGE (KOSTENERSÄTZE) FÜR SONSTIGE	0,00	0,00	85.100,00	0,00	AV v. 14.8.2014; A8-66147/2013-119 NK ohne EW-Erhöhung
	INTEGRATIONSREFERAT					
1.42610.757000-001	VERSCHIEDENE	10.000,00	0,00	0,00	0,00	A8-66147/2013-91, GRB v. 16.10.2014
	FÖRDERUNG DER FREIEN WOHLFAHRTSFÜRSORGE					
1.42910.728400	ENTGELTE FÜR SONSTIGE LEISTUNGEN SOZIALE DIENSTE	0,00	33.300,00-	0,00	0,00	AV v. 14.8.2014; A8-66147/2013-119 NK ohne EW-Erhöhung
1.42910.728530	ENTGELTE FÜR SONSTIGE LEISTUNGEN PROJEKT	49.800,00	0,00	0,00	0,00	A8-66147/2013-82. GRB v. 12.6.2014
1.42910.757000-071	VERSCHIEDENE	9.400,00	0,00	0,00	0,00	A8-66147/2013-82. GRB v. 12.6.2014
	ERHOLUNGSFÜRSORGE UND BERATUNGSSTELLEN					
1.43900.500000	GELDBEZÜGE DER BEAMTEN DER VERWALTUNG	0,00	51.200,00-	0,00	0,00	A8-6642/2013-130, GRB v. 12. 12. 2013
1.43900.728200	ENTGELTE FÜR SONSTIGE LEISTUNGEN	220.000,00	0,00	0,00	0,00	AV v. 19.3.2014; A8-66147/2013-56 NK ohne EW-Erhöhung
1.43900.728630	ENTGELTE FÜR SONSTIGE LEISTUNGEN RAINBOWS	5.300,00	0,00	0,00	0,00	A8-66147/2013-82. GRB v. 12.6.2014

FiPos	Bezeichnung	Ausgaben- Nachtrags- kredite +	Ausgaben- Ein- sparungen -	Einnahmen- Nachtrags- kredite +	Minder- Einnahmen -	Beschluss
2.43900.868000	LFD.TRANSFERZAHlungen VON PRIVATEN HAUSHALTEN	0,00	0,00	220.000,00	0,00	AV v. 19.3.2014; A8-66147/2013-56 NK ohne EW-Erhöhung
	WOHNEN UND SOZIALPÄDAGOGISCHE BETREUUNG					
1.43980.010000	GEBÄUDE	70.000,00	0,00	0,00	0,00	A8-66147/2013-82. GRB v. 12.6.2014
	REFERAT FRAUEN UND GLEICHSTELLUNG					
1.46900.728200	ENTGELTE FÜR SONSTIGE LEISTUNGEN	30.300,00	0,00	0,00	0,00	A8-66147/2013-19, GRB v. 15.5.2014
	GESUNDHEIT					
	REINHALTUNG DER LUFT					
1.52200.775000	KAP.TRANSFERZ. AN UNTERNEHMUNGEN (OHNE	430.000,00	0,00	0,00	0,00	A8-66147/2013-30, GRB v. 27.2.2014
1.52200.775100	KAP.TRANSFERZ. AN UNTERNEHMUNGEN (OHNE	1.000,00	0,00	0,00	0,00	A8-66147/2013-30, GRB v. 27.2.2014
1.52200.775200	KAP.TRANSFERZ. AN UNTERNEHMUNGEN (OHNE	1.278.000,00	0,00	0,00	0,00	A8-66147/2013-68, GRB v. 15.5.2014
2.52200.298002	RÜCKLAGEN ENTNAHME FEINSTAUBRÜCKLAGE	0,00	0,00	431.000,00	0,00	A8-66147/2013-30, GRB v. 27.2.2014
	SONSTIGE EINRICHTUNGEN UND MASSNAHMEN					
1.52900.728400	ENTGELTE FÜR SONSTIGE LEISTUNGEN ÖKOSTADT	114.300,00	0,00	0,00	0,00	A8-66147/2013-19, GRB v. 15.5.2014
1.52900.728500	ENTGELTE FÜR SONSTIGE LEISTUNGEN ÖKOPROFIT	25.700,00	0,00	0,00	0,00	A8-66147/2013-19, GRB v. 15.5.2014
	STRASSEN- UND WASSERBAU, VERKEHR					
	GEMEINDESTRASSEN					
2.61200.868100	LFD.TRANSFERZAHlungen VON PRIVATEN HAUSHALTEN	0,00	0,00	0,00	50.000,00-	A8-6642/2013-136, GRB v. 12. 12. 2013
2.61200.874000	KAP.TRANSFERZ. V.SONST.TRÄGERN D.ÖFFENTL.RECHTS	0,00	0,00	50.000,00	0,00	AV v. 9.10.2014; A8-66147/2013-152 NK ohne EW-Erhöhung
	EINRICHTUNGEN UND MASSNAHMEN NACH DER STVO					
1.64000.050000	SONDERANLAGEN	500.000,00	0,00	0,00	0,00	A8-66147/2013-19, GRB v. 15.5.2014
	PARKGEBÜHRENREFERAT					

FiPos	Bezeichnung	Ausgaben- Nachtrags- kredite +	Ausgaben- Ein- sparungen -	Einnahmen- Nachtrags- kredite +	Minder- Einnahmen -	Beschluss
1.64900.042500	AMTSAUSSTATTUNG PARKKONZEPT-ÄNDERUNGSMASSNAHMEN	247.100,00 0,00	0,00 247.100,00-	0,00 0,00	0,00 0,00	A8-6640/2013-20, GRB v. 13.6.2013
1.64900.050500	SONDERANLAGEN	36.900,00	0,00	0,00	0,00	A8-66147/2013-33, GRB v. 27.2.2014
1.64900.403500	HANDELSWAREN	1.400,00	0,00	0,00	0,00	A8-66147/2013-33, GRB v. 27.2.2014
1.64900.728510	ENTGELTE FÜR SONSTIGE LEISTUNGEN	8.700,00	0,00	0,00	0,00	A8-66147/2013-33, GRB v. 27.2.2014
1.64900.728600	ENTGELTE FÜR SONSTIGE LEISTUNGEN	75.000,00	0,00	0,00	0,00	A8-6640/2013-20, GRB v. 13.6.2013
1.64900.728700	ENTGELTE FÜR SONSTIGE LEISTUNGEN	5.000,00	0,00	0,00	0,00	A8-6640/2013-20, GRB v. 13.6.2013
	VERKEHR, SONSTIGES, ÖFFENTLICHER VERKEHR					
1.69000.755100	LFD. TRANSFERZ. AN UNTERNEHMUNGEN (OHNE	320.000,00	0,00	0,00	0,00	A8-6640/2013-18, GRB v. 13.6.2013
1.69000.755300	LFD. TRANSFERZ. AN UNTERNEHMUNGEN (OHNE	50.000,00	0,00	0,00	0,00	A8-66149/2013-30, GRB v. 13.11.2014
1.69000.755400	LFD. TRANSFERZ. AN UNTERNEHMUNGEN (OHNE	1.290.200,00	0,00	0,00	0,00	A8-6640/2013-19, GRB v. 13.6.2013
	WIRTSCHAFTSFÖRDERUNG					
	AMT FÜR WIRTSCHAFTS- UND TOURISMUSENTWICKLUNG					
1.70000.728006	ENTGELTE FÜR SONSTIGE LEISTUNGEN GBG	74.000,00	0,00	0,00	0,00	A8-66147/2013-19, GRB v. 15.5.2014
1.70000.728900	ENTGELTE FÜR SONSTIGE LEISTUNGEN	6.000,00	0,00	0,00	0,00	A8-66147/2013-19, GRB v. 15.5.2014
1.70000.755000	LFD. TRANSFERZ. AN UNTERNEHMUNGEN (OHNE	50.000,00 25.100,00	0,00 0,00	0,00 0,00	0,00 0,00	A8-66147/2013-19, GRB v. 15.5.2014 Fin.Ref.v.21.7.2014, A8-66147/2013-
2.70000.828000	RÜCKERSÄTZE VON AUSGABEN	0,00	0,00	25.100,00	0,00	Fin.Ref.v.21.7.2014, A8-66147/2013-
	SONSTIGE EINRICHTUNGEN UND MASSNAHMEN					
1.74900.755100	LFD. TRANSFERZ. AN UNTERNEHMUNGEN (OHNE	20.000,00	0,00	0,00	0,00	A8-66147/2013-19, GRB v. 15.5.2014
	MASSNAHMEN ZUR FÖRDERUNG DES FREMDENVERKEHRS					
1.77100.754000-006	VERSCHIEDENE	4.700,00	0,00	0,00	0,00	AV v. 19.3.2014; A8-66147/2013-55 NK ohne EW-Erhöhung

FiPos	Bezeichnung	Ausgaben- Nachtrags- kredite +	Ausgaben- Ein- sparungen -	Einnahmen- Nachtrags- kredite +	Minder- Einnahmen -	Beschluss
1.77100.755800	LFD. TRANSFERZ. AN UNTERNEHMUNGEN (OHNE	43.000,00	0,00	0,00	0,00	A8-66147/2013-19, GRB v. 15.5.2014
1.77100.757000-042	VERSCHIEDENE	30.000,00	0,00	0,00	0,00	A8-66147/2013-19, GRB v. 15.5.2014
2.77100.828100	RÜCKERSÄTZE VON AUSGABEN	0,00	0,00	4.700,00	0,00	AV v. 19.3.2014; A8-66147/2013-55 NK ohne EW-Erhöhung
	SONSTIGE EINRICHTUNGEN UND MASSNAHMEN					
1.78900.690000	SCHADENSFÄLLE	50.000,00	0,00	0,00	0,00	AV v. 5.11.2014; A8-66147/2013-161 NK im nicht-EW-Bereich
	DIENSTLEISTUNGEN					
	SONSTIGE MÄRKTE					
1.82800.728600	ENTGELTE FÜR SONSTIGE LEISTUNGEN WB	60.000,00	0,00	0,00	0,00	A8-66147/2013-19, GRB v. 15.5.2014
	PARKRAUMSERVICE					
1.83910.759000	LFD. TRANSFERZAHlungen AN NETTO-VERANSCHLAGTE	16.500,00	0,00	0,00	0,00	A8-6640/2013-20, GRB v. 13.6.2013
	GRUNDBESITZ-ABTEILUNG FÜR IMMOBILIEN					
1.84000.700505	MIETZINSE GBG-MIETEN	3.386.400,00	0,00	0,00	0,00	GRB.v.14.11.2013, A8-6642/2013-87
1.84000.700515	MIETZINSE GBG-MIETEN	0,00 144.600,00	3.386.400,00- 0,00	0,00 0,00	0,00 0,00	GRB.v.14.11.2013, A8-6642/2013-87 A8-6485/2007-17 u. A8-6647/2013-35 GRB v. 27.2.2014
	BETRIEBE FÜR WOHN- UND GESCHÄFTSGEBÄUDE					
1.85300.010000	GEBÄUDE UMSTELLUNG AUF FERNWÄRME	73.000,00	0,00	0,00	0,00	GRB.v.10.4.2014, A8-66147/2013-61
1.85300.042000	AMTSAUSSTATTUNG	40.000,00 40.000,00	0,00 0,00	0,00 0,00	0,00 0,00	A8-66147/2013-19, GRB v. 15.5.2014 A8-66147/2013-91, GRB v. 16.10.2014
1.85300.400000	GERINGWERTIGE WIRTSCHAFTSGÜTER D.ANLAGEVERMÖGENS	20.000,00 40.000,00	0,00 0,00	0,00 0,00	0,00 0,00	A8-66147/2013-19, GRB v. 15.5.2014 A8-66147/2013-91, GRB v. 16.10.2014
1.85300.614000	INSTANDH. VON GEBÄUDEN	290.000,00	0,00	0,00	0,00	A8-66147/2013-91, GRB v. 16.10.2014

FiPos	Bezeichnung	Ausgaben- Nachtrags- kredite +	Ausgaben- Ein- sparungen -	Einnahmen- Nachtrags- kredite +	Minder- Einnahmen -	Beschluss
1.85300.614120	INSTANDH. VON GEBÄUDEN	150.000,00	0,00	0,00	0,00	AV v. 8.10.2014; A8-66147/2013-150 NK durch Zugriff auf
		100.000,00	0,00	0,00	0,00	AV v. 30.10.2014;
		350.000,00	0,00	0,00	0,00	A8-66147/2013-162 Zugriff auf die AV v. 19.11.2014; A 8 # 66147/2013-178
1.85300.614500	INSTANDH. VON GEBÄUDEN SCHADENSLIQUIDIERUNGEN	100.000,00	0,00	0,00	0,00	Fin.Ref.21.7.2014, A8-66147/2013-106
		15.000,00	0,00	0,00	0,00	A8-66147/2013-198, Fin.Ref.v.19.12.2014
1.85300.700100	MIETZINSE	570.000,00	0,00	0,00	0,00	A8-66147/2013-198a, Fin.Ref.v.19.12.2014
1.85300.728330	ENTGELTE FÜR SONSTIGE LEISTUNGEN EDV-SCHULUNGEN	20.000,00	0,00	0,00	0,00	A8-66147/2013-19, GRB v. 15.5.2014
		30.000,00	0,00	0,00	0,00	A8-66147/2013-91, GRB v. 16.10.2014
1.85300.728500	ENTGELTE FÜR SONSTIGE LEISTUNGEN	120.000,00	0,00	0,00	0,00	A8-66147/2013-19, GRB v. 15.5.2014
1.85300.728600	ENTGELTE FÜR SONSTIGE LEISTUNGEN KUNDENBEFRAGUNG	150.000,00	0,00	0,00	0,00	A8-66147/2013-19, GRB v. 15.5.2014
1.85300.728607	ENTGELTE FÜR SONSTIGE LEISTUNGEN ITG	98.000,00	0,00	0,00	0,00	A8-66147/2013-91, GRB v. 16.10.2014
2.85300.298002	RÜCKLAGEN ENTNAHME MRG-INSTANDHALTUNGSRÜCKLAGE	0,00	0,00	150.000,00	0,00	AV v. 8.10.2014; A8-66147/2013-150 NK durch Zugriff auf
		0,00	0,00	100.000,00	0,00	AV v. 30.10.2014;
		0,00	0,00	350.000,00	0,00	A8-66147/2013-162 Zugriff auf die AV v. 19.11.2014; A 8 # 66147/2013-178
2.85300.298302	RÜCKLAGEN ENTNAHME FEINSTAUBRÜCKLAGE	0,00	0,00	73.000,00	0,00	GRB.v.10.4.2014, A8-66147/2013-61
2.85300.824200	EINN. A. D. VERMIETUNG	0,00	0,00	570.000,00	0,00	A8-66147/2013-198a, Fin.Ref.v.19.12.2014
2.85300.829000	SONSTIGE EINNAHMEN	0,00	0,00	100.000,00	0,00	Fin.Ref.21.7.2014, A8-66147/2013-106
		0,00	0,00	15.000,00	0,00	A8-66147/2013-198, Fin.Ref.v.19.12.2014
	ZENTRALKÜCHE					

FiPos	Bezeichnung	Ausgaben- Nachtrags- kredite +	Ausgaben- Ein- sparungen -	Einnahmen- Nachtrags- kredite +	Minder- Einnahmen -	Beschluss
1.89900.400200	GERINGWERTIGE WIRTSCHAFTSGÜTER D.ANLAGEVERMÖGENS	60.000,00	0,00	0,00	0,00	Fin.Ref.v.26.6.2014, A8-66147/2013-90
1.89900.430000	LEBENSMITTEL	90.700,00	0,00	0,00	0,00	Fin.Ref.v.26.6.2014, A8-66147/2013-90
2.89900.810000	LEISTUNGSERLÖSE	0,00	0,00	150.700,00	0,00	Fin.Ref.v.26.6.2014, A8-66147/2013-90
	FINANZWIRTSCHAFT					
	FINANZ- UND VERMÖGENSDIREKTION					
1.90000.642000	BERATUNGSKOSTEN	200.000,00	0,00	0,00	0,00	A8-66147/2013-19, GRB v. 15.5.2014
1.90000.710100	ÖFFENTLICHE ABGABEN, OHNE GEBÜHREN GEMÄSS FAG.	243.200,00	0,00	0,00	0,00	A8-66147/2013-80; Dringl.Verf.Bgm. v. 9.5.2014
1.90000.755300-001	VERSCHIEDENE	220.000,00 185.000,00	0,00 0,00	0,00 0,00	0,00 0,00	A8-66147/2013-19, GRB v. 15.5.2014 AV v. 9.10.2014; A8-66147/2013-151 NK ohne EW-Erhöhung
2.90000.829200	SONSTIGE EINNAHMEN HAFTUNGSPROVISIONEN	0,00	0,00	185.000,00	0,00	AV v. 9.10.2014; A8-66147/2013-151 NK ohne EW-Erhöhung
	ABTEILUNG FÜR RECHNUNGSWESEN					
1.90010.400000	GERINGWERTIGE WIRTSCHAFTSGÜTER D.ANLAGEVERMÖGENS	30.000,00	0,00	0,00	0,00	A8-66147/2013-19, GRB v. 15.5.2014
	BETEILIGUNGEN					
2.91400.080000	BETEILIGUNGEN	0,00 0,00 0,00 0,00 0,00 0,00 0,00 0,00	0,00 0,00 0,00 0,00 0,00 0,00 0,00 0,00	677.700,00 25.000,00 189.400,00 243.200,00 1.278.000,00 3.840.300,00 1.833.700,00 2.772.300,00 2.900.000,00	0,00 0,00 0,00 0,00 0,00 0,00 0,00 0,00 0,00	GRB.v.17.10.2013, A8-6642/2013-66 A8-6640/2013-28, GRB v. 12.12.2013 A8-6485/2007-17 u. A8-6647/2013-35 GRB v. 27.2.2014 A8-66147/2013-80; Dringl.Verf.Bgm. v. 9.5.2014 A8-66147/2013-68, GRB v. 15.5.2014 A8-66147/2013-19, GRB v. 15.5.2014 A8-66147/2013-82. GRB v. 12.6.2014 A8-66147/2013-91, GRB v. 16.10.2014 A8-66147/2013-130,GRB v. 16.10.2014

FiPos	Bezeichnung	Ausgaben- Nachtrags- kredite +	Ausgaben- Ein- sparungen -	Einnahmen- Nachtrags- kredite +	Minder- Einnahmen -	Beschluss
2.91400.080000	BETEILIGUNGEN	0,00	0,00	50.000,00	0,00	AV v. 5.11.2014; A8-66147/2013-161 NK im nicht-EW-Bereich
	AUSSCHLIESSLICHE GEMEINDEABGABEN					
2.92000.841200	ABG.F.D.GEBR.V.ÖFFENTL.GRUND I.D.GEM. U.D.DARÜBER	0,00	0,00	247.100,00	0,00	A8-6640/2013-20, GRB v. 13.6.2013
		0,00	0,00	0,00	247.100,00-	
		0,00	0,00	96.500,00	0,00	A8-6640/2013-20, GRB v. 13.6.2013
		0,00	0,00	1.290.200,00	0,00	A8-6640/2013-19, GRB v. 13.6.2013
		0,00	0,00	320.000,00	0,00	A8-6640/2013-18, GRB v. 13.6.2013
		0,00	0,00	47.000,00	0,00	A8-66147/2013-33, GRB v. 27.2.2014
		0,00	0,00	50.000,00	0,00	A8-66149/2013-30, GRB v. 13.11.2014
2.92000.856130	VERWALTUNGSABGABEN A10/3	0,00	0,00	30.000,00	0,00	AV v.31.10.2014; A8-66147/2013-166 NK ohne EW-Veränderung
2.92000.857040	KOMMISSIONSGEBÜHREN BAUBEHÖRDE	0,00	0,00	20.000,00	0,00	AV v.31.10.2014; A8-66147/2013-166 NK ohne EW-Veränderung
	BEDARFSZUWEISUNGEN					
2.94000.861201	LFD.TRANSFERZ. VON LÄNDERN, LANDESFONDS U.	0,00	0,00	8.000,00	0,00	A8-66147/2013-98
		0,00	0,00	8.000,00	0,00	A8-66147/2013-98, Fin.Ref.v.5.7.2013
		0,00	0,00	0,00	8.000,00-	
2.94000.861601	LFD.TRANSFERZ. VON LÄNDERN, LANDESFONDS U.	0,00	0,00	15.000,00	0,00	AV v. 29.7.2014; A8-66147/2013-113
		0,00	0,00	40.000,00	0,00	AV v. 31.10.2014; A8-6614/2013-167 NK ohne EW-Veränderung
2.94000.871101	KAP.TRANSFERZ. VON LÄNDERN, LANDESFONDS U.	0,00	0,00	75.000,00	0,00	FinRef.v.8.4.2014, A8-66147/2013-72
		0,00	0,00	20.000,00	0,00	AV v. 31.10.2014; A8-6614/2013-167 NK ohne EW-Veränderung
2.94000.871301	KAP.TRANSFERZ. VON LÄNDERN, LANDESFONDS U.	0,00	0,00	50.000,00	0,00	AV v. 13.3.2014; A 8-66147/2013-50 NK ohne EW-Erhöhung
	VERSTÄRKUNGSMITTEL					
1.97000.729000	SONSTIGE AUSGABEN	0,00	375.000,00-	0,00	0,00	A8-6640/2013-36, GRB v. 12.12.2013
		0,00	65.100,00-	0,00	0,00	A8-18780/2006-97, GRB v. 20.03.2014
	S u m m e	36.150.400,00	12.260.000,00-	24.882.900,00	992.500,00-	

FiPos	Bezeichnung	Ausgaben- Nachtrags- kredite +	Ausgaben- Ein- sparungen -	Einnahmen- Nachtrags- kredite +	Minder- Einnahmen -	Beschluss
VERTRETUNGSKÖRPER UND ALLGEMEINE VERWALTUNG						
AMTSGEBÄUDE						
5.02900.010000	GEBÄUDE AMTSHAUS BEHINDERTENMASSNAHMEN	219.800,00	0,00	0,00	0,00	AV v. 13.10.2014; A8-6614/2013-153 Übertrag offener Posten aus 2013
5.02900.614006	INSTANDH. VON GEBÄUDEN GBG	19.500,00	0,00	0,00	0,00	AV v. 7.2.2014; A8-66147/2013-32 Übertr.offener Posten aus 2013
5.02900.728007	ENTGELTE FÜR SONSTIGE LEISTUNGEN ITG	2.600,00	0,00	0,00	0,00	AV v. 7.2.2014; A8-66147/2013-32 Übertr.offener Posten aus 2013
5.02900.728008	ENTGELTE FÜR SONSTIGE LEISTUNGEN HOLDING	400,00	0,00	0,00	0,00	AV v. 7.2.2014; A8-66147/2013-32 Übertr.offener Posten aus 2013
5.02900.775000	KAP.TRANSFERZ. AN UNTERNEHMUNGEN (OHNE	250.000,00	0,00	0,00	0,00	GRB.v.17.10.2013, A8-6640/2013-25
6.02900.346000	INVESTITIONSDARLEHEN VON KREDITINSTITUTEN	0,00	0,00	250.000,00	0,00	GRB.v.17.10.2013, A8-6640/2013-25
		0,00	0,00	22.500,00	0,00	AV v. 7.2.2014; A8-66147/2013-32 Übertr.offener Posten aus 2013
		0,00	0,00	219.800,00	0,00	AV v. 13.10.2014; A8-6614/2013-153 Übertrag offener Posten aus 2013
STADTBAUDIREKTION						
5.03000.728000	ENTGELTE FÜR SONSTIGE LEISTUNGEN SMARTSET	38.000,00	0,00	0,00	0,00	GRB.v.19.9.2013, A8-6640/2013-24
		15.000,00	0,00	0,00	0,00	AV v. 4.11.2014; A8-66147/2013-169 Finanzm.versch.i.R.d.PG aus
5.03000.728230	ENTGELTE FÜR SONSTIGE LEISTUNGEN GUTACHTER +	50.000,00	0,00	0,00	0,00	AV v. 6.5.2014; A8-66147/2013-77 Virement in der AOG
		50.000,00	0,00	0,00	0,00	AV v.19.8.2014; A8-66147/2013-124 Virement in der AOG!
		0,00	21.100,00-	0,00	0,00	AV v. 2.10.2014; A8-66147/2013-147 Virement in der AOG!
5.03000.728300	ENTGELTE FÜR SONSTIGE LEISTUNGEN FACHBEIRAT	0,00	25.000,00-	0,00	0,00	AV v. 21.2.2014; A8-66147/2013-39 Virement in der AOG!!!
6.03000.346000	INVESTITIONSDARLEHEN VON KREDITINSTITUTEN	0,00	0,00	0,00	25.000,00-	AV v. 21.2.2014; A8-66147/2013-39 Virement in der AOG!!!
		0,00	0,00	50.000,00	0,00	AV v. 6.5.2014; A8-66147/2013-77 Virement in der AOG

FiPos	Bezeichnung	Ausgaben- Nachtrags- kredite +	Ausgaben- Ein- sparungen -	Einnahmen- Nachtrags- kredite +	Minder- Einnahmen -	Beschluss
6.03000.346000	INVESTITIONSDARLEHEN VON KREDITINSTITUTEN	0,00	0,00	50.000,00	0,00	AV v.19.8.2014; A8-66147/2013-124 Virement in der AOG!
		0,00	0,00	0,00	21.100,00-	AV v. 2.10.2014; A8-66147/2013-147 Virement in der AOG!
		0,00	0,00	4.400,00	0,00	AV v. 4.11.2014; A8-66147/2013-169 Finanzm.versch.i.R.d.PG aus
6.03000.829000	SONSTIGE EINNAHMEN	0,00	0,00	2.800,00	0,00	GRB.v.19.9.2013,A8-6640/2013-24
6.03000.889100	KAP.TRANSFERZAHLUNGEN VON DER EUROPÄISCHEN UNION	0,00	0,00	35.200,00	0,00	GRB.v.19.9.2013,A8-6640/2013-24
		0,00	0,00	10.600,00	0,00	AV v. 4.11.2014; A8-66147/2013-169 Finanzm.versch.i.R.d.PG aus
	STADTPLANUNGSAMT					
5.03100.728200	ENTGELTE FÜR SONSTIGE LEISTUNGEN	280.000,00	0,00	0,00	0,00	GRB v.4.7.2013; A8-6642/2013-25
		38.900,00	0,00	0,00	0,00	AV v. 17.9.2014; A8-66147/2013-138 Virement in der AOG
		0,00	21.100,00-	0,00	0,00	AV v. 16.9.2014; A8-66147/2013-136 Virement in der AOG
		27.500,00	0,00	0,00	0,00	AV v. 30.10.2014; A8-66147/2013-163 Virement in der
6.03100.346000	INVESTITIONSDARLEHEN VON KREDITINSTITUTEN	0,00	0,00	280.000,00	0,00	GRB v.4.7.2013; A8-6642/2013-25
		0,00	0,00	38.900,00	0,00	AV v. 17.9.2014; A8-66147/2013-138 Virement in der AOG
		0,00	0,00	0,00	21.100,00-	AV v. 16.9.2014; A8-66147/2013-136 Virement in der AOG
		0,00	0,00	27.500,00	0,00	AV v. 30.10.2014; A8-66147/2013-163 Virement in der
	VERKEHRSPLANUNG					
5.03110.728100	ENTGELTE FÜR SONSTIGE LEISTUNGEN SOFT POLICIES	24.100,00	0,00	0,00	0,00	AV v.19.2.2014; A8-66147/2013-24 Übertragung off.Posten aus 2013
5.03110.755000	LFD. TRANSFERZ. AN UNTERNEHMUNGEN (OHNE	3.100,00	0,00	0,00	0,00	AV v.19.2.2014; A8-66147/2013-24 Übertragung off.Posten aus 2013
6.03110.346000	INVESTITIONSDARLEHEN VON KREDITINSTITUTEN	0,00	0,00	27.200,00	0,00	AV v.19.2.2014; A8-66147/2013-24 Übertragung off.Posten aus 2013
	VERMESSUNGSAMT					

FiPos	Bezeichnung	Ausgaben- Nachtrags- kredite +	Ausgaben- Ein- sparungen -	Einnahmen- Nachtrags- kredite +	Minder- Einnahmen -	Beschluss
5.03200.728200	ENTGELTE FÜR SONSTIGE LEISTUNGEN BILDFLUG	21.100,00	0,00	0,00	0,00	AV v. 16.9.2014; A8-66147/2013-136 Virement in der AOG
		21.100,00	0,00	0,00	0,00	AV v. 2.10.2014; A8-66147/2013-147 Virement in der AOG!
5.03200.728400	ENTGELTE FÜR SONSTIGE LEISTUNGEN GIP.GV.ROLLOUT	20.000,00	0,00	0,00	0,00	GRB.v.3.7.2014, A8-66149/2013-21
5.03200.728700	ENTGELTE FÜR SONSTIGE LEISTUNGEN	6.400,00	0,00	0,00	0,00	AV v. 30.1.2014; A8-66147/2013-22 Übertrag offener Posten aus 2013
		20.000,00	0,00	0,00	0,00	GRB.v.3.7.2014, A8-66149/2013-21
		0,00	20.000,00-	0,00	0,00	
5.03200.728707	ENTGELTE FÜR SONSTIGE LEISTUNGEN	9.200,00	0,00	0,00	0,00	AV v. 16.9.2014; A8-66147/2013-134 Übertrag offener Posten aus 2013
6.03200.346000	INVESTITIONSDARLEHEN VON KREDITINSTITUTEN	0,00	0,00	6.400,00	0,00	AV v. 30.1.2014; A8-66147/2013-22 Übertrag offener Posten aus 2013
		0,00	0,00	20.000,00	0,00	GRB.v.3.7.2014, A8-66149/2013-21
		0,00	0,00	0,00	20.000,00-	
		0,00	0,00	20.000,00	0,00	GRB.v.3.7.2014, A8-66149/2013-21
		0,00	0,00	9.200,00	0,00	AV v. 16.9.2014; A8-66147/2013-134 Übertrag offener Posten aus 2013
		0,00	0,00	21.100,00	0,00	AV v. 16.9.2014; A8-66147/2013-136 Virement in der AOG
		0,00	0,00	21.100,00	0,00	AV v. 2.10.2014; A8-66147/2013-147 Virement in der AOG!
	ÖFFENTLICHE ORDNUNG UND SICHERHEIT					
	BERUFSFEUERWEHREN					
5.16200.040400	FAHRZEUGE	150.000,00	0,00	0,00	0,00	Fin.Ref.v.10.7.2014, A8-66147/2013-103
5.16200.040500	FAHRZEUGE HLF	0,00	100.100,00-	0,00	0,00	
		0,00	12.000,00-	0,00	0,00	Fin.Ref.v.29.9.2013,A8-6642/2013-5
6.16200.346000	INVESTITIONSDARLEHEN VON KREDITINSTITUTEN	0,00	0,00	0,00	100.100,00-	
		0,00	0,00	0,00	12.000,00-	Fin.Ref.v.29.9.2013,A8-6642/2013-5
		0,00	0,00	150.000,00	0,00	Fin.Ref.v.10.7.2014, A8-66147/2013-103
	FREIWILLIGE FEUERWEHR					

FiPos	Bezeichnung	Ausgaben- Nachtrags- kredite +	Ausgaben- Ein- sparungen -	Einnahmen- Nachtrags- kredite +	Minder- Einnahmen -	Beschluss
5.16300.775000	KAP.TRANSFERZ. AN UNTERNEHMUNGEN (OHNE	170.000,00	0,00	0,00	0,00	GRB v. 4.7.2013; A8-6642/2013-28
6.16300.346000	INVESTITIONSDARLEHEN VON KREDITINSTITUTEN UNTERRICHT, ERZIEHUNG, SPORT UND WISSENSCHAFT VOLKSSCHULEN	0,00	0,00	170.000,00	0,00	GRB v. 4.7.2013; A8-6642/2013-28
5.21100.010005	GEBÄUDE GBG	750.000,00	0,00	0,00	0,00	GRB v. 4.7.2013; A8-6642/2013-32
6.21100.346000	INVESTITIONSDARLEHEN VON KREDITINSTITUTEN HAUPTSCHULEN	0,00	0,00	750.000,00	0,00	GRB v. 4.7.2013; A8-6642/2013-32
5.21200.010005	GEBÄUDE GBG	750.000,00	0,00	0,00	0,00	GRB v. 4.7.2013; A8-6642/2013-32
6.21200.346000	INVESTITIONSDARLEHEN VON KREDITINSTITUTEN KINDERGÄRTEN	0,00	0,00	750.000,00	0,00	GRB v. 4.7.2013; A8-6642/2013-32
5.24000.010506	GEBÄUDE GBG-WERKSTÄTTEN	1.500.000,00	0,00	0,00	0,00	GRB v. 4.7.2013; A8-6642/2013-32
6.24000.346000	INVESTITIONSDARLEHEN VON KREDITINSTITUTEN SCHÜLERHORTE	0,00	0,00	1.500.000,00	0,00	GRB v. 4.7.2013; A8-6642/2013-32
5.25000.010506	GEBÄUDE GBG-WERKSTÄTTEN	500.000,00	0,00	0,00	0,00	GRB v. 4.7.2013; A8-6642/2013-32
6.25000.346000	INVESTITIONSDARLEHEN VON KREDITINSTITUTEN SONSTIGE EINRICHTUNGEN UND MASSNAHMEN	0,00	0,00	500.000,00	0,00	GRB v. 4.7.2013; A8-6642/2013-32
5.26900.010000	GEBÄUDE RUDERBOOTSHAUS	50.000,00	0,00	0,00	0,00	GRB v. 4.7.2013; A8-6642/2013-29
5.26900.050200	SONDERANLAGEN MUCHARGASSE UND AM EICHENGRUND	225.000,00	0,00	0,00	0,00	GRB v. 4.7.2013; A8-6642/2013-29
5.26900.775000	KAP.TRANSFERZ. AN UNTERNEHMUNGEN (OHNE	0,00	1.262.900,00-	0,00	0,00	Fin.Ref.v.29.9.2013, A8-6642/2013-57
		555.100,00	0,00	0,00	0,00	AV v. 31.1.2014; A8-66147/2013-3a Finanzm.versch.i.R.d.PG aus 2013
6.26900.346000	INVESTITIONSDARLEHEN VON KREDITINSTITUTEN	0,00 0,00	0,00 0,00	275.000,00 0,00	0,00 1.262.900,00-	GRB v. 4.7.2013; A8-6642/2013-29 Fin.Ref.v.29.9.2013, A8-6642/2013-57

FiPos	Bezeichnung	Ausgaben- Nachtrags- kredite +	Ausgaben- Ein- sparungen -	Einnahmen- Nachtrags- kredite +	Minder- Einnahmen -	Beschluss
6.26900.346000	INVESTITIONSDARLEHEN VON KREDITINSTITUTEN	0,00	0,00	555.100,00	0,00	AV v. 31.1.2014; A8-66147/2013-3a Finanzm.versch.i.R.d.PG aus 2013
	KUNST, KULTUR UND KULTUS					
	KULTURAMT					
5.30000.042000	AMTSAUSSTATTUNG	30.000,00 328.000,00	0,00 0,00	0,00 0,00	0,00 0,00	GRB.v.13.6.2013; A8-6640/2013-14 AV v. 3.2.2014; A8-66147/2013-15 Finanzm.versch.i.R.d.PG aus 2013
6.30000.346000	INVESTITIONSDARLEHEN VON KREDITINSTITUTEN	0,00 0,00	0,00 0,00	30.000,00 328.000,00	0,00 0,00	GRB.v.13.6.2013; A8-6640/2013-14 AV v. 3.2.2014; A8-66147/2013-15 Finanzm.versch.i.R.d.PG aus 2013
	ALTSTADTERHALTUNG UND ORTSBILDPFLEGE					
5.36300.726000	MITGLIEDSBEITRÄGE AN INSTITUTIONEN (IM INLAND)	25.000,00	0,00	0,00	0,00	AV v. 21.2.2014; A8-66147/2013-39 Virement in der AOG!!!
5.36300.728070	ENTGELTE FÜR SONSTIGE LEISTUNGEN VORBEREITUNG	110.000,00	0,00	0,00	0,00	GRB v.4.7.2013; A8-6642/2013-25
5.36300.728100	ENTGELTE FÜR SONSTIGE LEISTUNGEN URBAN PLUS	80.000,00	0,00	0,00	0,00	AV v. 17.3.2014; A8-6614/2013-53 Finanzm.versch.i.R.d.PG aus
6.36300.346000	INVESTITIONSDARLEHEN VON KREDITINSTITUTEN	0,00 0,00	0,00 0,00	110.000,00 25.000,00	0,00 0,00	GRB v.4.7.2013; A8-6642/2013-25 AV v. 21.2.2014; A8-66147/2013-39 Virement in der AOG!!!
		0,00	0,00	40.000,00	0,00	AV v. 17.3.2014; A8-6614/2013-53 Finanzm.versch.i.R.d.PG aus
6.36300.889140	KAP.TRANSFERZAHlungen VON DER EUROPÄISCHEN UNION	0,00	0,00	40.000,00	0,00	AV v. 17.3.2014; A8-6614/2013-53 Finanzm.versch.i.R.d.PG aus
	KIRCHLICHE ANGELEGENHEITEN					
5.39000.777000	KAP.TRANSFERZ. AN PRIV.ORGANISATIONEN O.	100.000,00	0,00	0,00	0,00	A 8-66147/2013-45; AV v. 10.3.2014 Übertrag offener Posten aus 2013
6.39000.346000	INVESTITIONSDARLEHEN VON KREDITINSTITUTEN	0,00	0,00	100.000,00	0,00	A 8-66147/2013-45; AV v. 10.3.2014 Übertrag offener Posten aus 2013
	SOZIALE WOHLFAHRT UND WOHNBAUFÖRDERUNG					
	SOZIALAMT					

FiPos	Bezeichnung	Ausgaben- Nachtrags- kredite +	Ausgaben- Ein- sparungen -	Einnahmen- Nachtrags- kredite +	Minder- Einnahmen -	Beschluss
5.40000.614006	INSTANDH. VON GEBÄUDEN GBG	52.700,00	0,00	0,00	0,00	AV v. 7.2.2014; A8-66147/2013-32 Übertr.offener Posten aus 2013
6.40000.346000	INVESTITIONSDARLEHEN VON KREDITINSTITUTEN	0,00	0,00	52.700,00	0,00	AV v. 7.2.2014; A8-66147/2013-32 Übertr.offener Posten aus 2013
ASYLE UND DELOGIERTENHEIME						
5.42900.010506	GEBÄUDE ÜBERGANGSWOHNHEIME, GBG	159.600,00 0,00	0,00 159.600,00-	0,00 0,00	0,00 0,00	
5.42900.777000	KAP.TRANSFERZ. AN PRIV.ORGANISATIONEN O.	13.000,00	0,00	0,00	0,00	AV v. 4.2.2014; A8-66147/2013-28 Übertrag offener Bestellungen aus
6.42900.346000	INVESTITIONSDARLEHEN VON KREDITINSTITUTEN	0,00	0,00	13.000,00	0,00	AV v. 4.2.2014; A8-66147/2013-28 Übertrag offener Bestellungen aus
ERHOLUNGSFÜRSORGE UND BERATUNGSSTELLEN						
5.43900.010000	GEBÄUDE SOZIALRAUMORIENTIERUNG	22.500,00	0,00	0,00	0,00	AV v. 30.1.2014; A8-66147/2013-20 Übertrag offener Posten aus 2013
5.43900.043000	BETRIEBSAUSSTATTUNG SOZIALRAUMORIENTIERUNG	11.100,00	0,00	0,00	0,00	AV v. 30.1.2014; A8-66147/2013-20 Übertrag offener Posten aus 2013
5.43900.070000	AKTIVIERUNGSFÄHIGE RECHTE SOZIALRAUMORIENTIERUNG	1.400,00	0,00	0,00	0,00	AV v. 30.1.2014; A8-66147/2013-20 Übertrag offener Posten aus 2013
5.43900.400000	GERINGWERTIGE WIRTSCHAFTSGÜTER D.ANLAGEVERMÖGENS	3.500,00	0,00	0,00	0,00	AV v. 30.1.2014; A8-66147/2013-20 Übertrag offener Posten aus 2013
5.43900.614000	INSTANDH. VON GEBÄUDEN SOZIALRAUMORIENTIERUNG	6.800,00	0,00	0,00	0,00	AV v. 30.1.2014; A8-66147/2013-20 Übertrag offener Posten aus 2013
5.43900.614006	INSTANDH. VON GEBÄUDEN SOZIALRAUMORIENTIERUNG	6.000,00	0,00	0,00	0,00	AV v. 30.1.2014; A8-66147/2013-20 Übertrag offener Posten aus 2013
5.43900.728000	ENTGELTE FÜR SONSTIGE LEISTUNGEN	5.800,00	0,00	0,00	0,00	AV v. 30.1.2014; A8-66147/2013-20 Übertrag offener Posten aus 2013
6.43900.346000	INVESTITIONSDARLEHEN VON KREDITINSTITUTEN	0,00	0,00	57.100,00	0,00	AV v. 30.1.2014; A8-66147/2013-20 Übertrag offener Posten aus 2013
GESUNDHEIT						

FiPos	Bezeichnung	Ausgaben- Nachtrags- kredite +	Ausgaben- Ein- sparungen -	Einnahmen- Nachtrags- kredite +	Minder- Einnahmen -	Beschluss
REINHALTUNG DER LUFT						
5.52200.775000	KAP.TRANSFERZ. AN UNTERNEHMUNGEN (OHNE	1.500.000,00	0,00	0,00	0,00	GRB v. 4.7.2013; A8-6640/2013-17
6.52200.346000	INVESTITIONSDARLEHEN VON KREDITINSTITUTEN	0,00	0,00	1.500.000,00	0,00	GRB v. 4.7.2013; A8-6640/2013-17
MASSNAHMEN DER VETERINÄRMEDIZIN						
5.58100.777000	KAP.TRANSFERZ. AN PRIV.ORGANISATIONEN O.	95.100,00	0,00	0,00	0,00	AV v. 14.5.2014; A8-66147/2013-84 Übertrag offener Posten aus 2013
6.58100.346000	INVESTITIONSDARLEHEN VON KREDITINSTITUTEN	0,00	0,00	95.100,00	0,00	AV v. 14.5.2014; A8-66147/2013-84 Übertrag offener Posten aus 2013
STRASSEN- UND WASSERBAU, VERKEHR						
LANDESSTRASSEN						
5.61100.002120	STRASSENBAUTEN FUSSGÄNGERVERKEHR	40.300,00	0,00	0,00	0,00	AV v.19.2.2014; A8-66147/2013-24 Übertragung off.Posten aus 2013
5.61100.728000	ENTGELTE FÜR SONSTIGE LEISTUNGEN KLEINMASSNAHMEN	64.500,00	0,00	0,00	0,00	AV v.19.2.2014; A8-66147/2013-24 Übertragung off.Posten aus 2013
5.61100.728060	ENTGELTE FÜR SONSTIGE LEISTUNGEN ÖV-MASSNAHMEN	14.300,00	0,00	0,00	0,00	AV v.19.2.2014; A8-66147/2013-24 Übertragung off.Posten aus 2013
6.61100.346000	INVESTITIONSDARLEHEN VON KREDITINSTITUTEN	0,00	0,00	119.100,00	0,00	AV v.19.2.2014; A8-66147/2013-24 Übertragung off.Posten aus 2013
GEMEINDESTRASSEN						
5.61200.001050	UNBEBAUTE GRUNDSTÜCKE RADWEGE	397.900,00	0,00	0,00	0,00	AV v.19.2.2014; A8-66147/2013-24 Übertragung off.Posten aus 2013
		0,00	208.900,00-	0,00	0,00	GRB v. 13.11.2014; A8-66149/2013-33
5.61200.001300	UNBEBAUTE GRUNDSTÜCKE FUSSGÄNGERVERKEHR	13.200,00	0,00	0,00	0,00	AV v.19.2.2014; A8-66147/2013-24 Übertragung off.Posten aus 2013
5.61200.001380	UNBEBAUTE GRUNDSTÜCKE KLEINMASSNAHMEN	14.200,00	0,00	0,00	0,00	AV v.19.2.2014; A8-66147/2013-24 Übertragung off.Posten aus 2013

FiPos	Bezeichnung	Ausgaben- Nachtrags- kredite +	Ausgaben- Ein- sparungen -	Einnahmen- Nachtrags- kredite +	Minder- Einnahmen -	Beschluss
5.61200.001600	UNBEBAUTE GRUNDSTÜCKE ÖV-MASSNAHMEN	7.700,00	0,00	0,00	0,00	AV v.19.2.2014; A8-66147/2013-24 Übertragung off.Posten aus 2013
5.61200.001800	UNBEBAUTE GRUNDSTÜCKE JOSEF HUBER GASSE	100.000,00	0,00	0,00	0,00	GRB.v.13.11.2014; A8-66149/2013-32
5.61200.002000	STRASSENBAUTEN MARTINHOFSTRASSE	550.000,00 0,00 550.000,00	0,00 550.000,00- 0,00	0,00 0,00 0,00	0,00 0,00 0,00	GRB.v.3.7.2014, A8-66149/2013-20 GRB.v.3.7.2014, A8-66149/2013-20
5.61200.002010	STRASSENBAUTEN KLEINMASSNAHMEN	200.000,00 0,00 50.000,00 0,00	0,00 50.000,00- 0,00 27.500,00-	0,00 0,00 0,00 0,00	0,00 0,00 0,00 0,00	GRB v.4.7.2013; A8-6642/2013-25 AV v. 6.5.2014; A8-66147/2013-77 Virement in der AOG AV v.19.8.2014; A8-66147/2013-124 Virement in der AOG! AV v. 30.10.2014; A8-66147/2013-163 Virement in der
5.61200.002020	STRASSENBAUTEN HUMMELKASERNE	0,00 350.000,00	250.000,00- 0,00	0,00 0,00	0,00 0,00	AV v. 27.11.2013; A8-6642/2013-123 Finanzmittelversch. i.R.d.PG nach A8-66148/2013-69, FinRef.v.8.4.2014
5.61200.002060	STRASSENBAUTEN ÖV-MASSNAHMEN	190.000,00	0,00	0,00	0,00	AV v.19.2.2014; A8-66147/2013-24 Übertragung off.Posten aus 2013
5.61200.002080	STRASSENBAUTEN RADWEGEPROGRAMM 14-16	51.500,00	0,00	0,00	0,00	GRB v. 13.11.2014; A8-66149/2013-33
5.61200.002100	STRASSENBAUTEN RW Waidweg	200.000,00	0,00	0,00	0,00	AV v. 28.2.2014; A8-66147/2013-24b Finanzm.versch.i.R.d.PG aus 2015!
5.61200.002120	STRASSENBAUTEN FUSSGÄNGERVERKEHR	800.000,00 201.600,00	0,00 0,00	0,00 0,00	0,00 0,00	GRB.v.4.7.2013; A8-6642/2013-20 AV v.19.2.2014; A8-66147/2013-24 Übertragung off.Posten aus 2013
5.61200.002160	STRASSENBAUTEN	85.200,00	0,00	0,00	0,00	AV v. 27.2.2014; A8-66147/2013-40 Übertrag offener Posten aus 2013
5.61200.002170	STRASSENBAUTEN HIRTENKLOSTER	370.000,00	0,00	0,00	0,00	GRB.v.10.4.2014, A8-66149/2013-6
5.61200.002200	STRASSENBAUTEN HALTESTELLENPROGRAMM 2009	0,00 27.900,00	46.800,00- 0,00	0,00 0,00	0,00 0,00	A8-6642/2013-49; AV v.16.8.2013 AV v. 27.2.2014; A8-66147/2013-24a Finanzm.versch. i.R.d.PG aus

FiPos	Bezeichnung	Ausgaben- Nachtrags- kredite +	Ausgaben- Ein- sparungen -	Einnahmen- Nachtrags- kredite +	Minder- Einnahmen -	Beschluss
5.61200.002210	STRASSENBAUTEN HAUPTBAHNHOF-PERSONENTUNNEL	0,00	141.400,00-	0,00	0,00	GRB.v.3.7.2014, A8-66149/2013-20
5.61200.002220	STRASSENBAUTEN MESSEQUARTIER-INFRASTRUKTURAUSBAU	0,00 0,00	50.000,00- 25.000,00-	0,00 0,00	0,00 0,00	FinRef.v.21.10.2013, A8-6642/2013-83
5.61200.002230	STRASSENBAUTEN OSTBAHNHOUSE	82.300,00	0,00	0,00	0,00	AV v. 30.1.2014; A8-66147/2013-4 Finanzm.versch. i.R.d.PG aus 2013
5.61200.002300	STRASSENBAUTEN STYRIA HEADQUARTER	576.500,00	0,00	0,00	0,00	AV v. 10.2.2014; A8-66147/2013-34 Finanzm.versch.i.R.d.PG aus 2013
5.61200.002350	STRASSENBAUTEN REININGHAUS	1.900.000,00	0,00	0,00	0,00	GRB v. 4.7.2013; A8-6640/2013-22
5.61200.002380	STRASSENBAUTEN KLEINMASSNAHMEN	784.500,00 0,00 0,00	0,00 16.000,00- 38.900,00-	0,00 0,00 0,00	0,00 0,00 0,00	AV v.19.2.2014; A8-66147/2013-24 Übertragung off.Posten aus 2013 GRB.v.10.4.2014, A8-66149/2013-6 AV v. 17.9.2014; A8-66147/2013-138 Virement in der AOG
5.61200.002500	STRASSENBAUTEN SCHÖNBRUNNGASSE	472.200,00	0,00	0,00	0,00	AV v.5.8.2014; A8-66147/2013-114 Finanzm.versch.i.R.d.PG aus 2013
5.61200.002610	STRASSENBAUTEN ANNENSTRASSE	0,00	354.000,00-	0,00	0,00	GRB.v.10.4.2014, A8-66149/2013-6
5.61200.002620	STRASSENBAUTEN ANNENSTRASSE	0,00 0,00 200.000,00 70.000,00	328.400,00- 1.300.000,00- 0,00 0,00	0,00 0,00 0,00 0,00	0,00 0,00 0,00 0,00	AV v.25.6.2013; A8-6642/2013-27 FV.i.R.d.PG; Kürzung f. 2013! Fin.Ref.v.3.9.2013, A8-6642/2013-27a Fin.Ref.v.30.6.2014, A8-66147/2013-94 Fin.Ref.v.21.7.2014,A8-66147/2013-
5.61200.002700	STRASSENBAUTEN BOB 2005	130.000,00	0,00	0,00	0,00	GRB.v.4.7.2013; A8-6642/2013-20
5.61200.002750	STRASSENBAUTEN RADWEGE	1.250.000,00 173.100,00 0,00	0,00 0,00 561.600,00-	0,00 0,00 0,00	0,00 0,00 0,00	GRB.v.4.7.2013; A8-6642/2013-20 AV v.19.2.2014; A8-66147/2013-24 Übertragung off.Posten aus 2013 GRB v. 13.11.2014; A8-66149/2013-33
5.61200.002900	STRASSENBAUTEN KLEINMASSNAHMEN	300.000,00 0,00	0,00 100.000,00-	0,00 0,00	0,00 0,00	GRB.v.4.7.2013; A8-6642/2013-20 AV v.19.8.2014; A8-66147/2013-124 Virement in der AOG!

FiPos	Bezeichnung	Ausgaben- Nachtrags- kredite +	Ausgaben- Ein- sparungen -	Einnahmen- Nachtrags- kredite +	Minder- Einnahmen -	Beschluss
5.61200.002990	STRASSENBAUTEN RADWEGE	6.700,00	0,00	0,00	0,00	AV v.28.2.2014; A8-66147/2013-24c Finanzm.versch.i.R.d.PG aus 2014
5.61200.043500	BETRIEBSAUSSTATTUNG RADWEGE	4.300,00	0,00	0,00	0,00	AV v.19.2.2014; A8-66147/2013-24 Übertragung off.Posten aus 2013
5.61200.050380	SONDERANLAGEN KLEINMASSNAHMEN	21.700,00	0,00	0,00	0,00	AV v.19.2.2014; A8-66147/2013-24 Übertragung off.Posten aus 2013
5.61200.050550	SONDERANLAGEN RADWEGE	32.800,00	0,00	0,00	0,00	AV v.19.2.2014; A8-66147/2013-24 Übertragung off.Posten aus 2013
5.61200.070500	AKTIVIERUNGSFÄHIGE RECHTE RADWEGE	1.200,00	0,00	0,00	0,00	AV v.19.2.2014; A8-66147/2013-24 Übertragung off.Posten aus 2013
5.61200.403500	HANDELSWAREN RADWEGE	1.400,00	0,00	0,00	0,00	AV v.19.2.2014; A8-66147/2013-24 Übertragung off.Posten aus 2013
5.61200.642120	BERATUNGSKOSTEN FUSSGÄNGERVERKEHR	3.200,00	0,00	0,00	0,00	AV v.19.2.2014; A8-66147/2013-24 Übertragung off.Posten aus 2013
5.61200.700380	MIETZINSE KLEINMASSNAHMEN	11.900,00	0,00	0,00	0,00	AV v.19.2.2014; A8-66147/2013-24 Übertragung off.Posten aus 2013
5.61200.710380	ÖFFENTLICHE ABGABEN, OHNE GEBÜHREN GEMÄSS FAG.	7.000,00	0,00	0,00	0,00	AV v.19.2.2014; A8-66147/2013-24 Übertragung off.Posten aus 2013
5.61200.728080	ENTGELTE FÜR SONSTIGE LEISTUNGEN KLEINMASSNAHMEN	115.500,00	0,00	0,00	0,00	AV v.19.2.2014; A8-66147/2013-24 Übertragung off.Posten aus 2013
5.61200.728120	ENTGELTE FÜR SONSTIGE LEISTUNGEN	28.700,00	0,00	0,00	0,00	AV v.19.2.2014; A8-66147/2013-24 Übertragung off.Posten aus 2013
5.61200.728508	ENTGELTE FÜR SONSTIGE LEISTUNGEN RADWEGE, WB	2.300,00	0,00	0,00	0,00	AV v.19.2.2014; A8-66147/2013-24 Übertragung off.Posten aus 2013
5.61200.728550	ENTGELTE FÜR SONSTIGE LEISTUNGEN RADWEGE	19.300,00	0,00	0,00	0,00	AV v.19.2.2014; A8-66147/2013-24 Übertragung off.Posten aus 2013
5.61200.764000	ENTSCHÄDIGUNGEN ÖV-MASSNAHMEN	32.000,00	0,00	0,00	0,00	AV v.19.2.2014; A8-66147/2013-24 Übertragung off.Posten aus 2013
5.61200.775300	KAP.TRANSFERZ. AN UNTERNEHMUNGEN (OHNE	0,00	510.500,00-	0,00	0,00	GRB.v.19.9.2013, A8-6640/2013-23

FiPos	Bezeichnung	Ausgaben-	Ausgaben-	Einnahmen-	Minder-	Beschluss
		Nachtrags-	Ein-	Nachtrags-	Einnahmen	
		kredite	sparungen	kredite		
		+	-	+	-	
6.61200.346000	INVESTITIONSDARLEHEN VON KREDITINSTITUTEN	0,00	0,00	0,00	328.400,00-	AV v.25.6.2013; A8-6642/2013-27 FV.i.R.d.PG; Kürzung f. 2013!
		0,00	0,00	2.480.000,00	0,00	GRB.v.4.7.2013; A8-6642/2013-20
		0,00	0,00	200.000,00	0,00	GRB v.4.7.2013; A8-6642/2013-25
		0,00	0,00	1.900.000,00	0,00	GRB v. 4.7.2013; A8-6640/2013-22
		0,00	0,00	0,00	46.800,00-	A8-6642/2013-49; AV v.16.8.2013
		0,00	0,00	0,00	1.300.000,00-	Fin.Ref.v.3.9.2013, A8-6642/2013-27a
		0,00	0,00	0,00	510.500,00-	GRB.v.19.9.2013, A8-6640/2013-23
		0,00	0,00	0,00	50.000,00-	
		0,00	0,00	0,00	25.000,00-	FinRef.v.21.10.2013, A8-6642/2013-83
		0,00	0,00	0,00	250.000,00-	AV v. 27.11.2013; A8-6642/2013-123
		0,00	0,00	82.300,00	0,00	Finanzmittelversch. i.R.d.PG nach AV v. 30.1.2014; A8-66147/2013-4
		0,00	0,00	576.500,00	0,00	Finanzm.versch. i.R.d.PG aus 2013 AV v. 10.2.2014; A8-66147/2013-34
		0,00	0,00	100.000,00	0,00	Finanzm.versch.i.R.d.PG aus 2013 AV v. 28.2.2014; A8-66147/2013-24b
		0,00	0,00	2.063.500,00	0,00	Finanzm.versch.i.R.d.PG aus 2015! AV v.19.2.2014; A8-66147/2013-24
		0,00	0,00	85.200,00	0,00	Übertragung off.Posten aus 2013 AV v. 27.2.2014; A8-66147/2013-40
		0,00	0,00	6.700,00	0,00	Übertrag offener Posten aus 2013 AV v.28.2.2014; A8-66147/2013-24c
		0,00	0,00	27.900,00	0,00	Finanzm.versch.i.R.d.PG aus 2014 AV v. 27.2.2014; A8-66147/2013-24a
		0,00	0,00	350.000,00	0,00	Finanzm.versch. i.R.d.PG aus A8-66148/2013-69, FinRef.v.8.4.2014
		0,00	0,00	0,00	50.000,00-	AV v. 6.5.2014; A8-66147/2013-77
		0,00	0,00	200.000,00	0,00	Virement in der AOG Fin.Ref.v.30.6.2014, A8-66147/2013-94
		0,00	0,00	550.000,00	0,00	GRB.v.3.7.2014, A8-66149/2013-20
		0,00	0,00	0,00	550.000,00-	
		0,00	0,00	408.600,00	0,00	GRB.v.3.7.2014, A8-66149/2013-20
		0,00	0,00	70.000,00	0,00	Fin.Ref.v.21.7.2014, A8-66147/2013-
		0,00	0,00	472.200,00	0,00	AV v.5.8.2014; A8-66147/2013-114 Finanzm.versch.i.R.d.PG aus 2013
		0,00	0,00	0,00	50.000,00-	AV v.19.8.2014; A8-66147/2013-124
		0,00	0,00	0,00	38.900,00-	Virement in der AOG! AV v. 17.9.2014; A8-66147/2013-138
						Virement in der AOG

FiPos	Bezeichnung	Ausgaben- Nachtrags- kredite +	Ausgaben- Ein- sparungen -	Einnahmen- Nachtrags- kredite +	Minder- Einnahmen -	Beschluss
6.61200.346000	INVESTITIONSDARLEHEN VON KREDITINSTITUTEN	0,00	0,00	0,00	27.500,00-	AV v. 30.10.2014; A8-66147/2013-163 Virement in der
		0,00	0,00	100.000,00	0,00	GRB.v.13.11.2014; A8-66149/2013-32
		0,00	0,00	0,00	719.000,00-	GRB v. 13.11.2014; A8-66149/2013-33
6.61200.871201	KAP.TRANSFERZ. VON LÄNDERN, LANDESFONDS U. SONSTIGE EINRICHTUNGEN UND MASSNAHMEN	0,00	0,00	100.000,00	0,00	AV v. 28.2.2014; A8-66147/2013-24b Finanzm.versch.i.R.d.PG aus 2015!
5.63900.001000	UNBEBAUTE GRUNDSTÜCKE HOCHWASSERSCHUTZ	200.000,00	0,00	0,00	0,00	GRB v. 4.7.2013; A8-6642/2013-25
		52.300,00	0,00	0,00	0,00	AV v. 7.3.2014; A8-66147/2013-43 Übertrag offener Posten aus 2013
5.63900.004100	WASSER- UND KANALISATIONSBAUTEN HOCHWASSERSCHUTZ	1.300,00	0,00	0,00	0,00	AV v. 7.3.2014; A8-66147/2013-43 Übertrag offener Posten aus 2013
6.63900.346000	INVESTITIONSDARLEHEN VON KREDITINSTITUTEN	0,00	0,00	200.000,00	0,00	GRB v. 4.7.2013; A8-6642/2013-25
		0,00	0,00	53.600,00	0,00	AV v. 7.3.2014; A8-66147/2013-43 Übertrag offener Posten aus 2013
	EINRICHTUNGEN UND MASSNAHMEN NACH DER STVO					
5.64000.050400	SONDERANLAGEN VERKEHRSMANAGEMENTSYSTEM	0,00	114.000,00-	0,00	0,00	AV v.17.7.2013; A8-6642/2013-39b Finanzm.versch.i.R.d.PG
		59.400,00	0,00	0,00	0,00	AV v.30.1.2014; A8-66147/2013-7 Finanzm.versch. aus 2013 i.R.d.PG
		0,00	59.400,00-	0,00	0,00	
		59.400,00	0,00	0,00	0,00	AV v. 30.1.2014; A8-66147/2013-7 Finanzm.Versch. i.R.d.PG aus 2013
5.64000.070100	AKTIVIERUNGSFÄHIGE RECHTE VAO	0,00	85.400,00-	0,00	0,00	AV v. 17.7.2013; A8-6642/2013-39a Finanzm.versch.i.R.d.PG
5.64000.728700	ENTGELTE FÜR SONSTIGE LEISTUNGEN	0,00	10.000,00-	0,00	0,00	GRB.v.3.7.2014, A8-66149/2013-21
		10.000,00	0,00	0,00	0,00	
		0,00	10.000,00-	0,00	0,00	GRB.v.3.7.2014, A8-66149/2013-21
6.64000.346000	INVESTITIONSDARLEHEN VON KREDITINSTITUTEN	0,00	0,00	0,00	114.000,00-	AV v.17.7.2013; A8-6642/2013-39b Finanzm.versch.i.R.d.PG
		0,00	0,00	0,00	85.400,00-	AV v. 17.7.2013; A8-6642/2013-39a Finanzm.versch.i.R.d.PG
		0,00	0,00	59.400,00	0,00	AV v.30.1.2014; A8-66147/2013-7 Finanzm.versch. aus 2013 i.R.d.PG

FiPos	Bezeichnung	Ausgaben- Nachtrags- kredite +	Ausgaben- Ein- sparungen -	Einnahmen- Nachtrags- kredite +	Minder- Einnahmen -	Beschluss
6.64000.346000	INVESTITIONSDARLEHEN VON KREDITINSTITUTEN	0,00 0,00	0,00 0,00	0,00 59.400,00	59.400,00- 0,00	AV v. 30.1.2014; A8-66147/2013-7 Finanzm.versch. i.R.d.PG aus 2013
		0,00 0,00	0,00 0,00	0,00 10.000,00	10.000,00- 0,00	GRB.v.3.7.2014, A8-66149/2013-21
		0,00	0,00	0,00	10.000,00-	GRB.v.3.7.2014, A8-66149/2013-21
	PARKGEBÜHRENREFERAT					
5.64900.042000	AMTSAUSSTATTUNG ERWEITERUNG KURZPARKZONEN	36.100,00	0,00	0,00	0,00	AV v. 7.2.2014; A8-66147/2013/33a Finanzm.versch.i.R.d.PG aus 2013
6.64900.346000	INVESTITIONSDARLEHEN VON KREDITINSTITUTEN	0,00	0,00	36.100,00	0,00	AV v. 7.2.2014; A8-66147/2013/33a Finanzm.versch.i.R.d.PG aus 2013
	SONSTIGE SCHIENENWEGE					
5.65100.001100	UNBEBAUTE GRUNDSTÜCKE STRAB-VERLEGUNG	1.500,00	0,00	0,00	0,00	AV v.19.2.2014; A8-66147/2013-24 Übertragung off.Posten aus 2013
5.65100.002000	STRASSENBAUTEN LINIE 7	4.700.000,00	0,00	0,00	0,00	GRB.v.19.9.2013, A8-6640/2013-23
5.65100.002100	STRASSENBAUTEN LINIE 6	3.000,00	0,00	0,00	0,00	AV v. 24.3.2014; A8-66147/2013-60 Finanzm.versch. i.R.d.PG aus
5.65100.775100	KAP.TRANSFERZ. AN UNTERNEHMUNGEN (OHNE	26.000,00	0,00	0,00	0,00	AV v. 28.2.2014; A8-66147/2013-24e Finanzm.versch. i.R.d.PG aus
5.65100.775200	KAP.TRANSFERZ. AN UNTERNEHMUNGEN (OHNE	0,00	80.500,00-	0,00	0,00	GRB.v.19.9.2013, A8-6640/2013-23
6.65100.346000	INVESTITIONSDARLEHEN VON KREDITINSTITUTEN	0,00 0,00	0,00 0,00	4.619.500,00 1.500,00	0,00 0,00	GRB.v.19.9.2013, A8-6640/2013-23 AV v.19.2.2014; A8-66147/2013-24 Übertragung off.Posten aus 2013
		0,00	0,00	26.000,00	0,00	AV v. 28.2.2014; A8-66147/2013-24e Finanzm.versch. i.R.d.PG aus
		0,00	0,00	3.000,00	0,00	AV v. 24.3.2014; A8-66147/2013-60 Finanzm.versch. i.R.d.PG aus
	VERKEHR, SONSTIGES, ÖFFENTLICHER VERKEHR					
5.69000.775500	KAP.TRANSFERZ. AN UNTERNEHMUNGEN (OHNE	119.600,00	0,00	0,00	0,00	AV v. 28.2.2014; A8-66147/2013-24f Finanzm.versch.i.R.d.PG aus
6.69000.346000	INVESTITIONSDARLEHEN VON KREDITINSTITUTEN	0,00	0,00	119.600,00	0,00	AV v. 28.2.2014; A8-66147/2013-24f Finanzm.versch.i.R.d.PG aus

FiPos	Bezeichnung	Ausgaben- Nachtrags- kredite +	Ausgaben- Ein- sparungen -	Einnahmen- Nachtrags- kredite +	Minder- Einnahmen -	Beschluss
WIRTSCHAFTSFÖRDERUNG						
SONSTIGE EINRICHTUNGEN UND MASSNAHMEN						
5.78900.755000	LFD. TRANSFERZ. AN UNTERNEHMUNGEN (OHNE	13.600,00	0,00	0,00	0,00	A8-66148/2013-71, FinRef.v.8.4.2014
6.78900.828000	RÜCKERSÄTZE VON AUSGABEN	0,00	0,00	13.600,00	0,00	A8-66148/2013-71, FinRef.v.8.4.2014
CREATIVE INDUSTRIES STYRIA GMBH						
5.78920.755100	LFD. TRANSFERZ. AN UNTERNEHMUNGEN (OHNE	600.000,00	0,00	0,00	0,00	GRB v. 4.7.2013; A8-6642/2013-21
6.78920.346000	INVESTITIONSDARLEHEN VON KREDITINSTITUTEN	0,00	0,00	600.000,00	0,00	GRB v. 4.7.2013; A8-6642/2013-21
ECO WORLD STYRIA						
5.78930.728000	ENTGELTE FÜR SONSTIGE LEISTUNGEN	11.300,00	0,00	0,00	0,00	AV v. 29.7.2014; A8-66147/2013-101
5.78930.755000	LFD. TRANSFERZ. AN UNTERNEHMUNGEN (OHNE	100.000,00	0,00	0,00	0,00	GRB.v.17.10.2013, A8-6642/2013-81
6.78930.346000	INVESTITIONSDARLEHEN VON KREDITINSTITUTEN	0,00	0,00	100.000,00	0,00	GRB.v.17.10.2013, A8-6642/2013-81
6.78930.828000	RÜCKERSÄTZE VON AUSGABEN	0,00	0,00	11.300,00	0,00	AV v. 29.7.2014; A8-66147/2013-101
DIENSTLEISTUNGEN						
WC-ANLAGEN						
5.81200.010000	GEBÄUDE	53.000,00	0,00	0,00	0,00	AV v. 13.10.2014; A8-6614/2013-153 Übertrag offener Posten aus 2013
6.81200.346000	INVESTITIONSDARLEHEN VON KREDITINSTITUTEN	0,00	0,00	53.000,00	0,00	AV v. 13.10.2014; A8-6614/2013-153 Übertrag offener Posten aus 2013
PARK- UND GARTENANLAGEN						
5.81500.001100	UNBEBAUTE GRUNDSTÜCKE GRÜNRAUMSICHERUNG	300.000,00 254.400,00	0,00 0,00	0,00 0,00	0,00 0,00	GRB v.4.7.2013; A8-6642/2013-25 AV v. 3.2.2014; A8-66147/2013-26 Übertragung offener Posten aus
5.81500.010100	GEBÄUDE RUDERBOOTSHAUS	200.000,00	0,00	0,00	0,00	GRB v.4.7.2013; A8-6642/2013-25

FiPos	Bezeichnung	Ausgaben- Nachtrags- kredite +	Ausgaben- Ein- sparungen -	Einnahmen- Nachtrags- kredite +	Minder- Einnahmen -	Beschluss
5.81500.050100	SONDERANLAGEN	3.700,00	0,00	0,00	0,00	AV v.6.2.2014; A8-66147/2013-31 Übertrag offener Bestellungen aus
6.81500.346000	INVESTITIONSDARLEHEN VON KREDITINSTITUTEN	0,00 0,00 0,00	0,00 0,00 0,00	500.000,00 254.400,00 3.700,00	0,00 0,00 0,00	GRB v.4.7.2013; A8-6642/2013-25 AV v. 3.2.2014; A8-66147/2013-26 Übertragung offener Posten aus AV v.6.2.2014; A8-66147/2013-31 Übertrag offener Bestellungen aus
	STRASSENBELEUCHTUNG					
5.81600.050000	SONDERANLAGEN BELEUCHTUNGSANLAGEN	0,00	176.000,00-	0,00	0,00	GRB.v.3.7.2014, A8-66149/2013-3
5.81600.050100	SONDERANLAGEN KLEINANLAGEN	3.000,00	0,00	0,00	0,00	AV v.6.2.2014; A8-66147/2013-31 Übertrag offener Bestellungen aus
5.81600.050200	SONDERANLAGEN URBAN PLUS	552.800,00	0,00	0,00	0,00	GRB.v.3.7.2014, A8-66149/2013-3
5.81600.050380	SONDERANLAGEN KLEINMASSNAHMEN	15.400,00	0,00	0,00	0,00	AV v.19.2.2014; A8-66147/2013-24 Übertragung off.Posten aus 2013
5.81600.050500	SONDERANLAGEN RADWEGE	63.400,00	0,00	0,00	0,00	AV v.19.2.2014; A8-66147/2013-24 Übertragung off.Posten aus 2013
6.81600.346000	INVESTITIONSDARLEHEN VON KREDITINSTITUTEN	0,00 0,00 0,00	0,00 0,00 0,00	3.000,00 78.800,00 120.800,00	0,00 0,00 0,00	AV v.6.2.2014; A8-66147/2013-31 Übertrag offener Bestellungen aus AV v.19.2.2014; A8-66147/2013-24 Übertragung off.Posten aus 2013 GRB.v.3.7.2014, A8-66149/2013-3
6.81600.889000	KAP.TRANSFERZAHLUNGEN VON DER EUROPÄISCHEN UNION	0,00	0,00	256.000,00	0,00	GRB.v.3.7.2014, A8-66149/2013-3
	GRUNDBESITZ-ABTEILUNG FÜR IMMOBILIEN					
5.84000.001000	UNBEBAUTE GRUNDSTÜCKE	17.500,00	0,00	0,00	0,00	AV v.14.10.2014; A8-66147/2013-153a Übetrag offener
5.84000.001200	UNBEBAUTE GRUNDSTÜCKE SÜDGÜRTEL	1.937.700,00	0,00	0,00	0,00	AV v. 4.2.2014; A8-66147/2013-27 Finanzm.versch.i.R.d.PG aus 2013
5.84000.001500	UNBEBAUTE GRUNDSTÜCKE STERNÄCKERWEG	4.200,00	0,00	0,00	0,00	AV v.14.10.2014; A8-66147/2013-153a Übetrag offener
6.84000.346000	INVESTITIONSDARLEHEN VON KREDITINSTITUTEN	0,00	0,00	1.937.700,00	0,00	AV v. 4.2.2014; A8-66147/2013-27 Finanzm.versch.i.R.d.PG aus 2013

FiPos	Bezeichnung	Ausgaben- Nachtrags- kredite +	Ausgaben- Ein- sparungen -	Einnahmen- Nachtrags- kredite +	Minder- Einnahmen -	Beschluss
6.84000.346000	INVESTITIONSDARLEHEN VON KREDITINSTITUTEN	0,00	0,00	21.700,00	0,00	AV v.14.10.2014; A8-66147/2013-153a Übetrag offener
	GRUNDBESITZ-LIEGENSCHAFTSVERWALTUNG					
5.84010.050000	SONDERANLAGEN SCHLOSSBERG	0,00	29.500,00-	0,00	0,00	AV v. 21.2.2014; A8-66147/2013-38 Virement in der AOG!!!
		23.100,00	0,00	0,00	0,00	AV v. 13.10.2014; A8-6614/2013-153 Übertrag offener Posten aus 2013
5.84010.050200	SONDERANLAGEN UHRTURM	19.900,00	0,00	0,00	0,00	AV v. 13.10.2014; A8-6614/2013-153 Übertrag offener Posten aus 2013
6.84010.346000	INVESTITIONSDARLEHEN VON KREDITINSTITUTEN	0,00	0,00	0,00	29.500,00-	AV v. 21.2.2014; A8-66147/2013-38 Virement in der AOG!!!
		0,00	0,00	43.000,00	0,00	AV v. 13.10.2014; A8-6614/2013-153 Übertrag offener Posten aus 2013
	WALDBESITZ					
5.84200.001000	UNBEBaute GRUNDSTÜCKE	1.600,00	0,00	0,00	0,00	AV v.14.10.2014; A8-66147/2013-153a Übetrag offener
6.84200.346000	INVESTITIONSDARLEHEN VON KREDITINSTITUTEN	0,00	0,00	1.600,00	0,00	AV v.14.10.2014; A8-66147/2013-153a Übetrag offener
	BETRIEBE DER ABWASSERBESEITIGUNG					
5.85100.001000	UNBEBaute GRUNDSTÜCKE VERSICKERUNG	7.600,00	0,00	0,00	0,00	A8-66147/2013-112, FinRef.v.25.7.14
5.85100.004000	WASSER- UND KANALISATIONSBAUTEN BA 132	116.000,00	0,00	0,00	0,00	GRB v. 13.11.2014; A8-66149/2013-26
5.85100.004010	WASSER- UND KANALISATIONSBAUTEN	0,00	271.000,00-	0,00	0,00	
		0,00	95.000,00-	0,00	0,00	GRB.v.3.7.2014, A8-66149/2013-18
		0,00	6.000,00-	0,00	0,00	GRB v. 13.11.2014; A8-66149/2013-26
5.85100.004040	WASSER- UND KANALISATIONSBAUTEN	0,00	586.000,00-	0,00	0,00	GRB v. 27.2.2014; A8-66149/2013-1
		0,00	36.000,00-	0,00	0,00	GRB v. 27.2.2014; A8-66149/2013-5
		54.400,00	0,00	0,00	0,00	AV v. 13.1.2015; A8-66147/2013-206a FV i.R.d.PG aus

FiPos	Bezeichnung	Ausgaben- Nachtrags- kredite +	Ausgaben- Ein- sparungen -	Einnahmen- Nachtrags- kredite +	Minder- Einnahmen -	Beschluss
5.85100.004050	WASSER- UND KANALISATIONSBAUTEN	0,00	108.300,00-	0,00	0,00	AV v. 14.1.2014; A8-6642/2013-153a Finanzm.versch.i.R.d.PG nach 2013
5.85100.004110	WASSER- UND KANALISATIONSBAUTEN ENTLASTUNG	586.000,00	0,00	0,00	0,00	GRB v. 27.2.2014; A8-66149/2013-1
5.85100.004120	WASSER- UND KANALISATIONSBAUTEN	10.000,00	0,00	0,00	0,00	AV v. 11.11.2014; A8-66147/2013-173a bis j
		0,00	10.000,00-	0,00	0,00	
		10.000,00	0,00	0,00	0,00	AV v. 11.11.2014; A8-66147/2013-173a bis j
5.85100.004170	WASSER- UND KANALISATIONSBAUTEN	10.000,00	0,00	0,00	0,00	AV v. 11.11.2014; A8-66147/2013-173a bis j
		0,00	10.000,00-	0,00	0,00	
		10.000,00	0,00	0,00	0,00	AV v. 11.11.2014; A8-66147/2013-173a bis j
5.85100.004180	WASSER- UND KANALISATIONSBAUTEN	1.000,00	0,00	0,00	0,00	AV v. 11.11.2014; A8-66147/2013-173a bis j
		0,00	1.000,00-	0,00	0,00	
		1.000,00	0,00	0,00	0,00	AV v. 11.11.2014; A8-66147/2013-173a bis j
5.85100.004430	WASSER- UND KANALISATIONSBAUTEN ST. PETER	3.000,00	0,00	0,00	0,00	AV v. 11.11.2014; A8-66147/2013-173a bis j
		0,00	3.000,00-	0,00	0,00	
		3.000,00	0,00	0,00	0,00	AV v. 11.11.2014; A8-66147/2013-173a bis j
5.85100.004610	WASSER- UND KANALISATIONSBAUTEN	279.000,00	0,00	0,00	0,00	AV v. 11.11.2014; A8-66147/2013-173a bis j
		0,00	279.000,00-	0,00	0,00	
		279.000,00	0,00	0,00	0,00	AV v. 11.11.2014; A8-66147/2013-173a bis j
5.85100.004620	WASSER- UND KANALISATIONSBAUTEN	26.600,00	0,00	0,00	0,00	AV v. 11.11.2014; A8-66147/2013-173a bis j
		0,00	26.600,00-	0,00	0,00	
		26.600,00	0,00	0,00	0,00	AV v. 11.11.2014; A8-66147/2013-173a bis j
5.85100.004630	WASSER- UND KANALISATIONSBAUTEN	0,00	116.200,00-	0,00	0,00	AV v.14.1.2014; A8-6642/2013-153b Finanzm.versch.i.R.d.PG nach 2013

FiPos	Bezeichnung	Ausgaben- Nachtrags- kredite +	Ausgaben- Ein- sparungen -	Einnahmen- Nachtrags- kredite +	Minder- Einnahmen -	Beschluss
5.85100.004730	WASSER- UND KANALISATIONSBAUTEN KANALSANIERUNG	187.500,00	0,00	0,00	0,00	AV v. 11.11.2014; A8-66147/2013-173a bis j
		0,00	187.500,00-	0,00	0,00	
		187.500,00	0,00	0,00	0,00	AV v. 11.11.2014; A8-66147/2013-173a bis j
5.85100.004740	WASSER- UND KANALISATIONSBAUTEN KANALSANIERUNG	239.000,00	0,00	0,00	0,00	AV v. 11.11.2014; A8-66147/2013-173a bis j
		0,00	239.000,00-	0,00	0,00	
		239.000,00	0,00	0,00	0,00	AV v. 11.11.2014; A8-66147/2013-173a bis j
5.85100.004750	WASSER- UND KANALISATIONSBAUTEN	250.000,00	0,00	0,00	0,00	
		60.000,00	0,00	0,00	0,00	AV v. 11.11.2014; A8-66147/2013-173a bis j
		0,00	60.000,00-	0,00	0,00	
		60.000,00	0,00	0,00	0,00	AV v. 11.11.2014; A8-66147/2013-173a bis j
5.85100.004760	WASSER- UND KANALISATIONSBAUTEN KLÄRANLAGE	225.000,00	0,00	0,00	0,00	GRB.v.3.7.2014, A8-66149/2013-18
5.85100.050010	SONDERANLAGEN KLÄRWERK, BA 41	35.300,00	0,00	0,00	0,00	AV v. 11.11.2014; A8-66147/2013-173a bis j
		0,00	35.300,00-	0,00	0,00	
		35.300,00	0,00	0,00	0,00	AV v. 11.11.2014; A8-66147/2013-173a bis j
5.85100.050300	SONDERANLAGEN KLÄRANLAGE KLEININVESTITIONEN BA 45	0,00	130.000,00-	0,00	0,00	GRB.v.3.7.2014, A8-66149/2013-18
5.85100.050400	SONDERANLAGEN BA 47 KLÄRANLAGE WASSERKRAFTWERK	100.000,00	0,00	0,00	0,00	GRB v. 27.2.2014; A8-66149/2013-5
6.85100.298002	RÜCKLAGEN	0,00	0,00	0,00	271.000,00-	
		0,00	0,00	0,00	108.300,00-	AV v. 14.1.2014; A8-6642/2013-153a Finanzm.versch.i.R.d.PG nach 2013
		0,00	0,00	0,00	116.200,00-	AV v.14.1.2014; A8-6642/2013-153b Finanzm.versch.i.R.d.PG nach 2013
		0,00	0,00	7.600,00	0,00	A8-66147/2013-112, FinRef.v.25.7.14
		0,00	0,00	64.000,00	0,00	GRB v. 27.2.2014; A8-66149/2013-5
		0,00	0,00	110.000,00	0,00	GRB v. 13.11.2014; A8-66149/2013-26
		0,00	0,00	851.400,00	0,00	AV v. 11.11.2014; A8-66147/2013-173a bis j
		0,00	0,00	0,00	851.400,00-	

FiPos	Bezeichnung	Ausgaben- Nachtrags- kredite +	Ausgaben- Ein- sparungen -	Einnahmen- Nachtrags- kredite +	Minder- Einnahmen -	Beschluss
6.85100.298002	RÜCKLAGEN	0,00	0,00	851.400,00	0,00	AV v. 11.11.2014; A8-66147/2013-173a bis j
		0,00	0,00	54.400,00	0,00	AV v. 13.1.2015; A8-66147/2013-206a FV i.R.d.PG aus
6.85100.298712	RÜCKLAGEN BA 158	0,00	0,00	250.000,00	0,00	
	BETRIEBE FÜR WOHN- UND GESCHÄFTSGEBÄUDE					
5.85300.010000	GEBÄUDE PAR.18 MRG.U.PAR.2 ZINSSTOPPGESETZ	1.118.800,00	0,00	0,00	0,00	AV v.12.3.2014; A 8-66147/2013-49 Übertrag offener Posten aus 2013
5.85300.010010	GEBÄUDE UMFASSENDE SANIERUNG	804.300,00	0,00	0,00	0,00	AV v.12.3.2014; A 8-66147/2013-49 Übertrag offener Posten aus 2013
5.85300.010020	GEBÄUDE ERHALTUNGSARBEITEN	123.400,00	0,00	0,00	0,00	AV v.12.3.2014; A 8-66147/2013-49 Übertrag offener Posten aus 2013
5.85300.010030	GEBÄUDE NASSZELLENEINBAU	900,00	0,00	0,00	0,00	AV v.12.3.2014; A 8-66147/2013-49 Übertrag offener Posten aus 2013
5.85300.010110	GEBÄUDE GRÜNANGERSIEDLUNG	18.200,00	0,00	0,00	0,00	A8-66147/2013-58a, FinRef.v.2.4.2014
5.85300.010200	GEBÄUDE UMSTELLUNG AUF FERNWÄRME	1.200.000,00	0,00	0,00	0,00	GRB v. 4.7.2013; A8-6640/2013-16
5.85300.010540	GEBÄUDE VERSCHÖNERUNGSARBEITEN	34.700,00	0,00	0,00	0,00	AV v.12.3.2014; A 8-66147/2013-49 Übertrag offener Posten aus 2013
5.85300.611000	INSTANDH. VON STRASSENBAUTEN	45.000,00	0,00	0,00	0,00	AV v.12.3.2014; A 8-66147/2013-49 Übertrag offener Posten aus 2013
6.85300.341010	INVESTITIONSDARLEHEN VON LÄNDERN, LANDESFONDS U.	0,00	0,00	804.300,00	0,00	AV v.12.3.2014; A 8-66147/2013-49 Übertrag offener Posten aus 2013
6.85300.346000	INVESTITIONSDARLEHEN VON KREDITINSTITUTEN	0,00	0,00	1.200.000,00	0,00	GRB v. 4.7.2013; A8-6640/2013-16
		0,00	0,00	79.700,00	0,00	AV v.12.3.2014; A 8-66147/2013-49 Übertrag offener Posten aus 2013
		0,00	0,00	18.200,00	0,00	A8-66147/2013-58a, FinRef.v.2.4.2014
6.85300.346020	INVESTITIONSDARLEHEN VON KREDITINSTITUTEN	0,00	0,00	123.400,00	0,00	AV v.12.3.2014; A 8-66147/2013-49 Übertrag offener Posten aus 2013

FiPos	Bezeichnung	Ausgaben- Nachtrags- kredite +	Ausgaben- Ein- sparungen -	Einnahmen- Nachtrags- kredite +	Minder- Einnahmen -	Beschluss
6.85300.346030	INVESTITIONSDARLEHEN VON KREDITINSTITUTEN	0,00	0,00	900,00	0,00	AV v.12.3.2014; A 8-66147/2013-49 Übertrag offener Posten aus 2013
6.85300.346100	INVESTITIONSDARLEHEN VON KREDITINSTITUTEN PAR. 18	0,00	0,00	1.118.800,00	0,00	AV v.12.3.2014; A 8-66147/2013-49 Übertrag offener Posten aus 2013
	AUSSTELLUNGSHALLE, SCHLOSSBERG					
5.89510.050006	SONDERANLAGEN	29.500,00	0,00	0,00	0,00	AV v. 21.2.2014; A8-66147/2013-38 Virement in der AOG!!!
6.89510.346000	INVESTITIONSDARLEHEN VON KREDITINSTITUTEN	0,00	0,00	29.500,00	0,00	AV v. 21.2.2014; A8-66147/2013-38 Virement in der AOG!!!
	S u m m e	34.682.000,00	8.945.500,00-	32.800.000,00	7.063.500,00-	

FiPos	Bezeichnung	Ausgaben- erhöhung +	Ausgaben- verminderung -	Beschluss
	VERTRETUNGSKÖRPER UND ALLGEMEINE VERWALTUNG			
	GEMEINDEVERTRETUNG			
1.00000.721200	BEZÜGE DER GEWÄHLTEN ORGANE BEZIRKSVORSTEHER	13.000,00	0,00	AV v. 12.12.2014; A8-66147/2013-197a
	MAGISTRATSDIREKTION			
1.01000.042000	AMTSAUSSTATTUNG	0,00	2.000,00	Fin.Ref.v.1.9.2014; A8-66147/2013-129
1.01000.042600	AMTSAUSSTATTUNG WB	0,00	26.000,00	Fin.Ref.v.1.9.2014; A8-66147/2013-129
1.01000.400000	GERINGWERTIGE WIRTSCHAFTSGÜTER D.ANLAGEVERMÖGENS	0,00	2.900,00	Fin.Ref.v.1.9.2014; A8-66147/2013-129
1.01000.700500	MIETZINSE	0,00	2.100,00	Fin.Ref.v.1.9.2014; A8-66147/2013-129
1.01000.728007	ENTGELTE FÜR SONSTIGE LEISTUNGEN ITG	9.800,00	0,00	AV v. 16.1.2014; A8-66147/2013-13
	MAGISTRATSDIREKTION - PRÄSIDIALBEILUNG			
1.01010.580000	DGB ZUM AUSGLEICHSFONDS FÜR FAMILIENBEIHILFEN	0,00	12.200,00	AV v. 5.11.2014; A8-66147/2013-170
1.01010.581000	SONSTIGE DGB ZUR SOZIALEN SICHERHEIT	0,00	79.800,00	AV v. 5.11.2014; A8-66147/2013-170
1.01010.723100	AMTSPAUSCHALIEN UND REPRÄSENTATIONSAUSGABEN STÄDTETAG 2014	180.000,00 0,00	0,00 5.000,00	A8-66147/2013-65 AV v. 16.5.2014; A8-66147/2013-86
	MAGISTRATSDIREKTION-REFORMPROJEKT			
1.01050.700005	MIETZINSE	0,00	17.200,00	AV v. 5.12.2014; A8-66147/2013-193
1.01050.728400	ENTGELTE FÜR SONSTIGE LEISTUNGEN	0,00	84.200,00	Fin.Ref.v.1.9.2014; A8-66147/2013-129
	PERSONALAMT			
1.01100.700005	MIETZINSE	0,00	15.300,00	AV v. 5.12.2014; A8-66147/2013-193
1.01100.768100	SONST. LFD. TRANSFERZAHLUNGEN AN PRIVATE HAUSHALTE	24.000,00	0,00	AV v. 27.11.2014; A8-66147/2013-186
	PERSONALAMT - STRUKTURBED. DIENSTFREISTELLUNGEN			
1.01110.500000	GELDBEZÜGE DER BEAMTEN DER VERWALTUNG	0,00	32.000,00	AV v. 27.11.2014; A8-66147/2013-186
	ZUGEWIESENE BEAMTINNEN			

FiPos	Bezeichnung	Ausgaben- erhöhung +	Ausgaben- verminderung -	Beschluss
1.01130.500000	GELDBEZÜGE DER BEAMTEN DER VERWALTUNG STADTRECHNUNGSHOF	0,00	35.600,00	AV v. 14.1.2014; A8-66147/2013-2
1.01400.510000	GELDBEZÜGE DER VERTRAGSBEDIENSTETEN DER VERWALTUNG	0,00	18.000,00	AV v. 12.5.2014; A8-66147/2013-81
1.01400.728016	ENTGELTE FÜR SONSTIGE LEISTUNGEN GBG-REINIGUNG STADTBAUDIREKTION - REF.FÜR BÜRGERINNENBETEILIGUNG	18.000,00	0,00	AV v. 12.5.2014; A8-66147/2013-81
1.01500.700005	MIETZINSE ABTEILUNG F. ÖFFENTLICHKEITSARBEIT UND INFORMATION	0,00	21.500,00	AV v. 5.12.2014; A8-66147/2013-193
1.01510.630100	POSTDIENSTE	0,00	9.000,00	Fin.Ref.v.1.9.2014; A8-66147/2013-129
1.01510.700005	MIETZINSE	0,00	69.600,00	AV v. 5.12.2014; A8-66147/2013-193
1.01510.728400	ENTGELTE FÜR SONSTIGE LEISTUNGEN RESSORTÜBERGREIFENDE ZENTRALE EDV-KOSTEN	0,00	3.800,00	Fin.Ref.v.1.9.2014; A8-66147/2013-129
1.01600.346000	INVESTITIONSDARLEHEN VON KREDITINSTITUTEN	0,00	73.000,00	A8-66147/2013-205
1.01600.728007	ENTGELTE FÜR SONSTIGE LEISTUNGEN ITG BETRIEBSFONDS FÜR DIE PFLICHTLEISTUNGEN	0,00	102.000,00	A8-66147/2013-111, FinRef.v.25.7.14
1.01800.728207	ENTGELTE FÜR SONSTIGE LEISTUNGEN ITG	50.000,00 20.000,00	0,00 0,00	AV v. 16.5.2014 A8-66147/2013-85 AV v. 16.12.2014; A8-66147/2013-203
1.01800.728400	ENTGELTE FÜR SONSTIGE LEISTUNGEN ANSTALTSPFLEGE REPRÄSENTATION	0,00 0,00	50.000,00 20.000,00	AV v. 16.5.2014 A8-66147/2013-85 AV v. 16.12.2014; A8-66147/2013-203
1.01900.723000	AMTSPAUSCHALIEN UND REPRÄSENTATIONSAUSGABEN	0,00 0,00 0,00 0,00 0,00 0,00 0,00 0,00 10.000,00	16.000,00 20.000,00 21.600,00 15.000,00 500,00 250.000,00 15.000,00 5.000,00 0,00	AV v.17.3.2014; A8-66147/2013-54 A8-66147/2013-99 A8-66147/2013-99 Fin.Ref.v.5.7.2014 Fin.Ref.v.21.7.2014,A8-66147/2013-109 AV v. 25.8.2014; A8-66147/2013-128 AV v. 17.10.2014; A8-66147/2013-155 AV v. 30.10.2014; A8-66147/2013-164 AV v. 7.11.2014; A8-66147/2013-172 AV v. 27.11.2014; A8-66147/2013-185

FiPos	Bezeichnung	Ausgaben- erhöhung +	Ausgaben- verminderung -	Beschluss
1.01900.723000	AMTSPAUSCHALIEN UND REPRÄSENTATIONSAUSGABEN	6.400,00 13.000,00	0,00 0,00	AV v. 12.12.2014; A8-66147/2013-197 A8-66147/2013-204
1.01900.728200	ENTGELTE FÜR SONSTIGE LEISTUNGEN	8.000,00 65.000,00	0,00 0,00	A8-66147/2013-41 AV v. 17.10.2014; A8-66147/2013-155
	STANDESAMT			
1.02200.700005	MIETZINSE	0,00	20.900,00	AV v. 5.12.2014; A8-66147/2013-193
	WAHLAMT			
1.02400.565300	MEHRLEISTUNGSVERGÜTUNGEN	0,00	10.400,00	A8-66147/2013-63
1.02400.728700	ENTGELTE FÜR SONSTIGE LEISTUNGEN GRW	10.400,00	0,00	A8-66147/2013-63
	STAATSBÜRGERSCHAFT			
1.02500.403500	HANDELSWAREN REISEPÄSSE UND PERSONALAUSWEISE	0,00	20.000,00	AV v. 22.8.2014; A8-66147/2013-127
	AMTSGEBÄUDE			
1.02900.614006	INSTANDH. VON GEBÄUDEN GBG	21.600,00	0,00	A8-66147/2013-99 Fin.Ref.v.5.7.2014
	BAB BAURECHT- UND BAUVERWALTUNG			
1.03010.040000	FAHRZEUGE	15.000,00	0,00	AV v. 30.10.2014; A8-66147/2013-164
1.03010.500000	GELDBEZÜGE DER BEAMTEN DER VERWALTUNG	92.000,00	0,00	AV v. 5.11.2014; A8-66147/2013-170
	STADTPLANUNGSAMT			
1.03100.728300	ENTGELTE FÜR SONSTIGE LEISTUNGEN	0,00	3.600,00	AV v. 6.5.2014; A8-66147/2013-79
	VERMESSUNGSAMT			
1.03200.500000	GELDBEZÜGE DER BEAMTEN DER VERWALTUNG	0,00	20.000,00	A8-66147/2013-97
1.03200.728200	ENTGELTE FÜR SONSTIGE LEISTUNGEN	1.300,00 1.300,00	0,00 0,00	AV v. 15.1.2014; A8-66147/2013-11 AV v. 16.1.2014; A8-66147/2013-14
1.03200.754000-001	VERSCHIEDENE	20.000,00	0,00	A8-66147/2013-97
	STRASSENAMT			

FiPos	Bezeichnung	Ausgaben- erhöhung +	Ausgaben- verminderung -	Beschluss
1.03400.510000	GELDBEZÜGE DER VERTRAGSBEDIENSTETEN DER VERWALTUNG BAB BEZIRKSVERWALTUNGSBEHÖRDE	0,00	39.300,00	AV v. 16.9.2014; A8-66147/2013-135
1.05000.500000	GELDBEZÜGE DER BEAMTEN DER VERWALTUNG SONSTIGE SUBVENTIONEN	39.300,00	0,00	AV v. 16.9.2014; A8-66147/2013-135
1.06100.726200-001	VERSCHIEDENE	500,00	0,00	AV v. 25.8.2014; A8-66147/2013-128
1.06100.755200-001	VERSCHIEDENE	0,00	2.900,00	AV v. 14.8.2014; A8-66147/2013-121
		70.000,00	0,00	AV v. 17.10.2014; A8-66147/2013-155
		1.000,00	0,00	AV v. 16.12.2014; A8-66147/2013-199
		1.700,00	0,00	AV v. 16.12.2014; A8-66147/2013-200
		1.700,00	0,00	AV v. 16.12.2014; A8-66147/2013-201
		1.700,00	0,00	AV v. 16.12.2014; A8-66147/2013-202
		1.700,00-	0,00	
		1.700,00-	0,00	
		1.700,00-	0,00	
		1.000,00-	0,00	
1.06100.757200-007	VERSCHIEDENE	12.000,00	0,00	A8-66147/2013-41
		0,00	1.000,00	Fin.Ref.v.26.6.2014, A8-66147/2013-92
		20.000,00	0,00	A8-66147/2013-109
		26.200,00	0,00	AV v. 3.10.2014; A8-66147/2013-148
		20.000,00	0,00	AV v. 7.11.2014; A8-66147/2013-172
		0,00	6.000,00	AV v. 27.11.2014; A8-66147/2013-185
		0,00	11.000,00	AV v. 12.12.2014; A8-66147/2013-197
		0,00	13.000,00	A8-66147/2013-204
1.06100.757200-009	INTERRELIGIÖSE UND INTERKULTURELLE PROJEKTE	6.000,00	0,00	AV v. 17.10.2014; A8-66147/2013-155
		0,00	1.000,00	AV v. 12.12.2014; A8-66147/2013-197
1.06100.757200-043	VEREIN KABARETTARCHIV GRAZ	0,00	12.000,00	A8-66147/2013-41
1.06100.770001	KAP.TRANSFERZAHLUNGEN AN BUND, BUNDESFONDS U. -KAM EHRUNGEN UND AUSZEICHNUNGEN	177.000,00	0,00	AV v. 23.5.2014; A8-66147/2013-87
1.06200.403200	HANDELSWAREN	3.000,00	0,00	AV v. 12.12.2014; A8-66147/2013-197
1.06200.728300	ENTGELTE FÜR SONSTIGE LEISTUNGEN REFERAT F. INTERNATIONALE BEZIEHUNGEN U. FRIEDENSB	7.000,00	0,00	AV v. 12.12.2014; A8-66147/2013-197

FiPos	Bezeichnung	Ausgaben- erhöhung +	Ausgaben- verminderung -	Beschluss
1.06300.403000	HANDELSWAREN	0,00	5.000,00	AV v. 3.10.2014; A8-66147/2013-148
1.06300.620100	PERSONEN- UND GÜTERTRANSPORTE	0,00	4.700,00	AV v. 3.10.2014; A8-66147/2013-148
1.06300.700110	MIETZINSE ZABADEH	0,00	4.000,00	A8-66147/2013-41
1.06300.723200	AMTSPAUSCHALIEN UND REPRÄSENTATIONSAUSGABEN	600,00	0,00	AV v. 12.12.2014; A8-66147/2013-197
1.06300.728000	ENTGELTE FÜR SONSTIGE LEISTUNGEN	0,00	8.000,00	AV v. 3.10.2014; A8-66147/2013-148
1.06300.728200	ENTGELTE FÜR SONSTIGE LEISTUNGEN	35.600,00	0,00	AV v. 14.1.2014; A8-66147/2013-2
1.06300.728600	ENTGELTE FÜR SONSTIGE LEISTUNGEN GRAZ.OUTSIDE	0,00	10.000,00	AV v. 3.10.2014; A8-66147/2013-148
1.06300.757000-010	VERSCHIEDENE	10.000,00	0,00	A8-66147/2013-41
		20.000,00	0,00	A8-66147/2013-99
		10.000,00	0,00	AV v. 3.10.2014; A8-66147/2013-148
		100.000,00	0,00	AV v. 17.10.2014; A8-66147/2013-155
		0,00	10.000,00	AV v. 7.11.2014; A8-66147/2013-172
		0,00	3.000,00	AV v. 27.11.2014; A8-66147/2013-185
		0,00	8.000,00	AV v. 12.12.2014; A8-66147/2013-197a
1.06300.768000-002	ZABADEH - STIPENDIUM	0,00	6.000,00	A8-66147/2013-41
	PENSIONEN (SOWEIT NICHT AUFGETEILT)			
1.08000.760000	PENSIONEN UND SONSTIGE RUHEBEZÜGE (EINSCHL.DG-BEIT	130.000,00	0,00	AV v. 27.11.2014; A8-66147/2013-186
1.08000.760100	PENSIONEN UND SONSTIGE RUHEBEZÜGE (EINSCHL.DG-BEIT GRAZ AG	0,00	130.000,00	AV v. 27.11.2014; A8-66147/2013-186
	PERSONALVERTRETUNG			
1.09900.729000	SONSTIGE AUSGABEN	3.000,00	0,00	/AV v. 22.10.2014; A8-66147/2013-157
	ÖFFENTLICHE ORDNUNG UND SICHERHEIT			
	ORDNUNGSWACHE			
1.11900.728000	ENTGELTE FÜR SONSTIGE LEISTUNGEN	3.600,00	0,00	AV v. 6.5.2014; A8-66147/2013-79
		102.000,00	0,00	A8-66147/2013-111, FinRef.v.25.7.14
		3.600,00	0,00	AV v. 14.8.2014; A8-66147/2013-120
1.11900.757000-001	VERSCHIEDENE	130.000,00	0,00	Fin.Ref.v.1.9.2014; A8-66147/2013-129
	BAUPOLIZEI-BAUBEHÖRDE			

FiPos	Bezeichnung	Ausgaben- erhöhung +	Ausgaben- verminderung -	Beschluss
1.13100.600005	STROM BERUFSFEUERWEHREN	0,00	3.300,00	AV v. 5.12.2014; A8-66147/2013-193
1.16200.400200	GERINGWERTIGE WIRTSCHAFTSGÜTER D.ANLAGEVERMÖGENS	0,00	3.000,00	AV v. 4.12.2014; A8-66147/2013-191
1.16200.600005	STROM	0,00	22.200,00	AV v. 5.12.2014; A8-66147/2013-193
1.16200.614005	INSTANDH. VON GEBÄUDEN	15.700,00	0,00	AV v. 22.10.2014; A8-66147/2013-156
1.16200.618100	INSTANDH. VON SONSTIGEN ANLAGEN UNTERRICHT, ERZIEHUNG, SPORT UND WISSENSCHAFT SCHULAMT	0,00	15.700,00	AV v. 22.10.2014; A8-66147/2013-156
1.20000.563100	SONSTIGE AUFWANDSENTSCHÄDIGUNGEN	0,00	5.200,00	AV v. 28.11.2014; A8-66147/2013-182
1.20000.728000	ENTGELTE FÜR SONSTIGE LEISTUNGEN	10.500,00	0,00	A8-66147/2013-104
1.20000.755000-001	VERSCHIEDENE	0,00 7.500,00 0,00	103.000,00 0,00 27.300,00	AV v. 10.1.2013; A8-66147/2013-6 AV v. 28.11.2014; A8-66147/2013-183 AV v. 28.11.2014; A8-66147/2013-182
1.20000.757000-005	VERSCHIEDENE	0,00 15.000,00 44.100,00 5.700,00 0,00 250.000,00	50.000,00 0,00 0,00 0,00 1.800,00 0,00	A8-66147/2013-75 AV v. 26.9.2014; A8-66147/2013-144 AV v. 1.10.2014; A8-66147/2013-146 AV v. 31.10.2014; A8-66147/2013-165 AV v. 5.12.2014; A8-66147/2013-192 AV v. 5.12.2014; A8-66147/2013-194
1.20000.768000-001	VERSCHIEDENE VOLKSSCHULEN	2.900,00	0,00	AV v. 14.8.2014; A8-66147/2013-121
1.21100.020000	MASCHINEN UND MASCHINELLE ANLAGEN	0,00 0,00	5.700,00 6.400,00	AV v. 31.10.2014; A8-66147/2013-165 AV v. 28.11.2014; A8-66147/2013-182
1.21100.614000	INSTANDH. VON GEBÄUDEN	0,00	19.900,00	AV v. 28.11.2014; A8-66147/2013-182
1.21100.614200	INSTANDH. VON GEBÄUDEN EINNAHMEN BUND FÜR INFRASTRUKTUR TB	0,00	44.100,00	AV v. 1.10.2014; A8-66147/2013-146
1.21100.700200	MIETZINSE LEASINGRATEN	73.000,00	0,00	A8-66147/2013-205
1.21100.728200	ENTGELTE FÜR SONSTIGE LEISTUNGEN	0,00	4.000,00	AV v. 10.1.2013; A8-66147/2013-6

FiPos	Bezeichnung	Ausgaben- erhöhung +	Ausgaben- verminderung -	Beschluss
1.21100.728300	ENTGELTE FÜR SONSTIGE LEISTUNGEN FERIEBETREUUNG	103.000,00 0,00	0,00 10.500,00	AV v. 10.1.2013; A8-66147/2013-6 A8-66147/2013-104
	HAUPTSCHULEN			
1.21200.010005	GEBÄUDE	58.800,00	0,00	AV v. 28.11.2014; A8-66147/2013-182
1.21200.042010	AMTSAUSSTATTUNG	0,00	6.000,00	AV v. 22.9.2014; A8-66147/2013-142
1.21200.614006	INSTANDH. VON GEBÄUDEN GBG	0,00	250.000,00	AV v. 5.12.2014; A8-66147/2013-194
	KINDERGÄRTEN			
1.24000.043006	BETRIEBSAUSSTATTUNG GBG	0,00 0,00	10.500,00 57.000,00	A8-66147/2013-104 AV v.18.8.2014; A8-66147/2013-122
1.24000.400000	GERINGWERTIGE WIRTSCHAFTSGÜTER D.ANLAGEVERMÖGENS	0,00	24.000,00	AV v.18.8.2014; A8-66147/2013-122
1.24000.400400	GERINGWERTIGE WIRTSCHAFTSGÜTER D.ANLAGEVERMÖGENS	0,00 0,00	4.000,00 32.000,00	AV v.18.8.2014; A8-66147/2013-122 AV v. 14.1.2015; A8-66147/2013-207
1.24000.403100	HANDELSWAREN	4.000,00	0,00	A8-66147/2013-104
1.24000.403300	HANDELSWAREN	0,00 2.100,00	4.000,00 0,00	A8-66147/2013-104 AV v. 4.11.2014; A8-66147/2013-168
1.24000.600005	STROM	95.000,00	0,00	AV v. 14.1.2015; A8-66147/2013-207
1.24000.614005	INSTANDH. VON GEBÄUDEN	270.000,00 85.000,00	0,00 0,00	A8-66147/2013-42 AV v.18.8.2014; A8-66147/2013-122
1.24000.614006	INSTANDH. VON GEBÄUDEN GBG	110.000,00	0,00	AV v. 7.8.2014; A8-66147/2013-115
1.24000.728000	ENTGELTE FÜR SONSTIGE LEISTUNGEN	10.500,00	0,00	A8-66147/2013-104
1.24000.728006	ENTGELTE FÜR SONSTIGE LEISTUNGEN GBG	0,00	63.000,00	AV v. 14.1.2015; A8-66147/2013-207
1.24000.728016	ENTGELTE FÜR SONSTIGE LEISTUNGEN GBG-REINIGUNG	0,00	270.000,00	A8-66147/2013-42
1.24000.754000-001	VERSCHIEDENE	23.400,00 0,00	0,00 23.400,00	A8-66147/2013-17 AV v. 4.11.2014; A8-66147/2013-168
1.24000.755000-001	ISOP IKU PROJEKTE GMBH	7.500,00 0,00	0,00 7.500,00	AV v. 18.9.2014; A8-66147/2013-140 AV v. 30.9.2014; A8-66147/2013-145

FiPos	Bezeichnung	Ausgaben- erhöhung +	Ausgaben- verminderung -	Beschluss
1.24000.757000-005	VERSCHIEDENE	0,00	7.500,00	AV v. 18.9.2014; A8-66147/2013-140
		0,00	15.000,00	AV v. 26.9.2014; A8-66147/2013-144
		0,00	2.500,00	AV v. 30.9.2014; A8-66147/2013-145
		0,00	5.300,00	AV v. 28.11.2014; A8-66147/2013-181
		0,00	7.500,00	AV v. 28.11.2014; A8-66147/2013-183
		0,00	2.200,00	AV v. 5.12.2014; A8-66147/2013-192
1.24000.775000-001	KAP.TRANSFERZ. AN UNTERNEHMUNGEN (OHNE FINANZUNTER	7.500,00	0,00	AV v. 30.9.2014; A8-66147/2013-145
		5.300,00	0,00	AV v. 28.11.2014; A8-66147/2013-181
		4.000,00	0,00	AV v. 5.12.2014; A8-66147/2013-192
1.24000.777000-001	KAP.TRANSFERZ. AN PRIV.ORGANISATIONEN O. ERWERBSZW	2.500,00	0,00	AV v. 30.9.2014; A8-66147/2013-145
	KRABELSTUBEN			
1.24010.754000-001	VERSCHIEDENE	23.300,00	0,00	A8-66147/2013-17
		0,00	23.300,00	AV v. 4.11.2014; A8-66147/2013-168
1.24010.755100	LFD. TRANSFERZ. AN UNTERNEHMUNGEN (OHNE FINANZUNTE	0,00	352.100,00	A8-66147/2013-17
		0,00	110.000,00	AV v. 7.8.2014; A8-66147/2013-115
		0,00	20.000,00	AV v. 12.8.2014; A8-66147/2013-118
		350.000,00	0,00	AV v. 4.11.2014; A8-66147/2013-168
		0,00	100.000,00	AV v. 21.11.2014; A8-66147/2013-180
1.24010.774000-001	VERSCHIEDENE	305.400,00	0,00	A8-66147/2013-17
		0,00	305.400,00	AV v. 4.11.2014; A8-66147/2013-168
	SCHÜLERHORTE			
1.25000.614006	INSTANDH. VON GEBÄUDEN GEG	100.000,00	0,00	AV v. 21.11.2014; A8-66147/2013-180
	SONSTIGE EINRICHTUNGEN UND MASSNAHMEN			
1.25900.728880	ENTGELTE FÜR SONSTIGE LEISTUNGEN FREIE DIENSTVERTRÄGE	0,00	3.400,00	AV v. 28.10.2014; A8-66147/2013-159
1.25900.755000-010	DIVERSE JUGENDZENTREN PROJEKTTOPF	6.200,00	0,00	AV v. 18.11.2014; A8-66147/2013-176
		12.300,00	0,00	AV v. 19.11.2014; A8-66147/2013-177
		4.000,00	0,00	AV v. 27.11.2013; A8-66147/2013-184
1.25900.757000-073	DIVERSE JUGENDZENTREN PROJEKTTOPF	0,00	7.000,00	AV v. 18.11.2014; A8-66147/2013-176
		0,00	12.300,00	AV v. 19.11.2014; A8-66147/2013-177
		0,00	4.000,00	AV v. 27.11.2013; A8-66147/2013-184
1.25900.777100	KAP.TRANSFERZ. AN PRIV.ORGANISATIONEN O. ERWERBSZW DIVERSE	800,00	0,00	AV v. 18.11.2014; A8-66147/2013-176

FiPos	Bezeichnung	Ausgaben- erhöhung +	Ausgaben- verminderung -	Beschluss
	SONSTIGE EINRICHTUNGEN UND MASSNAHMEN			
1.26900.040000	FAHRZEUGE	66.700,00	0,00	AV v. 16.9.2014; A8-66147-137
1.26900.403000	HANDELSWAREN	6.000,00	0,00	AV v. 22.9.2014; A8-66147/2013-142
1.26900.777200	KAP.TRANSFERZ. AN PRIV.ORGANISATIONEN O. ERWERBSZW	0,00	66.700,00	AV v. 16.9.2014; A8-66147-137
	STADTBIBLIOTHEK			
1.27300.043000	BETRIEBSAUSSTATTUNG	0,00	33.500,00	AV v. 28.10.2014; A8-66147/2013-158
1.27300.070000	AKTIVIERUNGSFÄHIGE RECHTE	0,00	26.600,00	AV v. 28.10.2014; A8-66147/2013-158
1.27300.400000	GERINGWERTIGE WIRTSCHAFTSGÜTER D.ANLAGEVERMÖGENS	0,00	1.900,00	AV v. 28.10.2014; A8-66147/2013-158
1.27300.614005	INSTANDH. VON GEBÄUDEN	62.000,00	0,00	AV v. 28.10.2014; A8-66147/2013-158
1.27300.710050	ÖFFENTLICHE ABGABEN, OHNE GEBÜHREN GEMÄSS FAG.	8.000,00	0,00	AV v. 27.11.2014; A8-66147/2013-186
	FÖRDERUNG VON UNIVERSITÄTEN UND HOCHSCHULEN			
1.28000.614005	INSTANDH. VON GEBÄUDEN	70.000,00	0,00	AV v. 5.12.2014; A8-66147/2013-193
1.28000.754100-008	VERSCHIEDENE	0,00	15.000,00	AV v.18.9.2014; A8-66147/2013-139
	SONSTIGE EINRICHTUNGEN UND MASSNAHMEN			
1.28900.728200	ENTGELTE FÜR SONSTIGE LEISTUNGEN	0,00	65.000,00	Fin.Ref.v.26.6.2014, A8-66147/2013-93
		0,00	65.000,00-	
		0,00	65.000,00	
		15.000,00	0,00	AV v.18.9.2014; A8-66147/2013-139
	KUNST, KULTUR UND KULTUS			
	KULTURAMT			
1.30000.700200	MIETZINSE CERRINI-SCHLÖSSL	0,00	25.000,00	AV v. 11.8.2014; A8-66147/2013-117
1.30000.728900	ENTGELTE FÜR SONSTIGE LEISTUNGEN KEK	15.000,00	0,00	Fin.Ref.v.21.7.2014,A8-66147/2013-109
1.30000.757000-020	VERSCHIEDENE	0,00	62.500,00	AV v. 13.1.2014; A8-66147/2013-8
1.30000.777000-001	VERSCHIEDENE INFRASTRUKTUR	62.800,00	0,00	A8-66147/2013-107

FiPos	Bezeichnung	Ausgaben- erhöhung +	Ausgaben- verminderung -	Beschluss
	ATELIERHAUS			
1.31900.700705	MIETZINSE KÜNDIGUNGSVERZICHT	0,00	80.000,00	A8-66147/2013-95
	CERRINISCHLÖSSL			
1.31910.728005	ENTGELTE FÜR SONSTIGE LEISTUNGEN	25.000,00	0,00	AV v. 11.8.2014; A8-66147/2013-117
	AUSBILDUNG IN MUSIK UND DARSTELLENDER KUNST			
1.32000.751101	LFD. TRANSFERZAHLUNGEN AN LÄNDER UND LANDESFONDS	0,00 0,00	1.700,00 1.700,00-	AV v. 16.12.2014; A8-66147/2013-202
	MASSNAHMEN ZUR FÖRDERUNG DER MUSIKPFLEGE			
1.32200.700005	MIETZINSE INFRANET	20.000,00	0,00	AV v. 5.12.2014; A8-66147/2013-193
1.32200.755000-001	VERSCHIEDENE	26.300,00	0,00	A8-66147/2013-70
1.32200.755000-003	FRIENDS OF SPRING	0,00	26.300,00	A8-66147/2013-70
1.32200.757000-008	CONZERTCHOR, GRAZER - INTER PAN MUSIK	16.100,00	0,00	AV v. 13.1.2014; A8-66147/2013-8
1.32200.757000-009	ARGE GRAZ JAZZ	10.000,00	0,00	AV v. 13.1.2014; A8-66147/2013-8
1.32200.757000-014	MUSIKALISCHE JUGEND ÖSTERREICHS	21.800,00	0,00	AV v. 13.1.2014; A8-66147/2013-8
1.32200.757000-019	VERSCHIEDENE	50.000,00	0,00	A8-66147/2013-95
	THEATER			
1.32300.755300-001	LFD. TRANSFERZ. AN UNTERNEHMUNGEN (OHNE FINANZUNTE	9.300,00	0,00	AV v. 26.6.2013; A8-6642/2013-31
1.32300.755500	LFD. TRANSFERZ. AN UNTERNEHMUNGEN (OHNE FINANZUNTE	0,00	62.800,00	A8-66147/2013-107
	MASSNAHMEN ZUR FÖRDERUNG DER DARSTELLENDEN KUNST			
1.32400.757000-005	VERSCHIEDENE	15.000,00	0,00	A8-66147/2013-95
1.32400.757000-014	AT TENDANCE-TANZTHEATER	29.600,00	0,00	AV v. 13.1.2014; A8-66147/2013-8
1.32400.757000-021	KLEINE KOMÖDIE/KAMMERSPIELE GRAZ	0,00	15.000,00	AV v. 13.1.2014; A8-66147/2013-8
	KINDERMUSEUM			

FiPos	Bezeichnung	Ausgaben- erhöhung +	Ausgaben- verminderung -	Beschluss
1.34010.755000	LFD. TRANSFERZ. AN UNTERNEHMUNGEN (OHNE FINANZUNTE	65.000,00 65.000,00- 65.000,00	0,00 0,00 0,00	Fin.Ref.v.26.6.2014, A8-66147/2013-93
	ALTSTADTERHALTUNG UND ORTSBILDPFLEGE			
1.36300.728000	ENTGELTE FÜR SONSTIGE LEISTUNGEN	16.000,00 5.000,00	0,00 0,00	AV v.17.3.2014; A8-66147/2013-54 AV v. 16.5.2014; A8-66147/2013-86
	FÖRDERUNG VON PRESSE UND FILM			
1.37100.768200-001	VERSCHIEDENE	15.000,00	0,00	A8-66147/2013-95
	KIRCHLICHE ANGELEGENHEITEN			
1.39000.728008	ENTGELTE FÜR SONSTIGE LEISTUNGEN HOLDING	0,00	10.000,00	AV v. 3.10.2014; A8-66147/2013-148
1.39000.728200	ENTGELTE FÜR SONSTIGE LEISTUNGEN	0,00	3.000,00	AV v. 3.10.2014; A8-66147/2013-148
1.39000.757000-006	VERSCHIEDENE	0,00 4.500,00 3.000,00 0,00	9.000,00 0,00 0,00 1.000,00	AV v. 27.3.2014; A8-66147/2013-62 AV v. 3.10.2014; A8-66147/2013-148 AV v. 27.11.2014; A8-66147/2013-185 AV v. 12.12.2014; A8-66147/2013-197
1.39000.777000	KAP.TRANSFERZ. AN PRIV.ORGANISATIONEN O. ERWERBSZW	9.000,00 0,00	0,00 4.000,00	AV v. 27.3.2014; A8-66147/2013-62 AV v. 12.12.2014; A8-66147/2013-197
	SOZIALE WOHLFAHRT UND WOHNBAUFÖRDERUNG			
	INTEGRATIONSREFERAT			
1.42610.403300	HANDELSWAREN	0,00 0,00 0,00 0,00	9.800,00 1.500,00 1.000,00 1.000,00-	AV v. 16.1.2014; A8-66147/2013-13 Fin.Ref.v.4.9.2014; A8-66147/2013-131 AV v. 16.12.2014; A8-66147/2013-199
1.42610.728300	ENTGELTE FÜR SONSTIGE LEISTUNGEN	4.000,00 50.000,00	0,00 0,00	AV v. 10.1.2013; A8-66147/2013-6 A8-66147/2013-75
1.42610.757000-001	VERSCHIEDENE	20.000,00	0,00	AV v. 12.8.2014; A8-66147/2013-118
	FÖRDERUNG DER FREIEN WOHLFAHRTSFÜRSORGE			
1.42910.757000-060	VERSCHIEDENE	56.600,00	0,00	AV v. 8.9.2014; A8-66147/2013-125

FiPos	Bezeichnung	Ausgaben- erhöhung +	Ausgaben- verminderung -	Beschluss
1.42910.757000-071	VERSCHIEDENE	76.000,00 67.400,00	0,00 0,00	A8-66147/2013-57, FinRef.v.2.4.2014 A8-66147/2013-59, FinRef.v.2.4.2014
	ERHOLUNGSFÜRSORGE UND BERATUNGSSTELLEN			
1.43900.403200	HANDELSWAREN	12.600,00	0,00	AV v.19.9.2014; A8-66147/2013-141
1.43900.728882	ENTGELTE FÜR SONSTIGE LEISTUNGEN OMBUDSSTELLE JWF	20.000,00	0,00	AV v.19.9.2014; A8-66147/2013-141
1.43900.755000-003	LFD. TRANSFERZ. AN UNTERNEHMUNGEN (OHNE FINANZUNTE	9.500,00	0,00	AV v.19.9.2014; A8-66147/2013-141
1.43900.757000-001	LFD. TRANSFERZ. AN PRIV.ORGANISATIONEN O.ERWERBSZW	12.500,00	0,00	AV v. 26.9.2014; A8-66147/2013-143
	JUGENDWOHLFAHRTSGESETZ			
1.43970.728810	ENTGELTE FÜR SONSTIGE LEISTUNGEN SONSTIGE EINRICHTUNGEN	0,00 0,00	42.100,00 12.500,00	AV v.19.9.2014; A8-66147/2013-141 AV v. 26.9.2014; A8-66147/2013-143
	WOHNEN UND SOZIALPÄDAGOGISCHE BETREUUNG			
1.43980.500000	GELDBEZÜGE DER BEAMTEN DER VERWALTUNG	0,00	223.300,00	A8-66147/2013-76
1.43980.755000-001	VERSCHIEDENE	223.300,00	0,00	A8-66147/2013-76
	REFERAT FRAUEN UND GLEICHSTELLUNG			
1.46900.728200	ENTGELTE FÜR SONSTIGE LEISTUNGEN	3.400,00 15.000,00 5.600,00	0,00 0,00 0,00	AV v. 18.2.2014; A8-66147/2013-36 A8-66147/2013-67 AV v. 20.11.2014; A8-66147/2013-179
1.46900.728600	ENTGELTE FÜR SONSTIGE LEISTUNGEN FRAUENGESUNDHEITZENTRUM	17.500,00	0,00	A8-66147/2013-74, FinRef.v.19.4.2014
1.46900.757000-003	FRAUENBEAUFTRAGTE	0,00 0,00 0,00	3.400,00 15.000,00 5.600,00	AV v. 18.2.2014; A8-66147/2013-36 A8-66147/2013-67 AV v. 20.11.2014; A8-66147/2013-179
	GESUNDHEIT			
	GESUNDHEITSAMT			
1.50000.757000-008	VERSCHIEDENE	4.300,00 2.200,00	0,00 0,00	AV v. 11.6.2014; A8-66147/2013-89 AV v. 8.10.2014; A8-66147/2013-149
	UMWELTAMT			

FiPos	Bezeichnung	Ausgaben- erhöhung +	Ausgaben- verminderung -	Beschluss
1.50100.456990	SCHREIB-, ZEICHEN- UND SONSTIGE BÜROMITTEL	0,00 0,00	1.700,00 1.700,00-	AV v. 16.12.2014; A8-66147/2013-201
1.50100.728007	ENTGELTE FÜR SONSTIGE LEISTUNGEN ITG SONSTIGE MEDIZINISCHE BERATUNG UND BETREUUNG	1.000,00	0,00	AV v. 17.3.2014; A8-66147/2013-51
1.51200.728500	ENTGELTE FÜR SONSTIGE LEISTUNGEN GESUNDHEITSFORUM SONSTIGE EINRICHTUNGEN UND MASSNAHMEN	0,00 0,00 0,00 0,00	4.300,00 2.200,00 1.700,00 1.700,00-	AV v. 11.6.2014; A8-66147/2013-89 AV v. 8.10.2014; A8-66147/2013-149 AV v. 16.12.2014; A8-66147/2013-200
1.52900.728200	ENTGELTE FÜR SONSTIGE LEISTUNGEN	0,00	1.000,00	AV v. 17.3.2014; A8-66147/2013-51
1.52900.728400	ENTGELTE FÜR SONSTIGE LEISTUNGEN ÖKOSTADT	0,00 20.000,00	3.000,00 0,00	AV v. 11.11.2014; A8-66147/2013-174 AV v. 11.12.2014; A8-66147/2013-196
1.52900.728500	ENTGELTE FÜR SONSTIGE LEISTUNGEN ÖKOPROFIT	0,00	20.000,00	AV v. 11.12.2014; A8-66147/2013-196
1.52900.757000-003	VERSCHIEDENE RETTUNGSDIENSTE	3.000,00	0,00	AV v. 11.11.2014; A8-66147/2013-174
1.53000.777000	KAP.TRANSFERZ. AN PRIV.ORGANISATIONEN O. ERWERBSZW STRASSEN- UND WASSERBAU, VERKEHR EINRICHTUNGEN UND MASSNAHMEN NACH DER STVO	3.000,00	0,00	AV v. 4.12.2014; A8-66147/2013-191
1.64000.619000	INSTANDH. VON SONDERANLAGEN	240.000,00	0,00	AV v. 3.12.2014; A8-66147/2013-189
1.64000.728200	ENTGELTE FÜR SONSTIGE LEISTUNGEN ÜBERWACHUNG RUHENDER VERKEHR	0,00	1.300,00	AV v. 15.1.2014; A8-66147/2013-11
1.64910.630000	POSTDIENSTE	0,00	89.000,00	AV v. 3.12.2014; A8-66147/2013-189
1.64910.640000	RECHTSKOSTEN	0,00	36.200,00	AV v. 3.12.2014; A8-66147/2013-189
1.64910.728000	ENTGELTE FÜR SONSTIGE LEISTUNGEN	0,00	71.200,00	AV v. 3.12.2014; A8-66147/2013-189
1.64910.750000	LFD. TRANSFERZAHLUNGEN AN BUND UND BUNDESFONDS KOSTENANTEIL	0,00	43.600,00	AV v. 3.12.2014; A8-66147/2013-189

FiPos	Bezeichnung	Ausgaben- erhöhung +	Ausgaben- verminderung -	Beschluss
WIRTSCHAFTSFÖRDERUNG				
AMT FÜR WIRTSCHAFTS- UND TOURISMUSENTWICKLUNG				
1.70000.728700	ENTGELTE FÜR SONSTIGE LEISTUNGEN JUGENDBESCHÄFTIGUNG	0,00	76.000,00	A8-66147/2013-57, FinRef.v.2.4.2014
1.70000.728900	ENTGELTE FÜR SONSTIGE LEISTUNGEN	1.500,00	0,00	Fin.Ref.v.4.9.2014; A8-66147/2013-131
MASSNAHMEN ZUR FÖRDERUNG DES FREMDENVERKEHRS				
1.77100.728300	ENTGELTE FÜR SONSTIGE LEISTUNGEN	0,00 9.000,00	8.000,00 0,00	A8-66147/2013-41 AV v. 17.10.2014; A8-66147/2013-155
1.77100.728800	ENTGELTE FÜR SONSTIGE LEISTUNGEN TOURISMUSENTWICKLUNG	150.000,00	0,00	AV v. 24.1.2014; A8-66147/2013-21
1.77100.754000-006	VERSCHIEDENE	0,00 0,00 0,00 0,00	20.000,00 5.000,00 4.000,00 5.000,00	A8-66147/2013-109 AV v. 7.11.2014; A8-66147/2013-172 AV v. 27.11.2014; A8-66147/2013-185 AV v. 12.12.2014; A8-66147/2013-197a
1.77100.755000-002	VERSCHIEDENE	25.000,00	0,00	A8-66147/2013-100
1.77100.757000-003	ÖSTERR.ZENTRUM FÜR KRIMINALPRÄVENTION	0,00	25.000,00	A8-66147/2013-100
GRAZ TOURISMUS GMBH				
1.77110.755000	LFD. TRANSFERZ. AN UNTERNEHMUNGEN (OHNE FINANZUNTE	0,00	150.000,00	AV v. 24.1.2014; A8-66147/2013-21
DIENSTLEISTUNGEN				
WC-ANLAGEN				
1.81200.614015	INSTANDH. VON GEBÄUDEN	10.000,00	0,00	AV v. 9.12.2014; A8-66147/2013-195
PARK- UND GARTENANLAGEN				
1.81500.420100	PFLANZLICHE ROHSTOFFE AUSGLEICHSABGABE BAUMSCHUTZVERORDNUNG	0,00	3.600,00	AV v. 14.8.2014; A8-66147/2013-120
1.81500.777000	KAP.TRANSFERZ. AN PRIV.ORGANISATIONEN O. ERWERBSZW	1.000,00	0,00	Fin.Ref.v.26.6.2014, A8-66147/2013-92
KINDERSPIELPLÄTZE				
1.81510.728300	ENTGELTE FÜR SONSTIGE LEISTUNGEN	3.400,00	0,00	AV v. 28.10.2014; A8-66147/2013-159
SONSTIGE MÄRKTE				

FiPos	Bezeichnung	Ausgaben- erhöhung +	Ausgaben- verminderung -	Beschluss
1.82800.600100	STROM GRUNDBESITZ-ABTEILUNG FÜR IMMOBILIEN	20.000,00	0,00	AV v. 22.8.2014; A8-66147/2013-127
1.84000.728310	ENTGELTE FÜR SONSTIGE LEISTUNGEN SCHULUNGEN	0,00	1.300,00	AV v. 16.1.2014; A8-66147/2013-14
1.84000.728400	ENTGELTE FÜR SONSTIGE LEISTUNGEN GRUNDBESITZ-LIEGENSCHAFTSVERWALTUNG	0,00	10.000,00	AV v. 9.12.2014; A8-66147/2013-195
1.84010.728006	ENTGELTE FÜR SONSTIGE LEISTUNGEN GBG FINANZWIRTSCHAFT FINANZ- UND VERMÖGENSDIREKTION	80.000,00	0,00	AV v. 5.12.2014; A8-66147/2013-193
1.90000.642000	BERATUNGSKOSTEN ABTEILUNG FÜR RECHNUNGSWESEN	0,00	9.300,00	AV v. 26.6.2013; A8-6642/2013-31
1.90010.728006	ENTGELTE FÜR SONSTIGE LEISTUNGEN GBG	0,00	100,00	AV v. 29.1.2014; A8-66147/2013-25
1.90010.728007	ENTGELTE FÜR SONSTIGE LEISTUNGEN ITG GELDVERKEHR	100,00	0,00	AV v. 29.1.2014; A8-66147/2013-25
1.91000.652100	SONSTIGE ZINSEN - INLAND BETEILIGUNGEN	97.000,00	0,00	AV v. 14.5.2014; A8-66147/2013-83
1.91400.755000	LFD. TRANSFERZ. AN UNTERNEHMUNGEN (OHNE FINANZUNTE VERSTÄRKUNGSMITTEL	0,00	56.600,00	AV v. 8.9.2014; A8-66147/2013-125
1.97000.729000	SONSTIGE AUSGABEN	0,00 0,00 0,00 0,00 0,00 0,00	67.400,00 17.500,00 180.000,00 97.000,00 177.000,00 3.000,00	A8-66147/2013-59, FinRef.v.2.4.2014 A8-66147/2013-74, FinRef.v.19.4.2014 A8-66147/2013-65 AV v. 14.5.2014; A8-66147/2013-83 AV v. 23.5.2014; A8-66147/2013-87 /AV v. 22.10.2014; A8-66147/2013-157
	S u m m e	5.433.200,00	5.433.200,00	

FiPos	Bezeichnung	Ausgaben- erhöhung +	Ausgaben- verminderung -	Beschluss
	VERTRETUNGSKÖRPER UND ALLGEMEINE VERWALTUNG			
	AMTSGEBÄUDE			
5.02900.614006	INSTANDH. VON GEBÄUDEN GBG	10.000,00	0,00	A8-66147/2013-110, FinRef.v.25.7.14
	ÖFFENTLICHE ORDNUNG UND SICHERHEIT			
	FUNDBÜRO			
5.13900.042500	AMTSAUSSTATTUNG	70.000,00	0,00	A8-66147/2013-102
	UNTERRICHT, ERZIEHUNG, SPORT UND WISSENSCHAFT			
	SONSTIGE EINRICHTUNGEN UND MASSNAHMEN			
5.26900.010000	GEBÄUDE RUDERBOOTSHAUS	50.000,00	0,00	A8-66147/2013-105
5.26900.050000	SONDERANLAGEN BEZIRKSSPORTPLÄTZE	0,00	50.000,00	A8-66147/2013-105
	STRASSEN- UND WASSERBAU, VERKEHR			
	GEMEINDESTRASSEN			
5.61200.002620	STRASSENBAUTEN ANNENSTRASSE	0,00	70.000,00	A8-66147/2013-102
	DIENSTLEISTUNGEN			
	GRUNDBESITZ-LIEGENSCHAFTSVERWALTUNG			
5.84010.050200	SONDERANLAGEN UHRTURM	0,00	10.000,00	A8-66147/2013-110, FinRef.v.25.7.14
	S u m m e	130.000,00	130.000,00	

Verlagskassenreste und schwebende Gebarung.

Konto	mit Bezeichnung	Saldo Ende
200000	STADTHAUPTKASSE	0,00
200010	A8/3-BARKASSE	8.596,81
200011	RECHNUNGSWESEN (GB)	400,00
200100	HAUPTKANZLEI	1.000,00
200102	HAUPTKANZLEI PC-KASSE	200,00
200103	PRÄSIDENTIALAMT (GB)	1.500,00
200104	PRÄSIDENTIALAMT FAHRZEUGEINTEILUNG	440,00
200203	A5 STANDORT KÖRÖSISTRASSE (ZENTRALKÜCHE)	0,00
200204	A5 MOBILE SOZIALARBEIT (ehem. Info-/Org.Re	600,00
200205	A5 STANDORT TH.KÖRNER-STR. 65 (vorm. Wurmb	500,00
200206	A5 STANDORT RANKENGASSE	2.630,30
200207	A5 STANDORT HÜTTENBRENNERGASSE	5.475,91
200208	A5 GLOBALBUDGET	500,00
200209	A5 STANDORT STIGERGASSE 2	632,49
200302	STEUERAMT (GB)	400,00
200310	A10/P-REF. PARKRAUMBEWIRTSCHAFTUNG	1.000,00
200311	A10/P-REF. PARKRAUMBEWIRTSCHAFTUNG (GB)	161,85
200400	STADTSCHULAMT	789,27
200402	FEUERWEHR DER STADT GRAZ	70,77
200500	GEWERBEAMT PC-KASSE	200,00
200501	BAUPOLIZEIAMT PC-KASSE	300,00
200503	FUNDBÜRO VERLAGSKASSE	0,00
200603	STADTARCHIV	0,00
200604	WOHNUNGSAMT-WOHNHAUSVERWALTUNG	293,91
200700	JUGENDAMT	1.250,12
200701	KIWOKI, M-KIENREICHSTR 10	0,00
200702	ABS, ÜBERFUHRGASSE 9	3.600,00
200703	JWG1, V-MUCHITSCHSTR. 6B	3.600,00
200705	REFERAT F. FRAUENANGELEGENHEITEN	400,00
200707	GLEICHBEHANDLUNGSBEAUFTRAGTE	400,00
200708	ABI KINDERBILDUNG U. BETREUUNG	2.000,00
200711	LM KIWOKI, M-KIENREICHSTR 10	0,00
200712	LM ABS, ÜBERFUHRGASSE 9	3.000,00
200713	LM JWG1, V-MUCHITSCHSTR. 6B	3.600,00
200802	STADTVERMESSUNGSAMT	160,01
200804	VETERINÄRAMT	25,00
200805	STRÄßEN- UND BRÜCKENBAUAMT	400,00
200806	BAURECHTSAMT	15,00
200807	BAURECHTSAMT II	111,89
200813	FUNDSERVICE/PRÄSIDENTIALABTEILUNG	200,00
201200	A 7 REF. LEBENSMITTELANGELEGENHEITEN	200,00
201201	A 2 REF. MARKTWESEN	200,00
201202	A7 IMPFSTELLE	500,00
201203	A7 DERMATOLOGISCHE UNTERSUCHUNGSSTELLE	0,00
201204	A7 SOZIALMEDIZIN 1	50,00
201205	A7 SOZIALMEDIZIN 2	50,00

Verlagskassenreste und schwebende Gebarung.

Konto	mit Bezeichnung	Saldo Ende
201206	A7 SOZIALMEDIZIN 3	50,00
201207	A7 KANZLEI	100,00
201300	MAGISTRATSDIREKTION (GB)	600,00
201301	MAGISTRATSDIREKTION REFORM	250,00
201302	MD-ÖFFENTLICHKEITSARBEIT(GB)	98,68
201303	MAGISTRATSDIREKTION INTERNATIONALE BEZIEHUNG	300,00
201304	BM REFERAT f. EHRUNGEN U. AUSZEICHNUNGEN	400,00
201400	FINANZABTEILUNG	400,00
201500	SPORTAMT (GB)	130,50
201600	STADTRECHNUNGSHOF (GB)	400,00
201700	KRANKENFÜRSORGEANSTALT (GB)	400,00
201800	UMWELTAMT (GB)	800,00
201900	WIRTSCHAFTS-U. TOURISMUSENTWICKLUNG (GB)	162,59
202000	PERSONALAMT (GB)	400,00
202200	STADTGARTENAMT (GB)	400,00
202300	STADTENTWICKLUNG U. STADTERHALTUNG (GB)	0,00
202400	STANDESAMT PC-KASSE	500,00
202401	A2 BÜRGERINNENAMT (GB)	400,00
202402	A2 BÜRGERINNENAMT, REP.AUSGABEN	400,00
202500	KULTURAMT (GB)	1.000,00
202501	STB ANDRÄGASSE	788,77
202511	STB BÜCHERBUS	50,00
202512	STB MEDIATHEK	100,00
202600	LIEGENSCHAFTSVERKEHR	800,00
202710	A7 GESUNDHEITSAMT	400,00
202800	A10 BD, REF.HOCHBAU (GB)	60,19
202900	A 2 MELDEWESEN, PC-KASSA	400,00
203000	A 2 WAHLEN, PORTO (VORM. A 18)	80,00
203100	A14 STADTPLANUNGSAMT	400,00
203301	SERVICE-CENTER PC-KASSE MARIATROSTERSTR	200,00
203302	SERVICE-CENTER PC-KASSE ANDRITZER REICHST	400,00
203303	SERVICE-CENTER PC-KASSE CONRAD V.HOETZENDO	400,00
203304	SERVICE-CENTER PC-KASSEN BAHNHOFQUERTEL	1.000,00
203305	SERVICE-CENTER PC-KASSE KAERNTNERSTR411	400,00
203306	SERVICE-CENTER PC-KASSE ST.PETER HAUPTSTR	400,00
203400	SERVICE-CENTER PC-KASSEN 1-10	2.200,00
203800	BD REF BÜRGERINNENBETEILIGUNG	54,73
203900	A10 STADTBAUDIREKTION (GB)	400,00
204010	A21 WOHNUNGSINFORMATIONSSTELLE	50,00
204100	SERVICE-CENTER PC-KASSE STIFTINGTALSTRASSE	400,00
204200	SERVICE-CENTER HANDEINKÄUFE	300,00
204300	A10/8 REF.F.VERKEHRSPLANUNG (GB)	800,00
204400	A10/1 ORDNUNGSWACHE EINNAHMENKASSE	190,00
	62.918,79	

Beilage zum Rechnungsabschluss 2014

Dotation der Verlagskassen

VAST	Bezeichnung	Dotation
0.00002.200011	Rechnungswesen (GB)	400,00
0.00002.200100	Hauptkanzlei	1.000,00
0.00002.200102	Hauptkanzlei PC-Kasse	200,00
0.00002.200103	Präsidialamt (GB)	1.500,00
0.00002.200104	Präsidialamt Fahrzeugeinteilung	440,00
0.00002.200203	A5 Standort Körösistraße (Zentralküche)	100,00
0.00002.200204	A5 Mobile Sozialarbeit (ehem. Info-/Org.Ref.)	600,00
0.00002.200205	A5 Standort Th.Körner-Str. 65 (vorm. Wurmbrandg)	500,00
0.00002.200206	A5 Standort Rankengasse	3.000,00
0.00002.200207	A5 Standort Hüttenbrennergasse	3.000,00
0.00002.200208	A5 Globalbudget	500,00
0.00002.200209	A5 Standort Stügergasse 2	800,00
0.00002.200302	Steueramt (GB)	400,00
0.00002.200310	A 10/P - Ref. Parkraumbewirtschaftung	1.000,00
0.00002.200311	A 10/P - Ref. Parkraumbewirtschaftung(GB)	400,00
0.00002.200400	Stadtschulamt	1.000,00
0.00002.200402	Feuerwehr der Stadt Graz	1.000,00
0.00002.200500	Gewerbeamt PC-Kasse	200,00
0.00002.200501	Baupolizeiamt PC-Kasse	300,00
0.00002.200503	Fundbüro Verlagskasse	0,00
0.00002.200603	Stadtarchiv	0,00
0.00002.200604	Wohnungsamt-Wohnhausverwaltung	800,00
0.00002.200700	Jugendamt	3.000,00
0.00002.200701	KIWOKI, M-Kienreichstr. 10	3.600,00
0.00002.200702	ABS, Überfuhrgasse 9	3.600,00
0.00002.200703	JWVG 1, V-Muchitschstr. 6B	3.600,00
0.00002.200704	WEGE Leben, Grabenstr. 90C	0,00
0.00002.200705	Referat f. Frauenangelegenheiten	400,00
0.00002.200706	A6-Repräsentationsaufgaben	0,00
0.00002.200707	Gleichbehandlungsbeauftragte	400,00
0.00002.200708	ABI Kinderbildung u. Betreuung	2.000,00
0.00002.200711	LM Kiwoki, M-Kienreichstr. 10	3.600,00
0.00002.200712	LM ABS, Überfuhrgasse 9	3.000,00
0.00002.200713	LM JWVG1, V-Muchitschstr. 6B	3.600,00
0.00002.200802	Stadtvermessungsamt	400,00
0.00002.200804	Veterinäramt	25,00
0.00002.200805	Straßen- und Brückenbauamt	400,00
0.00002.200806	Baurechtsamt	15,00
0.00002.200807	Baurechtsamt II	1.200,00
0.00002.200813	Fundservice/Präsidialabteilung	200,00
0.00002.201200	A7 Ref. Lebensmittelangelegenheiten	200,00
0.00002.201201	A2 Ref. Marktwesen	200,00
0.00002.201202	A7 Impfstelle	500,00
0.00002.201203	A7 Dermatologische Untersuchungsstelle	200,00
0.00002.201204	A7 Sozialmedizin 1	50,00
0.00002.201205	A7 Sozialmedizin 2	50,00
0.00002.201206	A7 Sozialmedizin 3	50,00
0.00002.201207	A7 Kanzlei	100,00
0.00002.201300	Magistratsdirektion (GB)	600,00
0.00002.201301	Magistratsdirektion Reform	250,00
0.00002.201302	MD - Öffentlichkeitsarbeit (GB)	500,00
0.00002.201303	Magistratsdirektion Internationale Beziehungen	300,00
0.00002.201304	BM Referat f. Ehrungen und Auszeichnungen	400,00

0.00002.201400	Finanzabteilung	400,00
0.00002.201500	Sportamt (GB)	400,00
0.00002.201600	Stadtrechnungshof (GB)	400,00
0.00002.201700	Krankenfürsorgeanstalt (GB)	400,00
0.00002.201800	Umweltamt (GB)	800,00
0.00002.201900	Wirtschafts-u.Tourismusentwicklung (GB)	400,00
0.00002.202000	Personalamt (GB)	400,00
0.00002.202200	Stadgartenamt (GB)	400,00
0.00002.202300	Stadtentwicklung und Stadterhaltung (GB)	400,00
0.00002.202400	Standesamt PC-Kasse	500,00
0.00002.202401	A2 BürgerInnenamt (GB)	400,00
0.00002.202402	A2 BürgerInnenamt, Rep.Ausgaben	400,00
0.00002.202500	Kulturamt (GB)	1.000,00
0.00002.202501	STB Andrägasse	2.000,00
0.00002.202511	STB Bücherbus	50,00
0.00002.202512	STB Mediathek	100,00
0.00002.202600	Liegenschaftsverkehr	800,00
0.00002.202710	A7 Gesundheitsamt	400,00
0.00002.202800	A10 BD, Ref.Hochbau (GB)	400,00
0.00002.202900	A2 Meldewesen, PC-Kasse	400,00
0.00002.203000	A2 Wahlen, Porto (vorm. A 18)	80,00
0.00002.203100	A14 Stadtplanungsamt	400,00
0.00002.203301	Service-Center PC-Kasse Mariatrosterstraße	200,00
0.00002.203302	Service-Center PC-Kasse Andritzer Reichsstraße	400,00
0.00002.203303	Service-Center PC-Kasse Conrad v. Hötzendorf-Str. 10a	400,00
0.00002.203304	Service-Center PC-Kassen Bahnhofgürtel	1.000,00
0.00002.203305	Service-Center PC-Kasser Kärntnerstraße 411	400,00
0.00002.203306	Service-Center PC-Kasse St.Peter Hauptstraße	400,00
0.00002.203400	Service-Center PC-Kassen 1-11	2.200,00
0.00002.203800	BD-Ref. BürgerInnenbeteiligung	400,00
0.00002.203900	A 10 Stadtbaudirektion (GB)	400,00
0.00002.204010	A 21 Wohnungsinformationsstelle	50,00
0.00002.204100	Service-Center PC-Kasse Stiftingtalstraße	400,00
0.00002.204200	Service-Center Handinkäufe	300,00
0.00002.204300	A 10/8-Ref.f.Verkehrsplanung (GB)	800,00
0.00002.204400	A10/1 Ordnungswache Einnahmekasse	0,00

JULIUS UND EMILIE REININGHAUSSTIFTUNG**Aktiva**

	Kurswert 01.01.2014	Kurs 01.01.2014	%	Zugang 2014	Abgang 2014	Stand 31.12.2014	Kurs 31.12.2014	Kurswert 31.12.2014
Finanzvermögen								
Wertpapier im Depot b.d. Volksbank Graz-Bruck								
a.) VB Mündel-Rent Miteigentumsanteile AT 0000855812								
6,0117 Stk. Fondsanteile z. Rechenwert v. 739,11	4.443,31	739,11	100,00%	0,147	--	6,1587	809,72	4.986,82
								<u>4.986,82</u>

	Stand 01.01.2014	Kurs 31.12.2014	Zugang 2014	Abgang 2014	Kurswert 31.12.2014
Finanzvermögen					
Wertpapier im Depot b.d. Steiermärkischen Sparkasse					
c.) ESPA Bond Euro-Mündelrent Miteigentumsanteile - Ausschüttend AT 0000858220/Erträgnisschein Nr. 24					
3.770 Stk. Fondsanteile z. Rechenwert pro Stück EUR 8,50	29.255,50	100,00%	0,00	0,00	32.045,00
					<u>32.045,00</u>

BESITZSTAND DER STADT GRAZ AN LIEGENSCHAFTEN, GEBÄUDEN UND GRUNDSTÜCKEN

	Stand mit 1.1.2014	Veränderungen		Stand mit 31.12.2014	Neubewertung	Gesamt- vermögen
		+	-			
	E U R O					
Finanzvermögen	92.917.932,48	91.972.287,23	0,00	184.890.219,71		184.890.219,71
Verwaltungsvermögen	1.838.611,31	0,00	0,00	1.838.611,31		1.838.611,31
SSA	154.430,00	0,00	0,00	154.430,00		154.430,00
	<u>94.910.973,79</u>	<u>91.972.287,23</u>	<u>0,00</u>	<u>186.883.261,02</u>	<u>0,00</u>	<u>186.883.261,02</u>

Vorstehende Werte sind durch das von der Mag. Abt. 8/4 - Abteilung für Immobilien vorgelegte Inventar sowohl hinsichtlich der Liegenschaftsbezeichnung wie auch der Flächenmaße näher erläutert.

NACHWEIS ÜBER DIE WERTVERÄNDERUNGEN DES BESITZSTANDES AN LIEGENSCHAFTEN
GEBÄUDEN UND GRUNDSTÜCKEN

KG	Geschäftszahl	Art der Veränderung	Zuwachs	Abgang
				E U R O
<u>FINANZVERMÖGEN 2014</u>				
63104 Lend	A8/4-9524/2013	Grünegasse, Verkauf an Prolend GmbH und Übertragung ins ÖG, 122 m ² , Gdst. Nr. 1563, EZ 737		72,67
63106 Jakomini	A8/4-48599/2012	Monsbergergasse, Übertragung in ÖG der Stadt, 343 m ² , Gdst. Nr. 1947/8, EZ 954		24.926,78
63106 Jakomini	A8/4-12689/2014	Münzgrabenstraße/Brucknerstraße, Verkauf an Energie Graz, 22 m ² , Gdst. Nr. 2308/4, EZ 1105		145,34
63106 Jakomini	A8/4-2327/2001	Obere Bahnstraße, Geh-u. Radweg, Übertragung in ÖG, 409 m ² , Gdst. Nr. 924, 925, 926, 927/2, alle EZ 1735		854.559,86
63109 Baierdorf	A8/4-43748/2012	Ankauf von Asset One, 17.153 m ² , Gdst. Nr. 341/1 und 348/13, EZ 1838	4.631.310,00	
div.	A8/4-7283/13	Transaktion Wohnen Graz Eigenbetrieb, Aufwertung lt. Gutachten für Eröffnungsbilanz	88.220.681,88	
			<u>92.851.991,88</u>	<u>879.704,65</u>
<u>VERWALTUNGSVERMÖGEN 2014</u>				
			<u>0,00</u>	<u>0,00</u>
<u>SCHULVERMÖGEN 2014</u>				
			<u>0,00</u>	<u>0,00</u>

BESITZSTAND DER STADT GRAZ AN LEBENDEM UND TOTEM FUNDUS,
MATERIALIEN UND VORRÄTEN

	Stand mit 1.1.2014	Zugang +	Abgang -	AFA	Stand mit 31.12.2014
	E U R O				
Toter Fundus	14.203.717,74	2.431.759,97	29.413,00	2.638.835,00	13.967.229,71
Materialien und Vorräte	205.933,38	210.690,68	159.179,43	0,00	257.444,63
	<u>14.409.651,12</u>	<u>2.642.450,65</u>	<u>188.592,43</u>	<u>2.638.835,00</u>	<u>14.224.674,34</u>

T O T E R F U N D U S

zu Anlage Nr. 21

	<i>Stand per 01.01.2014</i>	<i>Zugang</i>	<i>Abgang</i>	<i>AFA</i>	<i>Stand per 31.12.2014</i>
<u>Kulturamt</u>					
Kunstbesitz	1.905.070,32	66.884,97	0,00	0,00	1.971.955,29
<u>Grazer Stadtmuseum</u>	1.970.400,37	0,00	0,00	0,00	1.970.400,37
<u>Abteilung für Rechnungswesen</u>					
Hauptinventar	10.328.247,00	2.364.875,00	29.413,00	2.638.835,00	10.024.874,00
 Private Verpachtungen der A 8/5:					
Turnhalle Gaußgasse	0,01	0,00	0,00	0,00	0,01
Rasensportanlage Eggenberg	0,01	0,00	0,00	0,00	0,01
Erholungszentrum Straßgang	0,01	0,00	0,00	0,00	0,01
Jugendherbergswerk Schmiedgasse	0,01	0,00	0,00	0,00	0,01
 <u>Basaltschotterwerk Weitendorf</u>					
Anlagen, Einrichtungen, Maschinen	0,01	0,00	0,00	0,00	0,01
	<u>14.203.717,74</u>	<u>2.431.759,97</u>	<u>29.413,00</u>	<u>2.638.835,00</u>	<u>13.967.229,71</u>

ZE_Anlage 21 VORRÄTE

Besitzstand an Materialien und Vorräten

zu Anlage Nr. 21

	<i>Stand per</i> 31.12.2013	<i>Zugang</i>	<i>Abgang</i>	<i>AFA</i>	<i>Stand per</i> 31.12.2014
<u>Ehrungen und Auszeichnungen</u>					
Goldmünzenvorrat	11.300,00	0,00	9.460,00		1.840,00
<u>Feuerwehr der Stadt Graz</u>					
Diverse Materialien und Vorräte	194.633,38	210.690,68	149.719,43		255.604,63
	205.933,38	210.690,68	159.179,43	0,00	257.444,63

ÖFFENTLICHES GUT

	E U R O				
	Stand mit	Zugang	Abgang	Afa	Stand mit
	1.1.2014	Berichtigungen +	Berichtigungen -	-	31.12.2014
Fahrbahnen, Gehsteige, Radwege, Einfassungen*)	420.969.651,00	0,00	9.171.404,00	0,00	411.798.247,00
Brücken, Stege, Bacheinwölbungen, Ufersicherungen *)	6.255.802,89	19.625.797,11	0,00	0,00	25.881.600,00
Öffentliche Beleuchtung	1.704.548,61	234.565,76	-0,06	468.641,63	1.470.472,80
Öffentliche Brunnen	236.109,97	0,00	0,09	17.946,92	218.162,96
VSA	3.839.743,51	1.394.820,27	0,32	660.584,17	4.573.979,29
Kanalnetz, Klärwerk	169.615.119,00	7.575.183,04	502.002,68	9.099.591,09	167.588.708,27
Denkmäler	681.955,68	2.439,09	0,00	0,00	684.394,77
	603.302.930,66	28.832.805,27	9.673.407,03	10.246.763,81	612.215.565,09

*) Ermittlung Anlagewert Kunstbauten 31.12.2014

Lfd. Nr.	N A M E	Aktenzahl	Liegenschaft	Ideele Gesamtschuld €	Ideeler Schuldenrest 01.01.2014 €	Zugänge €	Leibrenten- zahlungen €	Ideeler Schuldenrest 31.12.2014 €	Bisher geleistete Überzahlungen €
12	Tupay Elisabeth	A8-L-K-188/10-1971	EZ.129 KG Liebenau	33.452,54	-----	-----	7.751,64	-----	189.851,89
			Summe Fipos 1/84000/000000		-----	-----	7.751,64	-----	
					-----	-----	0,00	0,00	
		Zusammenstellung:	Fipos 1/84000/000000		-----	-----	7.751,64	-----	
					0,00	-----	7.751,64	0,00	

Erläuterungen:

Sammelnummer 2014

Rechnungsabschluss der Stadt Graz 2014

Samstags
S N 0 1
Sammelschweis 1

S N 0 1

Kenn-
ziffer
Bezeichnung
anfangliche
Zahlungsrückstände
EUR
Leufendes SOLL
EUR
Gesamt SOLL
EUR

256000	NICHT INVESTITIONSFÖRDER. DARLEHEN U. BEZUGSORSCHUS	0,00	20.277,77	20.277,77	0,00
259000	NICHT INVESTITIONSFÖRDERNDE DARLEHEN AN ANDERE	0,00	0,00	0,00	0,00
500000	GELDBÜDGE DER BEAMTEN DER VERWALTUNG	0,00	51.786.770,68	51.786.770,68	0,00
500010	GELDBÜDGE DER BEAMTEN DER VERWALTUNG	0,00	1.972.294,58	1.972.294,58	0,00
501000	GELDBÜDGE DER BEAMTEN IN HANDWERKLICHER VERNEHMUNG	0,00	2.512.865,72	2.512.865,72	0,00
501010	GELDBÜDGE DER BEAMTEN IN HANDWERKLICHER VERNEHMUNG	0,00	81.828,52	81.828,52	0,00
510000	GELDBÜDGE DEM VERTRAGSBEZÜGTESTEN DER VERWALTUNG	0,00	46.301.722,26	46.301.722,26	0,00
510010	GELDBÜDGE DER VERTRAGSBEZÜGTESTEN DER VERWALTUNG	0,00	1.728.027,97	1.728.027,97	0,00
511000	GELDBÜDGE DER VB. IN HANDWERKLICHER VERWENDUNG	0,00	1.426.645,29	1.426.645,29	0,00
511010	GELDBÜDGE DER VB. IN HANDWERKLICHER VERWENDUNG	0,00	19.289,34	19.289,34	0,00
522500	GELDBÜDGE DER NICHT GANZZÄHRIKIG BESCHÜFTIGTEN ANGEB	0,00	55.926,46	55.926,46	0,00
523100	GELDBÜDGE DER NICHT GANZZÄHRIKIG BESCHÜFTIGTEN ANGEB	0,00	92.207,83	92.207,83	0,00
560000	FEISERBEHREIN	0,00	3.293,32	3.293,32	0,00
563000	SONSTIGE AUFWANDSBERECHTIGTEN	0,00	566.322,30	566.322,30	0,00
563100	SONSTIGE AUFWANDSBERECHTIGTEN	0,00	1.923,12	1.923,12	0,00
565000	MERITISTUNGSVERGÜTUNGEN	0,00	1.135.238,84	1.135.238,84	0,00
565300	MERITISTUNGSVERGÜTUNGEN	0,00	32.462,45	32.462,45	0,00
566000	ZUMWENDUNGEN AUS ANLASS VON DIENSTVUBILITÄT ABRECHNUNGEN	0,00	538.871,72	538.871,72	0,00
566100	ZUMWENDUNGEN AUS ANLASS VON DIENSTVUBILITÄT ABRECHNUNGEN	0,00	976.374,82	976.374,82	0,00
566200	ZUMWENDUNGEN AUS ANLASS VON DIENSTVUBILITÄT FREIWEISUNGSCHÄDIGUNG	0,00	826.202,03	826.202,03	0,00
567000	BELOHNUNGEN UND GELDZUSCHÜSSE	0,00	3.900,00	3.900,00	0,00
569000	SONSTIGE MERITBEHREIN	0,00	3.710.659,65	3.710.659,65	0,00
580000	DER ZUM AUSGLEICHENDE FÜR FAMILIENBEZUGSBEHREIN	0,00	4.623.540,75	4.623.540,75	0,00

Rechnungsabschluss der Stadt Graz 2014

Rechnungsart	Saldo	Ertrag	Verbrauch	Ertrag	Verbrauch	Ertrag	Verbrauch	Ertrag	Verbrauch
Komm- Effekt	EUR	EUR	EUR	EUR	EUR	EUR	EUR	EUR	EUR
Schlussliche Zahlungsrückstände	20.277,77	0,00	0,00	0,00	0,00	0,00	0,00	0,00	0,00
Nachtrags- Voranschlag	0,00	0,00	0,00	0,00	0,00	0,00	0,00	0,00	0,00
Gesamt- Voranschlag	0,00	1.300,00	1.300,00	0,00	0,00	0,00	0,00	0,00	0,00
Interchied zw. I&G-SOLL - Gesamte-VA ungünstiger	EUR	EUR	EUR	EUR	EUR	EUR	EUR	EUR	EUR
500010	51.786.770,68	0,00	57.302.900,00	0,00	1.424.700,00	59.878.200,00	51.786.770,68	0,00	0,00
500010	1.972.296,58	0,00	2.097.900,00	0,00	84.100,00	2.162.000,00	1.972.296,58	0,00	0,00
501000	2.512.853,72	0,00	2.728.600,00	0,00	2.728.600,00	2.728.600,00	2.512.853,72	0,00	0,00
501010	81.828,52	0,00	91.700,00	0,00	91.700,00	91.700,00	81.828,52	0,00	0,00
510000	46.101.722,26	0,00	41.798.300,00	0,00	903.700,00	42.702.000,00	46.101.722,26	0,00	0,00
510010	1.728.027,57	0,00	1.365.000,00	0,00	23.400,00	1.586.400,00	1.728.027,57	0,00	0,00
511000	1.426.643,29	0,00	1.876.300,00	0,00	1.876.300,00	1.876.300,00	1.426.643,29	0,00	0,00
511010	19.289,34	0,00	20.000,00	0,00	20.000,00	20.000,00	19.289,34	0,00	0,00
522500	55.926,46	0,00	39.700,00	0,00	39.700,00	39.700,00	55.926,46	0,00	0,00
523100	92.207,83	0,00	81.800,00	0,00	81.800,00	81.800,00	92.207,83	0,00	0,00
560000	3.293,32	0,00	5.400,00	0,00	5.400,00	5.400,00	3.293,32	0,00	0,00
563000	566.322,30	0,00	610.300,00	0,00	3.000,00	613.300,00	566.322,30	0,00	0,00
563100	1.923,12	0,00	1.600,00	0,00	1.600,00	1.600,00	1.923,12	0,00	0,00
565000	1.139.238,84	0,00	3.049.500,00	0,00	35.700,00	3.049.500,00	1.139.238,84	0,00	0,00
565300	32.462,45	0,00	24.000,00	0,00	24.000,00	24.000,00	32.462,45	0,00	0,00
566000	538.871,72	0,00	400.000,00	0,00	400.000,00	400.000,00	538.871,72	0,00	0,00
566100	976.374,82	0,00	400.000,00	0,00	400.000,00	400.000,00	976.374,82	0,00	0,00
566200	826.202,02	0,00	600.000,00	0,00	600.000,00	600.000,00	826.202,02	0,00	0,00
567000	3.900,00	0,00	3.800,00	0,00	3.800,00	3.800,00	3.900,00	0,00	0,00
569000	3.710.659,69	0,00	2.191.300,00	0,00	6.100,00	2.191.300,00	3.710.659,69	0,00	0,00
580000	4.623.540,75	0,00	5.294.000,00	0,00	130.700,00	5.294.000,00	4.623.540,75	0,00	0,00

S M 0 0 1

anfangliche Zahlungsrückstände EUR

Laufendes Soll EUR

Gesamt Soll EUR

2.455,77

13.098.102,81

2.195.571,44

11.524,14

393.727,51

435,60

116,92

94.186,62

134.212.756,78

9,05

0,00

0,00

0,00

0,00

0,00

0,00

0,00

0,00

0,00

0,00

0,00

0,00

0,00

0,00

0,00

0,00

0,00

S M 0 0 1

Sammelnachweis I

Bezeichnung

250900

DKG ZUM ANGLEICHENDE FÜR FAMILIENHILFEN

581000

SONSTIGE DGR ZUR SOZIALEN SICHERHEIT

581500

SONSTIGE DGR ZUR SOZIALEN SICHERHEIT

581900

SONSTIGE DGR ZUR SOZIALEN SICHERHEIT

590000

PREMIENTLICHE SOZIALLEISTUNGEN (NUR BAUFÖHRUNGEN)

691200

TELEKOMMUNIKATIONSDIENSTE

691500

TELEKOMMUNIKATIONSDIENSTE

751001

LEI. TRAVELERZAHUNGEN AN LÄNDER UND LANDESFONDS

Summe Sammelnachweis 6901

Ausgaben

Zugleich Zuschuss

0,00

0,00

0,00

0,00

0,00

0,00

0,00

0,00

0,00

Rechnungsabschluss der Stadt Graz 2014

Sammelaufweis

S N O I Sammelaufweis I

S N O I

Schlenkerische Zahlungsmittelrücklage EUR 134.212.765,83

isf Zahlungsmittelrücklage EUR 94.186,62

Kaufkraft EUR 116,92

631200 435,60

631200 500,00

590000 393.727,51

581900 11.524,18

581500 2.195.571,44

581000 13.098.102,81

580900 2.455,77

2.300,00

0,00

0,00

0,00

0,00

0,00

0,00

0,00

0,00

0,00

134.212.765,83

Rachtagar-Voranschlag EUR 134.864.500,00

Rachtagar-Voranschlag EUR 59.000,00

0,00

0,00

0,00

7.300,00

362.800,00

500,00

0,00

8.400,00

2.360.200,00

85.300,00

0,00

0,00

0,00

0,00

0,00

0,00

0,00

139.600,00

Gesamt-Voranschlag EUR 134.724.900,00

Gesamt-Voranschlag EUR 59.000,00

0,00

0,00

0,00

362.800,00

500,00

0,00

8.400,00

2.360.200,00

85.300,00

0,00

0,00

0,00

0,00

0,00

0,00

0,00

0,00

134.724.900,00

Unterschied zw. I&A,SOI - Gesamt-Voranschlag EUR 16.173.500,62

Gesamt-Voranschlag EUR 59.000,00

0,00

0,00

0,00

362.800,00

500,00

0,00

8.400,00

2.360.200,00

85.300,00

0,00

0,00

0,00

0,00

0,00

0,00

0,00

0,00

16.173.500,62

Gesamt-Erfolgswasserrechnung EUR 19.661.957,40

Gesamt-Erfolgswasserrechnung EUR 94.186,62

107,87

0,00

67.919,27

3.124,18

183.144,98

1.677.862,26

155,77

0,00

0,00

0,00

0,00

0,00

0,00

0,00

0,00

0,00

0,00

0,00

0,00

0,00

0,00

0,00

0,00

0,00

0,00

0,00

0,00

0,00

0,00

0,00

0,00

0,00

0,00

0,00

0,00

0,00

0,00

0,00

0,00

0,00

0,00

0,00

0,00

0,00

0,00

0,00

0,00

0,00

0,00

0,00

0,00

0,00

0,00

0,00

Sammelaufw. S N O I Sammelkonto I S N O I

Teil- Bezeichnung Anfangliche Zahlungsrückstände laufendes Soll Gesamte Soll EUR EUR EUR

00000	GEMEINDEREHAMUNG	0,00	4.546.755,79	4.546.755,79
01000	MAGISTRATSDIREKTION	0,00	796.349,36	796.349,36
01010	MAGISTRATSDIREKTION - PRASIDIALSTELLE	0,00	1.633.321,00	1.633.321,00
01020	HAUPTAMT UND BEZIRKSAMT	0,00	1.602.521,65	1.602.521,65
01040	INNEVERLEI	0,00	319.766,65	319.766,65
01050	MAGISTRATSDIREKTION-PROJEKT	0,00	352.704,25	352.704,25
01060	REFERAT FÜR GESUNDHEITSPFLEGE UND BERATUNG	0,00	77.189,24	77.189,24
01080	SENIORZENTRUM	0,00	685.143,24	685.143,24
01100	PERSONALAMT	0,00	2.222.520,67	2.222.520,67
01110	PERSONALAMT - STÄUFRÜHR. DIENSTSTELLUNGEN	0,00	107.644,02	107.644,02
01120	PERSONALAMT - DIENSTSTELLEN UND KONTAKTSCHYDUM	0,00	2.341.448,57	2.341.448,57
01130	ZUGEWISSENE BEAMTETEN	0,00	990.528,69	990.528,69
01140	GESCHUTZTE ARBEITSTÄTTE	9,05	3.928.111,49	3.928.120,54
01160	ZENTRAL BEWAHRUNGSPERSONAL	0,00	1.286.207,99	1.286.207,99
01200	TELEFONZENTRALE	0,00	168.276,45	168.276,45
01320	DRUCK- UND KOPIERDIENSTE	0,00	183.410,76	183.410,76
01400	STADTBEWAHRUNGSGRUPPE	0,00	882.844,38	882.844,38
01500	STADTWAUDDIREKTION - VER. FÜR BÜRGERINFORMATIONSDIENST	0,00	161.259,79	161.259,79
01510	ABTEILUNG F. ÖFFENTLICHKEITSAKTIVITÄTEN UND INFORMATION	0,00	493.773,34	493.773,34
01800	BETRIEBSFONDS FÜR DIE PRÄVENTIVDIENSTE	0,00	996.280,48	996.280,48
02000	RECHNUNGSAMT	0,00	367.636,07	367.636,07
02010	BAURECHNUNGSAMT	0,00	1.763,19	1.763,19
02100	STATISTIK	0,00	138.284,67	138.284,67

Teil-	ISZ	Zahlungserückständige	Voranmeldung	Mehrsätze-	Voranmeldung	Gesamt-	Differenzbetrag zw. TGA, Soll - GesamtwA	ungetriggelter	AOR
00000	4.546.755,79	EUR	4.160.400,00	EUR	4.160.400,00	EUR	118.099,29	EUR	504.455,07
01000	796.349,35	EUR	818.600,00	EUR	818.600,00	EUR	46.757,64	EUR	24.507,00
01010	1.633.321,00	EUR	1.710.000,00	EUR	1.710.000,00	EUR	124.334,49	EUR	47.658,49
01020	1.602.521,65	EUR	1.713.400,00	EUR	1.713.400,00	EUR	121.891,99	EUR	11.003,64
01040	315.766,65	EUR	320.200,00	EUR	320.200,00	EUR	29.996,38	EUR	25.563,03
01050	352.704,25	EUR	321.800,00	EUR	321.800,00	EUR	70.960,83	EUR	101.863,08
01060	77.189,24	EUR	77.200,00	EUR	77.200,00	EUR	18.599,52	EUR	18.588,76
01080	685.143,24	EUR	633.600,00	EUR	633.600,00	EUR	10.744,06	EUR	62.287,30
01100	2.222.520,67	EUR	2.128.700,00	EUR	2.128.700,00	EUR	27.357,62	EUR	121.178,29
01110	107.844,02	EUR	259.000,00	EUR	259.000,00	EUR	147.155,98	EUR	0,00
01120	2.341.448,57	EUR	1.600.000,00	EUR	1.600.000,00	EUR	0,00	EUR	941.448,57
01130	990.528,69	EUR	1.075.000,00	EUR	1.075.000,00	EUR	105.453,23	EUR	20.981,92
01140	3.928.120,54	EUR	4.162.300,00	EUR	4.135.600,00	EUR	238.205,30	EUR	30.716,79
01160	1.286.207,99	EUR	534.700,00	EUR	534.700,00	EUR	14.150,30	EUR	769.658,29
01200	168.276,45	EUR	141.200,00	EUR	141.200,00	EUR	4.219,60	EUR	31.296,05
01320	183.410,76	EUR	239.700,00	EUR	239.700,00	EUR	58.068,21	EUR	1.778,97
01400	882.844,38	EUR	993.200,00	EUR	993.200,00	EUR	53.120,59	EUR	2.764,97
01500	161.259,79	EUR	164.200,00	EUR	164.200,00	EUR	9.122,42	EUR	6.182,21
01510	493.773,34	EUR	547.600,00	EUR	547.600,00	EUR	54.281,52	EUR	454,86
01800	996.280,48	EUR	977.500,00	EUR	977.500,00	EUR	97.132,81	EUR	115.893,29
02000	367.636,07	EUR	393.800,00	EUR	393.800,00	EUR	39.753,53	EUR	13.589,60
02010	1.763,19	EUR	1.904.500,00	EUR	1.904.500,00	EUR	0,00	EUR	1.763,19
02100	138.284,67	EUR	128.900,00	EUR	128.900,00	EUR	10.280,07	EUR	19.664,74

Teil-	Abteilung	Anteilige	Laufendes Soll	Gesamte Soll
02200	STADTBAUAMT	0,00	902.746,72	902.746,72
02400	WAHLAMT	0,00	806.684,60	806.684,60
02500	STADTBÜRGERSCHAFT	0,00	1.173.363,32	1.173.363,32
03000	STADTBAUDIREKTION	0,00	1.194.208,20	1.194.208,20
03010	FÜR BAURECHT- UND BAUVERWALTUNG	0,00	2.744.592,07	2.744.592,07
03100	STADTPLANUNGSAMT	0,00	1.400.569,12	1.400.569,12
03110	VERKEHRSPLANUNG	0,00	760.946,35	760.946,35
03200	VERMESSUNGSAMT	0,00	1.331.628,52	1.331.628,52
03300	HOCHBAUAMT	0,00	497.750,62	497.750,62
03400	STRAßENAMT	0,00	2.017.318,44	2.017.318,44
05000	FÜR BESTIMMTE VERWALTUNGSBEREICHE	0,00	3.571.113,63	3.571.113,63
09000	FÜR BESONDERE UND DARFRIEBE	0,00	20.277,77	20.277,77
09500	PERSONALEINRICHTUNG	0,00	620.272,10	620.272,10
11500	ORDNUNGSWACHE	0,00	176.042,97	176.042,97
13000	GRUPPENPOLIZEI-BAUERBEDE	0,00	462,70	462,70
13010	MARKT- UND ERNÄHRUNGSPOLIZEI	0,00	568.957,70	568.957,70
13020	GEMEINDEPOLIZEI-BÜRGERWEISAMKEIT	0,00	576.781,36	576.781,36
13100	HAUPTPOLIZEI-BAUERBEDE	0,00	1.189,00	1.189,00
13200	GESUNDHEITSPOLIZEI	0,00	19.029,17	19.029,17
13300	VERKEHRSPOLIZEI	0,00	568.762,24	568.762,24
13900	FUNDUS	0,00	113.809,35	113.809,35
16200	BERUFSEHRWEISAMKEIT	0,00	16.021.384,50	16.021.384,50
20000	SCHULAMT	0,00	1.234.179,94	1.234.179,94

Teil-	Schließliche	Nachtrags-	Gesamt-	Unterschied zw. Teil. Soll - Gesamt-VN	unabhängiger	MNB
abachtet	Ist	Voranschlag	Voranschlag	gründiger	KUR	KUR
	Zahlungsrückstände	KUR	KUR	KUR	KUR	KUR
	KUR	KUR	KUR	KUR	KUR	KUR
02200	902.746,72	967.200,00	967.200,00	105.846,20	41.392,92	0200
02400	806.684,60	805.000,00	805.000,00	46.011,55	47.696,15	0200
02500	1.173.363,32	1.350.700,00	1.350.700,00	184.718,85	7.382,17	0200
03000	1.194.208,20	1.186.800,00	1.186.800,00	62.963,97	70.371,57	0000
03010	2.744.592,07	0,00	0,00	0,00	2.744.592,07	1700
03100	1.400.569,12	1.430.900,00	1.430.900,00	118.053,23	87.722,35	1400
03110	760.946,35	755.600,00	755.600,00	7.254,42	12.600,77	1008
03200	1.331.628,52	1.378.200,00	1.378.200,00	114.839,38	60.367,90	1006
03300	497.750,62	422.300,00	422.300,00	6.929,97	82.376,59	0000
03400	2.017.318,44	2.015.400,00	2.015.400,00	96.177,11	98.095,55	1001
05000	3.571.113,63	0,00	3.501.000,00	1.839.108,83	1.909.222,46	1700
09000	20.277,77	1.300,00	1.300,00	1.300,00	20.277,77	0100
09900	620.272,10	611.800,00	611.800,00	67.310,70	75.782,80	0000
11900	176.042,97	408.300,00	408.300,00	232.257,03	0,00	0000
13000	462,70	625.200,00	625.200,00	0,00	462,70	1700
13010	560.957,70	579.900,00	579.900,00	123.505,65	112.563,35	0700
13020	976.781,36	943.200,00	353.900,00	164.610,94	152.092,30	0200
13100	1.189,00	3.414.000,00	432.900,00	2.979.911,00	0,00	1700
13200	39.025,17	41.200,00	41.200,00	33.113,03	30.938,20	0700
13300	588.762,24	588.600,00	588.600,00	42.977,07	23.139,31	0700
13900	113.809,35	0,00	0,00	0,00	113.809,35	0000
16200	16.021.984,50	15.594.400,00	15.594.400,00	2.362.919,11	2.789.903,61	0000
20000	1.234.179,94	915.300,00	915.300,00	240.409,00	599.288,94	0000

Rechnungsabschluss der Stadt Graz 2014

Sammelscheil

SN 01

Sammelscheil 1

SN 01

Gesamt Soll
EUR

Teil-	Bezeichnung	Zufliegliche Zahlungserlöskände EUR	Laufendes Soll EUR	Gesamt Soll EUR
20200	SPORTART	0,00	286.411,74	286.411,74
21100	VOLKSGRÜNDEN	0,00	1.257.933,20	1.257.933,20
21200	KAUFSCHEILN	0,00	789.114,32	789.114,32
21300	SONDERSCHEILN	0,00	51.374,99	51.374,99
21400	SCHULEN DEN FOLGEBUNDELSCHULEN	0,00	49.003,54	49.003,54
24900	KINDERGÄRTCHEN	0,00	19.225.673,13	19.225.673,13
24010	KRÄUTERSTÄBCHEN	0,00	5.124.578,47	5.124.578,47
25000	SCHÜLERSTIPENDIEN	0,00	6.996.766,84	6.996.766,84
27300	SPRACHLICHE BÜCHER	0,00	1.904.684,16	1.904.684,16
28300	WISSENSCHAFTLICHE ARCHIVE	0,00	36.924,66	36.924,66
28900	SONSTIGE EINRICHTUNGEN UND MASSNAHMEN	0,00	72.842,63	72.842,63
30000	KULTURAMT	0,00	693.692,61	693.692,61
36300	ALTERNATIVPÄDAGOGIK UND ORTSBILDUNGS	0,00	371.416,08	371.416,08
40000	SOZIALAMT	0,00	3.333.580,13	3.333.580,13
40100	AMT FÜR JUGEND UND FAMILIE	0,00	1.061.337,50	1.061.337,50
41100	INTERNETAMT (OFFIZIELLE KORRESPONDENZ)	0,00	1.404.309,96	1.404.309,96
41300	BEIHEILFENDE MAßNAHMEN	0,00	649.130,40	649.130,40
41900	SONSTIGE EINRICHTUNGEN UND MASSNAHMEN	0,00	712.905,65	712.905,65
42610	INTERNETAMT	0,00	143.147,78	143.147,78
42900	ARBEIT UND BERUFSSCHULUNG	0,00	1.057.443,97	1.057.443,97
43900	BERUFSSCHULUNG UND BERATUNGSSTELLEN	0,00	5.424.852,08	5.424.852,08
43940	JUGEND- UND BERATUNGSSTELLEN	0,00	181.942,86	181.942,86
43980	MENSCHENRECHTS- UND SOZIALPÄDAGOGISCHE BERATUNG	0,00	1.424.779,51	1.424.779,51

S a m m l i n g s w e i s e S N 0 1 S a m m l i n g s w e i s e 1 S N 0 1

Schließliche Ist Zahlungsrückstände Voranschlag KUR 0,00 284.800,00 284.800,00 284.800,00 17.189,51 18.801,25 1300

Schließliche Ist Zahlungsrückstände Voranschlag KUR 0,00 1.283.900,00 1.283.900,00 1.283.900,00 167.082,73 41.119,93 BILD

Schließliche Ist Zahlungsrückstände Voranschlag KUR 0,00 638.300,00 638.300,00 638.300,00 17.442,33 164.256,55 BILD

Schließliche Ist Zahlungsrückstände Voranschlag KUR 0,00 45.600,00 45.600,00 45.600,00 38.122,94 43.897,33 BILD

Schließliche Ist Zahlungsrückstände Voranschlag KUR 0,00 47.800,00 47.800,00 47.800,00 1.920,68 3.124,02 BILD

Schließliche Ist Zahlungsrückstände Voranschlag KUR 0,00 20.350.600,00 20.350.600,00 20.350.600,00 1.275.343,22 150.416,35 BILD

Schließliche Ist Zahlungsrückstände Voranschlag KUR 0,00 5.283.300,00 5.283.300,00 5.283.300,00 473.854,08 315.172,55 BILD

Schließliche Ist Zahlungsrückstände Voranschlag KUR 0,00 7.349.200,00 7.349.200,00 7.349.200,00 382.940,32 30.507,16 BILD

Schließliche Ist Zahlungsrückstände Voranschlag KUR 0,00 1.928.100,00 1.928.100,00 1.928.100,00 66.753,41 43.377,57 BILD

Schließliche Ist Zahlungsrückstände Voranschlag KUR 0,00 235.600,00 235.600,00 235.600,00 92.700,00 6.492,34 BILD

Schließliche Ist Zahlungsrückstände Voranschlag KUR 0,00 73.400,00 73.400,00 73.400,00 43.734,16 42.876,79 BILD

Schließliche Ist Zahlungsrückstände Voranschlag KUR 0,00 666.500,00 666.500,00 666.500,00 46.001,27 73.193,88 BILD

Schließliche Ist Zahlungsrückstände Voranschlag KUR 0,00 377.200,00 377.200,00 377.200,00 10.736,35 4.952,43 BILD

Schließliche Ist Zahlungsrückstände Voranschlag KUR 0,00 3.548.900,00 3.548.900,00 3.548.900,00 322.589,11 210.569,24 0500

Schließliche Ist Zahlungsrückstände Voranschlag KUR 0,00 1.091.500,00 1.091.500,00 1.091.500,00 47.244,44 17.081,94 0600

Schließliche Ist Zahlungsrückstände Voranschlag KUR 0,00 1.138.000,00 1.138.000,00 1.138.000,00 47.631,69 323.941,65 0500

Schließliche Ist Zahlungsrückstände Voranschlag KUR 0,00 616.200,00 616.200,00 616.200,00 57.156,71 90.127,11 0500

Schließliche Ist Zahlungsrückstände Voranschlag KUR 0,00 616.500,00 616.500,00 616.500,00 2.270,72 96.676,56 0500

Schließliche Ist Zahlungsrückstände Voranschlag KUR 0,00 126.200,00 126.200,00 126.200,00 6.981,16 23.928,94 BILD

Schließliche Ist Zahlungsrückstände Voranschlag KUR 0,00 1.132.600,00 1.132.600,00 1.132.600,00 164.063,18 88.907,35 0500

Schließliche Ist Zahlungsrückstände Voranschlag KUR 0,00 5.572.600,00 5.572.600,00 5.572.600,00 280.146,65 183.598,73 0600

Schließliche Ist Zahlungsrückstände Voranschlag KUR 0,00 176.300,00 176.300,00 176.300,00 17.537,17 23.180,03 0600

Schließliche Ist Zahlungsrückstände Voranschlag KUR 0,00 1.682.800,00 1.682.800,00 1.682.800,00 259.374,67 1.354,18 0600

Schließliche Ist Zahlungsrückstände Voranschlag KUR 0,00 1.424.779,51 1.424.779,51 1.424.779,51 43980

Teil-	abschließt	Berechnung	anfangliche	Zahlungsrückstände	ZUR	laufendes Soll	ZUR	Gesamt Soll	ZUR
-------	------------	------------	-------------	--------------------	-----	----------------	-----	-------------	-----

46900	KERFAT FRAUEN UND GLEICHSTELLUNG	0,00	224.560,56	224.560,56		224.560,56		224.560,56	
46920	GLEICHBERECHTIGUNGSBEAUFTRAGTE	0,00	24.698,93	24.698,93		24.698,93		24.698,93	
48000	ALLGEMEINE WOHNBAUFÖRDERUNG	0,00	1.007.740,16	1.007.740,16		1.007.740,16		1.007.740,16	
48010	WOHNBAU UND WOHNBAUFÖRDERUNG	0,00	36.777,51	36.777,51		36.777,51		36.777,51	
50000	GESUNDHEITSWESEN	0,00	1.435.708,95	1.435.708,95		1.435.708,95		1.435.708,95	
50100	UNFALLFART	0,00	1.379.152,58	1.379.152,58		1.379.152,58		1.379.152,58	
51200	SONSTIGE MEDIZINISCHE BEHANDLUNG UND BEHILFE	0,00	520.315,09	520.315,09		520.315,09		520.315,09	
51300	DESINFIZIERUNGSMITTEL	0,00	505.476,14	505.476,14		505.476,14		505.476,14	
51500	ZAHNHEILKUNDE	0,00	512.153,81	512.153,81		512.153,81		512.153,81	
51900	SONSTIGE EINRICHTUNGEN UND MASSNAHMEN	0,00	1.185.111,56	1.185.111,56		1.185.111,56		1.185.111,56	
52900	SONSTIGE EINRICHTUNGEN UND MASSNAHMEN	0,00	43.161,97	43.161,97		43.161,97		43.161,97	
64000	EINRICHTUNGEN UND MASSNAHMEN NACH DER STVO	0,00	330.907,51	330.907,51		330.907,51		330.907,51	
64900	PARKEINRICHTUNGSFÄHIGKEIT	0,00	1.359.108,68	1.359.108,68		1.359.108,68		1.359.108,68	
64910	ÜBERWACHUNG RÜHENDER VERKEHR	0,00	268.821,71	268.821,71		268.821,71		268.821,71	
70000	AMT FÜR WIRTSCHAFTS- UND SPORTBEREITUNG	0,00	609.433,07	609.433,07		609.433,07		609.433,07	
74900	SONSTIGE EINRICHTUNGEN UND MASSNAHMEN	0,00	18.904,42	18.904,42		18.904,42		18.904,42	
77100	MASSNAHMEN ZUR FÖRDERUNG DES FREIZEITVERKEHRS	0,00	18.904,42	18.904,42		18.904,42		18.904,42	
81500	PARK- UND GARTENANLAGEN	0,00	1.248.069,62	1.248.069,62		1.248.069,62		1.248.069,62	
82800	SONSTIGE MÄRKTE	0,00	647.062,45	647.062,45		647.062,45		647.062,45	
84000	GRUNDGESAMHEITEN FÜR IMMOBILIEN	0,00	967.160,03	967.160,03		967.160,03		967.160,03	
85100	BEHÖRDE DER VERKEHRSMITTEL	0,00	553.711,86	553.711,86		553.711,86		553.711,86	
85300	BEHÖRDE FÜR WOHN- UND GESCHÄFTSBAU	0,00	1.876.378,62	1.876.378,62		1.876.378,62		1.876.378,62	
89900	ZENTRALBÜRO	0,00	1.301.891,98	1.301.891,98		1.301.891,98		1.301.891,98	

S a m m e l n a c h w e i s
S N 0 1 **Sammelrechnung 1**

S N 0 0 1

Teil-	Bezeichnung	Anteilige	Laufendes Soll	Gesamt Soll
		Zahlungsrückstände		
		EUR	EUR	EUR
90000	PLANZ- UND VERBÖGERSDIREKTION	0,00	1.012.548,65	1.012.548,65
90010	ABTEILUNG FÜR RECHNUNGSWESEN	0,00	1.777.630,23	1.777.630,23
90020	ABTEILUNG FÜR GEMEINDEANLEGEN	0,00	2.575.812,33	2.575.812,33
	Gesamtsumme Sammelrechnung SN001	9,05	134.212.756,78	134.212.756,83

Rechnungsschlus der Stadt Graz 2014

Sammelnechweis

S M O I Sammelnechweis I

Teil-	Isr	Zahlungsrückstände	Schließliche	Voranschlag	Nachtrags-	Gesamt-	Datenschutz zw. Lfd. Bll - Gesamt-VA	ungültiger	ACH
abschätz	EUR	EUR	EUR	EUR	EUR	EUR	EUR	EUR	EUR
90000	1.012.548,65	0,00	1.093.100,00	0,00	1.093.100,00	92.607,87	12.056,52	0800	
90010	1.777.630,23	0,00	1.768.400,00	0,00	1.768.400,00	190.325,02	199.559,25	0803	
90020	2.575.822,33	0,00	2.555.100,00	0,00	2.555.100,00	142.245,65	162.957,99	0802	
	134.212.769,83	0,00	134.864.500,00	139.600,00-	134.724.900,00	16.173.500,62	15.661.357,40		

Sammelschweis

SN 21

Sammelschweis 21

SN 21

Aufgillende

Gesamt SOLL

EUR

Kenn-

Bezeichnung

ziffer

341000

INVESTITIONSMÄßIGEN VON LÄNDERN, LANDESFONDS U. -

344000

INVESTITIONSMÄßIGEN V. SONST. ERGÄNZEN D. BEREIT.

346000

INVESTITIONSMÄßIGEN VON KREDITINSTITUTEN

650000

ZINSEN FÜR FINANZSCHULDEN - INLAND

650100

ZINSEN FÜR FINANZSCHULDEN - INLAND ZINRESERVE

Gesamte Sammelschweis SN21 Ausgaben

Zugleich Zuschuss

3.380,74

0,00

3.380,74

0,00

0,00

0,00

57.442.279,51

15.636.590,30

12.338.565,52

27.187.200,67

11.495,92

2.268.427,10

57.445.660,25

15.636.590,30

12.341.946,26

27.187.200,67

11.495,92

2.268.427,10

Rechnungsabschluss der Stadt Graz 2014

S N 0 2 1

S a m m l u n g s

S N 0 2 1 S a m m l u n g s

Rechnungs- Kategorie	Int Zahlungströckelnde EÜR	Schließliche Zahlungströckelnde EÜR	Voranschlag EÜR	Nachtrags- Voranschlag EÜR	Gesamt- Voranschlag EÜR	Unterschied zw. Intd.Soll - Gesamt-VA möglichster EÜR	2.860.052,72
341000	2.268.427,10	0,00	2.306.400,00	-0,00	2.306.400,00	54.701,00	16.728,19
344000	11.495,92	0,00	11.500,00	0,00	11.500,00	4,08	0,00
346000	27.187.200,67	0,00	28.764.700,00	0,00	28.764.700,00	1.607.461,92	29.962,59
650000	12.338.565,52	3.380,74	13.698.400,00	0,00	13.698.400,00	1.736.506,21	376.671,73
650100	15.636.590,30	0,00	13.199.900,00	0,00	13.199.900,00	0,00	2.436.690,30
	57.442.279,51	3.380,74	57.980.900,00	0,00	57.980.900,00	3.398.673,21	2.860.052,72

Rechnungsabschluss der Stadt Graz 2014

folte 18

Sammelnachweis

S N 0 2 1 Samelnachweis 21

S N 0 2 1

anfängliche

Kahlungsrückstände

Laufendes Soll

Gesamt Soll

7611-	Bezeichnung	KON	KON	KON
00000	GEMEINDERWESEND	19.080,66	19.080,66	19.080,66
01000	MAKSTADTSEKTION	83.168,37	83.168,37	83.168,37
01010	MAKSTADTSEKTION - FAKTUMABRECHUNG	7.537,59	7.537,59	7.537,59
01020	HAFTANNAHME UND BEIHALTUNGSARBEITEN	34.243,31	34.243,31	34.243,31
01040	INNENREINIGUNG	960,48	960,48	960,48
01050	MAKSTADTSEKTION-REKOMPROJEKT	38.395,43	38.395,43	38.395,43
01060	BEFRAHRE FÜR GESUNDHEITSPFÖRDERUNG UND BELEBUNG	1.292,16	1.292,16	1.292,16
01080	SEKRETARIAT	33,66	33,66	33,66
01100	PERSONALWIRTSCHAFT	21.107,41	21.107,41	21.107,41
01300	BESCHAFFUNGSWESEN	12.258,17	12.258,17	12.258,17
01400	STADTBÜROKOMPLEXION	832,27	832,27	832,27
01500	STADTBÜROKOMPLEXION - BEF. FÜR BÜROKOMPLEXION	5.191,06	5.191,06	5.191,06
01501	URBAN II - BÜROKOMPLEXION	3.331,25	3.331,25	3.331,25
01502	URBAN II - INFO-POINT	2.401,54	2.401,54	2.401,54
01510	ABTEILUNG F. ÖFFENTLICHKEITSAKQUIZIT UND INFORMATION	17.491,65	17.491,65	17.491,65
01600	ZENTRALE EDV-KOSTEN	1.057.545,88	1.057.545,88	1.057.545,88
01800	ERHEBUNGSWESEN FÜR DIE PFLICHTLEISTUNGSWESEN	10.682,20	10.682,20	10.682,20
01810	FONDS FÜR ERHEBUNGSWESEN BEIHALTUNGSWESEN	317,87	317,87	317,87
02000	RECHNUNGSWESEN	664,33	664,33	664,33
02010	BAUWESEN	2.017,14	2.017,14	2.017,14
02100	STATISTIK	3.366,72	3.366,72	3.366,72
02101	URBAN II - STATISTIK	538,87	538,87	538,87
02200	STADTBÜRO	19.566,16	19.566,16	19.566,16

Teil-	Isf	Zahlungskategorie	Voramslag	Nachtrag-	Voramslag	Gesamt-	unterschied zw. Ist,Soll - Gesamt-VA	ungünstiger	KOB
abschnitt	KUR	KUR	KUR	KUR	KUR	KUR	KUR	KUR	KUR
00000	19.080,66	0,00	17.500,00	0,00	17.500,00	6,43	1.587,06	SN21	
01000	83.168,37	0,00	76.900,00	0,00	76.900,00	0,00	6.268,37	SN21	
01010	7.537,59	0,00	7.600,00	0,00	7.600,00	90,57	36,16	SN21	
01020	34.263,31	0,00	32.800,00	0,00	32.800,00	0,00	1.463,31	SN21	
01040	960,48	0,00	1.000,00	0,00	1.000,00	19,52	0,00	SN21	
01050	38.395,43	0,00	38.400,00	0,00	38.400,00	7,16	2,59	SN21	
01060	1.292,16	0,00	1.300,00	0,00	1.300,00	10,70	2,86	SN21	
01080	33,66	0,00	0,00	0,00	0,00	0,00	33,66	SN21	
01100	21.107,41	0,00	21.100,00	0,00	21.100,00	0,96	8,37	SN21	
01300	12.258,17	0,00	12.300,00	0,00	12.300,00	90,68	49,85	SN21	
01400	832,27	0,00	800,00	0,00	800,00	0,00	32,27	SN21	
01500	5.191,06	0,00	8.200,00	0,00	8.200,00	3.065,49	56,55	SN21	
01501	3.331,25	0,00	3.300,00	0,00	3.300,00	35,50	66,75	SN21	
01502	2.401,54	0,00	2.400,00	0,00	2.400,00	26,31	27,85	SN21	
01510	17.491,65	0,00	17.500,00	0,00	17.500,00	33,21	24,86	SN21	
01600	1.057.545,88	0,00	1.053.700,00	0,00	1.053.700,00	0,00	3.845,88	SN21	
01800	10.682,20	0,00	10.300,00	0,00	10.300,00	0,00	382,20	SN21	
01810	317,87	0,00	300,00	0,00	300,00	0,00	17,87	SN21	
02000	664,33	0,00	600,00	0,00	600,00	0,00	64,33	SN21	
02010	2.017,14	0,00	2.300,00	0,00	2.300,00	82,86	0,00	SN21	
02100	3.366,72	0,00	3.400,00	0,00	3.400,00	45,34	12,06	SN21	
02101	538,87	0,00	600,00	0,00	600,00	61,13	0,00	SN21	
02200	19.566,16	0,00	19.600,00	0,00	19.600,00	40,81	6,97	SN21	

Teil-	Bezeichnung	anfangliche	Laufendes Soll	Gesamt Soll
		Zahlungsrückstände		
		EUR	EUR	EUR
02400	Wahlgeld	0,00	4.619,76	4.619,76
02500	Staatsbürgerschaft	0,00	3.931,16	3.931,16
02900	Amgebäude	0,00	205.265,34	205.265,34
03000	Stadtkundaktion	0,00	420.720,82	420.720,82
03100	Stadtplanungsm	0,00	248.863,59	248.863,59
03110	Verkehrsplanung	0,00	14.559,57	14.559,57
03200	Vermessungsm	0,00	160.204,97	160.204,97
03300	Böckbauamt	0,00	27.511,58	27.511,58
03400	Stressmapp	0,00	25.361,79	25.361,79
06100	Sonstige Kurattrakt	0,00	6.759,91	6.759,91
09000	Neuzugverschr und Darlehen	0,00	45.539,49	45.539,49
09100	Personalausbildung und Personalvorsorgung	0,00	3.869,07	3.869,07
09900	Personalarbeit	0,00	721,61	721,61
13000	Gemeindepolizei-Behörde	0,00	7.175,82	7.175,82
13010	Markt- und Lebensmittelpolizei	0,00	470,27	470,27
13020	Gemeindepolizei-Bürgerwehramt	0,00	1.995,17	1.995,17
13100	Waldpolizei-Behörde	0,00	11.329,94	11.329,94
13200	Gesundheitspolizei	0,00	15.149,71	15.149,71
13300	Verkehrspolizei	0,00	5.986,84	5.986,84
13900	Landschutz	0,00	162,68	162,68
16200	Berufswegwehramt	0,00	207.265,28	207.265,28
16300	Freiwillige Feuerwehr	0,00	4.887,55	4.887,55
18000	Zivilschutz	0,00	819,81	819,81

Teil-	Bezeichnung	anfangliche	laufendes Soll	Gesamte Soll
abschltt		Fehlungethektende		
		KUR	KUR	KUR
20000	SCHULAMT	0,00	56.190,46	56.190,46
20200	SPORTART	0,00	512,57	512,57
21100	VOLKSCHULEN	0,00	845.295,59	845.295,59
21200	KADRSCHULEN	0,00	639.146,62	639.146,62
21300	SONDERSCHULEN	0,00	50.425,65	50.425,65
21400	SCHULEN DES HOCHSCHULNACHWEISES	0,00	29.853,97	29.853,97
22000	BEREITSTELLUNGSFACHSCHULEN	673,30	0,00	473,30
24000	KINDERGARTEN	0,00	438.882,50	438.882,50
24010	KABARETTGRUPPEN	0,00	118.508,15	118.508,15
25000	SCHULREISEN	0,00	163.706,74	163.706,74
25900	SONSTIGE EINRICHTUNGEN UND MASSNAHMEN	0,00	12.612,52	12.612,52
26400	EIGENTLICHE BIBLIOTHEK	0,00	1.161,06	1.161,06
26900	SONSTIGE EINRICHTUNGEN UND MASSNAHMEN	0,00	335.115,16	335.115,16
27300	STADTBIBLIOTHEK	0,00	102.456,14	102.456,14
27901	URBAN II BILDUNGSFASS	0,00	3.003,98	3.003,98
27902	URBAN II QUALIFIZIERUNGSOFFENSIVE	0,00	4.054,07	4.054,07
28000	FÖRDERUNG VON UNTERSCHULTEN UND HOCHSCHULEN	0,00	23.539,63	23.539,63
28001	URBAN II - HOCHSCHULE-CAMPUS	0,00	16.187,29	16.187,29
28003	URBAN II - WISSENSWALD	0,00	58.799,61	58.799,61
28300	WISSENSCHAFTLICHE ARCHIVE	0,00	16.744,56	16.744,56
30000	KONFERENZ	0,00	30.767,26	30.767,26
31200	MASSNAHMEN ZUR FÖRDERUNG DER WILDREICHEN KUNST	0,00	9.475,88	9.475,88
31900	APPELLATION	0,00	0,00	0,00

Rechnungsabschluss der Stadt Graz 2014

Sammlung 21
 21. Sammelheft 21
 21. 21. 21

Teil-	let	Schlussliche	Voranschlag	Nachtrag-	Gesamt-	grünetiger	ungrünetiger	MOB
abschließt	EUR	EUR	EUR	EUR	EUR	EUR	EUR	EUR
20000	56.190,46	0,00	57.100,00	0,00	57.100,00	910,92	1,38	SN21
20200	512,57	0,00	500,00	0,00	500,00	16,06	28,63	SN21
21100	845.299,59	0,00	858.400,00	0,00	858.400,00	13.616,91	512,50	SN21
21200	639.146,62	0,00	647.900,00	0,00	647.900,00	8.996,84	243,46	SN21
21300	50.625,65	0,00	51.800,00	0,00	51.800,00	1.403,43	29,08	SN21
21400	29.853,97	0,00	29.500,00	0,00	29.500,00	43,46	397,43	SN21
22000	0,00	473,30	0,00	0,00	0,00	0,00	0,00	SN21
24000	438.882,50	0,00	434.300,00	0,00	434.300,00	68,28	4.650,78	SN21
24020	118.508,15	0,00	110.300,00	0,00	110.300,00	94,11	8.302,26	SN21
25000	163.706,74	0,00	165.000,00	0,00	165.000,00	1.311,16	17,90	SN21
25900	12.612,52	0,00	11.800,00	0,00	11.800,00	0,47	812,99	SN21
26400	1.161,06	0,00	3.700,00	0,00	3.700,00	2.538,94	0,00	SN21
26900	335.115,16	0,00	398.200,00	0,00	398.200,00	67.847,82	4.762,98	SN21
27300	102.456,14	0,00	104.700,00	0,00	104.700,00	2.289,84	65,98	SN21
27901	3.003,98	0,00	3.000,00	0,00	3.000,00	11,64	15,62	SN21
27902	4.054,07	0,00	4.100,00	0,00	4.100,00	45,93	0,00	SN21
28000	23.539,63	0,00	24.000,00	0,00	24.000,00	460,37	0,00	SN21
28001	16.187,29	0,00	16.300,00	0,00	16.300,00	167,33	54,62	SN21
28003	58.799,61	0,00	58.800,00	0,00	58.800,00	25,85	29,46	SN21
28300	16.744,56	0,00	16.800,00	0,00	16.800,00	55,44	0,00	SN21
30000	30.767,26	0,00	34.900,00	0,00	34.900,00	4.132,74	0,00	SN21
31200	9.475,88	0,00	9.500,00	0,00	9.500,00	44,76	20,64	SN21
31900	0,00	0,00	1.400,00	0,00	1.400,00	1.400,00	0,00	SN21

Rechnungsabschluss der Stadt Graz 2014

S a m m e l n a c h w e i s

S N 2 1 Sammelnachweis 21

S N 0 2 1

Seite 24

Teil-	Bezeichnung	anfangliche zahlungsrückstände EUR	laufendes Soll EUR	Gemein Soll EUR
32200	MASCHINEN ZUR FÖRDERUNG DER MUSIKFÖRDERUNG	0,00	29.635,55	29.635,55
32300	THEATER	0,00	202.673,44	202.673,44
32310	FRÜHLINGSPARK SCHLOSSBERG	0,00	6.943,61	6.943,61
32500	FESTSPIEL	0,00	16.318,45	16.318,45
32900	SONSTIGE EINRICHTUNGEN UND MASSNAHMEN	0,00	7.906,67	7.906,67
32901	URBAN II - VERANSTÄLTUNGSSTÄTTE	0,00	3.571,33	3.571,33
34000	STADTGRÜEN	0,00	24.450,46	24.450,46
36100	NICHTWISSENSCHAFTLICHE PUBLIKATIONEN	0,00	5.893,00	5.893,00
36200	DEMOKRATIE	0,00	6.969,78	6.969,78
36300	ALTSCHULEN UND ORGANSCHULEN	0,00	131.033,24	131.033,24
36307	URBAN II - ARCHITECTUR HILFE I	0,00	9.143,34	9.143,34
36309	URBAN II - ARCHITECTUR HILFE II	0,00	9.482,30	9.482,30
36310	CIVILIS-PROGRAMMANAGEMENT	0,00	11.225,36	11.225,36
37100	FÖRDERUNG VON PRESSE UND FILM	0,00	16.224,70	16.224,70
38100	LANDESAUSSTELLUNG 2000	0,00	57.863,44	57.863,44
39000	KIRCHLICHE ANGELEGENHEITEN	0,00	184.623,12	184.623,12
40000	SOZIALRAUM	0,00	29.829,47	29.829,47
40100	RAUM FÜR JUGEND UND FAMILIE	0,00	9.121,75	9.121,75
41300	BEIHEFENHILFE BEIHEFENHILFE	0,00	160,28	160,28
41390	BEIHEFENHILFE SONSTIGE KOSTEN	0,00	15.099,16	15.099,16
41900	SONSTIGE EINRICHTUNGEN UND MASSNAHMEN	0,00	160,28	160,28
42000	ALTEHILFE	540,92	246.529,41	247.070,33
42010	SENIORENWOHNUNGEN	0,00	57.320,71	57.320,71

Teil-	ab	Schließende	Nachtrags-	Gesamt-	unterschied zw. lfd.Soll - Gesamt-VA	ungünstiger	AOH
abschnitt	EUR	Zahlungsschekende	Vorschlag	Vorschlag	EUR	EUR	EUR
32200	29.635,55	0,00	32.100,00	32.100,00	2.506,38	41,93	SM21
32300	202.673,44	0,00	204.100,00	204.100,00	1.426,56	0,00	SM21
32310	6.943,61	0,00	7.000,00	7.000,00	56,39	0,00	SM21
32500	16.318,45	0,00	16.600,00	16.600,00	281,55	0,00	SM21
32900	7.906,67	0,00	7.900,00	7.900,00	22,50	29,57	SM21
32901	3.571,39	0,00	3.600,00	3.600,00	28,67	0,00	SM21
34000	24.450,46	0,00	21.200,00	21.200,00	33,88	3.284,34	SM21
36100	5.893,00	0,00	6.500,00	6.500,00	607,00	0,00	SM21
36200	6.569,78	0,00	9.800,00	9.800,00	2.830,22	0,00	SM21
36300	121.033,24	0,00	132.400,00	132.400,00	1.366,76	0,00	SM21
36307	9.143,34	0,00	9.200,00	9.200,00	57,88	1,22	SM21
36309	9.402,30	0,00	9.500,00	9.500,00	42,60	24,90	SM21
36310	11.225,36	0,00	11.300,00	11.300,00	74,64	0,00	SM21
37100	16.224,70	0,00	16.200,00	16.200,00	53,51	76,21	SM21
38100	57.863,44	0,00	57.900,00	57.900,00	86,02	49,46	SM21
39000	184.623,12	0,00	184.600,00	184.600,00	69,82	92,94	SM21
40000	29.629,47	0,00	29.800,00	29.800,00	0,00	29,47	SM21
40100	9.121,75	0,00	9.100,00	9.100,00	0,00	21,75	SM21
41300	160,28	0,00	200,00	200,00	46,15	6,43	SM21
41390	15.099,16	0,00	16.500,00	16.500,00	1.436,17	33,33	SM21
41900	160,28	0,00	200,00	200,00	46,15	6,43	SM21
42000	246.529,41	560,92	231.800,00	231.800,00	1.963,01	16.692,42	SM21
42010	57.320,71	0,00	57.700,00	57.700,00	594,54	215,25	SM21

Teil-	abschließend	Zuschuss	Zahlungsmittel	laufendes Soll	Gesamt Soll
62210	SENKRETSIDENZ	0,00	3.542,25	3.542,25	3.542,25
62300	ESSEN AUF WÄRDEN	0,00	1.694,28	1.694,28	1.694,28
62600	PLÖZELINGSHILFE	0,00	89,56	89,56	89,56
62610	INTEGRATIONSBEIFAHRE	0,00	7.542,35	7.542,35	7.542,35
62900	ASYLE UND DELOGIERFABRIK	0,00	205.155,95	205.155,95	205.155,95
62910	FÖRDERUNG DER FREIEN WOHNFORSCHUNG	0,00	39.103,14	39.103,14	39.103,14
63900	EMPHANGISFORSCHE UND BEWÄRTIGSTELLEN	0,00	34.521,66	34.521,66	34.521,66
63910	OPFERER	0,00	73.732,24	73.732,24	73.732,24
63930	JUGENDCENTRUM ANDRITZ, MUSIKSCHULE, KEHRWECKENHOF	0,00	745,64	745,64	745,64
63940	JUGEND- UND BEWÄRTIGCENTRUM OBERMURCHSSEE	0,00	9.677,14	9.677,14	9.677,14
63950	JUGEND- UND WITZUNGSCENTRUM KÖRNERBERG	0,00	5.082,86	5.082,86	5.082,86
63980	WOMEN UND SOZIALPÄDAGOGISCHE BERATUNG	0,00	11.107,91	11.107,91	11.107,91
64900	BEREITUNG FÜR FRAUEN UND GLEICHBEREITUNG	0,00	261,67	261,67	261,67
68000	ALLGEMEINE WOHNFORSCHUNG	0,00	128.306,79	128.306,79	128.306,79
68010	WOHNBILD UND WOHNBEREITUNG	0,00	497.454,73	497.454,73	497.454,73
69000	GRÜNDLICHKEIT	0,00	4.903,64	4.903,64	4.903,64
69100	UMWELTAMT	0,00	4.406,99	4.406,99	4.406,99
69200	SONSTIGE MEDIZINISCHE BERATUNG UND BERATUNG	0,00	26.916,29	26.916,29	26.916,29
69300	DESIGNKONZEPTIONSBÜRO	0,00	254,87	254,87	254,87
69500	ZAMSTATIONEN	0,00	1.963,39	1.963,39	1.963,39
69600	SONSTIGE EINRICHTUNGEN UND MASSNAHMEN	0,00	2.342,60	2.342,60	2.342,60
69901	URBAN II - STADTLOGOLOGIE	0,00	2.742,49	2.742,49	2.742,49
69900	REINHALTUNG DER LUFT	0,00	208.896,59	208.896,59	208.896,59

Teil-	abgereicht	Schließliche	Voranschlag	Nachträge-	Gesamt-	Unterschied zw. ltGd. 2011 - Gesamt-VA	unabhängiger	NOB
	Zust	Zust	Zust	Zust	Zust	Zust	Zust	Zust
	EUR	EUR	EUR	EUR	EUR	EUR	EUR	EUR
42210	3.541,29	3.500,00	3.500,00	0,00	3.500,00	2,45	43,70	SN21
42300	1.694,28	1.600,00	1.600,00	0,00	1.600,00	0,00	94,28	SN21
42400	89,56	100,00	100,00	0,00	100,00	10,03	3,59	SN21
42610	7.942,35	6.100,00	6.100,00	0,00	6.100,00	0,00	1.442,35	SN21
42900	205.155,95	209.200,00	209.200,00	0,00	209.200,00	4.044,05	0,00	SN21
42910	39.103,14	39.100,00	39.100,00	0,00	39.100,00	46,67	49,81	SN21
43900	34.521,66	33.600,00	33.600,00	0,00	33.600,00	0,00	921,66	SN21
43910	73.732,24	73.800,00	73.800,00	0,00	73.800,00	67,76	0,00	SN21
43930	746,44	700,00	700,00	0,00	700,00	0,00	46,44	SN21
43940	9.677,14	9.700,00	9.700,00	0,00	9.700,00	25,04	2,18	SN21
43950	5.082,86	5.000,00	5.000,00	0,00	5.000,00	0,00	82,86	SN21
43980	11.107,91	12.700,00	12.700,00	0,00	12.700,00	2.385,47	793,38	SN21
46900	261,67	300,00	300,00	0,00	300,00	47,47	9,14	SN21
48000	128.306,79	127.600,00	127.600,00	0,00	127.600,00	19,07	725,86	SN21
48010	497.456,73	496.400,00	496.400,00	0,00	496.400,00	676,78	1.731,51	SN21
50000	4.903,64	5.100,00	5.100,00	0,00	5.100,00	227,88	31,52	SN21
50100	4.406,99	4.400,00	4.400,00	0,00	4.400,00	17,54	24,53	SN21
51200	28.914,29	29.200,00	29.200,00	0,00	29.200,00	489,60	203,89	SN21
51300	254,87	200,00	200,00	0,00	200,00	0,00	54,87	SN21
51500	1.963,39	2.000,00	2.000,00	0,00	2.000,00	48,02	11,41	SN21
51900	2.342,60	2.400,00	2.400,00	0,00	2.400,00	57,40	0,00	SN21
52001	2.742,49	2.800,00	2.800,00	0,00	2.800,00	64,62	7,11	SN21
52200	208.896,59	208.900,00	208.900,00	0,00	208.900,00	14,14	10,73	SN21

Rechnungsabschluss der Stadt Graz 2014

Seite 28

S a m m e l n a c h w e i s e S 8 0 2 1 S a m m e l n o m m e r 2 1 S N 0 2 1

aufgäbe

Teil- Bezeichnung zahlungsrückende laufendes Soll Gesamt Soll

52300 LAMPENREPARATUR 60.013,37 60.013,37 60.013,37

52700 MITBESTELLUNG 950,22 950,22 950,22

52900 SONSTIGE EINRICHTUNGEN UND MASCHINEN 119.696,91 119.696,91 119.696,91

52910 KANALISIERARBEIT 6.735,31 6.735,31 6.735,31

53000 KETTENSÄGEN 5.786,35 5.786,35 5.786,35

58100 MASCHINEN DER VETERINÄRMEDIZIN 0,00 0,00 0,00

61000 RONDSTRASSEN 165.226,52 165.226,52 165.226,52

61100 LANDESTRASSEN 67.436,52 67.436,52 67.436,52

61200 GEMEINDESTRASSEN 7.186.660,98 7.186.660,98 7.187.641,39

61204 URBAN II - GAS-UNTERFÜHRUNG 59.724,27 59.724,27 59.724,27

61205 URBAN II - WÄRMER-RIEHO-STRASSE 936,01 936,01 936,01

61206 URBAN II - NETZSCHLÜSSEL KUSS- UND RAHWEG 7.326,00 7.326,00 7.326,00

61210 GEMEINDESTRASSEN 39.396,73 39.396,73 39.396,73

61220 GEMEINDESTRASSEN, URBAN KANALISIERUNG 641.552,91 641.552,91 641.552,91

61230 GEMEINDESTRASSEN, URBAN GRASPLATZ 74.517,95 74.517,95 74.517,95

61240 URBAN RADPLATZ 513.450,91 513.450,91 513.450,91

62000 FÜHRUNG DER WASSERVERSORGUNG 184.486,30 184.486,30 184.486,30

63900 SONSTIGE EINRICHTUNGEN UND MASCHINEN 249.933,22 249.933,22 249.933,22

64000 EINRICHTUNGEN UND MASCHINEN NACH DER STVO 872.854,03 872.854,03 872.854,03

64900 PARKERBREMSENREPARATUR 135.145,28 135.145,28 135.145,28

65100 SONSTIGE SCHLEMMWEGE 2.201.493,78 2.201.493,78 2.201.493,78

69000 VERKEHR, SONSTIGES, ÖFFENTLICHER VERKEHR 2.969.598,86 2.969.598,86 2.969.598,86

69002 URBAN II - MOBILITÄTSREPARATUR 1.256,85 1.256,85 1.256,85

Teil-	IsE	Schlüsselsätze	Vorschlag	Nachtrag-	Gesamt-	unterschied zw. IstE,ROI1 - Gesamt-VA	günstiger	ungünstiger	AOR
abgelehnt	EUR	EUR	EUR	EUR	EUR	EUR	EUR	EUR	EUR
52300	60.813,37	0,00	60.800,00	0,00	60.800,00	0,00	0,00	13,37	SN21
52700	950,22	0,00	1.000,00	0,00	1.000,00	0,00	49,78	0,00	SN21
52900	119.656,51	0,00	122.000,00	0,00	122.000,00	0,00	2.343,49	0,00	SN21
52910	6.735,31	0,00	6.800,00	0,00	6.800,00	0,00	64,69	0,00	SN21
53000	5.786,35	0,00	5.800,00	0,00	5.800,00	0,00	28,60	14,95	SN21
58100	0,00	0,00	2.900,00	0,00	2.900,00	0,00	2.900,00	0,00	SN21
61000	145.226,52	0,00	146.300,00	0,00	146.300,00	0,00	1.073,48	0,00	SN21
61100	47.436,52	0,00	48.500,00	0,00	48.500,00	0,00	1.063,48	0,00	SN21
61200	7.186.660,98	980,41	7.466.200,00	0,00	7.466.200,00	281.003,09	1.464,07	SN21	
61204	59.724,27	0,00	66.800,00	0,00	66.800,00	29.386,93	2.311,20	SN21	
61205	536,01	0,00	600,00	0,00	600,00	63,99	0,00	SN21	
61206	7.326,00	0,00	7.500,00	0,00	7.500,00	0,00	26,00	0,00	SN21
61210	39.396,73	0,00	39.400,00	0,00	39.400,00	10,86	7,59	SN21	
61220	641.592,91	0,00	642.100,00	0,00	642.100,00	547,09	0,00	SN21	
61230	74.517,95	0,00	74.500,00	0,00	74.500,00	80,20	98,15	SN21	
61240	513.450,91	0,00	523.400,00	0,00	523.400,00	9.949,09	0,00	SN21	
62000	184.486,30	0,00	184.500,00	0,00	184.500,00	23,98	10,28	SN21	
63900	249.933,22	0,00	318.600,00	0,00	318.600,00	68.666,78	0,00	SN21	
64000	872.854,03	0,00	903.600,00	0,00	903.600,00	30.745,97	0,00	SN21	
64900	135.145,28	0,00	137.900,00	0,00	137.900,00	2.754,72	0,00	SN21	
65100	2.201.493,78	0,00	1.998.800,00	0,00	1.998.800,00	76.017,90	278.711,58	SN21	
69000	2.969.598,86	0,00	4.516.300,00	0,00	4.516.300,00	1.546.701,14	0,00	SN21	
69001	1.266,85	0,00	1.300,00	0,00	1.300,00	46,30	3,15	SN21	

Rechnungsabchluß der Stadt Graz 2014

Teil-Abchluß Beschreibung Aufg. lichte Zahlungserlöskonto EUR laufendes Soll EUR Gesamt Soll EUR

70000	AMT FÜR WIRTSCHAFTS- UND TOURISMUSENTWICKLUNG	0,00	472,39	472,39
77100	MASSNAHMEN ZUR FÖRDERUNG DES FREIZEITVERKEHRS	0,00	241.302,38	241.302,38
78900	SONSTIGE EINRICHTUNGEN UND MASSNAHMEN	0,00	530.595,73	530.595,73
78906	URBAN II - GRÜNDUNGSPARK GRAZ-WEST	0,00	18.107,87	18.107,87
78907	URBAN II - START-UP-CENTRE	0,00	10.371,88	10.371,88
78920	CREATIVE INDUSTRIES STYRIA GMBH	0,00	24.490,06	24.490,06
78930	ECCO WORLD STYRIA	0,00	7.654,96	7.654,96
80100	WIRTSCHAFTSVERWALTUNG	0,00	5.795,23	5.795,23
80110	STÄDTISCHE WERKSÄTTEN	0,00	5.281,20	5.281,20
81200	WC-ANLAGEN	0,00	76.963,66	76.963,66
81500	PARK- UND GARTENANLAGEN	0,00	363.179,96	363.179,96
81510	KINERNSPIELPLÄTZE	0,00	27.717,11	27.717,11
81600	STRASSENREINIGUNG	0,00	804.106,83	804.106,83
82000	WASSERANLEGEN	0,00	895.610,74	895.610,74
82800	SONSTIGE MÄRKTE	0,00	13.126,03	13.126,03
83100	FRISCHBÄDER	0,00	104.370,71	104.370,71
83101	URBAN GRAZ - BAD AM SONNE	0,00	361.085,59	361.085,59
83300	HALLER- KRIEHL EGGERBERG	0,00	84.233,13	84.233,13
83500	VORSEBÄDER	0,00	19.355,84	19.355,84
84000	GRUNDREISE-VEREINIGUNG DER IMMOBILIEN	439,50	1.151.946,16	1.152.385,66
84010	GRUNDREISE-VEREINIGUNG DER IMMOBILIEN	0,00	56.287,31	56.287,31
84300	HAUDBREITZ	0,00	742,32	742,32
85100	BEHÖRDE DER VERWALTUNGSVEREINIGUNG	946,61	3.115.454,45	3.116.401,06

Teil-	IBF	Zahlungsrückstände	Vorrückung	Nachtrags-	Gesamt-	Umrückung zw. IEd.Soll - Gesamt-VA	unzulässig	unzulässig	AOR
abchmitt	EUR	EUR	EUR	EUR	EUR	EUR	EUR	EUR	EUR
70000	472,39	0,00	1.500,00	0,00	1.500,00	1.027,61	0,00	0,00	SN21
71100	241.102,98	0,00	252.700,00	0,00	252.700,00	12.845,54	1.451,92	1.451,92	SN21
78900	530.595,73	0,00	546.800,00	0,00	546.800,00	16.204,27	0,00	0,00	SN21
78906	18.107,87	0,00	18.200,00	0,00	18.200,00	128,27	0,00	0,00	SN21
78907	10.371,88	0,00	10.500,00	0,00	10.500,00	152,90	0,00	0,00	SN21
78920	24.490,06	0,00	31.600,00	0,00	31.600,00	14.600,00	7.490,06	7.490,06	SN21
78930	7.654,96	0,00	9.800,00	0,00	9.800,00	4.800,00	2.654,96	2.654,96	SN21
80100	5.795,23	0,00	5.800,00	0,00	5.800,00	38,57	0,00	0,00	SN21
80110	5.281,20	0,00	5.300,00	0,00	5.300,00	38,87	0,00	0,00	SN21
81200	76.963,66	0,00	83.000,00	0,00	83.000,00	6.036,34	0,00	0,00	SN21
81500	363.179,96	0,00	399.100,00	0,00	399.100,00	35.920,04	0,00	0,00	SN21
81510	27.717,11	0,00	27.700,00	0,00	27.700,00	2,46	0,00	0,00	SN21
81600	804.106,83	0,00	816.200,00	0,00	816.200,00	12.093,17	0,00	0,00	SN21
82000	895.310,74	0,00	899.500,00	0,00	899.500,00	3.589,26	0,00	0,00	SN21
82800	13.126,03	0,00	11.200,00	0,00	11.200,00	7,08	0,00	0,00	SN21
83100	104.370,71	0,00	282.000,00	0,00	282.000,00	198.066,84	20.637,55	20.637,55	SN21
83101	361.085,59	0,00	358.400,00	0,00	358.400,00	2.685,59	0,00	0,00	SN21
83300	84.233,13	0,00	84.300,00	0,00	84.300,00	66,87	0,00	0,00	SN21
83500	19.355,84	0,00	19.300,00	0,00	19.300,00	55,84	0,00	0,00	SN21
84000	1.151.946,16	439,50	1.440.600,00	0,00	1.440.600,00	288.867,44	613,60	613,60	SN21
84010	56.287,31	0,00	81.500,00	0,00	81.500,00	25.212,69	0,00	0,00	SN21
84200	742,32	0,00	800,00	0,00	800,00	79,94	0,00	0,00	SN21
85100	3.115.454,45	946,61	3.151.900,00	0,00	3.151.900,00	60.031,19	23.585,64	23.585,64	SN21

Teil-	Bezeichnung	anfängliche Zahlungsverückstände	laufendes Soll	Gesamt Soll
		EUR	EUR	EUR
89300	BEZÜHRER FÜR WOHN- UND GESCHÄFTSGEBÄUDE	0,00	3.302.997,97	3.302.997,97
89310	BEZÜHRER FÜR WOHN- UND GESCHÄFTSGEBÄUDE AS/4	0,00	37.769,50	37.769,50
89120	SCHLOSSERKAMMERTARIFE	0,00	10.464,00	10.464,00
89400	GRAZER STADTBILDE	0,00	2.267.645,65	2.267.645,65
89500	GRAZER SÜDOST - MESSZE	0,00	48.631,90	48.631,90
89510	AUSSTELLUNGSMITTEL, SCHLOSSBERG	0,00	201.733,98	201.733,98
89900	ZENTRALSCHE	0,00	69.586,58	69.586,68
90000	PLANZ- UND VERMÖGENSDIREKTION	0,00	2.913,67	2.913,67
90010	ABRECHNUNG FÜR RECHNUNGSWESSEN	0,00	84.600,39	84.600,39
90020	ABRECHNUNG FÜR GEMEINDENRÄUMEN	0,00	31.295,64	31.295,64
91400	BEZÜHLIGUNGEN	0,00	4.227.233,99	4.227.233,99
95000	AUFNAHME VON DARLEHEN UND SCHULDENSCHLÜSSEN	0,00	15.636.590,30	15.636.590,30
99100	RÜCKGRUPPIERTES, NICHT ABSETZBARE EINKOMMEN UND	0,00	87,93	87,93
99200	ABSETZ V. KASSENKONTOKURRENTEN U. ABERLAUFENDE	0,00	2.200,89	2.200,89
	Gesamtsumme Sammelchweis SN021	3.380,74	57.442.279,51	57.445.660,25

Sammelnachweis

S N O 2 1 Samelnachweis 21

S N O 2 1

Teil-	abschneidrt	EUR	Schlüsselsätze	EUR	Voranschlag	EUR	Nachtrags-	EUR	Voranschlag	EUR	Gesamt-	EUR	unterschied zw. lfd.SOLL - Gesamt-VA	günstiger	EUR	ungünstiger	EUR
85300	1.302.597,57	0,00	3.743.800,00	0,00	3.743.800,00	0,00	3.743.800,00	0,00	3.743.800,00	0,00	441.202,43	0,00	SNZ1	441.202,43	380,76	150,26	SNZ1
85310	37.769,50	0,00	38.000,00	0,00	38.000,00	0,00	38.000,00	0,00	38.000,00	0,00	380,76	0,00	SNZ1	380,76	380,76	150,26	SNZ1
89120	10.464,00	0,00	10.500,00	0,00	10.500,00	0,00	10.500,00	0,00	10.500,00	0,00	36,00	0,00	SNZ1	36,00	0,00	0,00	SNZ1
89400	2.267.645,65	0,00	2.262.500,00	0,00	2.262.500,00	0,00	2.262.500,00	0,00	2.262.500,00	0,00	5.145,65	0,00	SNZ1	5.145,65	0,00	0,00	SNZ1
89500	48.631,90	0,00	48.700,00	0,00	48.700,00	0,00	48.700,00	0,00	48.700,00	0,00	68,10	0,00	SNZ1	68,10	0,00	0,00	SNZ1
89510	201.733,98	0,00	201.800,00	0,00	201.800,00	0,00	201.800,00	0,00	201.800,00	0,00	67,02	0,00	SNZ1	67,02	0,00	0,00	SNZ1
89900	69.586,68	0,00	73.100,00	0,00	73.100,00	0,00	73.100,00	0,00	73.100,00	0,00	3.513,32	0,00	SNZ1	3.513,32	0,00	0,00	SNZ1
90000	2.913,67	0,00	2.800,00	0,00	2.800,00	0,00	2.800,00	0,00	2.800,00	0,00	113,67	0,00	SNZ1	113,67	0,00	0,00	SNZ1
90010	84.600,39	0,00	85.200,00	0,00	85.200,00	0,00	85.200,00	0,00	85.200,00	0,00	599,61	0,00	SNZ1	599,61	0,00	0,00	SNZ1
90020	31.295,64	0,00	31.300,00	0,00	31.300,00	0,00	31.300,00	0,00	31.300,00	0,00	4,36	0,00	SNZ1	4,36	0,00	0,00	SNZ1
91400	4.227.233,99	0,00	4.224.800,00	0,00	4.224.800,00	0,00	4.224.800,00	0,00	4.224.800,00	0,00	2.433,99	0,00	SNZ1	2.433,99	0,00	0,00	SNZ1
95000	15.636.590,30	0,00	13.199.900,00	0,00	13.199.900,00	0,00	13.199.900,00	0,00	13.199.900,00	0,00	2.436.690,30	0,00	SNZ1	2.436.690,30	0,00	0,00	SNZ1
99100	87,93	0,00	100,00	0,00	100,00	0,00	100,00	0,00	100,00	0,00	14,07	0,00	SNZ1	14,07	0,00	0,00	SNZ1
99200	2.200,09	0,00	2.200,00	0,00	2.200,00	0,00	2.200,00	0,00	2.200,00	0,00	9,09	0,00	SNZ1	9,09	0,00	0,00	SNZ1
	57.443.279,51	3.380,74	57.980.900,00	0,00	57.980.900,00	0,00	57.980.900,00	0,00	57.980.900,00	0,00	3.398.673,22	2.860.052,72		3.398.673,22	2.860.052,72		

Kenn- ziffer	Bezeichnung	Anfängliche Zahlungsrückstände EUR	Laufendes Soll EUR	Gesamte Soll EUR
710090	ÖFFENTLICHE WAGEN, OHNE GRÜNDEN GEMÄSS FAG.	0,00	122.332,56	122.332,56
	Summe Sammelabweile SNO28	0,00	122.332,56	122.332,56
	Zugleich Zuschuss			

Anteilige Zahlungsrückstände EUR

Landes- SOLL EUR

Gewinn SOLL EUR

01130 ZUGEWISENE BEWERTUNGEN 13.296,94 13.296,94 0,00

01160 KAPITAL BEWIRTSCHAFTETES PERSONAL 1.689,78 1.689,78 0,00

08000 KRANTZEN (SOWEIT NICHT AUSGETILGT) 1.801,46 1.801,46 0,00

27300 STAMMRELIQUEN 34.699,09 34.699,09 0,00

43980 KÖRPER UND SOZIALPÄDAGOGISCHE BERUFUNG 4.787,29 4.787,29 0,00

48010 KONTRAKT UND KONTRAKTÜBERNAHME 888,06 888,06 0,00

64000 EINRICHTUNGEN UND MASCHINEN NACH DER STVO 0,00 0,00 0,00

84000 GRUNDSTÜCK-ABTEILUNG FÜR IMMOBILIEN 917,92 917,92 0,00

85300 BEHÖRDE FÜR WOHN- UND GESCHÄFTSGEBÄUDE 33.344,38 33.344,38 0,00

89900 KEMNATSCHE 30.907,74 30.907,74 0,00

Gesamtes Gesamtschwele SN028 122.332,56 122.332,56 0,00

Teil-	IsE	Zahlungsverkehrs-	Schließliche	Voranschlag	Nachtrags-	Gesamt-	Voranschlag	günstiger	Unterschied zw. Ist- und Gesamt-	ABZ
Abchnitt	EUR	EUR	EUR	EUR	EUR	EUR	EUR	EUR	EUR	EUR
01130	13.296,94	0,00	13.296,94	14.200,00	0,00	14.200,00	14.200,00	903,06	0,00	EUR
01150	1.689,78	0,00	1.689,78	4.400,00	0,00	4.400,00	4.400,00	2.710,22	0,00	EUR
08000	1.801,46	0,00	1.801,46	0,00	0,00	0,00	0,00	0,00	1.801,46	EUR
27300	34.699,09	0,00	34.699,09	25.600,00	0,00	25.600,00	25.600,00	0,00	9.099,09	EUR
43980	4.787,29	0,00	4.787,29	0,00	0,00	0,00	0,00	0,00	4.787,29	EUR
48010	888,06	0,00	888,06	1.100,00	0,00	1.100,00	1.100,00	211,94	0,00	EUR
64000	0,00	0,00	0,00	1.500,00	0,00	1.500,00	1.500,00	1.500,00	0,00	EUR
84000	917,82	0,00	917,82	1.500,00	0,00	1.500,00	1.500,00	582,18	0,00	EUR
85300	33.344,38	0,00	33.344,38	35.800,00	0,00	35.800,00	35.800,00	2.455,62	0,00	EUR
89900	30.907,74	0,00	30.907,74	33.600,00	0,00	33.600,00	33.600,00	2.692,26	0,00	EUR
122.332,56	0,00	0,00	122.332,56	117.700,00	0,00	117.700,00	117.700,00	11.055,28	15.687,84	

Unterschied zw. Ist- und Gesamt-

günstiger

ungunstiger

EUR

EUR

EUR

EUR

EUR

EUR

EUR

EUR

EUR

EUR

EUR

EUR

EUR

EUR

EUR

EUR

EUR

EUR

EUR

EUR

EUR

EUR

EUR

EUR

EUR

EUR

EUR

EUR

EUR

EUR

EUR

FIPOS	AOB	GVA 2014	RA 2014	Abweichung	Abw. In %	Beschreibung 2
1.07000.729300	BV00	310.900,00	205.221,35	105.678,65	33,99	SONSTIGE AUSGABEN
1.26200.755000	0800	1.000.000,00	0,00	1.000.000,00	100,00	LFD. TRANSFERZ. AN UNTERNEHMUNGEN (OHNE FINANZUNTE
1.42200.728510	0500	365.000,00	247.868,00	117.132,00	32,09	ENTGELTE FÜR SONSTIGE LEISTUNGEN
1.42200.728520	0500	365.000,00	282.585,50	82.414,50	22,58	ENTGELTE FÜR SONSTIGE LEISTUNGEN
1.42200.728530	0500	169.000,00	125.949,00	43.051,00	25,47	ENTGELTE FÜR SONSTIGE LEISTUNGEN
1.42200.728550	0500	141.800,00	25.750,00	116.050,00	81,84	ENTGELTE FÜR SONSTIGE LEISTUNGEN
1.69000.755000	0800	6.940.000,00	6.495.626,28	444.373,72	6,40	LFD. TRANSFERZ. AN UNTERNEHMUNGEN (OHNE FINANZUNTE
1.69000.755100	0800	320.000,00	0,00	320.000,00	100,00	LFD. TRANSFERZ. AN UNTERNEHMUNGEN (OHNE FINANZUNTE
1.69000.755300	1008	50.000,00	0,00	50.000,00	100,00	LFD. TRANSFERZ. AN UNTERNEHMUNGEN (OHNE FINANZUNTE
1.69000.755500	1008	573.000,00	479.500,00	93.500,00	16,32	LFD. TRANSFERZ. AN UNTERNEHMUNGEN (OHNE FINANZUNTE
1.91400.710100	0800	150.000,00	86.223,00	63.777,00	42,52	ÖFFENTLICHE ABGABEN, OHNE GEBÜHREN GEMÄSS FAG.
1.91400.755000	0800	673.400,00	0,00	673.400,00	100,00	LFD. TRANSFERZ. AN UNTERNEHMUNGEN (OHNE FINANZUNTE
1.93000.751001	0800	28.100.000,00	26.367.598,37	1.732.401,63	6,17	LFD. TRANSFERZAHlungen AN LÄNDER UND LANDESFONDS
5.16200.040400	FW00	150.000,00	0,00	150.000,00	100,00	FAHRZEUGE
5.16200.040500	FW00	787.900,00	0,00	787.900,00	100,00	FAHRZEUGE
5.26900.775000	1300	555.100,00	205.370,00	349.730,00	63,00	KAP.TRANSFERZ. AN UNTERNEHMUNGEN (OHNE FINANZUNTER
5.36200.050000	1600	40.000,00	0,00	40.000,00	100,00	SONDERANLAGEN
5.65100.775100	1008	304.700,00	161.500,17	143.199,83	47,00	KAP.TRANSFERZ. AN UNTERNEHMUNGEN (OHNE FINANZUNTER
5.69000.775200	0800	32.000.000,00	0,00	32.000.000,00	100,00	KAP.TRANSFERZ. AN UNTERNEHMUNGEN (OHNE FINANZUNTER
5.69000.775300	1008	900.000,00	425.689,20	474.310,80	52,70	KAP.TRANSFERZ. AN UNTERNEHMUNGEN (OHNE FINANZUNTER
5.69000.775500	1008	239.200,00	69.200,00	170.000,00	71,07	KAP.TRANSFERZ. AN UNTERNEHMUNGEN (OHNE FINANZUNTER
5.84010.050000	0804	93.600,00	42.518,86	51.081,14	54,57	SONDERANLAGEN
5.84010.050200	0804	91.400,00	33.750,67	57.649,33	63,07	SONDERANLAGEN
5.85100.004110	BD00	1.770.000,00	1.109.787,88	660.212,12	37,30	WASSER- UND KANALISATIONSBAUTEN
5.85100.004570	BD00	250.000,00	34.731,81	215.268,19	86,11	WASSER- UND KANALISATIONSBAUTEN
5.85100.004610	BD00	669.000,00	596.345,68	72.654,32	10,86	WASSER- UND KANALISATIONSBAUTEN
5.85100.004630	BD00	323.000,00	209.376,62	113.623,38	35,18	WASSER- UND KANALISATIONSBAUTEN
5.85100.004720	BD00	230.000,00	11.598,97	218.401,03	94,96	WASSER- UND KANALISATIONSBAUTEN
5.85100.004730	BD00	787.500,00	711.418,11	76.081,89	9,66	WASSER- UND KANALISATIONSBAUTEN
5.85100.004740	BD00	389.000,00	318.767,07	70.232,93	18,05	WASSER- UND KANALISATIONSBAUTEN
5.85100.004760	BD00	225.000,00	138.446,79	86.553,21	38,47	WASSER- UND KANALISATIONSBAUTEN
5.85100.050200	BD00	72.000,00	0,00	72.000,00	100,00	SONDERANLAGEN
5.85100.050400	BD00	600.000,00	361.389,88	238.610,12	39,77	SONDERANLAGEN
5.85100.728100	BD00	400.000,00	229.089,14	170.910,86	42,73	ENTGELTE FÜR SONSTIGE LEISTUNGEN
5.85100.728300	BD00	130.000,00	33.448,32	96.551,68	74,27	ENTGELTE FÜR SONSTIGE LEISTUNGEN
5.85300.010110	2100	198.200,00	9.203,14	188.996,86	95,36	GEBÄUDE

FIPOS	AOB	GVA 2014	RA 2014	Abweichung	Abw. In %	Beschreibung 2
5.85300.611000	2100	215.000,00	153.312,99	61.687,01	28,69	INSTANDH. VON STRASSENBAUTEN
		80.578.700,00	39.171.266,80			

FIPOS	Beschreibung 3	Erläuterung	Zusatz-Erläuterung	
1.07000.729300	BEZIRKSBUDGET	A4		
1.26200.755000		A4	Ergebnisabführungsvertrag Änderung GR 12.12.2013	
1.42200.728510	TZ BETHLEHEMGASSE	A6		
1.42200.728520	TZ LIBERTY	A6		
1.42200.728530	GERONTOPSYCHIATRISCHE TAGESBETREUUNG	A6		
1.42200.728550	DEMENTZTAGESSTÄTTE GGZ ROSENHAIN	A6		
1.69000.755000	VERKEHRSVERBUND	A4		
1.69000.755100	TOP-TICKET	B7	bereits im Verkehrsverbund Anteil enthalten	
1.69000.755300	PÜNKTLICHKEITSOFFENSIVE	B5		
1.69000.755500	BETRIEB NVK HAUPTBAHNHOF	B5		
1.91400.710100		B4	bzgl. EGG & Co KG erging noch kein Feststellungsbescheid, daher auch kein Abänderungsbescheid für unsere Beteiligung (etwaige Nachzahlung)	
1.91400.755000		A6		
1.93000.751001		B2	Siehe Einnahmen TA 92500	
5.16200.040400		A4		
5.16200.040500	HLF	A4		
5.26900.775000	ASKÖ	B4	Der Vorplatz kann erst nach Fertigstellung des Mitteltraktes errichtet werden	
5.36200.050000		B4		
5.65100.775100	GLEISBAUMASSNAHMEN	B5		
5.69000.775200	VERKEHRSFINANZIERUNGSVERTRAG	A6		
5.69000.775300	BUSBESTELLUNG 2012	B5		
5.69000.775500	OSTBAHNHOF	B5		
5.84010.050000	SCHLOSSBERG	A4		
5.84010.050200	UHRTURM	B6		
5.85100.004110	ENTLASTUNG HILMTEICH BA 153	B5	B6	
5.85100.004570	ENTLASTUNGSSAMMLER ANDRITZ BA 137	B6		
5.85100.004610	KANALSANIERUNGSPROGRAMM 06 - BA 109	B6		
5.85100.004630	KANALSANIERUNGSPROGRAMM 01 - BA 104	B5		
5.85100.004720	KANALSANIERUNG JAKOMINISTRASSE BA 212	B6		
5.85100.004730	KANALSANIERUNG HERZ-JESU-VIERTEL II BA 210	B3		
5.85100.004740	KANALSANIERUNG ST. LEONHARD II - RIES I, BA 108	B6		
5.85100.004760	KLÄRANLAGE GÖSSENDORF-ERNEUERUNGSARBEITEN, BA 48	B4		
5.85100.050200	SÜDGÜRTEL BA 83	B6		
5.85100.050400	BA 47 KLÄRANLAGE WASSERKRAFTWERK	B3		
5.85100.728100	BA 300 LEITUNGSKATASTER	B4		
5.85100.728300	PLANUNGEN	B2		
5.85300.010110	GRÜNANGERSIEDLUNG	A4		

FIPOS	Beschreibung 3	Erläuterung	Zusatz-Erläuterung	
5.85300.611000	PRIVATSTRASSENSANIERUNG	A4		

DR	AOB	Beschreibung DKL	GVA 2014	RA 2014	Abweichung	Abweichung in %	Erläuterung
02004	0200	Passwesen	704.700,00	616.478,72	88.221,28	12,52	B2
05007	0500	Seniorenwohnungen	73.800,00	31.523,35	42.276,65	57,29	B2
05009	0500	Diverse soziale Angebote	5.736.300,00	5.012.502,72	723.797,28	12,62	A6
05010	0500	Bereich Asyle und Delogiertenheime	1.686.100,00	1.594.428,17	91.671,83	5,44	B2
06005	BILD	Bereich Privatkindergärten	835.200,00	752.536,00	82.664,00	9,90	B2
06020	0600	Erziehungsbeiträge und Ruhegeld	60.000,00	18.426,90	41.573,10	69,29	B6
06034	0600	Bereich Wohnen und sozialpäd. Betreuung	561.600,00	502.373,89	59.226,11	10,55	A6
06035	BILD	TU-Graz "Haus des Kindes"	622.500,00	305.400,00	317.100,00	50,94	A3
06044	0600	Sozialraum 4	72.400,00	11.367,94	61.032,06	84,30	B4
06052	0600	Bereich Jugendwohlfahrt	511.700,00	396.821,18	114.878,82	22,45	B4
06146	0600	Ausgaben nach dem JWG.	20.849.700,00	19.324.854,61	1.524.845,39	7,31	A6
08010	0804	GBG-Mieten Liegenschaftsverkehr	144.600,00	0,00	144.600,00	100,00	B7
08051	0804	A8-5 Behindertenmassnahmen	219.800,00	156.298,03	63.501,97	28,89	B5
08103	1001	PG Massnahmen Erweiterung Kurzparkzonen	102.700,00	11.690,49	91.009,51	88,62	A4
08412	0804	Südgürtel	1.914.500,00	384.602,82	1.529.897,18	79,91	B4
08690	DI00	Schadensfälle	200.000,00	52.801,50	147.198,50	73,60	A1
10002	1001	Verkehrssicherheit	271.200,00	222.854,22	48.345,78	17,83	B4
10024	BD00	Netzanpassungen	2.178.000,00	1.840.882,84	337.117,16	15,48	B4
10150	1001	Beleuchtungsanlagen	54.000,00	1.770,00	52.230,00	96,72	B3
10500	1005	Hochwasserschutz	253.600,00	106.827,39	146.772,61	57,88	B4
10503	1005	Sachprogramm Grazer Bäche 2009 - 2017	2.000.000,00	1.206.667,38	793.332,62	39,67	B4
10505	1005	Ruderbootshaus	200.000,00	60.000,00	140.000,00	70,00	B3
10555	1005	Murpromenade Graz-Süd mit Bootshaus	180.000,00	78.000,00	102.000,00	56,67	B3
10557	1005	Grünraumsicherung	554.400,00	340.000,00	214.400,00	38,67	B3
10559	1005	Stadtparksanierung Nordteil	164.900,00	4.656,00	160.244,00	97,18	A3
10570	1005	City Network Graz - Maribor	100.000,00	0,00	100.000,00	100,00	B5
10803	1008	Kleinmassnahmen	1.575.800,00	924.737,96	651.062,04	41,32	B3
10806	1008	Radwegeprogramm 14-16	51.500,00	0,00	51.500,00	100,00	B5
10809	1008	Fußgängerverkehr	1.087.000,00	379.303,34	707.696,66	65,10	B3
10830	1008	PG RW Waidweg	500.000,00	392.077,45	107.922,55	21,58	A6
10870	1008	Hirtenkloster	370.000,00	14.818,10	355.181,90	96,00	B3
12230	0804	Abteilung für Immobilien - Fachbereich 2	1.267.900,00	1.198.112,51	69.787,49	5,50	B5

DR	AOB	Beschreibung DKL	GVA 2014	RA 2014	Abweichung	Abweichung in %	Erläuterung
13001	1300	Ruderbootshaus	100.000,00	0,00	100.000,00	100,00	B3
13200	1300	HIB-Liebenau	3.000.000,00	1.631.642,84	1.368.357,16	45,61	B5
14500	1400	Diverse Projekte	525.300,00	282.205,72	243.094,28	46,28	B4
15002	1500	City Of Design	600.000,00	407.360,76	192.639,24	32,11	A4
16003	1600	Div. Subventionen TA 28000 bis 28900	689.900,00	586.942,00	102.958,00	14,92	B2
16300	1600	ATELIERHAUS UND KUNSTDEPOT	358.000,00	11.799,52	346.200,48	96,70	B3
18003	0200	Europawahl	410.100,00	303.089,07	107.010,93	26,09	A2
21104	2100	Paragraph 18 Verfahren und Erhaltungsarbeiten	4.536.500,00	3.335.201,98	1.201.298,02	26,48	A3
23002	2300	Ökoprofit	165.700,00	93.204,87	72.495,13	43,75	A3
23003	2300	GBG-Sanierungsinitiative	600.000,00	478.200,00	121.800,00	20,30	B5
23102	2300	Grazer Feinstaubförderungspaket	430.000,00	266.863,66	163.136,34	37,94	B5
23106	2300	Feinstaubförderungspaket	1.500.000,00	1.025.702,19	474.297,81	31,62	B4
23220	2300	FÖRDERUNG HEIZUNGSMSTELLUNG	1.278.000,00	480.738,24	797.261,76	62,38	B4
23700	2300	City Network Graz - Maribor	68.700,00	0,00	68.700,00	100,00	B7
ABI01	BILD	Schulorganisation	1.178.200,00	1.093.995,47	84.204,53	7,15	A2
BD006	BD00	Kleinmaßnahmen	172.500,00	118.681,24	53.818,76	31,20	A1
BD008	BD00	PG Erschließung Hummelkaserne	900.000,00	838.057,87	61.942,13	6,88	A6
BD020	BD00	Projektgenehmigung SW-Linie	1.000.000,00	21.981,22	978.018,78	97,80	B3
BD022	1008	Radwegebauten	100.400,00	17.480,80	82.919,20	82,59	B5
BD031	BD00	Stadtteilentwicklung/Wettbewerbe	228.900,00	128.811,00	100.089,00	43,73	A3
BD032	BD00	PG Verkehrsmaßnahmen Schönbrunnngasse	622.200,00	374.446,85	247.753,15	39,82	A6
BD035	1008	RADWEGE	1.175.200,00	715.009,45	460.190,55	39,16	B5
BD041	BD00	NVK Hauptbahnhof	13.000.000,00	4.236.200,91	8.763.799,09	67,41	B5
BD045	1008	Verkehrerschließung Reininghaus	1.900.000,00	406.571,85	1.493.428,15	78,60	A3
BD055	BD00	Verlängerung Linie 7	5.600.000,00	1.273.993,53	4.326.006,47	77,25	B3
BD070	BD00	PG Styria Headquarter	976.500,00	603.929,57	372.570,43	38,15	B5
BD071	BD00	PG Josef Huber Gasse	100.000,00	3.984,16	96.015,84	96,02	B3
BD090	BD00	Kleinmaßnahmen	200.000,00	68.301,27	131.698,73	65,85	A1
BD222	BD00	Messequartier-Infrastrukturausbau	374.600,00	27.267,99	347.332,01	92,72	B5
BD310	BD00	Fachbeirat	125.000,00	82.540,47	42.459,53	33,97	B6
BD363	BD00	PG "Technische Hilfe URBAN PLUS"	100.000,00	30.131,86	69.868,14	69,87	A6
BD401	BD00	EU-Projekt RURBANCE	51.600,00	10.825,89	40.774,11	79,02	B3
BD402	BD00	EU-Projekt City Regions	70.500,00	21.665,12	48.834,88	69,27	A6
BD510	BD00	Hauptbahnhof - Personentunnel	671.800,00	248.141,43	423.658,57	63,06	B5
BD556	BD00	Martinhofstraße	550.000,00	410.782,94	139.217,06	25,31	B5

DR	AOB	Beschreibung DKL	GVA 2014	RA 2014	Abweichung	Abweichung in %	Erläuterung
BD557	BD00	Ostbahnhouse	82.300,00	33.278,42	49.021,58	59,56	B5
BD700	BD00	City Network Graz - Maribor	77.200,00	0,00	77.200,00	100,00	B2
G0020	0200	Globalbudget Personenstandes-, Kultus- u.Standesa	469.400,00	380.446,44	88.953,56	18,95	B6
G0070	0700	Globalbudget Gesundheitsamt	727.400,00	441.468,47	285.931,53	39,31	A1
G0080	0800	Globalbudget Finanz- und Vermögensdirektion	905.000,00	648.788,29	256.211,71	28,31	A2
G0081	1001	Globalbudget Parkgebührenreferat	592.500,00	425.113,91	167.386,09	28,25	A6
G0108	1008	Globalbudget Verkehrsplanung	215.100,00	145.346,92	69.753,08	32,43	B5
G0150	1500	Globalbudget Wirtschaftsförderung	1.512.400,00	1.192.800,85	319.599,15	21,13	A6
G0160	1600	Globalbudget Kulturamt	595.900,00	547.018,87	48.881,13	8,20	B3
G0161	1600	Globalbudget Stadtbücherei	1.072.700,00	1.010.985,02	61.714,98	5,75	B5
G0210	2100	Globalbudget Wohnungsamt	1.810.600,00	1.237.193,00	573.407,00	31,67	B5
G0230	2300	Globalbudget Umweltamt (GSM)	654.300,00	566.762,39	87.537,61	13,38	B5
G0820	0802	Globalbudget Abteilung für Abgaben	259.400,00	205.411,04	53.988,96	20,81	A4
G0840	0804	Globalbudget Abteilung für Immobilien	817.200,00	693.575,33	123.624,67	15,13	B4
G0FW0	FW00	Globalbudget Feuerwehr	1.622.600,00	1.431.653,09	190.946,91	11,77	A5
G1050	1005	Globalbudget Stadtgartenamt	119.900,00	69.255,93	50.644,07	42,24	A4
GBD00	BD00	Globalbudget Baudirektion	327.700,00	247.904,05	79.795,95	24,35	A1
GMD00	MD00	Globalbudget Magistratsdirektion	402.300,00	287.827,71	114.472,29	28,45	B4
GMD01	MD00	Globalbudget MD Öffentlichkeitsarbeit	907.900,00	856.467,79	51.432,21	5,66	B5
GMDP0	MDPA	Globalbudget Präsidialamt	607.300,00	501.927,49	105.372,51	17,35	A6
GOW00	MD00	Globalbudget Ordnungswache	1.817.200,00	1.656.536,63	160.663,37	8,84	B5
GSSA0	BILD	Globalbudget Schulamt (GSM)	3.542.200,00	3.270.283,92	271.916,08	7,68	A7
IT017	1700	IT - Service	510.000,00	468.074,00	41.926,00	8,22	A6
ITGIV	MD00	Verrechnungen mit ITG	2.385.500,00	1.491.167,00	894.333,00	37,49	B5
MD002	MDPA	Fachbudget MD-PA	2.070.800,00	1.746.849,02	323.950,98	15,64	B2
PA010	MDPA	Mobilitätsscheck	600.000,00	413.905,00	186.095,00	31,02	B2
VDVER	0800	Verkehrsfinanzierungsvertrag	18.500.000,00	0,00	18.500.000,00	100,00	A6
			131.668.300,00	75.548.605,83			

DR	Zusatz-Erläuterung
02004	Sparbuchentnahme wurde zu hoch angesetzt, bzw. weniger Pässe geordert
05007	
05009	
05010	und A6
06005	Einrichtungen wurden ins städt. Tarifsysteem aufgenommen und bekommen daher keine Gruppenförderung mehr (z.B. GiP Kindergarten Triesterstraße, WIKI Kinderkrippe Kärntnerstraße)
06020	Kosten teilw. Land Stmk. Übernommen
06034	Schließung einer Einrichtung
06035	Die rechtzeitige Auszahlung war auf Grund des sehr spät getätigten Virements seitens der A16 nahezu unmöglich
06044	
06052	Frühförderung-Schenkung
06146	SRO
08010	
08051	
08103	Übertragung wird beantragt
08412	
08690	
10002	Übertragung wurde beantragt
10024	
10150	Übertragung wird beantragt
10500	Aktualisierte Abweichung: €49.314,66. Vorgesehene Projekte konnten mangels ausreichender Budgetmittel nicht realisiert werden.
10503	Bei der Realisierung ist eine große Abhängigkeit von den kofinanzierungspartnern Land und Bund vorhanden
10505	
10555	
10557	
10559	
10570	Projektlaufzeit beendet, vgl. AV. G.Z. 25553/2009-34, Abrechnungsmodalitäten
10803	
10806	
10809	
10830	
10870	
12230	

DR	Zusatz-Erläuterung
13001	liegt nicht im Bereich A 13
13200	Schlussrechnung BIG erfolgt erst im 1. Quartal 2015
14500	
15002	
16003	GRB Uni-Grundsteuer für 5 Jahre auf Endausbau 2017
16300	
18003	Sparbuchentnahme wurde zu hoch angesetzt; Überstunden vom Globalbudget nicht umgebucht (B7)
21104	
23002	ÖP-Projektjahr ist nicht Kalenderjahr
23003	
23102	
23106	
23220	
23700	
ABI01	
BD006	
BD008	
BD020	
BD022	
BD031	B3
BD032	
BD035	
BD041	A6
BD045	
BD055	
BD070	
BD071	
BD090	
BD222	
BD310	Reduktion bzw. Optimierung der Sitzungstage
BD363	
BD401	
BD402	
BD510	B6
BD556	

DR	Zusatz-Erläuterung
BD557	
BD700	Projekt abgeschlossen
G0020	Sparbuchentnahme wurde zu hoch angesetzt bzw. Ausgaben von anderen Abteilungen getragen
G0070	
G0080	
G0081	
G0108	erst im Okt. 2014 erfolgte Nachtrag 95.700,00
G0150	
G0160	B4, B5
G0161	B4, B3
G0210	
G0230	
G0820	
G0840	
G0FW0	
G1050	Baumpflanzungen mit Geld der Ausgleichsabgabe
GBD00	A6
GMD00	B3, B7
GMD01	A1, A2
GMDP0	
GOW00	
GSSA0	Bestellungen in Höhe von 113.156,38 (inkl. entsprechende Rechnungen) wurden wegen der Zahlungsfristen erst im neuen RJ gebucht! MR in Höhe von 100.630,02 wurde irrtümlich angelegt!
IT017	
ITGIV	
MD002	nur zum geringeren Teil A2
PA010	
VDVER	

FIPOS	AOB	GVA 2014	RA 2014	Abweichung	Abweichung in %	Beschreibung 2
2.01010.829500	MDPA	145.600,00	0,00	145.600,00	100,00	SONSTIGE EINNAHMEN
2.01320.810009	MDPA	275.500,00	150.465,68	125.034,32	45,38	LEISTUNGSERLÖSE
2.01800.298002	KF00	174.500,00	0,00	174.500,00	100,00	RÜCKLAGEN
2.01800.817500	KF00	780.000,00	717.864,85	62.135,15	7,97	KOSTENBEITRÄGE(KOSTENERSÄTZE) FÜR SONSTIGE LEISTUN
2.01800.860081	KF00	900.000,00	768.442,66	131.557,34	14,62	LFD.TRANSFERZ. VON BUND, BUNDESFONDS U. -KAMMERN
2.01800.865000	KF00	650.000,00	713.740,19	-63.740,19	-9,81	LFD.TRANSFERZ. VON UNTERNEHMUNGEN (OHNE FINANZUNTE
2.01820.860081	KF00	147.000,00	104.299,93	42.700,07	29,05	LFD.TRANSFERZ. VON BUND, BUNDESFONDS U. -KAMMERN
2.02010.817300	1700	50.000,00	0,00	50.000,00	100,00	KOSTENBEITRÄGE(KOSTENERSÄTZE) FÜR SONSTIGE LEISTUN
2.02500.829500	0200	51.000,00	390,00	50.610,00	99,24	SONSTIGE EINNAHMEN
2.03400.817100	1001	110.000,00	201.831,14	-91.831,14	-83,48	KOSTENBEITRÄGE(KOSTENERSÄTZE) FÜR SONSTIGE LEISTUN
2.03400.817200	1001	190.000,00	935.507,91	-745.507,91	-392,37	KOSTENBEITRÄGE(KOSTENERSÄTZE) FÜR SONSTIGE LEISTUN
2.03400.817210	1001	620.000,00	441.682,52	178.317,48	28,76	KOSTENBEITRÄGE(KOSTENERSÄTZE) FÜR SONSTIGE LEISTUN
2.03400.817220	1001	500.000,00	100.283,25	399.716,75	79,94	KOSTENBEITRÄGE(KOSTENERSÄTZE) FÜR SONSTIGE LEISTUN
2.03400.817230	1001	100.000,00	19.347,69	80.652,31	80,65	KOSTENBEITRÄGE(KOSTENERSÄTZE) FÜR SONSTIGE LEISTUN
2.05000.817000	1700	81.500,00	0,00	81.500,00	100,00	KOSTENBEITRÄGE(KOSTENERSÄTZE) FÜR SONSTIGE LEISTUN
2.05000.817100	1700	27.800,00	77.976,28	-50.176,28	-180,49	KOSTENBEITRÄGE(KOSTENERSÄTZE) FÜR SONSTIGE LEISTUN
2.05000.868100	1700	52.500,00	0,00	52.500,00	100,00	LFD.TRANSFERZAHlungen VON PRIVATEN HAUSHALTEN
2.08000.868000	0100	9.097.500,00	8.499.510,93	597.989,07	6,57	LFD.TRANSFERZAHlungen VON PRIVATEN HAUSHALTEN
2.13010.817000	0700	12.000,00	61.074,00	-49.074,00	-408,95	KOSTENBEITRÄGE(KOSTENERSÄTZE) FÜR SONSTIGE LEISTUN
2.13010.817100	0700	389.000,00	330.272,52	58.727,48	15,10	KOSTENBEITRÄGE(KOSTENERSÄTZE) FÜR SONSTIGE LEISTUN
2.16200.815000	FW00	1.766.000,00	1.962.507,91	-196.507,91	-11,13	GEBÜHREN FÜR SONSTIGE LEISTUNGEN
2.16200.829500	FW00	150.000,00	0,00	150.000,00	100,00	SONSTIGE EINNAHMEN
2.21100.817100	BILD	420.000,00	293.281,30	126.718,70	30,17	KOSTENBEITRÄGE(KOSTENERSÄTZE) FÜR SONSTIGE LEISTUN
2.21100.817800	BILD	2.839.000,00	3.116.736,23	-277.736,23	-9,78	KOSTENBEITRÄGE(KOSTENERSÄTZE) FÜR SONSTIGE LEISTUN
2.21100.829500	BILD	169.200,00	0,00	169.200,00	100,00	SONSTIGE EINNAHMEN
2.21100.861001	BILD	340.200,00	382.800,00	-42.600,00	-12,52	LFD.TRANSFERZ. VON LÄNDERN, LANDESFONDS U. -KAMMER
2.21200.817100	BILD	690.000,00	796.691,95	-106.691,95	-15,46	KOSTENBEITRÄGE(KOSTENERSÄTZE) FÜR SONSTIGE LEISTUN
2.21200.817800	BILD	289.900,00	330.534,38	-40.634,38	-14,02	KOSTENBEITRÄGE(KOSTENERSÄTZE) FÜR SONSTIGE LEISTUN
2.21200.824000	BILD	53.800,00	0,00	53.800,00	100,00	EINN.A.D.VERMIETUNG U.VERPACHTUNG/A.DIENSTBARK.U.B
2.21200.824200	BILD	128.200,00	6.901,20	121.298,80	94,62	EINN.A.D.VERMIETUNG U.VERPACHTUNG/A.DIENSTBARK.U.B
2.24000.817100	BILD	2.819.700,00	2.438.330,78	381.369,22	13,53	KOSTENBEITRÄGE(KOSTENERSÄTZE) FÜR SONSTIGE LEISTUN
2.24000.817500	BILD	2.639.000,00	2.840.779,62	-201.779,62	-7,65	KOSTENBEITRÄGE(KOSTENERSÄTZE) FÜR SONSTIGE LEISTUN
2.24000.829500	BILD	413.500,00	0,00	413.500,00	100,00	SONSTIGE EINNAHMEN
2.24000.861001	BILD	5.492.000,00	4.755.656,36	736.343,64	13,41	LFD.TRANSFERZ. VON LÄNDERN, LANDESFONDS U. -KAMMER
2.24000.861101	BILD	20.000,00	203.030,00	-183.030,00	-915,15	LFD.TRANSFERZ. VON LÄNDERN, LANDESFONDS U. -KAMMER
2.24010.817000	BILD	709.600,00	668.546,63	41.053,37	5,79	KOSTENBEITRÄGE(KOSTENERSÄTZE) FÜR SONSTIGE LEISTUN

FIPOS	AOB	GVA 2014	RA 2014	Abweichung	Abweichung in %	Beschreibung 2
2.24010.861001	BILD	1.116.500,00	1.267.899,58	-151.399,58	-13,56	LFD.TRANSFERZ. VON LÄNDERN, LANDESFONDS U. -KAMMER
2.26900.825000	1300	100.000,00	0,00	100.000,00	100,00	EINN.A.D.UNTERVERMIETUNG U.UNTERVERPACHTUNG V.ANGE
2.34010.824000	0800	300.000,00	0,00	300.000,00	100,00	EINN.A.D.VERMIETUNG U.VERPACHTUNG/A.DIENSTBARK.U.B
2.40000.829500	0500	659.900,00	0,00	659.900,00	100,00	SONSTIGE EINNAHMEN
2.40100.829500	0600	208.500,00	0,00	208.500,00	100,00	SONSTIGE EINNAHMEN
2.41100.817000	0500	100.000,00	31.607,57	68.392,43	68,39	KOSTENBEITRÄGE(KOSTENERSÄTZE) FÜR SONSTIGE LEISTUN
2.41100.817200	0500	1.493.400,00	560.566,51	932.833,49	62,46	KOSTENBEITRÄGE(KOSTENERSÄTZE) FÜR SONSTIGE LEISTUN
2.41100.817300	0500	600.000,00	10.785,06	589.214,94	98,20	KOSTENBEITRÄGE(KOSTENERSÄTZE) FÜR SONSTIGE LEISTUN
2.41100.817400	0500	60.000,00	15.745,58	44.254,42	73,76	KOSTENBEITRÄGE(KOSTENERSÄTZE) FÜR SONSTIGE LEISTUN
2.41100.868000	0500	500.000,00	947.423,58	-447.423,58	-89,48	LFD.TRANSFERZAHlungen VON PRIVATEN HAUSHALTEN
2.41100.868300	0500	160.000,00	259.186,71	-99.186,71	-61,99	LFD.TRANSFERZAHlungen VON PRIVATEN HAUSHALTEN
2.41130.817200	0500	1.017.000,00	1.645.256,33	-628.256,33	-61,78	KOSTENBEITRÄGE(KOSTENERSÄTZE) FÜR SONSTIGE LEISTUN
2.41170.817100	0500	150.000,00	2.221,62	147.778,38	98,52	KOSTENBEITRÄGE(KOSTENERSÄTZE) FÜR SONSTIGE LEISTUN
2.41170.817200	0500	18.226.200,00	20.542.028,29	-2.315.828,29	-12,71	KOSTENBEITRÄGE(KOSTENERSÄTZE) FÜR SONSTIGE LEISTUN
2.41170.817300	0500	700.000,00	776.692,88	-76.692,88	-10,96	KOSTENBEITRÄGE(KOSTENERSÄTZE) FÜR SONSTIGE LEISTUN
2.41300.817100	0500	3.852.100,00	4.084.508,04	-232.408,04	-6,03	KOSTENBEITRÄGE(KOSTENERSÄTZE) FÜR SONSTIGE LEISTUN
2.41311.817100	0500	102.800,00	147.047,25	-44.247,25	-43,04	KOSTENBEITRÄGE(KOSTENERSÄTZE) FÜR SONSTIGE LEISTUN
2.41321.817020	0500	64.600,00	0,00	64.600,00	100,00	KOSTENBEITRÄGE(KOSTENERSÄTZE) FÜR SONSTIGE LEISTUN
2.41321.817100	0500	6.374.000,00	5.095.677,94	1.278.322,06	20,06	KOSTENBEITRÄGE(KOSTENERSÄTZE) FÜR SONSTIGE LEISTUN
2.41340.817100	0500	892.500,00	1.124.496,87	-231.996,87	-25,99	KOSTENBEITRÄGE(KOSTENERSÄTZE) FÜR SONSTIGE LEISTUN
2.41360.817010	0500	180.000,00	250.995,74	-70.995,74	-39,44	KOSTENBEITRÄGE(KOSTENERSÄTZE) FÜR SONSTIGE LEISTUN
2.41360.817100	0500	7.777.600,00	8.568.908,93	-791.308,93	-10,17	KOSTENBEITRÄGE(KOSTENERSÄTZE) FÜR SONSTIGE LEISTUN
2.41370.817000	0500	83.900,00	3.441,88	80.458,12	95,90	KOSTENBEITRÄGE(KOSTENERSÄTZE) FÜR SONSTIGE LEISTUN
2.41370.817010	0500	720.000,00	850.490,28	-130.490,28	-18,12	KOSTENBEITRÄGE(KOSTENERSÄTZE) FÜR SONSTIGE LEISTUN
2.41370.817100	0500	8.134.200,00	9.568.327,14	-1.434.127,14	-17,63	KOSTENBEITRÄGE(KOSTENERSÄTZE) FÜR SONSTIGE LEISTUN
2.41373.817100	0500	801.800,00	717.834,97	83.965,03	10,47	KOSTENBEITRÄGE(KOSTENERSÄTZE) FÜR SONSTIGE LEISTUN
2.41374.817010	0500	1.500,00	80.551,07	-79.051,07	-5.270,07	KOSTENBEITRÄGE(KOSTENERSÄTZE) FÜR SONSTIGE LEISTUN
2.41374.817100	0500	3.954.100,00	4.337.387,52	-383.287,52	-9,69	KOSTENBEITRÄGE(KOSTENERSÄTZE) FÜR SONSTIGE LEISTUN
2.41380.817100	0500	1.710.700,00	1.382.639,71	328.060,29	19,18	KOSTENBEITRÄGE(KOSTENERSÄTZE) FÜR SONSTIGE LEISTUN
2.41900.817010	0500	770.000,00	566.818,12	203.181,88	26,39	KOSTENBEITRÄGE(KOSTENERSÄTZE) FÜR SONSTIGE LEISTUN
2.41900.817020	0500	840.000,00	887.490,30	-47.490,30	-5,65	KOSTENBEITRÄGE(KOSTENERSÄTZE) FÜR SONSTIGE LEISTUN
2.41900.817100	0500	519.000,00	477,04	518.522,96	99,91	KOSTENBEITRÄGE(KOSTENERSÄTZE) FÜR SONSTIGE LEISTUN
2.41900.817200	0500	55.559.200,00	51.774.103,65	3.785.096,35	6,81	KOSTENBEITRÄGE(KOSTENERSÄTZE) FÜR SONSTIGE LEISTUN
2.41900.817300	0500	200.000,00	132.608,29	67.391,71	33,70	KOSTENBEITRÄGE(KOSTENERSÄTZE) FÜR SONSTIGE LEISTUN
2.42200.817500	0500	85.100,00	6.870,00	78.230,00	91,93	KOSTENBEITRÄGE(KOSTENERSÄTZE) FÜR SONSTIGE LEISTUN
2.42910.817200	0500	300.000,00	241.480,57	58.519,43	19,51	KOSTENBEITRÄGE(KOSTENERSÄTZE) FÜR SONSTIGE LEISTUN
2.43900.868000	0600	225.200,00	123.732,03	101.467,97	45,06	LFD.TRANSFERZAHlungen VON PRIVATEN HAUSHALTEN
2.43970.817200	0600	240.000,00	194.024,94	45.975,06	19,16	KOSTENBEITRÄGE(KOSTENERSÄTZE) FÜR SONSTIGE LEISTUN

FIPOS	AOB	GVA 2014	RA 2014	Abweichung	Abweichung in %	Beschreibung 2
2.43970.817300	0600	90.000,00	293.060,06	-203.060,06	-225,62	KOSTENBEITRÄGE(KOSTENERSÄTZE) FÜR SONSTIGE LEISTUN
2.43970.817600	0600	12.542.500,00	11.706.676,39	835.823,61	6,66	KOSTENBEITRÄGE(KOSTENERSÄTZE) FÜR SONSTIGE LEISTUN
2.43980.817000	0600	1.450.000,00	1.147.244,25	302.755,75	20,88	KOSTENBEITRÄGE(KOSTENERSÄTZE) FÜR SONSTIGE LEISTUN
2.48000.249200	SN21	72.500,00	0,00	72.500,00	100,00	DARLEHEN ZUR INVESTITIONSFÖRDERUNG AN ANDERE
2.52200.298002	0800	1.031.000,00	745.063,66	285.936,34	27,73	RÜCKLAGEN
2.61200.829500	BD00	281.900,00	0,00	281.900,00	100,00	SONSTIGE EINNAHMEN
2.61200.868000	1001	2.200.000,00	1.300.529,46	899.470,54	40,89	LFD.TRANSFERZAHLUNGEN VON PRIVATEN HAUSHALTEN
2.61200.874000	1008	50.000,00	0,00	50.000,00	100,00	KAP.TRANSFERZ. V.SONST.TRÄGERN D.ÖFFENTL.RECHTS
2.64910.868000	1001	2.540.000,00	2.136.210,57	403.789,43	15,90	LFD.TRANSFERZAHLUNGEN VON PRIVATEN HAUSHALTEN
2.69000.829500	0800	69.400,00	0,00	69.400,00	100,00	SONSTIGE EINNAHMEN
2.69000.865000	0800	460.000,00	523.049,82	-63.049,82	-13,71	LFD.TRANSFERZ. VON UNTERNEHMUNGEN (OHNE FINANZUNTE
2.70000.829500	1500	43.900,00	0,00	43.900,00	100,00	SONSTIGE EINNAHMEN
2.81300.829500	2300	196.000,00	0,00	196.000,00	100,00	SONSTIGE EINNAHMEN
2.81500.829100	1005	30.000,00	73.600,00	-43.600,00	-145,33	SONSTIGE EINNAHMEN
2.81600.829000	1001	100.000,00	0,00	100.000,00	100,00	SONSTIGE EINNAHMEN
2.82800.852400	0200	125.000,00	171.153,30	-46.153,30	-36,92	GEBÜHREN F.D.BEN.V.GEMEINDEEINRICHTUNGEN U.-ANLAGE
2.84000.001200	0804	1.249.000,00	2.806.809,53	-1.557.809,53	-124,72	UNBEBAUTE GRUNDSTÜCKE
2.84000.824000	0804	100,00	46.785,66	-46.685,66	-46.685,66	EINN.A.D.VERMIETUNG U.VERPACHTUNG/A.DIENSTBARK.U.B
2.84000.824005	0804	440.000,00	485.097,92	-45.097,92	-10,25	EINN.A.D.VERMIETUNG U.VERPACHTUNG/A.DIENSTBARK.U.B
2.84000.829500	0804	61.500,00	0,00	61.500,00	100,00	SONSTIGE EINNAHMEN
2.85100.829500	BD00	119.100,00	0,00	119.100,00	100,00	SONSTIGE EINNAHMEN
2.85100.850000	0802	5.300.000,00	4.554.295,30	745.704,70	14,07	INTERESSENTENBEITRÄGE V.GRUNDSTÜCKSEIG.-U.ANRÄINER
2.85100.864140	0800	572.500,00	1.001.097,00	-428.597,00	-74,86	LFD.TRANSFERZ. V.SONST.TRÄGERN D.ÖFFENTL.RECHTS
2.85300.298002	0800	600.000,00	0,00	600.000,00	100,00	RÜCKLAGEN
2.85300.817200	2100	1.200.000,00	826.926,05	373.073,95	31,09	KOSTENBEITRÄGE(KOSTENERSÄTZE) FÜR SONSTIGE LEISTUN
2.85300.820000	2100	200.000,00	48.142,48	151.857,52	75,93	EINNAHMEN A.D. VERZINSUNG V. DARLEHEN U. WERTPAPIE
2.85300.824020	2100	5.046.500,00	5.872.569,31	-826.069,31	-16,37	EINN.A.D.VERMIETUNG U.VERPACHTUNG/A.DIENSTBARK.U.B
2.85300.829000	2100	275.000,00	1.700.463,29	-1.425.463,29	-518,35	SONSTIGE EINNAHMEN
2.85310.817305	0804	5.100,00	70.383,27	-65.283,27	-1.280,06	KOSTENBEITRÄGE(KOSTENERSÄTZE) FÜR SONSTIGE LEISTUN
2.85310.824005	0804	2.093.000,00	1.909.951,60	183.048,40	8,75	EINN.A.D.VERMIETUNG U.VERPACHTUNG/A.DIENSTBARK.U.B
2.85310.824205	0804	475.900,00	404.368,73	71.531,27	15,03	EINN.A.D.VERMIETUNG U.VERPACHTUNG/A.DIENSTBARK.U.B
2.89900.810000	0500	994.600,00	1.223.664,33	-229.064,33	-23,03	LEISTUNGSERLÖSE
2.89900.810700	0500	177.500,00	330.102,83	-152.602,83	-85,97	LEISTUNGSERLÖSE
2.90000.829200	0800	5.410.000,00	7.787.875,81	-2.377.875,81	-43,95	SONSTIGE EINNAHMEN
2.90020.817300	0802	200.000,00	353.453,43	-153.453,43	-76,73	KOSTENBEITRÄGE(KOSTENERSÄTZE) FÜR SONSTIGE LEISTUN
2.91400.080000	0800	24.087.600,00	19.390.921,05	4.696.678,95	19,50	BETEILIGUNGEN
2.91400.869200	0800	150.100,00	648.725,37	-498.625,37	-332,20	GEWINNENTN.D.GEM.V.UNTERNEHMUNGEN U.MARKTBEST.BETR
2.92000.838000	0802	400.000,00	471.600,67	-71.600,67	-17,90	ABGABEN FÜR DAS HALTEN VON TIEREN

FIPOS	AOB	GVA 2014	RA 2014	Abweichung	Abweichung in %	Beschreibung 2
2.92000.841000	0802	1.000.000,00	13.206.342,72	-12.206.342,72	-1.220,63	ABG.F.D.GEBR.V.ÖFFENTL.GRUND I.D.GEM. U.D.DARÜBER
2.92000.841200	1001	16.803.700,00	18.652.546,94	-1.848.846,94	-11,00	ABG.F.D.GEBR.V.ÖFFENTL.GRUND I.D.GEM. U.D.DARÜBER
2.92000.856040	1700	30.000,00	103.819,30	-73.819,30	-246,06	VERWALTUNGSABGABEN
2.92000.856080	1001	170.000,00	223.323,46	-53.323,46	-31,37	VERWALTUNGSABGABEN
2.92000.856110	1001	240.000,00	302.857,90	-62.857,90	-26,19	VERWALTUNGSABGABEN
2.92000.856130	1700	390.000,00	658.770,35	-268.770,35	-68,92	VERWALTUNGSABGABEN
2.92000.856170	1700	200.000,00	83.695,57	116.304,43	58,15	VERWALTUNGSABGABEN
2.92000.857040	1700	93.000,00	153.063,40	-60.063,40	-64,58	KOMMISSIONSGEBÜHREN
2.92500.858001	0800	550.000,00	366.543,00	183.457,00	33,36	ERTRAGSANTEILE AN DER SPIELBANKABGABE
2.94100.860001	0800	1.700.000,00	2.452.922,89	-752.922,89	-44,29	LFD.TRANSFERZ. VON BUND, BUNDESFONDS U. -KAMMERN
2.94100.870001	0800	3.800.000,00	4.511.572,44	-711.572,44	-18,73	KAP.TRANSFERZ. VON BUND, BUNDESFONDS U. -KAMMERN
2.94500.861001	0500	2.600.000,00	4.122.215,83	-1.522.215,83	-58,55	LFD.TRANSFERZ. VON LÄNDERN, LANDESFONDS U. -KAMMER
6.02900.346000	0800	492.300,00	0,00	492.300,00	100,00	INVESTITIONSDARLEHEN VON KREDITINSTITUTEN
6.03000.346000	0800	533.300,00	0,00	533.300,00	100,00	INVESTITIONSDARLEHEN VON KREDITINSTITUTEN
6.03100.346000	0800	525.300,00	0,00	525.300,00	100,00	INVESTITIONSDARLEHEN VON KREDITINSTITUTEN
6.03200.346000	0800	177.800,00	0,00	177.800,00	100,00	INVESTITIONSDARLEHEN VON KREDITINSTITUTEN
6.16200.346000	0800	453.900,00	0,00	453.900,00	100,00	INVESTITIONSDARLEHEN VON KREDITINSTITUTEN
6.16200.871401	FW00	484.000,00	0,00	484.000,00	100,00	KAP.TRANSFERZ. VON LÄNDERN, LANDESFONDS U. -KAMMER
6.16300.346000	0800	170.000,00	0,00	170.000,00	100,00	INVESTITIONSDARLEHEN VON KREDITINSTITUTEN
6.21100.346000	0800	1.450.000,00	0,00	1.450.000,00	100,00	INVESTITIONSDARLEHEN VON KREDITINSTITUTEN
6.21200.346000	0800	1.250.000,00	0,00	1.250.000,00	100,00	INVESTITIONSDARLEHEN VON KREDITINSTITUTEN
6.21300.346000	0800	100.000,00	0,00	100.000,00	100,00	INVESTITIONSDARLEHEN VON KREDITINSTITUTEN
6.24000.346000	0800	1.800.000,00	0,00	1.800.000,00	100,00	INVESTITIONSDARLEHEN VON KREDITINSTITUTEN
6.25000.346000	0800	500.000,00	0,00	500.000,00	100,00	INVESTITIONSDARLEHEN VON KREDITINSTITUTEN
6.26900.346000	0800	2.062.600,00	0,00	2.062.600,00	100,00	INVESTITIONSDARLEHEN VON KREDITINSTITUTEN
6.26900.871001	1300	2.067.500,00	648.215,58	1.419.284,42	68,65	KAP.TRANSFERZ. VON LÄNDERN, LANDESFONDS U. -KAMMER
6.30000.346000	0800	358.000,00	0,00	358.000,00	100,00	INVESTITIONSDARLEHEN VON KREDITINSTITUTEN
6.36200.346000	0800	40.000,00	0,00	40.000,00	100,00	INVESTITIONSDARLEHEN VON KREDITINSTITUTEN
6.36300.346000	0800	374.900,00	0,00	374.900,00	100,00	INVESTITIONSDARLEHEN VON KREDITINSTITUTEN
6.36300.889530	BD00	52.900,00	0,00	52.900,00	100,00	KAP.TRANSFERZAHlungen VON DER EUROPÄISCHEN UNION
6.36300.889770	BD00	77.200,00	0,00	77.200,00	100,00	KAP.TRANSFERZAHlungen VON DER EUROPÄISCHEN UNION
6.39000.346000	0800	160.000,00	0,00	160.000,00	100,00	INVESTITIONSDARLEHEN VON KREDITINSTITUTEN
6.40000.346000	0800	52.700,00	0,00	52.700,00	100,00	INVESTITIONSDARLEHEN VON KREDITINSTITUTEN
6.42900.346000	0800	258.000,00	0,00	258.000,00	100,00	INVESTITIONSDARLEHEN VON KREDITINSTITUTEN
6.43900.346000	0800	57.100,00	0,00	57.100,00	100,00	INVESTITIONSDARLEHEN VON KREDITINSTITUTEN
6.52200.346000	0800	1.500.000,00	0,00	1.500.000,00	100,00	INVESTITIONSDARLEHEN VON KREDITINSTITUTEN
6.52900.346000	0800	132.300,00	0,00	132.300,00	100,00	INVESTITIONSDARLEHEN VON KREDITINSTITUTEN

FIPOS	AOB	GVA 2014	RA 2014	Abweichung	Abweichung in %	Beschreibung 2
6.52900.889700	2300	68.700,00	0,00	68.700,00	100,00	KAP.TRANSFERZAHLUNGEN VON DER EUROPÄISCHEN UNION
6.58100.346000	0800	95.100,00	0,00	95.100,00	100,00	INVESTITIONSDARLEHEN VON KREDITINSTITUTEN
6.61100.346000	0800	119.100,00	0,00	119.100,00	100,00	INVESTITIONSDARLEHEN VON KREDITINSTITUTEN
6.61200.346000	0800	17.434.100,00	0,00	17.434.100,00	100,00	INVESTITIONSDARLEHEN VON KREDITINSTITUTEN
6.61200.871201	1008	250.000,00	0,00	250.000,00	100,00	KAP.TRANSFERZ. VON LÄNDERN, LANDESFONDS U. -KAMMER
6.63900.346000	0800	2.253.600,00	0,00	2.253.600,00	100,00	INVESTITIONSDARLEHEN VON KREDITINSTITUTEN
6.64000.346000	0800	521.300,00	0,00	521.300,00	100,00	INVESTITIONSDARLEHEN VON KREDITINSTITUTEN
6.64900.346000	0800	102.700,00	0,00	102.700,00	100,00	INVESTITIONSDARLEHEN VON KREDITINSTITUTEN
6.65100.346000	0800	6.909.200,00	4.395.318,63	2.513.881,37	36,38	INVESTITIONSDARLEHEN VON KREDITINSTITUTEN
6.69000.346000	0800	46.398.500,00	0,00	46.398.500,00	100,00	INVESTITIONSDARLEHEN VON KREDITINSTITUTEN
6.69000.875000	1008	686.700,00	225.000,00	461.700,00	67,23	KAP.TRANSFERZ. VON UNTERNEHMUNGEN (OHNE FINANZUNTE
6.70000.346000	0800	50.000,00	0,00	50.000,00	100,00	INVESTITIONSDARLEHEN VON KREDITINSTITUTEN
6.78920.346000	0800	600.000,00	0,00	600.000,00	100,00	INVESTITIONSDARLEHEN VON KREDITINSTITUTEN
6.78930.346000	0800	100.000,00	0,00	100.000,00	100,00	INVESTITIONSDARLEHEN VON KREDITINSTITUTEN
6.81200.346000	0800	53.000,00	0,00	53.000,00	100,00	INVESTITIONSDARLEHEN VON KREDITINSTITUTEN
6.81500.346000	0800	1.303.000,00	0,00	1.303.000,00	100,00	INVESTITIONSDARLEHEN VON KREDITINSTITUTEN
6.81500.889700	1005	100.000,00	0,00	100.000,00	100,00	KAP.TRANSFERZAHLUNGEN VON DER EUROPÄISCHEN UNION
6.81600.346000	0800	432.600,00	0,00	432.600,00	100,00	INVESTITIONSDARLEHEN VON KREDITINSTITUTEN
6.84000.346000	0800	2.867.200,00	0,00	2.867.200,00	100,00	INVESTITIONSDARLEHEN VON KREDITINSTITUTEN
6.84010.346000	0800	195.000,00	0,00	195.000,00	100,00	INVESTITIONSDARLEHEN VON KREDITINSTITUTEN
6.85100.298002	0800	9.850.800,00	6.908.357,68	2.942.442,32	29,87	RÜCKLAGEN
6.85100.298712	0800	250.000,00	0,00	250.000,00	100,00	RÜCKLAGEN
6.85300.341010	0800	1.344.300,00	720.925,00	623.375,00	46,37	INVESTITIONSDARLEHEN VON LÄNDERN, LANDESFONDS U. -
6.85300.346000	0800	1.777.900,00	0,00	1.777.900,00	100,00	INVESTITIONSDARLEHEN VON KREDITINSTITUTEN
6.85300.346020	0800	123.400,00	0,00	123.400,00	100,00	INVESTITIONSDARLEHEN VON KREDITINSTITUTEN
6.85300.346100	0800	3.068.800,00	2.815.000,00	253.800,00	8,27	INVESTITIONSDARLEHEN VON KREDITINSTITUTEN
6.89900.346000	0800	50.000,00	0,00	50.000,00	100,00	INVESTITIONSDARLEHEN VON KREDITINSTITUTEN
				86.426.876,27		

FIPOS	Beschreibung 3	Erläuterung	Zusatz-Erläuterung
2.01010.829500	ZENTRALE ECKWERTKÜRZUNG	B14	
2.01320.810009		A9	
2.01800.298002	ENTNAHME KFA-RÜCKLAGE	B13	
2.01800.817500		B13	
2.01800.860081	BEIHILFE	B13	
2.01800.865000	PAUSCHALE	B12	
2.01820.860081	BEIHILFE	B13	
2.02010.817300	EDIKTALVERFAHREN	B14	TA 03010
2.02500.829500	ZENTRALE ECKWERTKÜRZUNG	B14	Ein Verkauf von Inventar (Leuchten) wurde auf dieser FIPOS verbucht
2.03400.817100	AUFGRABUNGEN	B9	
2.03400.817200		A14	bestehende Vorschreibungen konnten nicht umgebucht werden
2.03400.817210		B9	
2.03400.817220		A14	bestehende Vorschreibungen d. Fipos 2.03400.817200 konnten nicht umgebucht werden
2.03400.817230		A14	bestehende Vorschreibungen d. Fipos 2.03400.817200 konnten nicht umgebucht werden
2.05000.817000		B14	
2.05000.817100		A12	
2.05000.868100		B14	
2.08000.868000	PENSIONSBEITRÄGE	A9	
2.13010.817000	KNK (KOSTENPFLICHTIGE NACHKONTROLLEN)	B8	
2.13010.817100		B8	
2.16200.815000		B8	
2.16200.829500	ZENTRALE ECKWERTKÜRZUNG	B14	
2.21100.817100		B13	
2.21100.817800	ESSENSBEITRÄGE	B12	
2.21100.829500	ZENTRALE ECKWERTKÜRZUNG	B14	
2.21100.861001		B12	
2.21200.817100		B14	
2.21200.817800	ESSENSBEITRÄGE	B12	
2.21200.824000		A14	
2.21200.824200		A14	
2.24000.817100		B11	Rechnungen Dez. 14 wurden erst in Folgeperiode verbucht
2.24000.817500	ERSATZBEITRÄGE LAND	B11	Ersatzbeiträge v. Land in Nahhinein ausbezahlt
2.24000.829500	ZENTRALE ECKWERTKÜRZUNG	B14	
2.24000.861001		B14	Nicht vorhersehbar wann d. Personalförd. V. Land kommt
2.24000.861101		A8	Förderungen v.Land für Bau und Sanierungen nicht vorhersehbar
2.24010.817000		A9	Höhe der Elternbeiträge wurde nicht richtig geschätzt

FIPOS	Beschreibung 3	Erläuterung	Zusatz-Erläuterung
2.24010.861001		A8	Förderungen v.Land für Bau und Sanierungen nicht vorhersehbar
2.26900.825000	HIB-HALLE	A14	Doppelgeleisigkeit bei der Anlage von Finanzpositionen, A 13 und A8/4
2.34010.824000		B14	siehe 2.34010.824005
2.40000.829500	ZENTRALE ECKWERTKÜRZUNG	B14	
2.40100.829500	ZENTRALE ECKWERTKÜRZUNG	B14	
2.41100.817000	RÜCKERSÄTZE FÜR SOZIALHILFELEISTUNGEN	B8	
2.41100.817200	RÜCKERSATZ LAND	B13	
2.41100.817300	ERSATZPFLICHTIGE VERBÄNDE	B8	
2.41100.817400	SONSTIGE RÜCKERSÄTZE	B8	
2.41100.868000	VERWALTUNGSSTRAFEN	A9	
2.41100.868300	STRAFEN NACH KFG	A9	
2.41130.817200	RÜCKERSATZ LAND	B12	
2.41170.817100	RÜCKERSÄTZE ANGEHÖRIGE	B8	
2.41170.817200	RÜCKERSATZ LAND 60 %	B12	
2.41170.817300	RÜCKERSÄTZE ANDERE SOZIALHILFEVERBÄNDE	B8	
2.41300.817100	RÜCKERSATZ LAND	B12	
2.41311.817100	RÜCKERSATZ LAND	B12	
2.41321.817020		B9	
2.41321.817100	RÜCKERSATZ LAND	B13	
2.41340.817100	RÜCKERSATZ LAND	B12	
2.41360.817010		B12	
2.41360.817100	RÜCKERSATZ LAND	B12	
2.41370.817000		B9	
2.41370.817010	BEITRÄGE N.D. BUNDESPFLEGEGELDGESETZ	B12	
2.41370.817100	RÜCKERSATZ LAND	B12	
2.41373.817100	RÜCKERSATZ LAND	B13	
2.41374.817010		B14	
2.41374.817100	RÜCKERSATZ LAND	B12	
2.41380.817100	RÜCKERSATZ LAND	B11	
2.41900.817010		B8	
2.41900.817020		B8	
2.41900.817100	LANDESPFLEGEGELD	B8	
2.41900.817200		B8	
2.41900.817300		B8	
2.42200.817500	DEMENZTAGESSTÄTTE GGZ ROSENHAIN	B13	
2.42910.817200	BETREUTES WOHNEN	B13	
2.43900.868000		B11	Frühförderung-Schenkung
2.43970.817200		A14	SRO

FIPOS	Beschreibung 3	Erläuterung	Zusatz-Erläuterung
2.43970.817300		B8	SRO
2.43970.817600		A14	SRO
2.43980.817000		A13	Schließung einer Einrichtung
2.48000.249200		B11	
2.52200.298002	ENTNAHME FEINSTAUBRÜCKLAGE	B11	
2.61200.829500	ZENTRALE ECKWERTKÜRZUNG	B14	
2.61200.868000		B9	
2.61200.874000		B14	Aufstockung Globalbudget aus Mittel Förderung KLIEN
2.64910.868000		B9	Nichterteilung Lenker (KFG) Einnahmen
2.69000.829500	ZENTRALE ECKWERTKÜRZUNG	B14	
2.69000.865000		B9	
2.70000.829500	ZENTRALE ECKWERTKÜRZUNG	B14	
2.81300.829500	ZENTRALE ECKWERTKÜRZUNG	B14	
2.81500.829100	ABGABE BAUMSCHUTZVERORDNUNG	B8	Ausgleichsabgabe
2.81600.829000		B9	
2.82800.852400	MARKTGEB. JAHR- U. GELEGENHEITSMÄRKTE	B8	Durch günstige Wetterlage bei allen 4 Jahrmärkten mehr Aussteller
2.84000.001200		A8	
2.84000.824000		A8	
2.84000.824005		A8	
2.84000.829500	ZENTRALE ECKWERTKÜRZUNG	B14	
2.85100.829500	ZENTRALE ECKWERTKÜRZUNG	B14	
2.85100.850000		B9	
2.85100.864140	BA 41	B8	
2.85300.298002	ENTNAHME MRG-INSTANDHALTUNGSRÜCKLAGE	B8	
2.85300.817200		B14	
2.85300.820000		A9	
2.85300.824020		B14	
2.85300.829000		B10	
2.85310.817305		A14	
2.85310.824005		B14	
2.85310.824205		A9	
2.89900.810000		A12	
2.89900.810700	MARIENSTÜBERL	B14	
2.90000.829200	HAFTUNGSPROVISIONEN	A9	
2.90020.817300		B9	
2.91400.080000		A9	
2.91400.869200	TA 89900	B9	
2.92000.838000		B9	

FIPOS	Beschreibung 3	Erläuterung	Zusatz-Erläuterung
2.92000.841000		B10	
2.92000.841200		B8	Mehreinnahmen durch Gebührenerhöhung
2.92000.856040	BAU-U. ANLAGENBEHÖRDE	A12	
2.92000.856080	A10/1-PARKGEBÜHREN	B8	Mehreinnahmen durch Gebührenerhöhung
2.92000.856110	A10/1	B9	
2.92000.856130	A10/3	A12	
2.92000.856170	A17	A14	Umgruppierung
2.92000.857040	BAUBEHÖRDE	A12	
2.92500.858001		B9	
2.94100.860001	§ 20 FAG	B8	
2.94100.870001	§ 20 FAG	B8	
2.94500.861001	PFLEGEFONDS	B10	
6.02900.346000		B9	Siehe Entnahmen Investitionsrücklage
6.03000.346000		B9	Siehe Entnahmen Investitionsrücklage
6.03100.346000		B9	Siehe Entnahmen Investitionsrücklage
6.03200.346000		B9	Siehe Entnahmen Investitionsrücklage
6.16200.346000		B9	Siehe Entnahmen Investitionsrücklage
6.16200.871401		A11	
6.16300.346000		B9	Siehe Entnahmen Investitionsrücklage
6.21100.346000		B9	Siehe Entnahmen Investitionsrücklage
6.21200.346000		B9	Siehe Entnahmen Investitionsrücklage
6.21300.346000		B9	Siehe Entnahmen Investitionsrücklage
6.24000.346000		B9	Siehe Entnahmen Investitionsrücklage
6.25000.346000		B9	Siehe Entnahmen Investitionsrücklage
6.26900.346000		B9	Siehe Entnahmen Investitionsrücklage
6.26900.871001	DREIFACHHALLE	B11	Einnahmen erfolgen erst nach Schlussrechnung 1. Quartal 2015
6.30000.346000		B9	Siehe Entnahmen Investitionsrücklage
6.36200.346000		B9	Siehe Entnahmen Investitionsrücklage
6.36300.346000		B9	Siehe Entnahmen Investitionsrücklage
6.36300.889530	CITY REGION.NET	A9	A2 - Projekt abgeschlossen
6.36300.889770	CITY NETWORK GRAZ - MARIBOR	B14	Projekt abgeschlossen / Abrechnung auf 6.36300.889200
6.39000.346000		B9	Siehe Entnahmen Investitionsrücklage
6.40000.346000		B9	Siehe Entnahmen Investitionsrücklage
6.42900.346000		B9	Siehe Entnahmen Investitionsrücklage
6.43900.346000		B9	Siehe Entnahmen Investitionsrücklage
6.52200.346000		B9	Siehe Entnahmen Investitionsrücklage
6.52900.346000		B9	Siehe Entnahmen Investitionsrücklage

FIPOS	Beschreibung 3	Erläuterung	Zusatz-Erläuterung
6.52900.889700	CITY NETWORK GRAZ - MARIBOR	A8	
6.58100.346000		B9	Siehe Entnahmen Investitionsrücklage
6.61100.346000		B9	Siehe Entnahmen Investitionsrücklage
6.61200.346000		B9	Siehe Entnahmen Investitionsrücklage
6.61200.871201	RADWEGEBAUTEN	B14	Mittel wurden im DR 10806 verwendet
6.63900.346000		B9	Siehe Entnahmen Investitionsrücklage
6.64000.346000		B9	Siehe Entnahmen Investitionsrücklage
6.64900.346000		B9	Siehe Entnahmen Investitionsrücklage
6.65100.346000		B9	Siehe Entnahmen Investitionsrücklage
6.69000.346000		B9	Siehe Entnahmen Investitionsrücklage
6.69000.875000	MURPARK	B14	Anteil Murpark Haltestelle von Fa. Spar 225.000,00
6.70000.346000		B9	Siehe Entnahmen Investitionsrücklage
6.78920.346000		B9	Siehe Entnahmen Investitionsrücklage
6.78930.346000		B9	Siehe Entnahmen Investitionsrücklage
6.81200.346000		B9	Siehe Entnahmen Investitionsrücklage
6.81500.346000		B9	Siehe Entnahmen Investitionsrücklage
6.81500.889700	CITY NETWORK GRAZ - MARIBOR	B11	Abrechnung wurde verschoben
6.81600.346000		B9	Siehe Entnahmen Investitionsrücklage
6.84000.346000		B9	Siehe Entnahmen Investitionsrücklage
6.84010.346000		B9	Siehe Entnahmen Investitionsrücklage
6.85100.298002		B9	Siehe Entnahmen Investitionsrücklage
6.85100.298712	BA 158	B9	Siehe Entnahmen Investitionsrücklage
6.85300.341010		B11	
6.85300.346000		B9	Siehe Entnahmen Investitionsrücklage
6.85300.346020	ERHALTUNGSARBEITEN	B11	
6.85300.346100	PAR. 18	B11	
6.89900.346000		B9	Siehe Entnahmen Investitionsrücklage

FIPOS	AOB	RA 2014	Beschreibung 2	Beschreibung 3	Erläuterung
2.02010.817100	1700	23.065,54	KOSTENBEITRÄGE(KOSTENERSÄTZE) FÜR SONSTIGE LEISTUN		B14
2.03010.817300	1700	28.469,12	KOSTENBEITRÄGE(KOSTENERSÄTZE) FÜR SONSTIGE LEISTUN	EDIKTALVERFAHREN	B14
2.20000.824005	BILD	78.268,22	EINN.A.D.VERMIETUNG U.VERPACHTUNG/A.DIENSTBARK.U.B		A14
2.21100.817305	BILD	51.235,75	KOSTENBEITRÄGE(KOSTENERSÄTZE) FÜR SONSTIGE LEISTUN	VERSICHERUNGRÜCKERSÄTZE	B8
2.21100.829005	BILD	21.863,97	SONSTIGE EINNAHMEN	VERSICHERUNGRÜCKERSÄTZE	B8
2.21100.861301	BILD	30.000,00	LFD.TRANSFERZ. VON LÄNDERN, LANDESFONDS U. -KAMMER		B9
2.21200.817305	BILD	44.166,83	KOSTENBEITRÄGE(KOSTENERSÄTZE) FÜR SONSTIGE LEISTUN		B14
2.21200.824005	BILD	88.064,00	EINN.A.D.VERMIETUNG U.VERPACHTUNG/A.DIENSTBARK.U.B		B14
2.21200.824205	BILD	110.431,22	EINN.A.D.VERMIETUNG U.VERPACHTUNG/A.DIENSTBARK.U.B		A14
2.24000.817305	BILD	29.036,50	KOSTENBEITRÄGE(KOSTENERSÄTZE) FÜR SONSTIGE LEISTUN	VERSICHERUNGRÜCKERSÄTZE	B8
2.24000.829005	BILD	34.696,24	SONSTIGE EINNAHMEN	VERSICHERUNGRÜCKERSÄTZE	B8
2.26200.865000	0800	1.651.177,25	LFD.TRANSFERZ. VON UNTERNEHMUNGEN (OHNE FINANZUNTE		A11
2.26900.824005	1300	102.400,00	EINN.A.D.VERMIETUNG U.VERPACHTUNG/A.DIENSTBARK.U.B		A9
2.26900.825015	1300	103.184,85	EINN.A.D.UNTERVERMIETUNG U.UNTERVERPACHTUNG V.ANGE		A9
2.32200.824005	0804	109.619,43	EINN.A.D.VERMIETUNG U.VERPACHTUNG/A.DIENSTBARK.U.B		B14
2.34010.824005	0804	292.462,74	EINN.A.D.VERMIETUNG U.VERPACHTUNG/A.DIENSTBARK.U.B		B14
2.35000.824005	0804	100.923,24	EINN.A.D.VERMIETUNG U.VERPACHTUNG/A.DIENSTBARK.U.B		A8
2.35000.824205	0804	66.101,00	EINN.A.D.VERMIETUNG U.VERPACHTUNG/A.DIENSTBARK.U.B		A8
2.41370.828000	0500	40.116,60	RÜCKERSÄTZE VON AUSGABEN		B8
2.42200.817300	0500	159.000,30	KOSTENBEITRÄGE(KOSTENERSÄTZE) FÜR SONSTIGE LEISTUN		B10
2.51500.871001	BILD	60.000,00	KAP.TRANSFERZ. VON LÄNDERN, LANDESFONDS U. -KAMMER		B8
2.52200.871001	2300	750.000,00	KAP.TRANSFERZ. VON LÄNDERN, LANDESFONDS U. -KAMMER	FÖRDERUNG HEIZUNGSUMSTELLUNG	A14
2.61200.001100	1001	34.326,00	UNBEBAUTE GRUNDSTÜCKE		B9
2.61200.868100	1700	36.820,00	LFD.TRANSFERZAHLUNGEN VON PRIVATEN HAUSHALTEN		B14
2.81200.829005	0804	24.820,87	SONSTIGE EINNAHMEN	VERSICHERUNGRÜCKERSÄTZE	A8
2.90000.829000	0800	5.855.199,65	SONSTIGE EINNAHMEN		B10
2.90000.829100	0800	20.100,00	SONSTIGE EINNAHMEN	GUF	A9
2.91400.869400	0800	21.391,97	GEWINNENTN.D.GEM.V.UNTERNEHMUNGEN U.MARKTBEST.BETR	TA 88600	B9
6.02900.298202	0800	437.935,46	RÜCKLAGEN	ENTNAHME INVESTITIONSRÜCKLAGE	B9
6.03000.298202	0800	258.558,52	RÜCKLAGEN	ENTNAHME INVESTITIONSRÜCKLAGE	B9
6.03100.298202	0800	282.205,72	RÜCKLAGEN	ENTNAHME INVESTITIONSRÜCKLAGE	B9
6.03200.298202	0800	150.518,56	RÜCKLAGEN	ENTNAHME INVESTITIONSRÜCKLAGE	B9
6.13900.298202	0800	68.971,84	RÜCKLAGEN	ENTNAHME INVESTITIONSRÜCKLAGE	B9
6.16300.298202	0800	170.000,00	RÜCKLAGEN	ENTNAHME INVESTITIONSRÜCKLAGE	B9
6.20000.298202	0800	48.478,80	RÜCKLAGEN	ENTNAHME INVESTITIONSRÜCKLAGE	B9

FIPOS	AOB	RA 2014	Beschreibung 2	Beschreibung 3	Erläuterung
6.21100.298202	0800	1.574.542,45	RÜCKLAGEN	ENTNAHME INVESTITIONSRÜCKLAGE	B9
6.21200.298202	0800	1.102.298,41	RÜCKLAGEN	ENTNAHME INVESTITIONSRÜCKLAGE	B9
6.21300.298202	0800	45.038,86	RÜCKLAGEN	ENTNAHME INVESTITIONSRÜCKLAGE	B9
6.24000.298202	0800	1.837.936,77	RÜCKLAGEN	ENTNAHME INVESTITIONSRÜCKLAGE	B9
6.24000.871001	BILD	100.762,51	KAP.TRANSFERZ. VON LÄNDERN, LANDESFONDS U. -KAMMER	FRIEDRICHGASSE	B14
6.24010.871001	BILD	114.664,09	KAP.TRANSFERZ. VON LÄNDERN, LANDESFONDS U. -KAMMER	FRIEDRICHGASSE	B14
6.25000.298202	0800	325.800,00	RÜCKLAGEN	ENTNAHME INVESTITIONSRÜCKLAGE	B9
6.26900.298202	0800	1.108.623,79	RÜCKLAGEN	ENTNAHME INVESTITIONSRÜCKLAGE	B9
6.26900.870001	1300	522.280,00	KAP.TRANSFERZ. VON BUND, BUNDESFONDS U. -KAMMERN	DREIFACHHALLE	B10
6.36300.298202	0800	220.282,54	RÜCKLAGEN	ENTNAHME INVESTITIONSRÜCKLAGE	B9
6.36300.870001	BD00	67.972,10	KAP.TRANSFERZ. VON BUND, BUNDESFONDS U. -KAMMERN	SMART CITY GRAZ-ANTEIL	B14
6.36300.871001	BD00	31.777,00	KAP.TRANSFERZ. VON LÄNDERN, LANDESFONDS U. -KAMMER	SMART CITIES	B14
6.39000.298202	0800	138.636,05	RÜCKLAGEN	ENTNAHME INVESTITIONSRÜCKLAGE	B9
6.40000.298202	0800	53.111,42	RÜCKLAGEN	ENTNAHME INVESTITIONSRÜCKLAGE	B9
6.42000.341100	0800	47.537,41	INVESTITIONSDARLEHEN VON LÄNDERN, LANDESFONDS U. -		B9
6.42900.298202	0800	257.600,00	RÜCKLAGEN	ENTNAHME INVESTITIONSRÜCKLAGE	B9
6.43900.298202	0800	55.803,60	RÜCKLAGEN	ENTNAHME INVESTITIONSRÜCKLAGE	B9
6.48010.341100	0800	30.808,74	INVESTITIONSDARLEHEN VON LÄNDERN, LANDESFONDS U. -		B9
6.52200.298202	0800	1.025.702,19	RÜCKLAGEN	ENTNAHME INVESTITIONSRÜCKLAGE	B9
6.52900.298202	0800	94.378,46	RÜCKLAGEN	ENTNAHME INVESTITIONSRÜCKLAGE	B9
6.58100.298202	0800	95.100,00	RÜCKLAGEN	ENTNAHME INVESTITIONSRÜCKLAGE	B9
6.61100.298202	0800	712.423,48	RÜCKLAGEN	ENTNAHME INVESTITIONSRÜCKLAGE	B9
6.61200.043000	BD00	38.073,78	BETRIEBSAUSSTATTUNG	MARKTSTÄNDE HAUPTPLATZ	B8
6.61200.298202	0800	9.892.896,15	RÜCKLAGEN	ENTNAHME INVESTITIONSRÜCKLAGE	B9
6.61200.874000	1008	542.230,00	KAP.TRANSFERZ. V.SONST.TRÄGERN D.ÖFFENTL.RECHTS		B14
6.63900.298202	0800	1.313.494,77	RÜCKLAGEN	ENTNAHME INVESTITIONSRÜCKLAGE	B9
6.64000.298202	0800	576.967,55	RÜCKLAGEN	ENTNAHME INVESTITIONSRÜCKLAGE	B9
6.65100.298202	0800	619.831,39	RÜCKLAGEN	ENTNAHME INVESTITIONSRÜCKLAGE	B9
6.69000.298002	0800	737.487,44	RÜCKLAGEN	ENTNAHME INVESTITIONSRÜCKLAGE	B9
6.69000.871101	1008	467.598,23	KAP.TRANSFERZ. VON LÄNDERN, LANDESFONDS U. -KAMMER		B14
6.70000.298202	0800	50.000,00	RÜCKLAGEN	ENTNAHME INVESTITIONSRÜCKLAGE	B9
6.78900.889700	1500	34.354,92	KAP.TRANSFERZAHlungen VON DER EUROPÄISCHEN UNION		B8
6.78920.298202	0800	407.360,76	RÜCKLAGEN	ENTNAHME INVESTITIONSRÜCKLAGE	B9
6.78930.298202	0800	99.682,83	RÜCKLAGEN	ENTNAHME INVESTITIONSRÜCKLAGE	B9

FIPOS	AOB	RA 2014	Beschreibung 2	Beschreibung 3	Erläuterung
6.81200.298202	0800	47.214,53	RÜCKLAGEN	ENTNAHME INVESTITIONSRÜCKLAGE	B9
6.81500.298202	0800	645.507,27	RÜCKLAGEN	ENTNAHME INVESTITIONSRÜCKLAGE	B9
6.81600.298202	0800	686.426,90	RÜCKLAGEN	ENTNAHME INVESTITIONSRÜCKLAGE	B9
6.84000.298202	0800	383.018,82	RÜCKLAGEN	ENTNAHME INVESTITIONSRÜCKLAGE	B9
6.84010.298202	0800	76.269,53	RÜCKLAGEN	ENTNAHME INVESTITIONSRÜCKLAGE	B9
6.85100.871111	0800	46.304,00	KAP.TRANSFERZ. VON LÄNDERN, LANDESFONDS U. -KAMMER	BA 70	B9
6.85300.298202	0800	1.314.537,72	RÜCKLAGEN	ENTNAHME INVESTITIONSRÜCKLAGE	B9
6.89510.298202	0800	29.500,00	RÜCKLAGEN	ENTNAHME INVESTITIONSRÜCKLAGE	B9
6.89900.298202	0800	39.300,00	RÜCKLAGEN	ENTNAHME INVESTITIONSRÜCKLAGE	B9
6.95000.346000	0800	65.604.681,37	INVESTITIONSDARLEHEN VON KREDITINSTITUTEN		B9
		104.599.428,02			

FIPOS	Zusatz-Erläuterung	
2.02010.817100	Ist FIPOS 2.05000.817100	
2.03010.817300	War FIPOS alter TA 02010	
2.20000.824005		
2.21100.817305		
2.21100.829005		
2.21100.861301		
2.21200.817305		
2.21200.824005		
2.21200.824205		
2.24000.817305	lt. Frau Kasper GBG Guthaben Fernwärme, Strom u. Wasser (Fremdbuchhaltung!)	
2.24000.829005		
2.26200.865000	Stadion Liebenau Differenzbetrag aus Akontierungen u tatsächl.Finanzbedarf	
2.26900.824005	Doppelgeleisigkeit bei der Anlage von Finanzpositionen, A 13 und A8/4	
2.26900.825015	Doppelgeleisigkeit bei der Anlage von Finanzpositionen, A 13 und A8/4	
2.32200.824005		
2.34010.824005		
2.35000.824005		
2.35000.824205		
2.41370.828000		
2.42200.817300		
2.51500.871001	Förderungsvereinbarung für die "Zahnprophylaxe" mit dem Land Stmk. kam erst im Dezember 2014 zustande!	
2.52200.871001		
2.61200.001100		
2.61200.868100	Einnahmenbudget 2014: 50.000,--	
2.81200.829005		
2.90000.829000		
2.90000.829100		
2.91400.869400		
6.02900.298202	Siehe entfallene Darlehensaufnahmen bei "Einnahmen budgetiert"	
6.03000.298202	Siehe entfallene Darlehensaufnahmen bei "Einnahmen budgetiert"	
6.03100.298202	Siehe entfallene Darlehensaufnahmen bei "Einnahmen budgetiert"	
6.03200.298202	Siehe entfallene Darlehensaufnahmen bei "Einnahmen budgetiert"	
6.13900.298202	Siehe entfallene Darlehensaufnahmen bei "Einnahmen budgetiert"	
6.16300.298202	Siehe entfallene Darlehensaufnahmen bei "Einnahmen budgetiert"	
6.20000.298202	Siehe entfallene Darlehensaufnahmen bei "Einnahmen budgetiert"	

FIPOS	Zusatz-Erläuterung	
6.21100.298202	Siehe entfallene Darlehensaufnahmen bei "Einnahmen budgetiert"	
6.21200.298202	Siehe entfallene Darlehensaufnahmen bei "Einnahmen budgetiert"	
6.21300.298202	Siehe entfallene Darlehensaufnahmen bei "Einnahmen budgetiert"	
6.24000.298202	Siehe entfallene Darlehensaufnahmen bei "Einnahmen budgetiert"	
6.24000.871001		
6.24010.871001		
6.25000.298202	Siehe entfallene Darlehensaufnahmen bei "Einnahmen budgetiert"	
6.26900.298202	Siehe entfallene Darlehensaufnahmen bei "Einnahmen budgetiert"	
6.26900.870001	durch die Übernahme der BlueBox erst im Jahr 2014, wurde der Restbetrag überwiesen	
6.36300.298202	Siehe entfallene Darlehensaufnahmen bei "Einnahmen budgetiert"	
6.36300.870001	Einnahme basierend auf GR-Beschluss	
6.36300.871001	Einnahme basierend auf GR-Beschluss	
6.39000.298202	Siehe entfallene Darlehensaufnahmen bei "Einnahmen budgetiert"	
6.40000.298202	Siehe entfallene Darlehensaufnahmen bei "Einnahmen budgetiert"	
6.42000.341100		
6.42900.298202	Siehe entfallene Darlehensaufnahmen bei "Einnahmen budgetiert"	
6.43900.298202	Siehe entfallene Darlehensaufnahmen bei "Einnahmen budgetiert"	
6.48010.341100		
6.52200.298202	Siehe entfallene Darlehensaufnahmen bei "Einnahmen budgetiert"	
6.52900.298202	Siehe entfallene Darlehensaufnahmen bei "Einnahmen budgetiert"	
6.58100.298202	Siehe entfallene Darlehensaufnahmen bei "Einnahmen budgetiert"	
6.61100.298202	Siehe entfallene Darlehensaufnahmen bei "Einnahmen budgetiert"	
6.61200.043000	Grundlage Gerichtsbeschluss Rückzahlung Marktstand	
6.61200.298202	Siehe entfallene Darlehensaufnahmen bei "Einnahmen budgetiert"	
6.61200.874000	Förderung KLIEN, Aufteilung auf DR zw. Kicker und Kroißenbrunner besprochen	
6.63900.298202	Siehe entfallene Darlehensaufnahmen bei "Einnahmen budgetiert"	
6.64000.298202	Siehe entfallene Darlehensaufnahmen bei "Einnahmen budgetiert"	
6.65100.298202	Siehe entfallene Darlehensaufnahmen bei "Einnahmen budgetiert"	
6.69000.298002	Siehe entfallene Darlehensaufnahmen bei "Einnahmen budgetiert"	
6.69000.871101	Anteil Murpark Haltestelle von Land Stmk. 467.598,23	
6.70000.298202	Siehe entfallene Darlehensaufnahmen bei "Einnahmen budgetiert"	
6.78900.889700		
6.78920.298202	Siehe entfallene Darlehensaufnahmen bei "Einnahmen budgetiert"	
6.78930.298202	Siehe entfallene Darlehensaufnahmen bei "Einnahmen budgetiert"	

FIPOS	Zusatz-Erläuterung	
6.81200.298202	Siehe entfallene Darlehensaufnahmen bei "Einnahmen budgetiert"	
6.81500.298202	Siehe entfallene Darlehensaufnahmen bei "Einnahmen budgetiert"	
6.81600.298202	Siehe entfallene Darlehensaufnahmen bei "Einnahmen budgetiert"	
6.84000.298202	Siehe entfallene Darlehensaufnahmen bei "Einnahmen budgetiert"	
6.84010.298202	Siehe entfallene Darlehensaufnahmen bei "Einnahmen budgetiert"	
6.85100.871111	Siehe entfallene Darlehensaufnahmen bei "Einnahmen budgetiert"	
6.85300.298202	Siehe entfallene Darlehensaufnahmen bei "Einnahmen budgetiert"	
6.89510.298202	Siehe entfallene Darlehensaufnahmen bei "Einnahmen budgetiert"	
6.89900.298202	Siehe entfallene Darlehensaufnahmen bei "Einnahmen budgetiert"	
6.95000.346000	Siehe entfallene Darlehensaufnahmen bei "Einnahmen budgetiert"	

Ausgaben		
Code	Beschreibung	Auslöser
A1	nicht vorhersehbare Ausgaben	Auslöser liegt bei der Abteilung
A2	Fehleinschätzung der Höhe von Ausgaben	Auslöser liegt bei der Abteilung
A3	verzögerte Abarbeitung	Auslöser liegt bei der Abteilung
A4	in Folgeperiode verschobene Ausgaben	Auslöser liegt bei der Abteilung
A5	verzögerte Abrechnung	Auslöser liegt bei der Abteilung
A6	Kosteneinsparung durch effizientere Umsetzung	Auslöser liegt bei der Abteilung
A7	Buchungstechnisch verursachte Abweichung	Auslöser liegt bei der Abteilung
B1	nicht vorhersehbare Ausgaben	Auslöser liegt bei Dritten
B2	Fehleinschätzung der Höhe von Ausgaben	Auslöser liegt bei Dritten
B3	verzögerte Abarbeitung	Auslöser liegt bei Dritten
B4	in Folgeperiode verschobene Ausgaben	Auslöser liegt bei Dritten
B5	verzögerte Abrechnung	Auslöser liegt bei Dritten
B6	Kosteneinsparung durch effizientere Umsetzung	Auslöser liegt bei Dritten
B7	Buchungstechnisch verursachte Abweichung	Auslöser liegt bei Dritten

Einnahmen		
Code	Beschreibung	Auslöser
A8	nicht vorhersehbare Einnahmen	Auslöser liegt bei der Abteilung
A9	Fehleinschätzung der Höhe von Einnahmen	Auslöser liegt bei der Abteilung
A10	Verspätete Vorschreibung aus Vorjahren	Auslöser liegt bei der Abteilung
A11	in Folgeperiode verschobene Einnahmen	Auslöser liegt bei der Abteilung
A12	Leistungen der Stadt werden stärker nachgefragt	Auslöser liegt bei der Abteilung
A13	Leistungen der Stadt werden schwächer nachgefragt	Auslöser liegt bei der Abteilung
A14	Buchungstechnisch verursachte Abweichung	Auslöser liegt bei der Abteilung
B8	nicht vorhersehbare Einnahmen	Auslöser liegt bei Dritten
B9	Fehleinschätzung der Höhe von Einnahmen	Auslöser liegt bei Dritten
B10	Verspätete Vorschreibung aus Vorjahren	Auslöser liegt bei Dritten
B11	in Folgeperiode verschobene Einnahmen	Auslöser liegt bei Dritten
B12	Leistungen der Stadt werden stärker nachgefragt	Auslöser liegt bei Dritten
B13	Leistungen der Stadt werden schwächer nachgefragt	Auslöser liegt bei Dritten
B14	Buchungstechnisch verursachte Abweichung	Auslöser liegt bei Dritten

Für Einnahmen

A8
A9
A10
A11
A12
A13
A14
B8
B9
B10
B11
B12
B13
B14

Für Ausgaben

A1
A2
A3
A4
A5
A6
A7
B1
B2
B3
B4
B5
B6
B7

RECHNUNGSABSCHLUSS 2014

Vermögens- und Schuldennachweis für Betriebe mit marktbestimmter Tätigkeit

851, VERMÖGENS- UND SCHULDENNACHWEIS, AKTIVA

Magistrat Graz

per 31. Dezember 2014

2014

Angaben in €

ANLAGEVERMÖGEN

Immaterielle Vermögensgegenstände

070 Aktivierungsfähige Rechte

Sachanlagevermögen

Unbewegliches Sachanlagevermögen

000 Bebaute Grundstücke

72.759,00

217.059.908,46
155.765.521,00

001 Unbebaute Grundstücke

002 Straßebauten

004 Wasser- und Kanalisationsbauten

116.914.721,00

006 Sonstige Grundstückserrichtungen

010 Gebäude

050 Sonderanlagen

38.778.041,00

Bewegliches Sachanlagevermögen

6.326.338,00

020 Maschine und maschinelle Anlagen

6.283.292,00

030 Werkzeuge und sonstige Erzeugungsmittel

040 Fahrzeuge

042 Ausrüstung

043 Betriebsausstattung

43.046,00

044 Geschäftsausstattung

I. Anlagen in Bau

060 In Bau befindliche Anlagen

54.968.049,46

54.968.049,46

Beteiligungen und Wertpapiere

080 Beteiligungen

085 Anlagewertpapiere

SUMME ANLAGEVERMÖGEN

217.059.908,46

UMLAUFVERMÖGEN

Vorräte

100 Ersatzteile

110 Geringwertige Wirtschaftsgüter (lt. VRV)

120 Werkstoffe

140 Verbrauchsgüter, Lebens- und Futtermittel

150 Betriebsstoffe und sonstige Verbrauchsgüter

160 Alumental

130 Handelswaren

170 Erzeugnisse

280 Anzahlungen an Geschäftsleute

Sonstige Forderungen

230 Schließliche Reste (Einnahmen)

270 Finanzamt - Vorsteuerbeträge

279 Sonstige Vorschüsse

287 Sonstige Forderungen

Forderungen aus Darlehen, Kapital- und Geldanlagen

Darlehen

851, VERMÖGENS- UND SCHULDENNACHWEIS, AKTIVA

Magistrat Graz

per 31. Dezember 2014**2014**

Angaben in €

240	Darlehen zu Inv. zwecken an Träger des öffentl. Rechtes
241	Darlehen zu Inv.zwecken an netto-veranschlagte Betriebe
242	Darlehen zu Investitionszwecken an andere
250	Darlehen ohne Inv. zweck an Träger des öffentl. Rechtes
251	Darlehen ohne Investitionszweck an andere
256	Bezugsvorschüsse
Kapitalanlagen	
220	Wertpapiere des Umlaufvermögens
Geldanlagen	
200	Bargeldbestände
210	Postsparkasse
211	Sonstige Geldanstalten

SUMME UMLAUVERMÖGEN**8 RECHNUNGSABGRENZUNGSPOSTEN**

290 Aktive Rechnungsabgrenzung

SUMME RECHNUNGSABGRENZUNGSPOSTEN**SUMME AKTIVA****217.059.908,46**

851, VERMÖGENS- UND SCHULDENNACHWEIS, PASSIVA

Magistrat Graz

per 31.12.2014

2014

Angaben in €

A RÜCKLAGEN

298 Haushaltsrücklage

14.379.591,74

SUMME RÜCKLAGEN

14.379.591,74

A RÜCKSTELLUNGEN

380 Rückstellung

SUMME RÜCKSTELLUNGEN

B FINANZSCHULDEN

Schulden beim Bund

340 Schuldaufln. f. Inv.zwecke vom Bund

350 Sonstige Schuldauflnahmen vom Bund

1. Schulden beim Land

341 Schuldaufln. f. Inv.zwecke vom Land

351 Sonstige Schuldauflnahmen vom Land

1. Sonstige bei sonst. Gebietskörperschaften

342 Schuldaufln. f. Inv.zwecke von sonst. Gebietskörperschaften

352 Sonstige Schuldaufln. von sonstigen Gebietskörperschaften

1. Schulden bei Sozialversicherungen

343 Schuldaufln. f. Inv.zwecke von Sozialversicherungsträgern

353 Sonstige Schuldaufln. von Sozialversicherungsträgern

1. Schulden bei sonst. Trägern des öffentl. Rechtes

344 Schuldaufln. f. Inv.zwecke von sonst. Trägern d. öffentl. Rechtes

354 Sonstige Schuldaufln. von sonst. Trägern d. öffentl. Rechtes

1. Schulden bei Unternehmungen (ohne Finanzuntern.)

345 Schuldaufln. f. Inv. von Unternehmungen (ohne Finanzuntern.)

355 Sonst. Schuldaufln. von Unternehmungen (ohne Finanzuntern.)

2. Schulden bei Finanzunternehmungen

346 Schuldaufln. f. Inv.zwecke von Finanzunternehmungen

356 Sonstige Schuldauflnahmen von Finanzunternehmungen

2. Inlandsanleihen

347 Schuldaufln. f. Inv.zwecke Inlandsanleihen

357 Sonstige Schuldauflnahmen Inlandsanleihen

2. Auslandsanleihen

348 Schuldaufln. f. Inv.zwecke Auslandsanleihen

358 Sonstige Schuldauflnahme Auslandsanleihen

2. Sonstige Finanzschulden

349 Schuldaufln. f. Inv.zwecke sonstige Finanzschulden

359 Sonstige Schuldauflnahmen sonstige Finanzschulden

SUMME FINANZSCHULDEN

27.029.639,63

B SONSTIGE VERBINDLICHKEITEN

330 Schließliche Raste (Ausgaben)

360 Verbindlichkeiten aus Steuern

361 Erläge von/für Dienststellen der Gebietskörperschaften

362 Gehaltsabzugsgehörungen

366 Stiftungen und Fonds

851, VERMÖGENS- UND SCHULDENNACHWEIS, PASSIVA

Magistrat Graz

per 31.12.2014

2014

Angaben in €

- 365 Sonstige Schulden an Dritte
- 367 Sonstige Erläge
- 368 Sonstige Erläge
- 370 Sonstige Schulden
- 379 Empfangene Anzahlungen

SUMME SONSTIGE VERBINDLICHKEITEN**B RECHNUNGSABGRENZUNGSPOSTEN**

- 390 Passive Rechnungsabgrenzung

SUMME RECHNUNGSABGRENZUNGSPOSTEN

Differenz zwischen Aktiva und Passiva

SUMME PASSIVA

175.650.677,09

217.059.908,46

853 "VERMÖGENS- UND SCHULDENNACHWEIS, AKTIVA"

Magistrat Graz

per 31. Dezember 2014

		Angaben in €
ANLAGEVERMÖGEN		
Immaterielle Vermögensgegenstände		
070	Aktivierungsfähige Rechte	
Sachanlagevermögen		
Unbewegliches Sachanlagevermögen		140.839.661,00
000	Bebaute Grundstücke	88.424.381,00
001	Unbebaute Grundstücke	
002	Straßenbauten	
004	Wasser- und Kanalisationsbauten	
006	Sonstige Grundstückseinrichtungen	
010	Gebäude	52.415.280,00
050	Sonderanlagen	
Bewegliches Sachanlagevermögen		
020	Maschinen und maschinelle Anlagen	
030	Werkzeuge und sonstige Erzeugungsmittel	
040	Fahrzeuge	
042	Arbeitsausrüstung	
043	Betriebsausrüstung	
044	Geschäftsausrüstung	
###	Anlagen In Bau	
060	In Bau befindliche Anlagen	
Beteiligungen und Wertpapiere		
080	Beteiligungen	
085	Anlagewertpapiere	
SUMME ANLAGEVERMÖGEN		140.839.661,00
UMLAUFVERMÖGEN		
Vorräte		
100	Ersatzteile	
110	Geringwertige Wirtschaftsgüter (lt. VRV)	
120	Werkstoffe	
140	Verbrauchsgüter, Lebens- und Futtermittel	
150	Betriebsstoffe und sonstige Verbrauchsgüter	
160	Altmaterial	
130	Handelswaren	
170	Erzeugnisse	
280	Anzahlungen an Geschäftsteile	
Sonstige Forderungen		
230	Schleifliche Reste (Einnahmen)	
270	Finanzart - Vorsteuerbeträge	
279	Sonstige Vorschüsse	
287	Sonstige Forderungen	
Forderungen aus Darlehen, Kapital- und Geldanlagen		
Darlehen		

853 "VERMÖGENS- UND SCHULDENNACHWEIS, AKTIVA"

Magistrat Graz

per 31. Dezember 2014

Angaben in €

240	Darlehen zu Inv. zwecken an Träger des öffentl. Rechtes
241	Darlehen zu Inv.zwecken an netto-veranschlagte Betriebe
242	Darlehen zu Investitionszwecken an andere
250	Darlehen ohne Inv. zweck an Träger des öffentl. Rechtes
251	Darlehen ohne Investitionszweck an andere
256	Bezugsvorschlüsse
	Kapitalanlagen
220	Wertpapiere des Umlaufvermögens
	Geldanlagen
200	Bargeldbestände
210	Postsparkasse
211	Sonstige Geldanlagen

SUMME UMLAUFVERMÖGEN**RECHNUNGSABGRENZUNGSPOSTEN**

290 Aktive Rechnungsabgrenzung

SUMME RECHNUNGSABGRENZUNGSPOSTEN**SUMME AKTIVA****140.839.661,00**

per 31.12.2014

2014

Angaben in €

A RÜCKLAGEN

298 Haushaltsrücklage

9.183.831,00

SUMME RÜCKLAGEN

9.183.831,00

A RÜCKSTELLUNGEN

380 Rückstellung

SUMME RÜCKSTELLUNGEN**B FINANZSCHULDEN**

Schulden beim Bund

340 Schuldaufl. f. Inv.zwecke vom Bund

350 Sonstige Schuldauflnahmen vom Bund

1. Schulden beim Land

341 Schuldaufl. f. Inv.zwecke vom Land

351 Sonstige Schuldauflnahmen vom Land

1. Sonstige bei sonst. Gebietskörperschaften

342 Schuldaufl. f. Inv.zwecke von sonst. Gebietskörperschaften

352 Sonstige Scheidaufl. von sonstigen Gebietskörperschaften

1. Schulden bei Sozialversicherungen

343 Schuldaufl. f. Inv.zwecke von Sozialversicherungsträgern

353 Sonstige Schuldaufl. von Sozialversicherungsträgern

1. Schulden bei sonst. Trägern des öffentl. Rechtes

344 Schuldaufl. f. Inv.zwecke von sonst. Trägern d. öffentl. Rechtes

354 Sonstige Schuldaufl. von sonst. Trägern d. öffentl. Rechtes

2. Schulden bei Unternehmungen (ohne Finanzunterr.)

345 Schuldaufl. f. Inv. von Unternehmungen (ohne Finanzunterr.)

355 Sonst. Schuldaufl. von Unternehmungen (ohne Finanzunterr.)

3. Schulden bei Finanzunternehmungen

346 Schuldaufl. f. Inv.zwecke von Finanzunternehmungen

356 Sonstige Schuldauflnahmen von Finanzunternehmungen

3. Inlandsanleihen

347 Schuldaufl. f. Inv.zwecke Inlandsanleihen

357 Sonstige Schuldauflnahmen Inlandsanleihen

3. Auslandsanleihen

348 Schuldaufl. f. Inv.zwecke Auslandsanleihen

358 Sonstige Schuldauflnahme Auslandsanleihen

3. Sonstige Finanzschulden

349 Schuldaufl. f. Inv.zwecke sonstige Finanzschulden

359 Sonstige Schuldauflnahmen sonstige Finanzschulden

SUMME FINANZSCHULDEN

43.960.020,72

B SONSTIGE VERBINDLICHKEITEN

330 Schiefächle Resic (Ausgaben)

360 Verbindlichkeiten aus Steuern

361 Erläge von/ür Dienststellen der Gebietskörperschaften

362 Gehaltsabzugsgebühren

366 Stiftungen und Fonds

43.960.020,72

853 "VERMÖGENS- UND SCHULDENNACHWEIS, PASSIVA"

Magistrat Graz

per 31.12.2014

2014

Angaben in €

365 Sonstige Schulden an Dritte
367 Sonstige Erläge
368 Sonstige Erläge
370 Sonstige Schulden
379 Empfangene Anzahlungen

SUMME SONSTIGE VERBINDLICHKEITEN**B RECHNUNGSABGRENZUNGSPOSTEN**

390 Passive Rechnungsabgrenzung

SUMME RECHNUNGSABGRENZUNGSPOSTEN

Differenz zwischen Aktiva und Passiva

87.695.809,28

SUMME PASSIVA

140.839.661,00

MAASTRICHTSCHULDEN per 31.12.2014

Magistrat Graz

ACHTUNG: Für diese Auswertung müssen im Tabellenblatt "Schulden" sämtliche Schulden erfasst werden!		Gesamt- haushalt	Wasser- versorgung	Abwasser- entsorgung	Müll- beseitigung	Wohn- und Geschäfts- gebäude	Zusammen- gefasste Betriebe	Sonstige Betriebe	sonstige Betriebe/Unter- nehmungen	Summe Betriebe/ Unternehmungen	Haushalt ohne Betriebe/Unter- nehmungen	Maastricht- relevanter Schuldenstand
		GESAMT	UA 850	UA 851	UA 852	UA 853	UA 858	UA 859	A 86 - A 89	SUMME UA		
Schulden beim Bund	340 350											
Schulden beim Land	341 351	31.379.338 31.379.338		612.217 612.217		30.767.121 30.767.121				31.379.338 31.379.338		
Schulden bei sonst. Gebietskörperschaften	342 352											
Schulden bei Sozialversicherungen	343 353											
Schulden bei sonst. Trägern öffentl. Rechts	344 354											
Schulden bei Unternehmungen	345 355	423.805 423.805				423.805 423.805				423.805 423.805		
Schulden bei Finanzunternehmungen	346 356	39.186.517 39.186.517		26.417.423 26.417.423		12.769.094 12.769.094				39.186.517 39.186.517		
Inlandsanleihen	347 357											
Auslandsanleihen	348 358											
Sonstige Finanzschulden	349 359											
SUMME		70.989.660		27.029.640		43.960.020				70.989.660		

SPONSORING-BERICHT

	Abt.	Sponsor	Empfänger
€ 600,00	GGZ	UCB Pharma GesmbH, Wien	Neurogeriatrisches Symposium
€ 500,00	GGZ	ABBVIE GesmbH, Wien	Neurogeriatrisches Symposium
€ 416,67	GGZ	Lundbeck Austria, Wien	Neurogeriatrisches Symposium
€ 500,00	GGZ	KRKA Pharma GesmbH, Wien	Neurogeriatrisches Symposium
€ 500,00	GGZ	Pfizer, Corporation Austria GesmbH, Wien	Neurogeriatrisches Symposium
€ 3.060,00	GGZ	Amgen, Wien	Neurogeriatrisches Symposium
€ 700,00	GGZ	Sanovi-Aventis GesmbH, Wien	Kongressunterstützung
€ 500,00	GGZ	Nestle Österreich GesmbH, Wien	Kongressunterstützung

**MATERIALIEN UND VORRÄTE
GERINGWERTIGE WIRTSCHAFTSGÜTER**


	<i>Stand per 01.01.2014</i>	<i>Zugang</i>	<i>Abgang</i>	<i>Stand per 31.12.2014</i>
Präsidialabteilung				
Müllsäcke und Kontrollbücher	786,50	0,00	130,46	656,04
Zentralküche				
Lebensmittel	28.754,83	1.398.376,15	1.402.833,60	24.297,38
Desinfektionsanstalt				
Desinfektionsmittel	915,07	1.028,00	1.571,22	371,85
Stadtgartenamt				
Straßenbäume	3.946.856,61	281.784,00	50.625,80	4.178.014,81
Stadtvermessungsamt				
Verbrauchsmaterialien	2.565,87	594,01	565,73	2.594,15
Kulturamt				
Buchbestand der Stadtbüchereien	2.320.962,90	231.543,68	132.287,98	2.420.218,60
Videocassetten	49.389,64	0,00	789,33	48.600,31
Literatur - CD`s	259.822,46	22.471,59	4.365,38	277.928,67
Musik CD's	184.786,01	17.455,01	12.459,23	189.781,79

CD-ROMs Mediathek	34.384,76	348,17	7.370,45	27.362,48
DVD Mediathek	270.336,41	45.548,53	9.257,47	306.627,47
Spiele	22.428,31	3.946,34	879,17	25.495,48
Themenpakete	89.846,75	11.714,97	0,00	101.561,72
Sprachprogramme				
I	8.988,17	62,07	9,95	9.040,29
II	56,50	0,00	0,00	56,50
V	1.115,20	22,70	30,40	1.107,50
VI	60,60	0,00	0,00	60,60
VII	2.986,07	14,40	0,00	3.000,47
VIII	2.004,04	0,00	0,00	2.004,04
IX	151,90	0,00	0,00	151,90
XI	91,05	0,00	0,00	91,05
PC-Spiele				
I	7.895,26	576,86	381,57	8.090,55
VII	11.882,85	2.696,49	144,97	14.434,37
	<u>7.247.067,76</u>	<u>2.018.182,97</u>	<u>1.623.702,71</u>	<u>7.641.548,02</u>

Reininghausstiftung Jahresabschluss 2014

Gebarungsarten	Vortrag	laufendes Soll Einnahmen	laufendes Soll Ausgaben	Jahresbewegung	Saldo
0.00002.266000 Verrkto. Sparbuch Reininghausstiftung	669,43	569,49	-600,00	-30,51	638,92


Gebarungsarten	anfänglicher Rest	laufendes Soll	Gesamt-Soll	Ist	schließlicher Rest
Ausgaben					
1.91710.768000 Zuwendungen ohne Gegenleistung	0,00	-600,00	-600,00	-600,00	0,00
1.91710.085000 Ankauf Wertpapiere	0,00	0,00	0,00	0,00	0,00
Einnahmen					
2.91710.820000 Einnahmen aus der Verzinsung v. Wertpapieren	0,00	568,70	568,70	568,70	0,00
2.91710.823000 Zinsen	0,00	0,79	0,79	0,79	0,00

	Signiert von	Heiden Martina
	Zertifikat	CN=Heiden Martina,O=Magistrat Graz,L=Graz,ST=Styria,C=AT
	Datum/Zeit	2015-01-14T09:50:22+01:00
	Hinweis	Dieses Dokument wurde digital signiert und kann unter: http://egov2.graz.gv.at/pdf-as verifiziert werden.



Signiert von	Pucher Ernst
Zertifikat	CN=Pucher Ernst,O=Magistrat Graz,L=Graz,ST=Styria,C=AT
Datum/Zeit	2015-01-20T07:36:13+01:00
Hinweis	Dieses Dokument wurde digital signiert und kann unter: http://egov2.graz.gv.at/pdf-as verifiziert werden.

	Signiert von	Kicker Michael
	Zertifikat	CN=Kicker Michael,O=Magistrat Graz,L=Graz,ST=Styria,C=AT
	Datum/Zeit	2015-02-20T11:52:15+01:00
	Hinweis	Dieses Dokument wurde digital signiert und kann unter: http://egov2.graz.gv.at/pdf-as verifiziert werden.

	Signiert von	Kamper Karl
	Zertifikat	CN=Kamper Karl,O=Magistrat Graz,L=Graz,ST=Styria,C=AT
	Datum/Zeit	2015-02-27T11:22:14+01:00
	Hinweis	Dieses Dokument wurde digital signiert und kann unter: http://egov2.graz.gv.at/pdf-as verifiziert werden.